



Ежедневный обзор

Основные индексы в зеленой зоне

4 мая 2022 г.

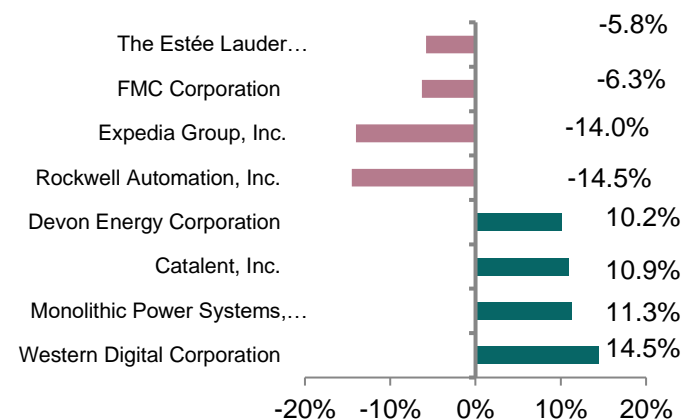
>> Основные индексы в зеленой зоне

Основные фондовые индексы США по итогам торговой сессии во вторник закрылись в положительной зоне, продемонстрировав умеренный рост в диапазоне 0,2-0,5%. Наилучшую динамику в составе индекса S&P 500 показали финансовый сектор (+1,3%), энергетический сектор (+2,9%) и сектор недвижимости (+1,2%). Из макроэкономической статистики вчера были опубликованы данные по числу открытых вакансий на рынке труда (JOLTS) за март, согласно которым количество вакансий выросло до 11,549 млн в марте против ожидаемых 11 млн. Данный показатель является новым рекордным максимумом. На текущий момент все внимание рынка сконцентрировано на двухдневном заседании ФРС США, которое завершится сегодня. Рынок сходится во мнении, что ключевая ставка по итогам заседания будет повышена сразу на 50 б.п., однако риторика регулятора в отношении дальнейших планов может внести волатильность на рынки.

>> Нефть продолжила слабость

Стоимость нефти марки Brent сохранила понижательную динамику, снизившись на 2,4% до \$105. Во вторник стали известны данные по недельным запасам сырой нефти от Американского института нефти (API), которые продемонстрировали снижение на 3,5 млн баррелей на прошлой неделе. Цены на нефть отреагировали ростом и сейчас торгуются в положительной зоне (+1,03%).

Лидеры и аутсайдеры индекса S&P 500



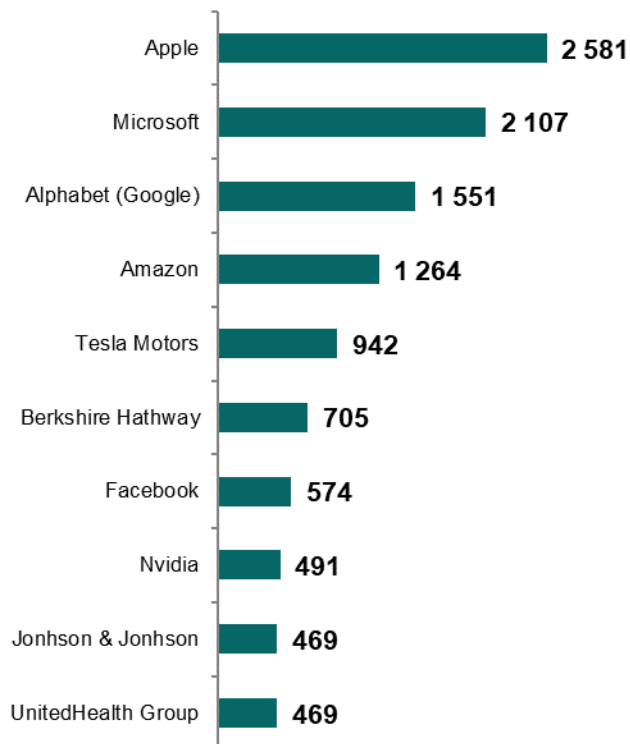
Товарный рынок

	Знач.	Изменение			
		1D	1W	1M	YTD
Brent	105,0	-2,4%	0,0%	-2,4%	35,0%
LME Copper	9 410	-3,7%	-3,7%	-9,1%	-3,2%
Zinc	3 962	-3,5%	-5,0%	-8,7%	12,1%
Gold	1 869,9	0,2%	-1,8%	-3,2%	2,2%
Silver	22,6	0,5%	-3,8%	-7,7%	-2,9%
Natural Gas	8,0	6,4%	16,1%	39,3%	113,2%
Aluminum	2 911	-4,6%	-5,8%	-15,6%	3,7%

Ежедневный обзор

4 мая 2022 г.

>> Рыночная капитализация 10 крупнейших публичных компаний США, млрд. \$



>> Динамика изменения индекса S&P 500

	Изменение		Количество эмитентов	Вес, (%)
	в %	в пунктах		
S&P 500	0,5%	20,1	504	100%
Information Technology	0,2%	2,1	76	27,6%
Health Care	0,3%	2,0	65	14,0%
Consumer Discretionary	-0,3%	-1,4	60	11,5%
Financials	1,3%	5,7	66	11,0%
Communication Services	0,5%	2,0	26	8,8%
Industrials	0,7%	2,3	71	7,8%
Consumer Staples	-0,2%	-0,7	32	6,6%
Energy	2,9%	5,0	21	4,3%
Real Estate	1,2%	1,5	30	2,9%
Utilities	0,4%	0,4	29	2,8%
Materials	1,1%	1,3	28	2,8%

Ежедневный обзор

4 мая 2022 г.

>> Основные индексы в зеленой зоне

Основные фондовые индексы США по итогам торговой сессии во вторник закрылись в положительной зоне, продемонстрировав умеренный рост в диапазоне 0,2-0,5%. Наилучшую динамику в составе индекса S&P 500 показали финансовый сектор (+1,3%), энергетический сектор (+2,9%) и сектор недвижимости (+1,2%). Из макроэкономической статистики вчера были опубликованы данные по числу открытых вакансий на рынке труда (JOLTS) за март, согласно которым количество вакансий выросло до 11,549 млн в марте против ожидаемых 11 млн. Данный показатель является новым рекордным максимумом. На текущий момент все внимание рынка сконцентрировано на двухдневном заседании ФРС США, которое завершится сегодня. Рынок сходится во мнении, что ключевая ставка по итогам заседания будет повышена сразу на 50 б.п., однако риторика регулятора в отношении дальнейших планов может внести волатильность на рынки.

>> Ближайшие корпоративные отчетности

По данным FactSet на 29 апреля, в течение 1 квартала 2022 года (55% компаний из списка S&P 500 отчиталось) 80% компаний из списка S&P 500 отчитались о более высокой прибыли на акцию, а 72% компаний из списка S&P 500 сообщили о более высокой выручке. На этой неделе свои финансовые результаты предоставят американская медицинская компания CVS Health Corp, агрегатор туристических бронирований Booking.com, нефтяная компания ConocoPhillips, а также Cigna Corporation, специализирующаяся на медицинском обслуживании и страховании.

>> Корпоративный блок

Компания Advanced Micro Devices, Inc., американский производитель микропроцессоров, после закрытия рынка во вторник предоставила рынку результаты своей деятельности за 1 квартал 2022 года. Скорректированная чистая прибыль на акцию составила \$1,13 против прогноза на уровне \$0,915, а выручка достигла значения \$5,89 млрд против ожидаемых \$5,304 млрд. Кроме того, Компания повысила прогноз на второй квартал 2022 года, который оказался заметно лучше ожиданий. На этом фоне акции выросли на 6,77% на продленных торгах вторника.

Фондовые индексы	Регион	Посл. знач.	Изменение	
			За день	С начала года
Americas				
S&P500	США	4 175,5	0,48%	-12,39%
Dow Jones	США	33 128,8	0,20%	-8,83%
NASDAQ	США	12 563,8	0,22%	-19,69%
EMEA				
Euro Stoxx 50	Еврозона	3 761,2	0,77%	-12,50%
FTSE 100	Великобритания	7 561,3	0,22%	2,39%
CAC 40	Франция	6 476,2	0,79%	-9,46%
DAX	Германия	14 039,5	0,72%	-11,62%
IBEX 35	Испания	8 590,2	1,83%	-1,42%
FTSE MIB	Италия	24 242,3	1,61%	-11,35%
Asia/Pacific				
Nikkei 225	Япония	26 818,5	-0,11%	-6,85%
Hang Seng	Гонконг	21 101,9	0,06%	-9,81%
CSI 300	Китай	3 921,1	0,66%	-20,63%
Shanghai	Китай	2 975,5	0,58%	-18,25%
Sensex	Китай	56 976,0	-0,15%	-2,19%
Singapore	Сингапур	3 356,7	-0,01%	7,46%
Emerging markets				
Bovespa	Бразилия	106 528,1	-0,10%	1,63%
RTSI\$	Россия	1 081,5	3,80%	-32,23%
NIFTY 50	Индия	17 069,1	-0,20%	-1,64%
TOP 40	ЮАР	64 401,3	-1,64%	-3,95%
Borsa Index	Турция	2 428,4	-0,94%	30,73%
KASE	Казахстан	2 993,9	-1,31%	-18,54%

Ежедневный обзор

4 мая 2022 г.

>> Валютный рынок

- Индекс доллара США (DXY), показывающий отношение доллара относительно корзины из шести мировых валют, снизился на 0,3% до 103,5.
- Курс тенге к доллару США укрепился на 0,6% до 439,9.

>> Главные новости

- Инфляция в Казахстане составила 13,2% (г/г);
- Профицит текущего счета платежного баланса Казахстана в I квартале.

LIBOR (USD)

	Знач.	Значение на дату			
		1D	1W	1M	YTD
LIBOR Overnight	0,33%	0,33%	0,33%	0,33%	0,06%
LIBOR1M	0,80%	0,80%	0,70%	0,45%	0,10%
LIBOR3M	1,33%	1,29%	1,21%	1,00%	0,21%
LIBOR6M	1,91%	1,85%	1,82%	1,49%	0,26%
LIBOR12M	2,63%	2,55%	2,61%	2,20%	0,58%

Валютный рынок

	Знач.	Изменение валютных пар			
		1D	1W	1M	YTD
DXY	103,5	-0,3%	1,1%	5,2%	8,1%
USD/KZT	439,9	0,6%	2,2%	7,5%	-1,2%
USD/RUB	118,7	1,4%	-22,5%	-55,1%	-58,9%
EUR/USD	1,05	0,1%	-1,3%	-5,1%	-7,5%
GBP/USD	1,25	-0,1%	-1,0%	-5,0%	-7,7%
USD/JPY	130,17	0,0%	-2,1%	-7,1%	-13,1%

Долговой рынок

	Валюта	YTM	YTM на			
			1D	1W	1M	YTD
US Treasuries (10YR)	US\$	2,97%	2,98%	2,82%	2,35%	1,51%
US Treasuries (30YR)	US\$	3,01%	3,03%	2,89%	2,47%	1,90%
UK Gilts (30YR)	GBP	1,96%	1,91%	1,80%	1,61%	0,97%
Germany (10YR)	EUR	0,97%	0,97%	0,82%	0,55%	-0,18%
Russia (10YR)	RUB	10,31%	10,27%	10,03%	12,28%	8,37%
Kazakhstan (5YR)	US\$	3,55%	3,46%	3,37%	3,84%	1,39%

Ежедневный обзор

4 мая 2022 г.

- **Инфляция в Казахстане составила 13,2% (г/г)**

Годовая инфляция в Казахстане по итогам апреля ускорилась до 13,2% с 12% месяцем ранее, сообщило бюро национальной статистики республики во вторник.

Индекс потребительских цен в апреле 2022г. по сравнению с предыдущим месяцем составил 102%. Продовольственные товары подорожали на 3,1%, цены на непродовольственные товары повысились на 1,2%, а уровень цен на платные услуги вырос на 1%.

За период с начала года (апрель 2022г. по сравнению с декабрем 2021г.) цены и тарифы на потребительские товары и услуги увеличились на 7,3%, в том числе на продовольственные товары – на 11,6%, непродовольственные товары – на 4,9%, платные услуги – на 3,6%.

Годовая инфляция достигла значения 13,2%. За год больше всего подорожали продовольственные товары – на 17,9 %. Цены на непродовольственные товары выросли на 11,1%, а рынок платных услуг подорожал на 8,9%.

Источник: www.stat.gov.kz, Bloomberg

- **Профицит текущего счета платежного баланса Казахстана в I квартале**

Текущий счет платежного баланса Казахстана, по предварительным оценкам, в январе-марте 2022 года сложился с профицитом в \$2,2 млрд, сообщила пресс-служба Национального банка во вторник.

В I квартале 2021 года дефицит текущего счета составил \$1,6 млрд. "Переход отрицательного сальдо текущего счета в положительную зону связан с улучшением состояния торгового баланса", - говорится в сообщении. По данным Нацбанка профицит торгового баланса составил \$9,9 млрд, увеличившись на \$6,3 млрд в сравнении с аналогичным периодом прошлого года. Рост профицита обеспечен опережающим темпом роста экспорта товаров над импортом.

Экспорт товаров по методологии платежного баланса увеличился на \$7,6 млрд (+66,4%) и составил \$19,1 млрд. "Увеличение экспорта в первую очередь связано с ростом мировых цен на нефть и газовый конденсат", - говорится в информации. Импорт товаров вырос на \$1,3 млрд до \$9,1 млрд.

"Доходы иностранных прямых инвесторов составили \$7 млрд, увеличившись на \$2,5 млрд. При этом доходы от участия в капитале выросли в 1,7 раза до \$6,4 млрд. Рост доходов также связан с растущими мировыми ценами на экспортируемое сырье", - отмечается в сообщении.

Источник: Интерфакс-Казахстан, Bloomberg

Ежедневный обзор

4 мая 2022 г.

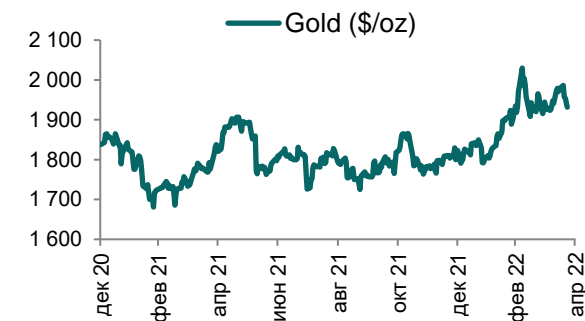
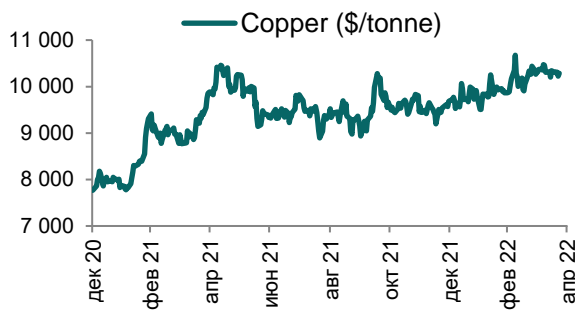
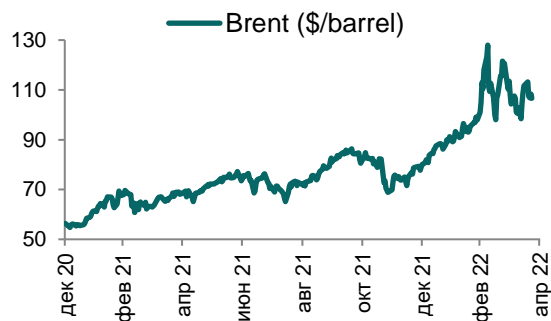
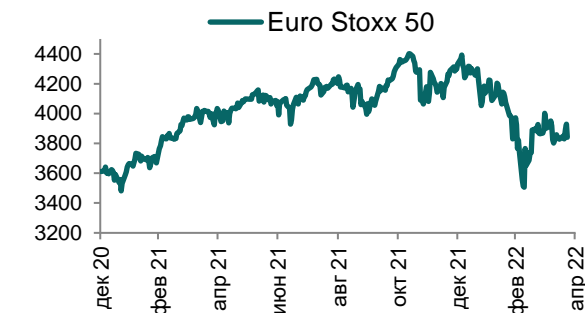
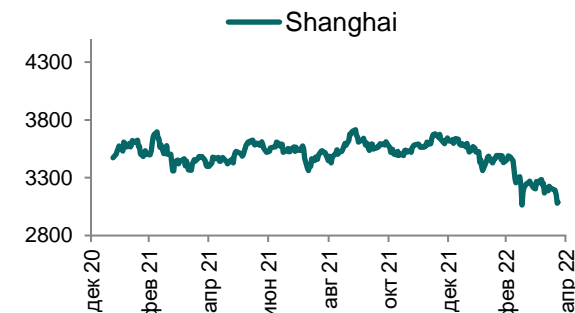
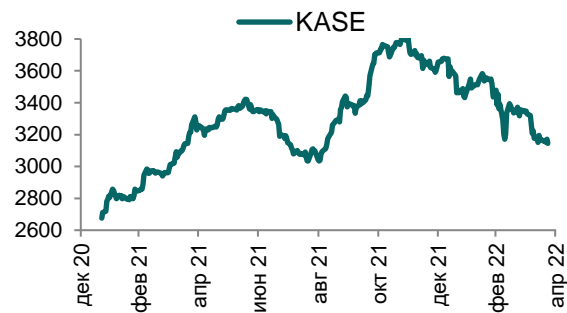
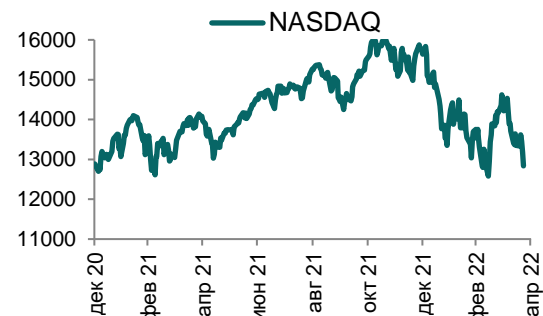
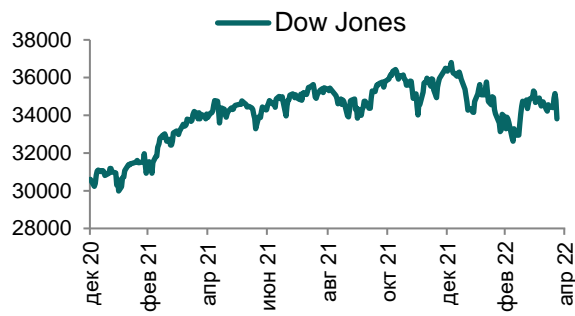
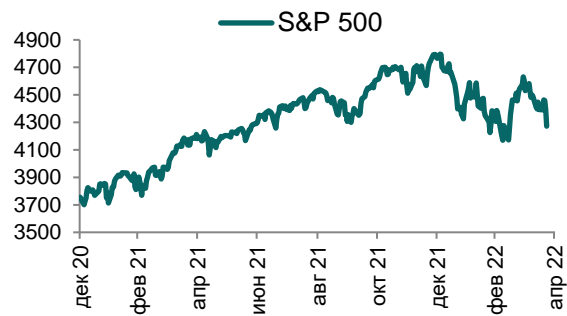
Таблица 1. Динамика изменения валют стран СНГ, развивающихся и развитых стран

Валютная пара (индекс)	Страна	Базовая ставка	Инфляция 2021	Доля в товарообороте*	Курс	1D	1W	1M	YTD
USD/RUB	Россия	17,00%	6,7%	23,6%	#N/A	#N/A	#N/A	#N/A	#N/A
USD/GEL	Грузия	11,00%	9,3%	-	3,1	-0,5%	-0,7%	2,0%	0,9%
USD/BYN	Беларусь	12,00%	10,0%	0,9%	2,75	1,9%	-5,9%	-4,8%	-7,2%
USD/KGS	Кыргызстан	14,00%	11,2%	0,9%	84,20	-0,8%	-0,9%	-4,8%	0,6%
USD/TJS	Таджикистан	13,25%	8,0%	1,1%	12,47	-0,1%	0,0%	-3,0%	-10,7%
USD/UZS	Узбекистан	17,00%	10,0%	3,6%	11 230,36	0,2%	0,6%	2,1%	-3,8%
USD/UAH	Украина	10,00%	9,3%	0,9%	30,26	-0,2%	-2,7%	-2,9%	-10,9%
Развивающиеся страны									
USD/CNY	Китай	4,35%	0,9%	18,5%	6,56	-0,1%	-2,2%	-3,1%	-3,2%
USD/BRL	Бразилия	11,75%	8,3%	0,2%	4,97	0,6%	-7,5%	-4,4%	10,9%
USD/INR	Индия	4,00%	4,1%	2,2%	76,53	0,1%	-0,5%	-0,4%	-2,9%
USD/ZAR	ЮАР	4,00%	4,6%	-	15,93	-1,0%	-5,8%	-9,3%	0,1%
USD/TRY	Турция	14,00%	19,4%	4,1%	14,81	-0,1%	-0,9%	-1,5%	-11,4%
Развитые страны									
DXU	США	0,50%	4,7%	2,2%	102,95	0,6%	2,6%	4,6%	7,6%
USD/CAD	Канада	1,00%	3,4%	0,3%	1,28	-0,2%	-2,5%	-2,4%	-1,4%
GBP/USD	Великобритания	0,75%	2,6%	1,2%	1,26	-0,3%	-3,7%	-4,0%	-7,1%
USD/CHF	Швейцария	-0,75%	0,6%	1,2%	0,97	-0,7%	-2,0%	-3,9%	-6,1%
USD/JPY	Япония	-0,10%	-0,3%	1,0%	128,28	-0,6%	-0,3%	-4,6%	-11,5%
USD/KRW	Южная Корея	1,50%	2,3%	2,5%	1 265,25	-1,2%	-2,4%	-3,7%	-6,4%

Источник: Bloomberg; *доля в товарообороте в торговле с Казахстаном (9M2021 г.)

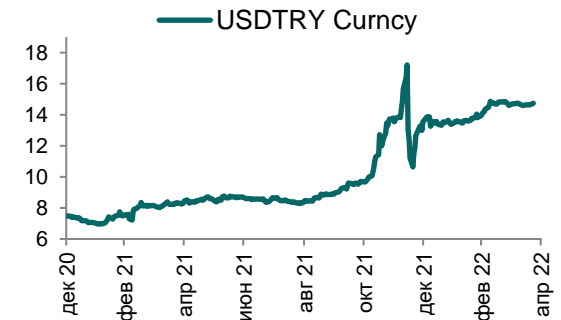
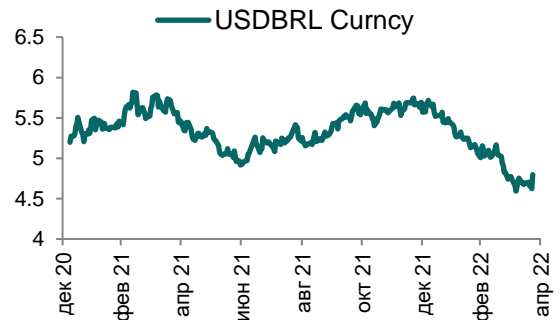
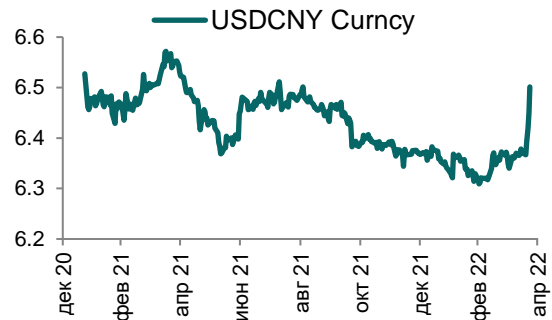
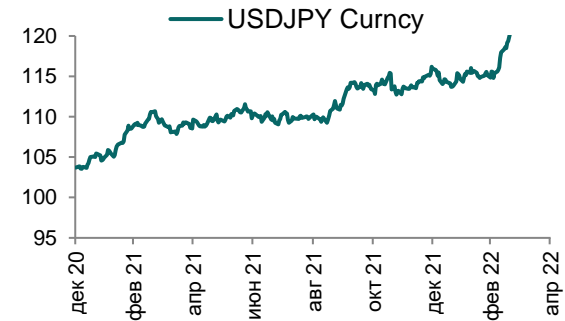
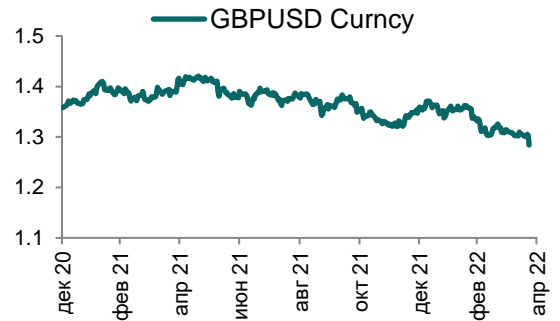
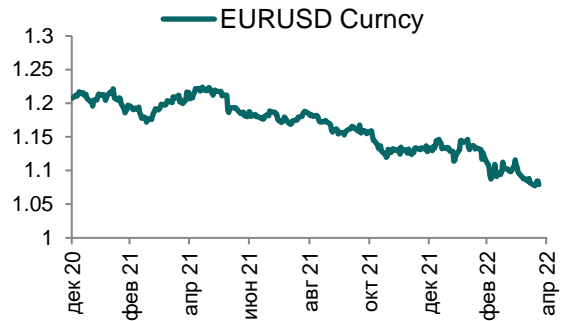
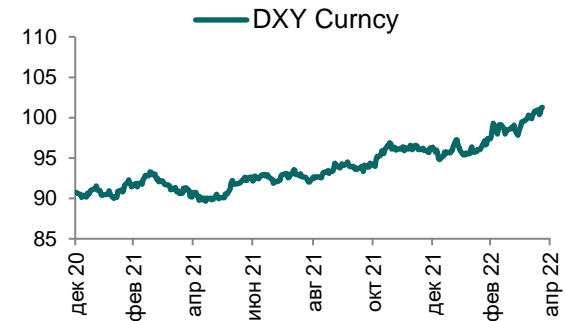
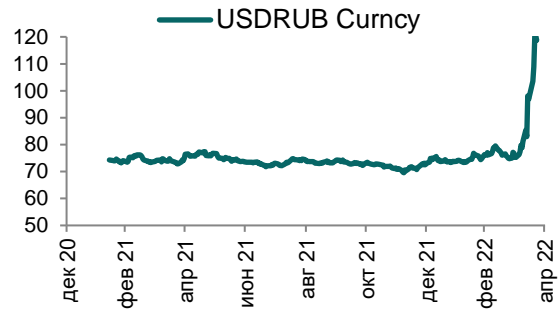
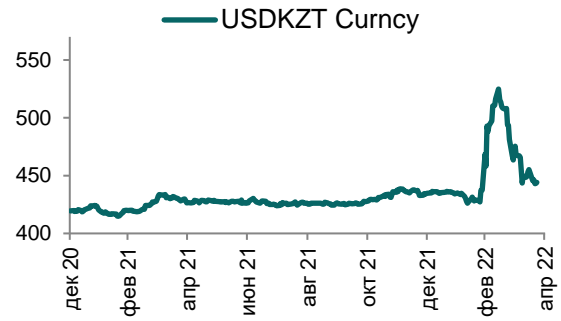
Ежедневный обзор

4 мая 2022 г.



Ежедневный обзор

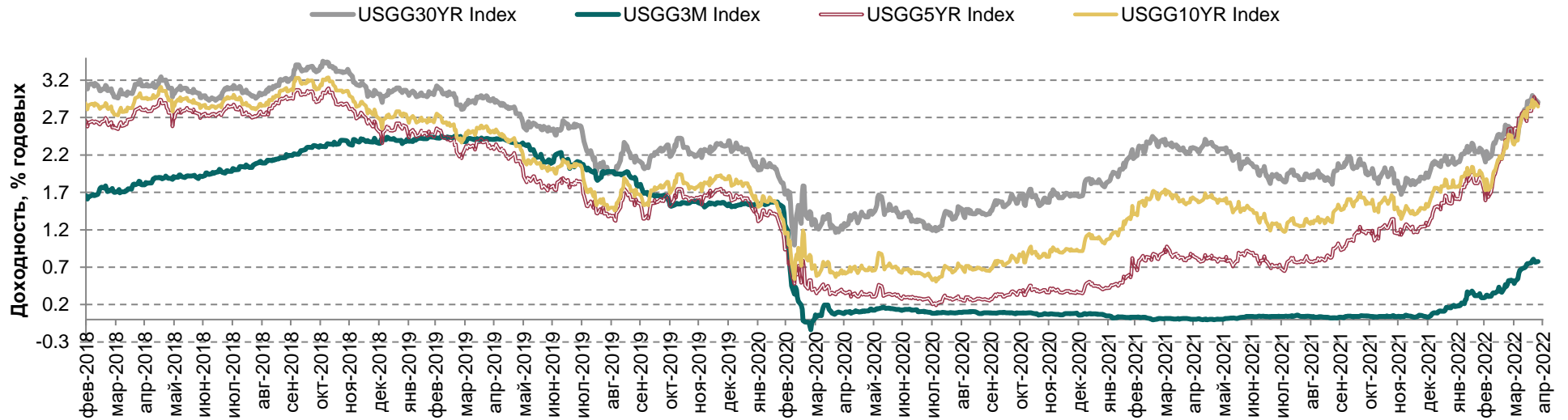
4 мая 2022 г.



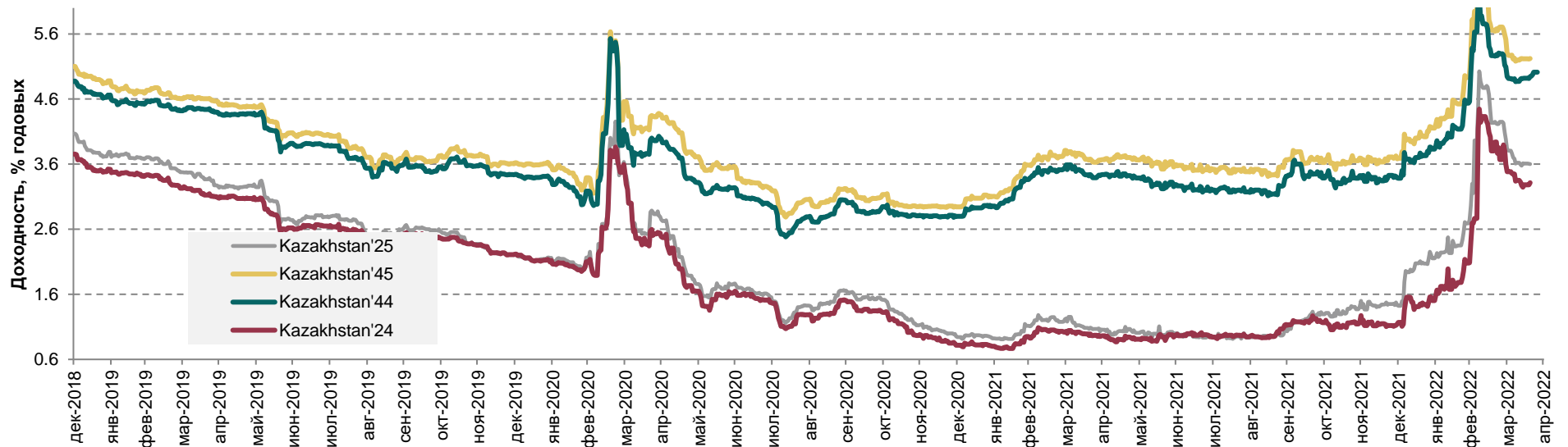
Ежедневный обзор

4 мая 2022 г.

Доходность государственных ценных бумаг США



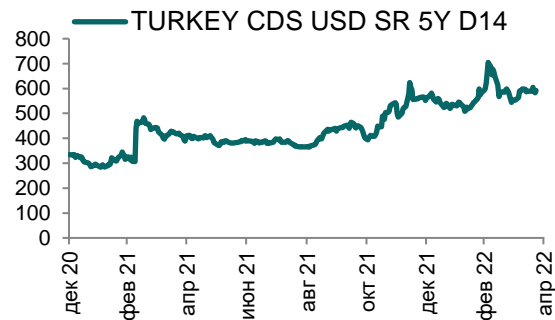
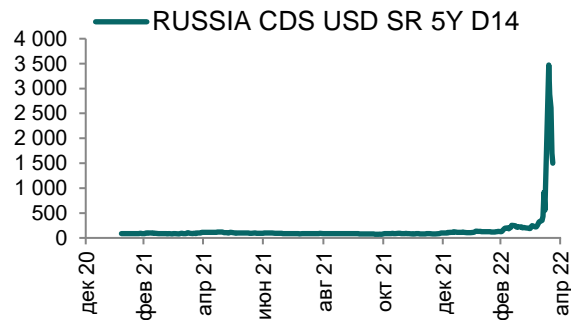
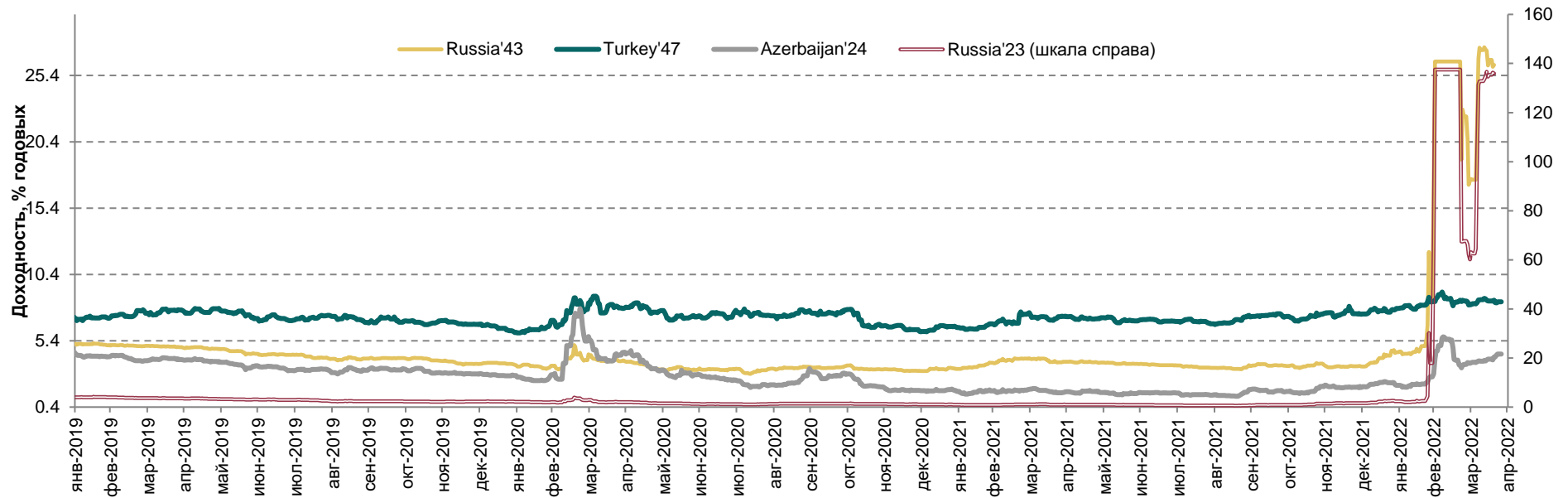
Динамика доходностей суверенных облигаций РК



Ежедневный обзор

4 мая 2022 г.

Динамика доходностей суверенных еврооблигаций России, Турции и Азербайджана



Ежедневный обзор

4 мая 2022 г.

Таблица 2. Информация по казахстанским еврооблигациям

Выпуск	Валюта	Купон	Цена		Доходность		Сред		Дата погашения	Объем бумаг в обращении, млн.	Дюрация
			Покупка	Продажа	Покупка	Продажа	Z-Sprd	G-Sprd			
Республика Казахстан											
KAZAKS 0.6 09/30/26	EUR	0,60	91,43	94,92	2,67	1,80	53,88	126,59	30.09.2026	500	4,28
KAZAKS 2 3/8 11/09/28	EUR	2,38	94,06	-	3,40	-	198,46	269,57	09.11.2028	525	-
KAZAKS 1 1/2 09/30/34	EUR	1,50	77,50	79,02	3,80	3,62	190,81	263,75	30.09.2034	650	10,76
KAZAKS 1.55 11/09/23	EUR	1,55	98,67	99,52	2,43	1,86	140,33	195,44	09.11.2023	525	1,50
KAZAKS 3 7/8 10/14/24	USD	3,88	101,05	101,60	3,43	3,20	54,57	50,33	14.10.2024	1500	2,35
KAZAKS 6 1/2 07/21/45	USD	6,50	116,57	117,54	5,26	5,19	251,70	206,89	21.07.2045	1500	12,61
KAZAKS 5 1/8 07/21/25	USD	5,13	104,15	105,10	3,75	3,45	75,27	63,36	21.07.2025	2500	2,95
KAZAKS 4 7/8 10/14/44	USD	4,88	98,44	99,71	4,99	4,90	221,79	175,84	14.10.2044	1000	13,50
НК КазМунайГаз											
KZOKZ 6 3/8 10/24/48	USD	6,38	97,19	98,49	6,60	6,50	385,14	343,64	24.10.2048	1500	12,18
KZOKZ 5 3/4 04/19/47	USD	5,75	91,99	93,33	6,40	6,28	362,49	319,43	19.04.2047	1250	12,70
KZOKZ 5 3/8 04/24/30	USD	5,38	97,73	98,83	5,73	5,56	283,04	261,33	24.04.2030	1250	6,25
KZOKZ 3 1/2 04/14/33	USD	3,50	83,96	85,07	5,46	5,31	256,67	234,66	14.04.2033	750	8,77
KZOKZ 4 3/4 04/19/27	USD	4,75	96,37	97,45	5,59	5,34	263,06	243,35	19.04.2027	1000	4,37
KZOKZ 4 3/4 04/24/25	USD	4,75	97,80	98,75	5,56	5,20	250,79	239,94	24.04.2025	500	2,70
Самрук Казына											
SAMRUK 2 10/28/26	USD	2,00	87,16	88,56	5,23	4,85	213,42	196,82	28.10.2026	500	4,17
КазТрансГаз											
KZTGKZ 4 3/8 09/26/27	USD	4,38	91,18	92,46	6,32	6,02	331,21	310,86	26.09.2027	706	4,70
Казахстан ТемирЖолы											
KTZKZ 3.638 06/20/22	CHF	3,64	95,77	97,42	30,22	19,57	2197,29	2063,10	20.06.2022	185	0,15
KTZKZ 3 1/4 12/05/23	CHF	3,25	82,11	82,27	16,71	16,57	1657,44	1692,52	05.12.2023	250	1,36
KTZKZ 6.95 07/10/42	USD	6,95	102,97	104,05	6,68	6,58	387,02	340,12	10.07.2042	883	10,74
Банк Развития Казахстана											
DBKAZ 4 1/8 12/10/22	USD	4,13	98,44	99,62	6,66	4,74	318,95	329,31	10.12.2022	1264	0,61
DBKAZ 2.95 05/06/31	USD	2,95	81,38	82,99	5,60	5,35	261,12	240,72	06.05.2031	500	7,53
ForteBank											
ALLIBK 14 06/30/22	USD	14,00	101,76	102,43	4,43	1,06	843,05	42,34	30.06.2022	75	0,19
ТенгизШевройл											
TENGIZ 4 08/15/26	USD	4,00	90,68	92,83	6,65	6,02	330,36	315,60	15.08.2026	1000	3,63
TENGIZ 3 1/4 08/15/30	USD	3,25	81,96	82,48	6,04	5,95	321,86	300,81	15.08.2030	750	6,97
TENGIZ 2 5/8 08/15/25	USD	2,63	88,57	90,52	6,51	5,81	310,05	298,85	15.08.2025	500	3,08

Ежедневный обзор

4 мая 2022 г.

Таблица 3. Информация по узбекским еврооблигациям

Выпуск	Валюта	Купон	Цена		Доходность		Спред		Дата погашения	Объем бумаг в обращении, млн.	Дюрация
			Покупка	Продажа	Покупка	Продажа	Z-Sprd	G-Sprd			
Республика Узбекистан											
UZBEK 4,75 2024	USD	4,75%	99,22	100,07	5,20	4,71	221,21	226,40	20.02.2024	500	1,70
UZBEK 5,375 2029	USD	5,38%	98,60	99,44	5,62	5,47	281,23	257,26	20.02.2029	500	5,58
UZBEK 3,7 2030	USD	3,70%	85,13	86,40	5,94	5,73	313,78	290,86	25.11.2030	555	6,98
НБ Республики Узбекистан											
NBUZB 4,85 2025	USD	4,85%	86,96	89,00	9,30	8,56	557,68	545,74	21.10.2025	300	3,09
Узпромстройбанк											
SQBNZU 5,75 2024	USD	5,75%	90,37	92,18	10,05	9,20	651,06	646,16	02.12.2024	300	2,27
Ипотека Банк											
IPTBZU 5,5 2025	USD	5,50%	89,46	91,92	9,02	8,16	545,59	533,15	19.11.2025	300	3,05

Таблица 4. Информация по отслеживаемым еврооблигациям

Выпуск	Валюта	Купон	Цена		Доходность		Спред		Дата погашения	Объем бумаг в обращении, млн.	Дюрация
			Покупка	Продажа	Покупка	Продажа	Z-Sprd	OAS-Sprd			
Отслеживаемые облигации											
SEASPAN CORP	USD	5,50%	93,26	93,56	6,68	6,62	415,02	379,62	01.08.2029	750	5,81
GRUPO AXO SA DE CV	USD	5,75%	93,76	94,70	7,52	7,24	465,70	447,26	08.06.2026	325	3,55
CYDSA SAB DE CV	USD	6,25%	95,98	97,33	7,15	6,84	431,30	386,95	04.10.2027	450	4,55
BUKIT MAKMUR MANDIRI UTA	USD	7,75%	93,01	94,31	9,98	9,55	695,23	679,35	10.02.2026	400	3,18
EMPRESA ELECTRICA COCHRA	USD	5,50%	96,09	96,98	7,16	6,77	426,30	415,77	14.05.2027	341	2,32
GRUPO UNICOMER CO LTD	USD	7,88%	100,20	101,36	7,66	6,42	459,21	439,65	01.04.2024	350	0,93
IOCHPE-MAX/MAX WHEELS MX	USD	5,00%	89,62	90,51	7,15	6,95	429,72	406,33	07.05.2028	400	4,92
ADECOAGRO SA	USD	6,00%	99,30	100,32	6,15	5,89	318,30	247,75	21.09.2027	500	4,53

Ежедневный обзор

4 мая 2022 г.

Кривая доходности ГЦБ

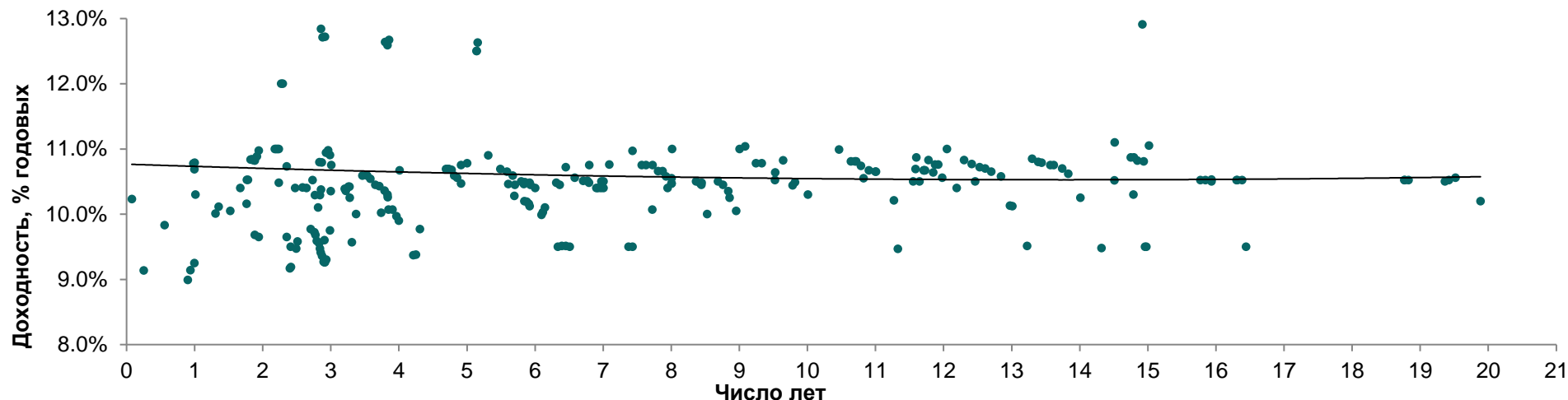


Таблица 5. Последние размещения нот и ГЦБ

Эмитент	Тикер	Доходность	Лет до погашения*	Дата размещения
Краткосрочные ноты				
Национальный Банк РК	NTK028_2787	13,46%	0,08	25-апр-2022
Национальный Банк РК	NTK029_2776	10,23%	0,08	21-фев-2022
Национальный Банк РК	NTK091_2779	13,67%	0,25	13-апр-2022
Национальный Банк РК	NTK092_2717	9,13%	0,25	4-май-2021
Национальный Банк РК	NTK182_2781	13,77%	0,50	18-мар-2022
Национальный Банк РК	NTK364_2651	10,69%	1,00	17-июн-2020
Ценные бумаги Министерства Финансов				
Министерство Финансов	MOM048_0052	13,79%	3,7	27-апр-2022
Министерство Финансов	MUM180_0002	13,97%	2,2	27-апр-2022
Министерство Финансов	MOM036_0091	13,81%	2,8	27-апр-2022
Министерство Финансов	MOM048_0052	13,62%	3,8	20-апр-2022
Министерство Финансов	MUM072_0013	13,55%	5,1	20-апр-2022
Министерство Финансов	MUM072_0013	13,17%	5,1	13-апр-2022
Министерство Финансов	MUM180_0002	13,69%	2,2	13-апр-2022
Министерство Финансов	MOM036_0091	13,56%	2,8	13-апр-2022
Министерство Финансов	MOM036_0091	12,84%	2,9	6-апр-2022
Министерство Финансов	MOM048_0052	12,64%	3,8	6-апр-2022
Министерство Финансов	MUM072_0013	12,50%	5,1	29-мар-2022

Ежедневный обзор

4 мая 2022 г.

Министерство Финансов	MOM036_0091	12,71%	2,9	29-март-2022
Министерство Финансов	MUM072_0013	12,50%	5,1	29-март-2022
Министерство Финансов	MOM048_0052	12,59%	3,8	24-март-2022
Министерство Финансов	MUM072_0013	12,63%	5,2	24-март-2022
Министерство Финансов	MKM012_0150	13,70%	0,9	16-март-2022
Министерство Финансов	MOM036_0091	12,72%	2,9	16-март-2022
Министерство Финансов	MOM048_0052	12,67%	3,9	16-март-2022
Министерство Финансов	MUM096_0011	13,21%	6,7	2-март-2022
Министерство Финансов	MUM180_0016	12,91%	14,9	2-март-2022
Министерство Финансов	MUM180_0015	11,10%	14,5	23-февр.-2022
Министерство Финансов	MUM096_0012	10,97%	7,4	23-февр.-2022
Министерство Финансов	MUM180_0002	10,73%	2,4	16-февр.-2022
Министерство Финансов	MUM120_0019	11,04%	9,1	16-февр.-2022
Министерство Финансов	MOM036_0091	10,75%	3,0	9-февр.-2022
Министерство Финансов	MUM132_0007	10,99%	10,5	9-февр.-2022
Министерство Финансов	MUM096_0013	11,00%	8,0	2-февр.-2022
Министерство Финансов	MUM156_0007	11,00%	12,0	2-февр.-2022
Министерство Финансов	MUM180_0016	11,05%	15,0	26-январ.-2022
Министерство Финансов	MUM072_0013	10,90%	5,3	26-январ.-2022
Министерство Финансов	MKM012_0150	10,30%	1,0	20-январ.-2022
Министерство Финансов	MOM048_0052	10,67%	4,0	19-январ.-2022
Министерство Финансов	MUM144_0009	10,87%	11,6	19-январ.-2022
Министерство Финансов	MUM096_0011	10,75%	6,8	12-январ.-2022
Министерство Финансов	MUM096_0012	10,75%	7,6	5-январ.-2022
Министерство Финансов	MUM120_0019	10,78%	9,2	20-дек.-2021
Министерство Финансов	MUM096_0012	10,75%	7,6	13-дек.-2021
Министерство Финансов	MUM120_0016	10,59%	3,5	10-дек.-2021
Министерство Финансов	MUM132_0007	10,81%	10,6	8-дек.-2021
Министерство Финансов	MUM180_0001	10,40%	2,5	29-нояб.-2021
Министерство Финансов	MUM180_0015	10,87%	14,7	29-нояб.-2021
Министерство Финансов	MOM060_0052	10,69%	4,7	26-нояб.-2021
Министерство Финансов	MUM168_0005	10,85%	13,3	24-нояб.-2021
Министерство Финансов	MUM072_0013	10,69%	5,5	22-нояб.-2021
Министерство Финансов	MOM060_0052	10,69%	4,7	19-нояб.-2021
Министерство Финансов	MUM120_0019	10,78%	9,3	19-нояб.-2021
Министерство Финансов	MUM156_0002	10,40%	1,7	17-нояб.-2021
Министерство Финансов	MUM132_0007	10,81%	10,7	17-нояб.-2021
Министерство Финансов	MUM120_0016	10,59%	3,5	15-нояб.-2021
Министерство Финансов	MUM144_0009	10,83%	11,8	15-нояб.-2021
Министерство Финансов	MUM180_0015	10,87%	14,8	12-нояб.-2021
Министерство Финансов	MOM060_0052	10,69%	4,7	10-нояб.-2021
Министерство Финансов	MUM132_0007	10,81%	10,7	10-нояб.-2021
Министерство Финансов	MUM096_0012	10,75%	7,7	8-нояб.-2021
Министерство Финансов	MUM084_0017	10,48%	2,2	5-нояб.-2021

Ежедневный обзор

4 мая 2022 г.

Министерство Финансов	MUM156_0007	10,83%	12,3	3-нояб.-2021
Министерство Финансов	MUM084_0018	10,72%	6,4	1-нояб.-2021
Министерство Финансов	MUM120_0016	10,54%	3,6	29-окт.-2021
Министерство Финансов	MOM060_0052	10,68%	4,8	27-окт.-2021
Министерство Финансов	MUM180_0015	10,82%	14,8	25-окт.-2021
Министерство Финансов	MUM168_0005	10,80%	13,4	22-окт.-2021
Министерство Финансов	MUM180_0001	10,41%	2,6	20-окт.-2021
Министерство Финансов	MUM072_0013	10,65%	5,6	18-окт.-2021
Министерство Финансов	MUM156_0002	10,16%	1,8	15-окт.-2021
Министерство Финансов	MUM132_0007	10,74%	10,8	15-окт.-2021
Министерство Финансов	MOM060_0052	10,59%	4,8	13-окт.-2021
Министерство Финансов	MUM144_0009	10,76%	11,9	11-окт.-2021
Министерство Финансов	MUM096_0012	10,66%	7,8	8-окт.-2021
Министерство Финансов	MUM168_0005	10,79%	13,4	4-окт.-2021
Министерство Финансов	MUM120_0016	10,45%	3,7	1-окт.-2021
Министерство Финансов	MUM180_0001	10,40%	2,6	29-сент.-2021
Министерство Финансов	MOM060_0052	10,56%	4,9	27-сент.-2021
Министерство Финансов	MUM144_0009	10,76%	11,9	24-сент.-2021
Министерство Финансов	MUM156_0007	10,77%	12,4	22-сент.-2021
Министерство Финансов	MUM180_0015	10,81%	14,9	20-сент.-2021
Министерство Финансов	MUM072_0013	10,59%	5,7	17-сент.-2021
Министерство Финансов	MUM096_0012	10,66%	7,9	15-сент.-2021
Министерство Финансов	MUM084_0018	10,56%	6,6	13-сент.-2021
Министерство Финансов	MUM120_0016	10,43%	3,7	10-сент.-2021
Министерство Финансов	MUM120_0019	10,64%	9,5	8-сент.-2021
Министерство Финансов	MOM060_0052	10,47%	4,9	6-сент.-2021
Министерство Финансов	MUM132_0007	10,67%	10,9	3-сент.-2021
Министерство Финансов	MUM096_0012	10,58%	7,9	27-авг.-2021
Министерство Финансов	MUM180_0015	10,78%	5,0	25-авг.-2021
Министерство Финансов	MUM144_0009	10,69%	11,6	23-авг.-2021
Министерство Финансов	MUM168_0005	10,75%	13,6	18-авг.-2021
Министерство Финансов	MOM060_0052	10,50%	7,0	16-авг.-2021
Министерство Финансов	MUM120_0016	10,36%	3,8	13-авг.-2021
Министерство Финансов	MUM156_0007	10,72%	12,5	11-авг.-2021
Министерство Финансов	MOM060_0052	10,50%	7,0	4-авг.-2021
Министерство Финансов	MUM072_0013	10,50%	5,8	2-авг.-2021
Министерство Финансов	MUM168_0005	10,75%	13,6	30-июл-2021
Министерство Финансов	MUM084_0018	10,51%	6,7	30-июл-2021
Министерство Финансов	MUM132_0007	10,65%	11,0	29-июл-2021
Министерство Финансов	MUM120_0016	10,30%	3,8	29-июл-2021
Министерство Финансов	MUM096_0012	10,55%	8,0	28-июл-2021
Министерство Финансов	MUM180_0001	10,10%	2,8	28-июл-2021
Министерство Финансов	MUM120_0016	10,26%	3,8	27-июл-2021
Министерство Финансов	MUM132_0007	10,65%	11,0	26-июл-2021

Ежедневный обзор

4 мая 2022 г.

Министерство Финансов	MUM180_0013	10,67%	11,7	23-июл-2021
Министерство Финансов	MUM120_0016	10,07%	3,8	23-июл-2021
Министерство Финансов	MUM180_0013	10,67%	11,7	21-июл-2021
Министерство Финансов	MUM072_0013	10,46%	5,8	19-июл-2021
Министерство Финансов	MUM180_0013	10,67%	11,7	16-июл-2021
Министерство Финансов	MUM072_0013	10,49%	5,8	14-июл-2021
Министерство Финансов	MUM156_0007	10,70%	12,6	12-июл-2021
Министерство Финансов	MUM084_0018	10,51%	6,77	7-июл-2021
Министерство Финансов	MUM120_0016	10,07%	3,90	2-июл-2021
Министерство Финансов	MUM240_0001	10,55%	10,82	30-июн-2021
Министерство Финансов	MUM084_0018	10,48%	6,79	29-июн-2021
Министерство Финансов	MUM180_0001	9,60%	2,90	25-июн-2021
Министерство Финансов	MUM072_0013	10,48%	5,92	18-июн-2021
Министерство Финансов	MUM168_0005	10,70%	13,74	16-июн-2021
Министерство Финансов	MUM072_0013	10,45%	5,93	14-июн-2021
Министерство Финансов	MUM120_0016	9,97%	3,96	11-июн-2021
Министерство Финансов	MUM156_0007	10,65%	12,70	9-июн-2021
Министерство Финансов	MUM144_0003	9,68%	1,88	7-июн-2021
Министерство Финансов	MUM120_0016	10,02%	3,7	4-июнь-2021
Министерство Финансов	MUM180_0013	10,64%	11,8	2-июнь-2021
Министерство Финансов	MUM180_0012	10,50%	8,7	31-май-2021
Министерство Финансов	MUM120_0016	9,90%	4,0	28-май-2021
Министерство Финансов	MUM180_0001	9,75%	3,0	26-май-2021
Министерство Финансов	MUM120_0019	10,49%	9,8	25-май-2021
Министерство Финансов	MUM084_0018	10,40%	6,9	21-май-2021
Министерство Финансов	MUM072_0013	10,40%	6	19-май-2021
Министерство Финансов	MUM084_0017	9,77%	2,7	18-май-2021
Министерство Финансов	MUM144_0003	9,65%	1,94	17-май-2021
Министерство Финансов	MUM168_0005	10,62%	13,83	14-май-2021
Министерство Финансов	MUM084_0018	10,40%	6,92	12-май-2021
Министерство Финансов	MUM180_0012	10,45%	8,76	5-май-2021
Министерство Финансов	MUM120_0017	10,20%	5,84	4-май-2021
Министерство Финансов	MUM084_0017	9,72%	2,76	28-апр.-2021
Министерство Финансов	MUM084_0018	10,40%	6,97	26-апр.-2021
Министерство Финансов	MUM084_0017	9,68%	2,77	23-апр.-2021
Министерство Финансов	MUM120_0017	10,19%	5,88	21-апр.-2021
Министерство Финансов	MUM156_0007	10,58%	12,84	19-апр.-2021
Министерство Финансов	MUM084_0017	9,59%	2,79	16-апр.-2021
Министерство Финансов	MUM180_0013	10,56%	11,98	14-апр.-2021
Министерство Финансов	MUM084_0018	10,40%	7,01	12-апр.-2021
Министерство Финансов	MUM120_0017	10,16%	5,91	9-апр.-2021
Министерство Финансов	MUM180_0012	10,35%	8,84	7-апр.-2021
Министерство Финансов	MUM120_0017	10,12%	5,92	5-апр.-2021
Министерство Финансов	MUM084_0017	9,55%	2,83	2-апр.-2021

Ежедневный обзор

4 мая 2022 г.

Министерство Финансов	MUM180_0012	10,25%	8,86	30-мар.2021
Министерство Финансов	MUM084_0017	9,47%	2,84	29-мар.2021
Министерство Финансов	MUM132_0003	9,25%	1	26-мар.2021
Министерство Финансов	MUM084_0017	9,41%	2,85	25-мар.2021
Министерство Финансов	MUM084_0017	9,36%	2,87	18-мар.2021
Министерство Финансов	MUM120_0019	10,30%	10,01	17-мар.2021
Министерство Финансов	MUM120_0016	9,37%	4,21	12-мар.2021
Министерство Финансов	MUM168_0005	10,25%	14,01	10-мар.2021
Министерство Финансов	MUM084_0017	9,27%	2,9	09-мар.2021
Министерство Финансов	MUM084_0017	9,26%	2,91	05-мар.2021
Министерство Финансов	MUM084_0017	9,26%	2,91	03-мар.2021
Министерство Финансов	MUM156_0007	10,13%	12,98	01-мар.2021
Министерство Финансов	MKM012_0149	8,99%	0,9	26-февр.2021
Министерство Финансов	MUM120_0016	9,38%	4,25	26-февр.2021
Министерство Финансов	MUM156_0002	9,17%	2,4	25-февр.2021
Министерство Финансов	MUM084_0017	9,30%	2,93	24-февр.2021
Министерство Финансов	MUM180_0012	10,05%	8,95	23-февр.2021
Министерство Финансов	MUM156_0002	9,19%	2,41	19-февр.2021
Министерство Финансов	MUM156_0007	10,12%	13,01	17-февр.2021
Министерство Финансов	MKM012_0149	9,14%	0,94	12-февр.2021
Министерство Финансов	MUM096_0011	10,07%	7,72	8-февр.2021
Министерство Финансов	MUM120_0016	9,77%	4,31	5-февр.2021
Министерство Финансов	MUM180_0011	10,00%	8,53	3-февр.2021
Министерство Финансов	MUM120_0017	9,99%	6,09	1-февр.2021
Министерство Финансов	MUM180_0001	9,57%	3,31	29-январ.2021
Министерство Финансов	MUM156_0002	9,47%	2,49	29-январ.2021
Министерство Финансов	MUM180_0013	10,40%	12,19	27-январ.2021
Министерство Финансов	MUM120_0017	10,03%	6,11	25-январ.2021
Министерство Финансов	MUM156_0002	9,58%	2,51	22-январ.2021
Министерство Финансов	MUM240_0001	10,21%	11,27	18-январ.2021
Министерство Финансов	MUM120_0017	10,10%	6,15	13-январ.2021
Министерство Финансов	MUM180_0001	10,00%	3,37	6-январ.2021
Министерство Финансов	MUM120_0011	10,01%	1,31	27-нояб.2020
Министерство Финансов	MUM108_0012	10,46%	5,61	25-нояб.2020
Министерство Финансов	MUM108_0011	10,29%	2,76	23-нояб.2020
Министерство Финансов	MUM108_0013	10,50%	8,36	20-нояб.2020
Министерство Финансов	MUM096_0011	10,40%	7,95	18-нояб.2020
Министерство Финансов	MUM084_0017	10,39%	3,21	16-нояб.2020
Министерство Финансов	MUM120_0017	10,48%	6,31	13-нояб.2020
Министерство Финансов	MUM084_0017	10,36%	3,22	11-нояб.2020
Министерство Финансов	MUM120_0011	10,11%	1,35	10-нояб.2020
Министерство Финансов	MUM084_0017	10,42%	3,26	28-окт.2020
Министерство Финансов	MUM108_0013	10,47%	8,43	28-окт.2020
Министерство Финансов	MUM096_0011	10,47%	8	28-окт.2020

Ежедневный обзор

4 мая 2022 г.

Министерство Финансов	MUM216_0002	10,52%	16,3	27-окт.2020
Министерство Финансов	MUM108_0011	10,29%	2,84	27-окт.2020
Министерство Финансов	MUM096_0011	10,47%	8,01	27-окт.2020
Министерство Финансов	MUM216_0001	10,52%	15,77	26-окт.2020
Министерство Финансов	MUM120_0017	10,45%	6,36	26-окт.2020
Министерство Финансов	MUM144_0001	10,05%	1,52	26-окт.2020
Министерство Финансов	MKM012_0148	9,83%	0,56	23-окт.2020
Министерство Финансов	MUM216_0002	10,52%	16,32	23-окт.2020
Министерство Финансов	MUM108_0012	10,28%	5,7	23-окт.2020
Министерство Финансов	MUM300_0002	10,52%	18,77	22-окт.2020
Министерство Финансов	MUM108_0013	10,48%	8,44	22-окт.2020
Министерство Финансов	MUM084_0017	10,42%	3,27	22-окт.2020
Министерство Финансов	MUM300_0003	10,50%	19,36	21-окт.2020
Министерство Финансов	MUM108_0012	10,45%	5,7	21-окт.2020
Министерство Финансов	MUM108_0011	10,38%	2,85	21-окт.2020
Министерство Финансов	MUM300_0002	10,52%	18,77	20-окт.2020
Министерство Финансов	MUM180_0013	10,50%	12,46	20-окт.2020
Министерство Финансов	MUM084_0017	10,25%	3,28	20-окт.2020
Министерство Финансов	MUM300_0003	10,52%	19,42	29-сент.2020
Министерство Финансов	MUM300_0002	10,52%	18,83	29-сент.2020
Министерство Финансов	MUM168_0003	10,50%	11,55	29-сент.2020
Министерство Финансов	MUM216_0002	10,52%	16,38	28-сент.2020
Министерство Финансов	MUM216_0001	10,52%	15,85	28-сент.2020
Министерство Финансов	MUM216_0001	10,50%	15,93	27-авг.2020
Министерство Финансов	MUM168_0003	10,50%	11,64	27-авг.2020
Министерство Финансов	MUM216_0001	10,53%	15,93	27-авг.2020
Министерство Финансов	MUM300_0003	10,56%	19,52	25-авг.2020
Министерство Финансов	MUM108_0013	10,45%	8,44	25-авг.2020
Министерство Финансов	MUM240_0004	10,52%	14,51	30-июл.2020
Министерство Финансов	MUM180_0014	10,52%	2,73	30-июл.2020
Министерство Финансов	MUM180_0012	10,52%	9,52	30-июл.2020
Министерство Финансов	MUM144_0001	10,53%	1,77	29-июл.2020
Министерство Финансов	MUM144_0001	10,53%	1,78	24-июл.2020
Министерство Финансов	MUM132_0005	10,80%	2,83	15-июл.2020
Министерство Финансов	MUM144_0001	10,84%	1,82	10-июл.2020
Министерство Финансов	MUM132_0005	10,79%	2,87	03-июл.2020
Министерство Финансов	MUM144_0001	10,84%	1,84	01-июл.2020
Министерство Финансов	MUM120_0016	10,75%	4,91	29-июн.2020
Министерство Финансов	MUM144_0001	10,83%	1,86	26-июн.2020
Министерство Финансов	MUM144_0001	10,82%	1,88	17-июн.2020
Министерство Финансов	MUM180_0012	10,82%	9,64	16-июн.2020
Министерство Финансов	MUM132_0005	10,94%	2,93	10-июн.2020
Министерство Финансов	MUM144_0001	10,89%	1,92	05-июн.2020
Министерство Финансов	MUM120_0018	10,76%	7,09	01-июн.2020

Ежедневный обзор

4 мая 2022 г.

Министерство Финансов	MUM132_0005	10,98%	2,96	29-май.2020
Министерство Финансов	MUM144_0001	10,97%	1,94	27-май.2020
Министерство Финансов	MKM012_0148	10,78%	0,98	22-май.2020
Министерство Финансов	MUM132_0005	10,91%	2,99	20-май.2020
Министерство Финансов	MKM012_0148	10,79%	1	15-май.2020

Источник: KASE, *лет до погашения с момента размещения

Ежедневный обзор

4 мая 2022 г.

Таблица 6. Доля владения нот НБК нерезидентами, млрд. тенге

Дата	Доля владения нот НБК нерезидентами						Изменение (нерезиденты)
	Резиденты	Нерезиденты	Всего в обращении	Резиденты	Нерезиденты		
22.04.2022	1 552,75	162,01	1 714,76	90,6%	9,4%	17,91	
15.04.2022	1 435,62	144,1	1 579,72	90,9%	9,1%	14,09	
08.04.2022	1 390,41	130,01	1 520,42	91,4%	8,6%	15,00	
01.04.2022	1 354,55	115,01	1 469,56	92,2%	7,8%	40,00	
25.03.2022	1 250,90	75,01	1 325,91	94,3%	5,7%	-71,34	
18.03.2022	1 430,42	146,35	1 576,77	90,7%	9,3%	24,04	
11.03.2022	1 341,62	122,31	1 463,93	91,6%	8,4%	-55,06	
05.03.2022	1 683,99	177,37	1 861,36	90,5%	9,5%	-20,04	
25.02.2022	1 679,87	197,41	1 877,28	89,5%	10,5%	45,59	
18.02.2022	1 710,03	151,82	1 861,85	91,8%	8,2%	10,56	
11.02.2022	1 770,99	141,26	1 912,25	92,6%	7,4%	12,25	
04.02.2022	1 645,90	129,01	1 774,90	92,7%	7,3%	-13,03	
28.01.2022	1 639,32	142,04	1 781,36	92,0%	8,0%	2,00	
21.01.2022	1 693,79	140,04	1 833,83	92,4%	7,6%	10,09	
14.01.2022	1 618,00	129,95	1 747,96	92,6%	7,4%	-62,43	
06.01.2022	1 640,99	192,38	1 833,36	89,5%	10,5%	-18,92	
31.12.2021	1 938,48	211,3	2 149,78	90,2%	9,8%	-0,38	
24.12.2021	1 842,45	211,68	2 054,14	89,7%	10,3%	-4,20	
15.12.2021	1 899,57	215,88	2 115,45	89,8%	10,2%	-111,93	
10.12.2021	2 095,32	327,81	2 423,13	86,5%	13,5%	-45,31	
03.12.2021	2 275,47	373,12	2 648,59	85,9%	14,1%	0,45	
26.11.2021	2 152,41	372,67	2 525,08	85,2%	14,8%	-30,40	
19.11.2021	2 086,03	403,07	2 489,11	83,8%	16,2%	22,58	
12.11.2021	2 018,44	380,49	2 398,93	84,1%	15,9%	43,00	
05.11.2021	2 036,33	337,49	2 373,82	85,8%	14,2%	-108,72	
29.10.2021	2 546,32	446,21	2 992,54	85,1%	14,9%	25,45	
22.10.2021	2 416,90	420,76	2 837,66	85,2%	14,8%	51,15	
15.10.2021	2 425,02	369,61	2 794,62	86,8%	13,2%	-52,29	
08.10.2021	2 433,47	421,9	2 855,37	85,2%	14,8%	2,78	
01.10.2021	2 379,45	419,12	2 798,58	85,0%	15,0%	-52,09	
24.09.2021	2 535,46	471,21	3 006,67	84,3%	15,7%	85,48	
17.09.2021	2 432,57	385,73	2 818,29	86,3%	13,7%	33,05	
10.09.2021	2 424,57	352,68	2 777,26	87,3%	12,7%	-67,52	
03.09.2021	2 690,72	420,2	3 110,91	86,5%	13,5%	-9,88	
27.08.2021	2 793,58	430,08	3 223,66	86,7%	13,3%	-35,00	
20.08.2021	2 782,93	465,08	3 248,01	85,7%	14,3%	-11,87	
13.08.2021	2 730,47	476,95	3 207,42	85,1%	14,9%	49,15	

Ежедневный обзор

4 мая 2022 г.

06.08.2021	2 779,62	427,8	3 207,42	86,7%	13,3%	-53,43
30.07.2021	2 899,72	481,23	3 380,95	85,8%	14,2%	-26,20
23.07.2021	3 007,80	507,43	3 515,23	85,6%	14,4%	-49,44
16.07.2021	3 028,90	556,87	3 585,77	84,5%	15,5%	19,00
09.07.2021	3 029,13	537,87	3 567,00	84,9%	15,1%	12,08
03.07.2021	3 017,83	525,79	3 543,62	85,2%	14,8%	11,11
25.06.2021	2 941,48	514,68	3 456,16	85,1%	14,9%	-57,66
18.06.2021	2 900,83	572,34	3 473,17	83,5%	16,5%	26,06
11.06.2021	2 945,94	546,28	3 492,22	84,4%	15,6%	-28,41
04.06.2021	2 899,15	574,69	3 473,84	83,5%	16,5%	63,04
28.05.2021	2 733,50	511,65	3 245,15	84,2%	15,8%	-27,09
21.05.2021	2 667,30	538,74	3 206,04	83,2%	16,8%	26,37
14.05.2021	2 583,91	512,37	3 096,28	83,5%	16,5%	56,68
06.05.2021	2 668,79	455,69	3 124,48	85,4%	14,6%	6,53
30.04.2021	3 036,14	449,16	3 485,31	87,1%	12,9%	48,61
23.04.2021	2 989,95	400,55	3 390,50	88,2%	11,8%	-104,03
16.04.2021	2 856,56	504,58	3 361,14	85,0%	15,0%	-32,78
09.04.2021	2 982,52	537,36	3 519,89	84,7%	15,3%	-9,34
02.04.2021	2 915,59	546,7	3 462,29	84,2%	15,8%	-18,26
26.03.2021	2 891,13	564,96	3 456,08	83,7%	16,3%	1,81
19.03.2021	3 103,20	563,15	3 666,17	84,6%	15,4%	39,58
12.03.2021	3 110,10	523,57	3 633,68	85,6%	14,4%	-32,05
05.03.2021	3 161,39	555,62	3 717,01	85,1%	14,9%	-44,62
26.02.2021	3 184,01	600,24	3 784,25	84,1%	15,9%	79,60
19.02.2021	3 157,94	520,64	3 678,58	85,8%	14,2%	14,79
12.02.2021	3 215,93	505,85	3 721,77	86,4%	13,6%	52,20
05.02.2021	3 265,40	453,65	3 719,05	87,8%	12,2%	65,81
29.01.2021	2 998,15	387,84	3 385,99	88,5%	11,5%	-11,49
22.01.2021	2 787,13	399,33	3 186,46	87,5%	12,5%	101,79
15.01.2021	2 710,42	297,54	3 007,96	90,1%	9,9%	-48,83
08.01.2021	2 421,39	346,37	2 767,76	87,5%	12,5%	-4,88
31.12.2020	2 703,94	351,25	3 055,19	88,5%	11,5%	34,55
25.12.2020	2 588,32	316,7	2 905,02	89,1%	10,9%	0,49
20.12.2020	2 549,40	316,21	2 865,61	89,0%	11,0%	-10,51
11.12.2020	2 448,78	326,72	2 775,50	88,2%	11,8%	32,94
04.12.2020	2 291,64	293,78	2 585,42	88,6%	11,4%	-0,85
27.11.2020	2 568,28	294,63	2 862,91	89,7%	10,3%	11,38
20.11.2020	2 593,11	283,25	2 876,36	90,2%	9,8%	112,19
13.11.2020	2 700,93	171,06	2 871,99	94,0%	6,0%	-27,84
06.11.2020	2 709,74	198,9	2 908,64	93,2%	6,8%	1,91
30.10.2020	2 718,02	196,99	2 915,01	93,2%	6,8%	14,21

Ежедневный обзор

4 мая 2022 г.

23.10.2020	2 957,30	182,78	3 140,08	94,2%	5,8%	-15,65
16.10.2020	3 063,48	198,43	3 261,91	93,9%	6,1%	46,78
09.10.2020	3 128,26	151,65	3 279,91	95,4%	4,6%	9,60
02.10.2020	3 185,66	142,05	3 327,71	95,7%	4,3%	13,49
25.09.2020	3 172,00	128,56	3 300,56	96,1%	3,9%	

Источник: Национальный Банк РК

Подготовлено АО «Halyk Global Markets»

АО «Halyk Finance»

Департамент исследований

E-mail
research@halykfinance.kz

Департамент продаж

E-mail
sales@halykfinance.kz

Адрес:

Halyk Finance
пр. Абая, 109 «В», 5 этаж
A05A1B4, Алматы, Республика Казахстан
Тел. +7 727 339 43 77
www.halykfinance.kz

Bloomberg

HLFN

Thomson Reuters

Halyk Finance

Factset

Halyk Finance

Capital IQ

Halyk Finance

Заявление об ограничении ответственности

Настоящая публикация носит исключительно информационный характер и не является предложением или попыткой со стороны АО «Halyk Finance» купить, продать или вступить в иную сделку в отношении каких-либо ценных бумаг и иных финансовых инструментов, на которые в настоящей публикации может содержаться ссылка, предоставить какие-либо инвестиционные рекомендации или услуги. Указанные предложения могут быть направлены исключительно в соответствии с требованиями применимого законодательства. Настоящая публикация основана на информации, которую мы считаем надежной, однако мы не утверждаем, что все приведенные сведения абсолютно точны. При этом, отмечаем, что прошлая доходность не является показателем доходности инвестиций в будущем. Мы не несем ответственности за использование клиентами информации, содержащейся в настоящей публикации, а также за сделки и операции с ценными бумагами и иными финансовыми инструментами, упоминающимися в ней. Мы не берем на себя обязательство регулярно обновлять информацию, которая содержится в настоящей публикации или исправлять возможные неточности. HF, его аффилированные и должностные лица, партнеры и сотрудники, в том числе лица, участвующие в подготовке и выпуске этого материала, оставляют за собой право участвовать в сделках в отношении упоминающихся в настоящей публикации ценных бумаг и иных финансовых инструментов. Также отмечаем, что на ценные бумаги и иные финансовые инструменты, рассматриваемые в настоящей публикации и номинированные в иностранной валюте, могут оказывать влияние обменные курсы валют. Изменение обменных курсов валют может вызвать снижение стоимости инвестиций в указанные активы. Следует иметь в виду, что инвестирование в Американские депозитарные расписки также подвержено риску изменения обменного курса валют, а инвестирование в казахстанские ценные бумаги и иные финансовые инструменты имеет значительный риск. В указанной связи, инвесторы до принятия решения об участии в сделках с ценными бумагами и иными финансовыми инструментами, рассматриваемыми в настоящей публикации, должны проводить собственное исследование относительно надежности эмитентов данных ценных бумаг и иных финансовых инструментов.

Настоящая информация не предназначена для публичного распространения и не может быть воспроизведена, передана или опубликована, целиком или по частям, без предварительного письменного разрешения АО «Halyk Finance».