



Ежедневный обзор

Частичное восстановление основных индексов

3 мая 2022 г.

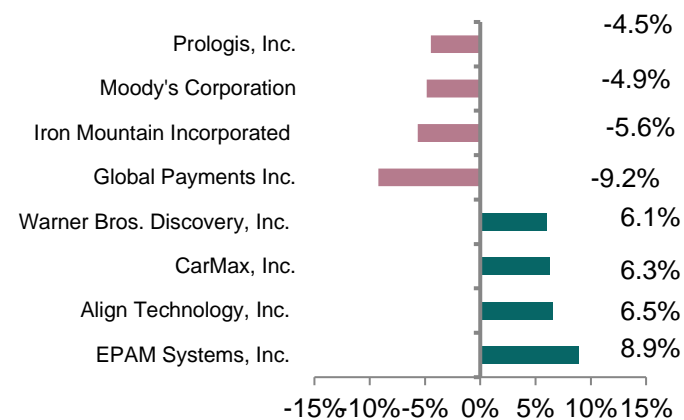
>> Частичное восстановление основных индексов

Апрель 2022 года стал наихудшим месяцем на фондовом рынке США с начала пандемии. По итогам месяца индекс S&P 500 снизился на 8,8%, Dow Jones упал на 4,9%, а NASDAQ потерял 13,3%. Несмотря на слабый апрель и сильнейшее с августа 2015 года падение S&P 500 в пятницу (-3,6%), в понедельник основным фондовым индексам удалось закрыть день в положительной зоне (0,3%-1,6%), с наибольшим зафиксированным приростом по технологическому индексу NASDAQ (+1,6%). Драйвером роста по S&P 500 выступили технологический сектор (+1,6%) и сектор коммуникационных услуг (+2,4%). Между тем в США был опубликован индекс деловой активности в производственном секторе (PMI) от ISM, который снизился до 55,4% с 57,1% в марте. Прогнозировалось увеличение индикатора до 57,6%.

>> Карантинные ограничения в Китае давят на нефть

После роста нефтяных котировок на протяжении четырех торговых сессий кряду, в понедельник, стоимость нефти марки Brent скорректировалась на 1,6%. Опасения в отношении снижения спроса на «черное золото» со стороны Китая на фоне введения новых ограничительных мер в целях сдерживания новых вспышек коронавируса, остаются достаточно сильными.

Лидеры и аутсайдеры индекса S&P 500



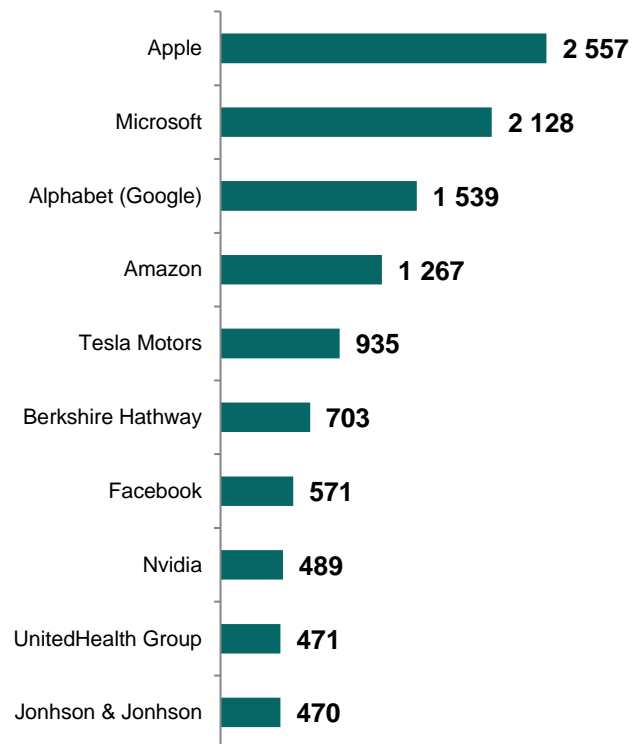
Товарный рынок

	Знач.	Изменение			
		1D	1W	1M	YTD
Brent	107,6	-1,6%	5,1%	3,1%	38,3%
LME Copper	9 770	0,7%	-3,4%	-5,8%	0,5%
Zinc	4 107	-0,7%	-7,4%	-1,6%	16,2%
Gold	1 866,0	-1,6%	-1,7%	-3,1%	2,0%
Silver	22,5	-1,1%	-4,8%	-8,5%	-3,4%
Natural Gas	7,5	3,2%	12,1%	30,7%	100,4%
Aluminum	3 053	0,7%	-5,9%	-12,6%	8,7%

Ежедневный обзор

3 мая 2022 г.

>> Рыночная капитализация 10 крупнейших публичных компаний США, млрд. \$



>> Динамика изменения индекса S&P 500

	Изменение		Количество эмитентов	Вес, (%)
	в %	в пунктах		
S&P 500	0,6%	23,4	504	100%
Information Technology	1,6%	17,7	76	27,7%
Health Care	-0,7%	-4,0	65	14,0%
Consumer Discretionary	1,4%	6,4	60	11,5%
Financials	0,0%	0,1	66	10,9%
Communication Services	2,4%	8,7	26	8,8%
Industrials	0,2%	0,6	71	7,8%
Consumer Staples	-1,3%	-3,6	32	6,7%
Energy	1,4%	2,4	21	4,2%
Real Estate	-2,6%	-3,1	30	2,8%
Utilities	-1,0%	-1,2	29	2,8%
Materials	-0,3%	-0,4	28	2,7%

>> Частичное восстановление основных индексов

Апрель 2022 года стал наихудшим месяцем на фондовом рынке США с начала пандемии. По итогам месяца индекс S&P 500 снизился на 8,8%, Dow Jones упал на 4,9%, а NASDAQ потерял 13,3%. Несмотря на слабый апрель и сильнейшее с августа 2015 года падение S&P 500 в пятницу (-3,6%), в понедельник основным фондовым индексам удалось закрыть день в положительной зоне (0,3%-1,6%), с наибольшим зафиксированным приростом по технологическому индексу NASDAQ (+1,6%). Драйвером роста по S&P 500 выступили технологический сектор (+1,6%) и сектор коммуникационных услуг (+2,4%). Между тем в США был опубликован индекс деловой активности в производственном секторе (PMI) от ISM, который снизился до 55,4% с 57,1% в марте. Прогнозировалось увеличение индикатора до 57,6%. В преддверии заседания ФРС США (3-4 мая), на котором ожидается повышение ключевой ставки на 0,5% до 0,75-1%, доходности по 10-летним казначейским облигациям продолжили рост, вплотную приблизившись к 3%, а индекс доллара США продемонстрировал увеличение на 0,8% до 103,7

>> Корпоративный блок

После закрытия рынка в понедельник свою финансовую отчетность предоставили представители сектора удобрений - Mosaic Co и Nutrien Ltd. Mosaic сообщила о скорректированной чистой прибыли на акцию в размере \$2,41 и выручке на уровне \$3,92 млрд., тогда как рынок ожидал получение Компанией \$2,437 в виде прибыли на акцию и \$4,076 млрд выручки. На продленных торгах акции снизились на 3,04%. Реакция инвесторов на отчетность Nutrien Ltd, напротив, была позитивной. Стоимость акций после закрытия торгового дня увеличилась на 3,82%. Компания отчиталась о более высокой выручке (\$7,657 млрд.), а также повысила прогноз в отношении финансовых результатов по итогам 2022 года.

Также в понедельник до открытия торгов Enterprise Products Partners LP предоставила финансовые результаты за 1 квартал 2022 года. Выручка составила \$13 млрд., против прогноза на уровне \$10,5 млрд., а чистая скорректированная прибыль на акцию составила \$0,59, против прогноза на уровне \$0,53. Несмотря на публикацию финансовых результатов

Фондовые индексы	Регион	Посл. знач.	Изменение	
			За день	С начала года
Americas				
S&P500	США	4 155,4	0,57%	-12,82%
Dow Jones	США	33 061,5	0,26%	-9,02%
NASDAQ	США	12 536,0	1,63%	-19,87%
EMEA				
Euro Stoxx 50	Еврозона	3 732,4	-1,85%	-13,17%
FTSE 100	Великобритания	7 544,6	0,47%	2,17%
CAC 40	Франция	6 425,6	-1,66%	-10,17%
DAX	Германия	13 939,1	-1,13%	-12,25%
IBEX 35	Испания	8 436,0	-1,73%	-3,19%
FTSE MIB	Италия	23 857,2	-1,63%	-12,76%
Asia/Pacific				
Nikkei 225	Япония	26 818,5	-0,11%	-6,85%
Hang Seng	Гонконг	21 089,4	4,01%	-9,87%
CSI 300	Китай	3 921,1	0,66%	-20,63%
Shanghai	Китай	2 975,5	0,58%	-18,25%
Sensex	Китай	56 976,0	-0,15%	-2,19%
Singapore	Сингапур	3 356,9	0,65%	7,47%
Emerging markets				
Bovespa	Бразилия	106 638,6	-1,15%	1,73%
RTSI\$	Россия	1 081,5	3,80%	-32,23%
NIFTY 50	Индия	17 069,1	-0,20%	-1,64%
TOP 40	ЮАР	65 475,6	1,43%	-2,35%
Borsa Index	Турция	2 428,4	-0,94%	30,73%
KASE	Казахстан	3 033,5	-0,05%	-17,46%

Ежедневный обзор

3 мая 2022 г.

выше ожиданий, по итогам торговой сессии акции скорректировались на 1,16%.

>> Валютный рынок

- Индекс доллара США (DXY), показывающий отношение доллара относительно корзины из шести мировых валют, вырос на 0,8% до 103,7.
- Курс тенге к доллару США укрепился на 0,2% до 441,4.

>> Главные новости

- Президент Казахстана предлагает провести референдум по поправкам в Конституцию
- Странам ОПЕК+ с мая разрешено увеличить добычу нефти на 432 тыс. б/с

LIBOR (USD)

	Знач.	Значение на дату			
		1D	1W	1M	YTD
LIBOR Overnight	0,33%	0,33%	0,33%	0,33%	0,06%
LIBOR1M	0,80%	0,80%	0,70%	0,45%	0,10%
LIBOR3M	1,33%	1,29%	1,21%	1,00%	0,21%
LIBOR6M	1,91%	1,85%	1,82%	1,49%	0,26%
LIBOR12M	2,63%	2,55%	2,61%	2,20%	0,58%

Валютный рынок

	Знач.	Изменение валютных пар			
		1D	1W	1M	YTD
DXY	103,7	0,8%	2,0%	6,1%	8,4%
USD/KZT	441,4	0,2%	1,9%	7,2%	-1,5%
USD/RUB	-	-	-	-	-
EUR/USD	1,05	-0,3%	-1,9%	-5,8%	-7,6%
GBP/USD	1,25	-0,6%	-1,8%	-4,9%	-7,6%
USD/JPY	130,17	-0,4%	-1,9%	-6,8%	-13,1%

Долговой рынок

	Валюта	YTM	YTM на			
			1D	1W	1M	YTD
US Treasuries (10YR)	US\$	2,98%	2,93%	2,90%	2,39%	1,51%
US Treasuries (30YR)	US\$	3,03%	3,00%	2,94%	2,50%	1,90%
UK Gilts (30YR)	GBP	1,91%	1,91%	1,84%	1,67%	0,97%
Germany (10YR)	EUR	0,97%	0,94%	0,84%	0,65%	-0,18%
Russia (10YR)	RUB	10,31%	10,27%	10,03%	12,28%	8,37%
Kazakhstan (5YR)	US\$	3,46%	3,48%	3,38%	3,98%	1,39%

- **Президент Казахстана предлагает провести референдум по поправкам в Конституцию**

Президент страны, председатель Ассамблеи народа Казахстана (АНК) Касым-Жомарт Токаев считает, что проведение референдума по поправкам в Конституцию укрепит курс страны на демократизацию.

"Когда готовились эти реформы, мы думали, что проект поправок в Конституцию будет рассмотрен парламентом. Это одна из процедур, установленных действующим законодательством. Однако предстоящие масштабные и значимые изменения окажут существенное влияние на будущее страны. Поэтому предлагаю провести республиканский референдум по поправкам в Конституцию", - сказал Токаев, выступая в пятницу на сессии АНК. Он подчеркнул, что референдум - это важнейший демократический институт, однако в Казахстане он в последний раз проходил в 1995 году, когда утверждалась действующая Конституция.

"Затем был принят конституционный закон "О республиканском референдуме", который, тем не менее, ни разу не применен на практике. И это несмотря на то, что поправки в Конституцию с тех пор вносились четыре раза. Считаю, что изменение Конституции через всенародное голосование станет яркой демонстрацией народного волеизъявления", - отметил он. "Референдум позволит каждому гражданину принять непосредственное участие в решении судьбы страны и укрепит наш курс на всестороннюю демократизацию и построение Нового Казахстана", - сказал он.

Изменения в Конституцию были инициированы президентом Касым-Жомартом Токаевым и озвучены им в послании народу "Новый Казахстан: путь обновления и модернизации" на совместном заседании палат парламента 16 марта. Изменения коснутся более 30 статей Основного закона страны.

Источник: Интерфакс-Казахстан, Bloomberg

- **Странам ОПЕК+ с мая разрешено увеличить добычу нефти на 432 тыс. б/с**

Квота стран ОПЕК+ по добыче нефти с 1 мая повышается на 432 тыс. баррелей в сутки, однако они не смогут достичь разрешенного уровня производства.

В начале апреля министры ОПЕК+ проголосовали за увеличение с мая квоты на добычу нефти на 432 тыс. б/с. Тем самым имплементирован рост на 1,63 млн б/с референтной базы, от которой отсчитывается снижение уровня добычи. С сентября 2021 года квота повышалась на 400 тыс. б/с. Ее рост до 432 тыс. б/с вызовет практически незаметное увеличение разрешенных норм для каждой страны.

В июле 2021 года ОПЕК+ было принято решение повысить с мая 2022 года уровни отсчета снижения производства для пяти стран. Для Саудовской Аравии и России - с 11 до 11,5 млн б/с, для ОАЭ - с 3,2 до 3,5 млн б/с, для Ирака - с 4,65 до 4,8 млн б/с, для Кувейта - с 2,8 до 2,96 млн б/с - всего на 1,63 млн б/с. Однако еще тогда было заявлено, что несмотря на повышение референтных уровней, квоты на добычу с мая все равно будут повышаться на 400 тыс. б/с до полного свертывания сокращений (в июле составляли 5,8 млн б/с от уровня октября 2018 года, у РФ и Саудовской Аравии отдельные референтные базы). Такими темпами сокращения будут полностью свернуты в сентябре 2022 года, на конец апреля - 2,2 млн б/с.

Таким образом, квота России и Саудовской Аравии на добычу нефти с мая - 10,549 млн б/с. Но не все страны ОПЕК+ смогли нарастить добычу в рамках своих квот. На конец февраля накопленное отставание от плана производства составляет 1,1 млн б/с. В марте-апреле наблюдается недостижение Россией разрешенного уровня, таким образом это отставание, вероятно, усугубится. Следующая встреча министров стран ОПЕК+, которые будут решать вопрос о квотах на июнь, назначена на 5 мая.

Источник: Интерфакс-Казахстан, Bloomberg

Ежедневный обзор

3 мая 2022 г.

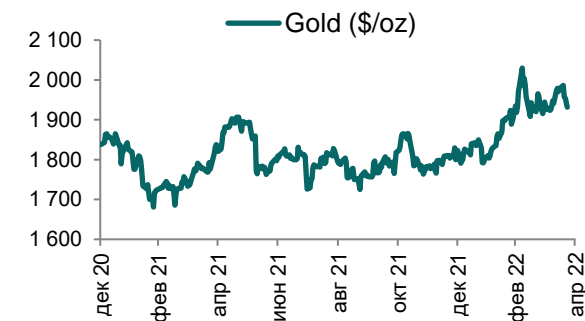
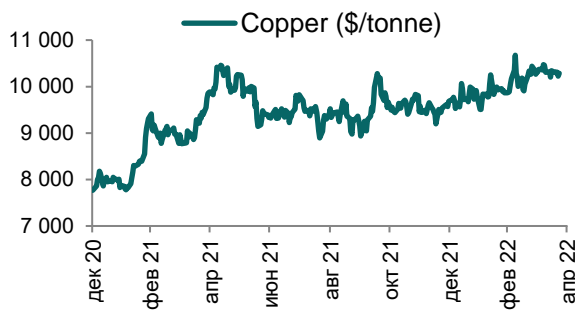
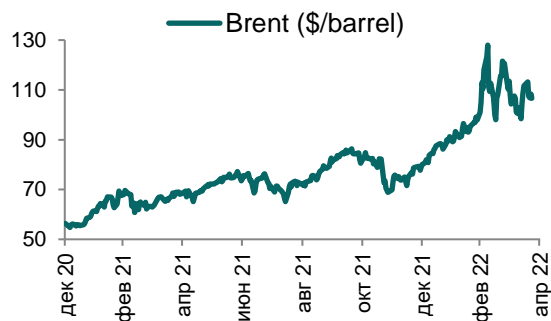
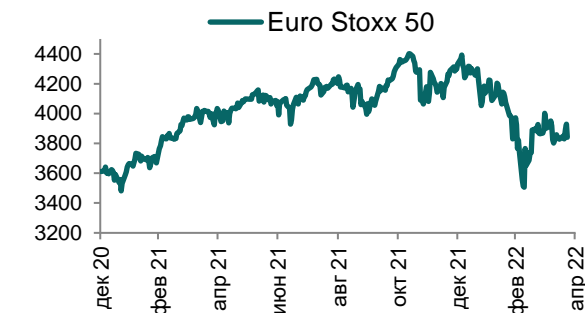
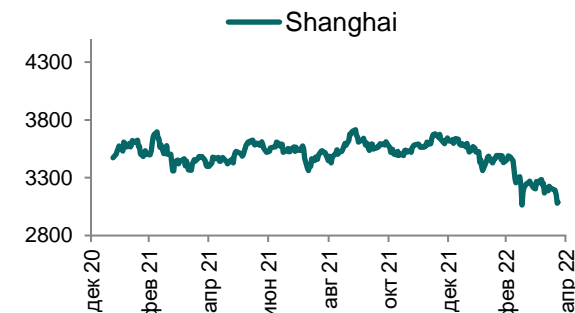
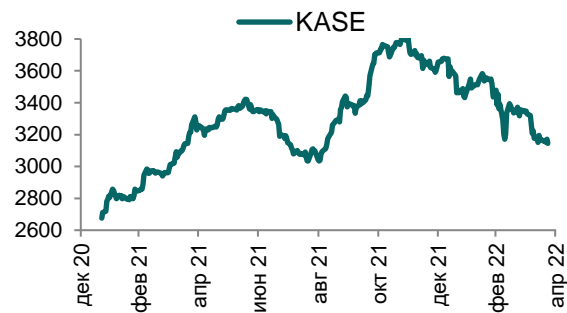
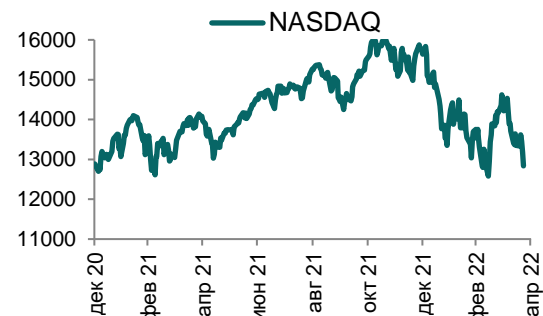
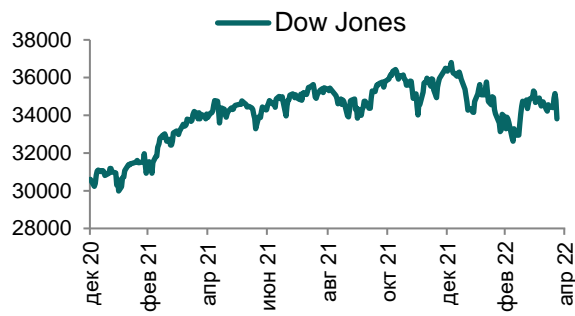
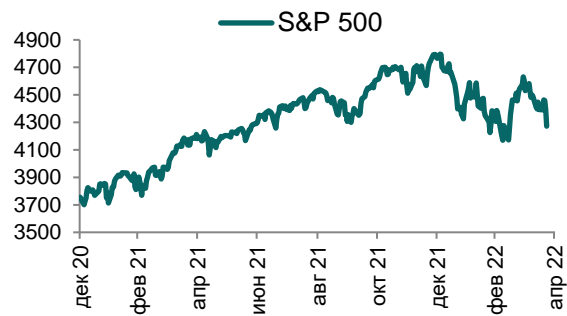
Таблица 1. Динамика изменения валют стран СНГ, развивающихся и развитых стран

Валютная пара (индекс)	Страна	Базовая ставка	Инфляция 2021	Доля в товарообороте*	Курс	1D	1W	1M	YTD
USD/RUB	Россия	17,00%	6,7%	23,6%	#N/A	#N/A	#N/A	#N/A	#N/A
USD/GEL	Грузия	11,00%	9,3%	-	3,1	-0,5%	-0,7%	2,0%	0,9%
USD/BYN	Беларусь	12,00%	10,0%	0,9%	2,75	1,9%	-5,9%	-4,8%	-7,2%
USD/KGS	Кыргызстан	14,00%	11,2%	0,9%	84,20	-0,8%	-0,9%	-4,8%	0,6%
USD/TJS	Таджикистан	13,25%	8,0%	1,1%	12,47	-0,1%	0,0%	-3,0%	-10,7%
USD/UZS	Узбекистан	17,00%	10,0%	3,6%	11 230,36	0,2%	0,6%	2,1%	-3,8%
USD/UAH	Украина	10,00%	9,3%	0,9%	30,26	-0,2%	-2,7%	-2,9%	-10,9%
Развивающиеся страны									
USD/CNY	Китай	4,35%	0,9%	18,5%	6,56	-0,1%	-2,2%	-3,1%	-3,2%
USD/BRL	Бразилия	11,75%	8,3%	0,2%	4,97	0,6%	-7,5%	-4,4%	10,9%
USD/INR	Индия	4,00%	4,1%	2,2%	76,53	0,1%	-0,5%	-0,4%	-2,9%
USD/ZAR	ЮАР	4,00%	4,6%	-	15,93	-1,0%	-5,8%	-9,3%	0,1%
USD/TRY	Турция	14,00%	19,4%	4,1%	14,81	-0,1%	-0,9%	-1,5%	-11,4%
Развитые страны									
DXU	США	0,50%	4,7%	2,2%	102,95	0,6%	2,6%	4,6%	7,6%
USD/CAD	Канада	1,00%	3,4%	0,3%	1,28	-0,2%	-2,5%	-2,4%	-1,4%
GBP/USD	Великобритания	0,75%	2,6%	1,2%	1,26	-0,3%	-3,7%	-4,0%	-7,1%
USD/CHF	Швейцария	-0,75%	0,6%	1,2%	0,97	-0,7%	-2,0%	-3,9%	-6,1%
USD/JPY	Япония	-0,10%	-0,3%	1,0%	128,28	-0,6%	-0,3%	-4,6%	-11,5%
USD/KRW	Южная Корея	1,50%	2,3%	2,5%	1 265,25	-1,2%	-2,4%	-3,7%	-6,4%

Источник: Bloomberg; *доля в товарообороте в торговле с Казахстаном (9M2021 г.)

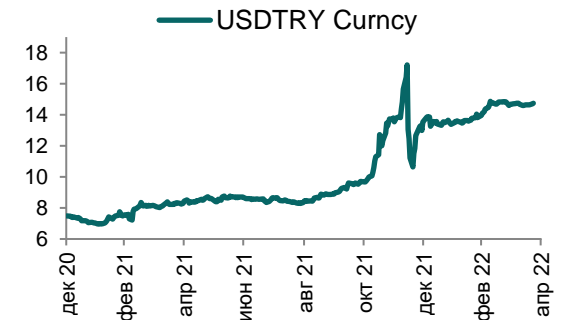
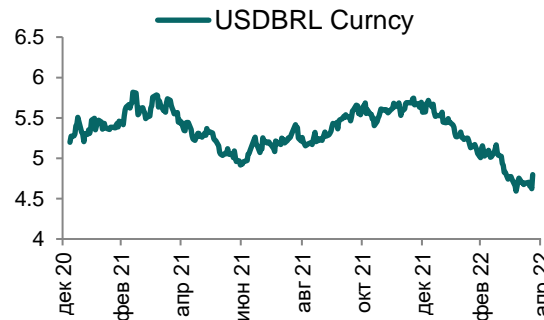
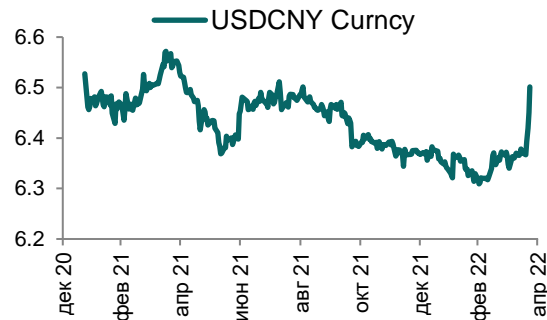
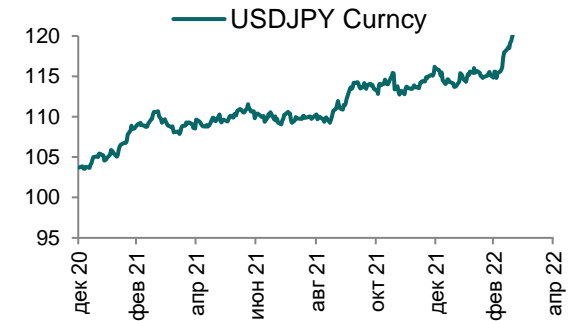
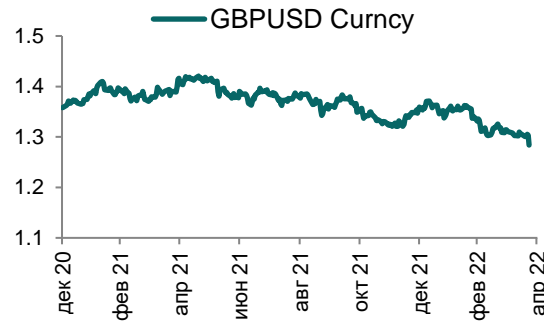
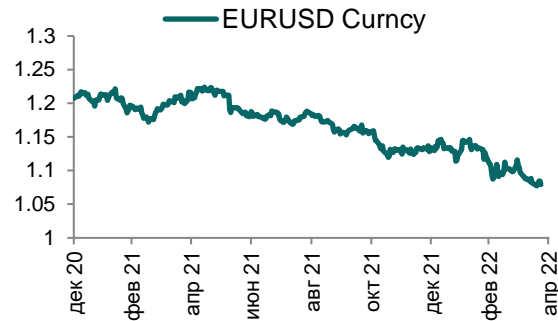
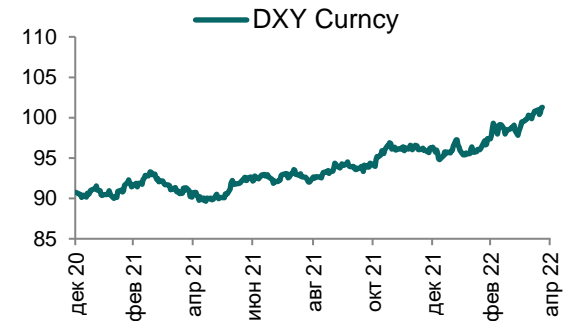
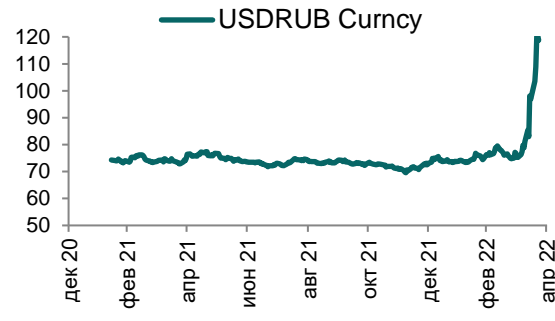
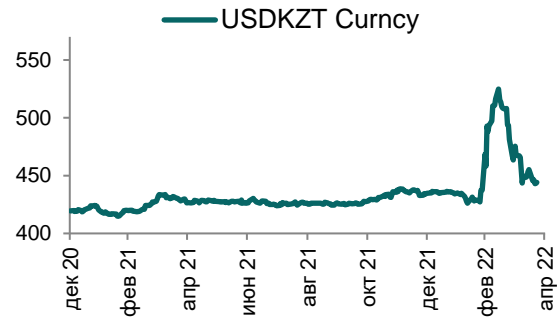
Ежедневный обзор

3 мая 2022 г.



Ежедневный обзор

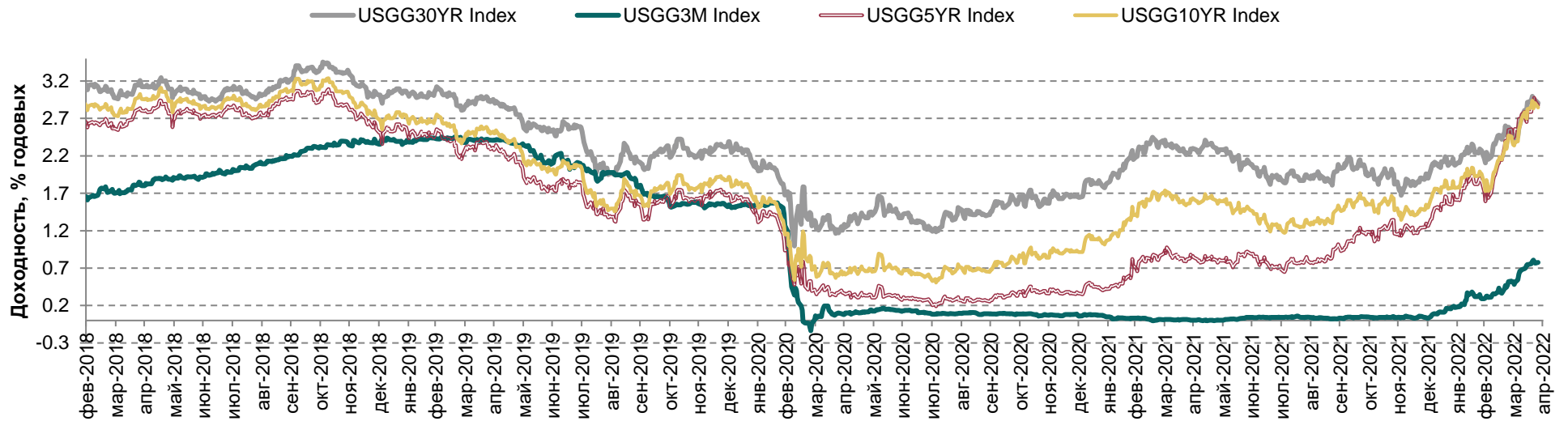
3 мая 2022 г.



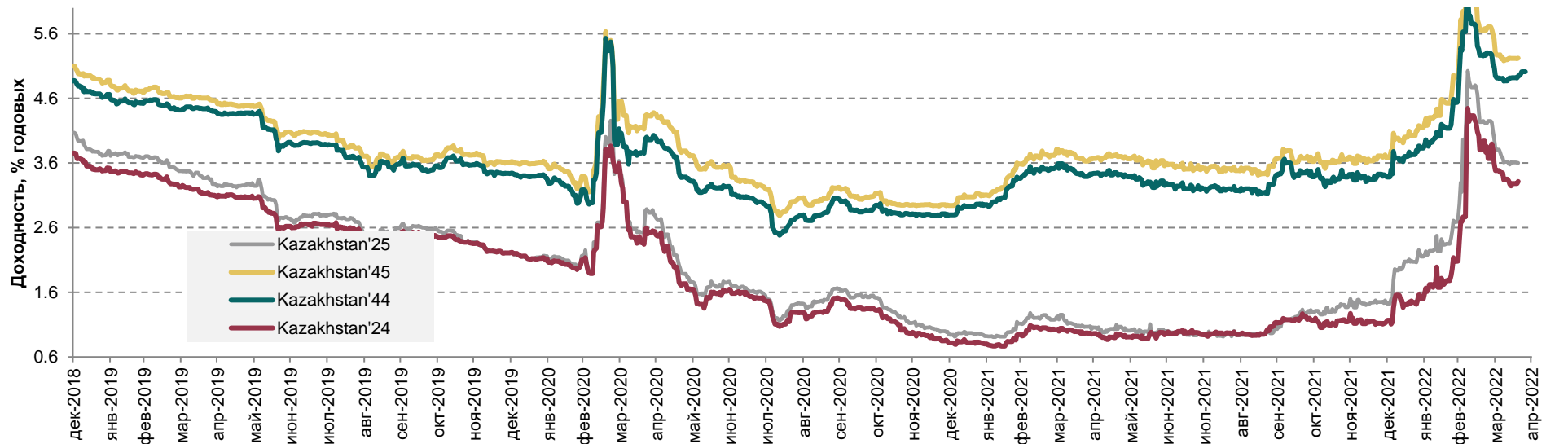
Ежедневный обзор

3 мая 2022 г.

Доходность государственных ценных бумаг США



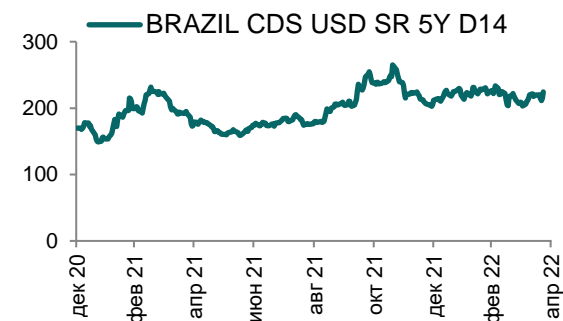
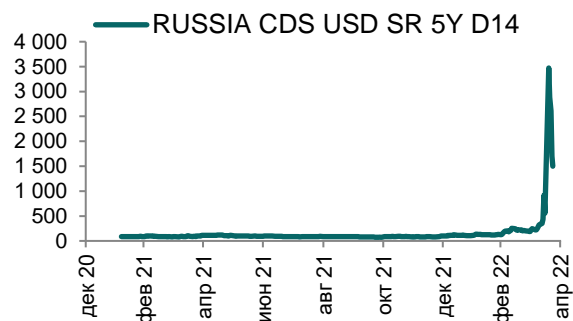
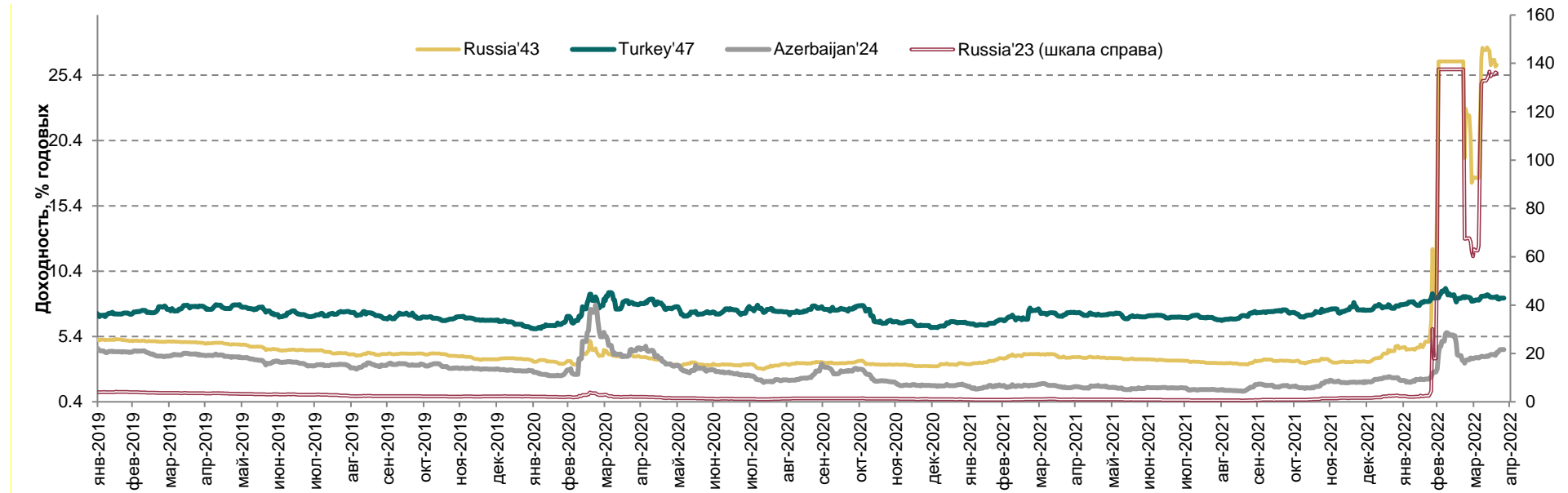
Динамика доходностей суверенных облигаций РК



Ежедневный обзор

3 мая 2022 г.

Динамика доходностей суверенных еврооблигаций России, Турции и Азербайджана



Ежедневный обзор

3 мая 2022 г.

Таблица 2. Информация по казахстанским еврооблигациям

Выпуск	Валюта	Купон	Цена		Доходность		Сред		Дата погашения	Объем бумаг в обращении, млн.	Дюрация
			Покупка	Продажа	Покупка	Продажа	Z-Sprd	G-Sprd			
Республика Казахстан											
KAZAKS 0.6 09/30/26	EUR	0,60	91,43	94,92	2,67	1,80	53,88	126,59	30.09.2026	500	4,28
KAZAKS 2 3/8 11/09/28	EUR	2,38	94,06	-	3,40	-	198,46	269,57	09.11.2028	525	-
KAZAKS 1 1/2 09/30/34	EUR	1,50	77,50	79,02	3,80	3,62	190,81	263,75	30.09.2034	650	10,76
KAZAKS 1.55 11/09/23	EUR	1,55	98,67	99,52	2,43	1,86	140,33	195,44	09.11.2023	525	1,50
KAZAKS 3 7/8 10/14/24	USD	3,88	101,05	101,60	3,43	3,20	54,57	50,33	14.10.2024	1500	2,35
KAZAKS 6 1/2 07/21/45	USD	6,50	116,57	117,54	5,26	5,19	251,70	206,89	21.07.2045	1500	12,61
KAZAKS 5 1/8 07/21/25	USD	5,13	104,15	105,10	3,75	3,45	75,27	63,36	21.07.2025	2500	2,95
KAZAKS 4 7/8 10/14/44	USD	4,88	98,44	99,71	4,99	4,90	221,79	175,84	14.10.2044	1000	13,50
НК КазМунайГаз											
KZOKZ 6 3/8 10/24/48	USD	6,38	97,19	98,49	6,60	6,50	385,14	343,64	24.10.2048	1500	12,18
KZOKZ 5 3/4 04/19/47	USD	5,75	91,99	93,33	6,40	6,28	362,49	319,43	19.04.2047	1250	12,70
KZOKZ 5 3/8 04/24/30	USD	5,38	97,73	98,83	5,73	5,56	283,04	261,33	24.04.2030	1250	6,25
KZOKZ 3 1/2 04/14/33	USD	3,50	83,96	85,07	5,46	5,31	256,67	234,66	14.04.2033	750	8,77
KZOKZ 4 3/4 04/19/27	USD	4,75	96,37	97,45	5,59	5,34	263,06	243,35	19.04.2027	1000	4,37
KZOKZ 4 3/4 04/24/25	USD	4,75	97,80	98,75	5,56	5,20	250,79	239,94	24.04.2025	500	2,70
Самрук Казына											
SAMRUK 2 10/28/26	USD	2,00	87,16	88,56	5,23	4,85	213,42	196,82	28.10.2026	500	4,17
КазТрансГаз											
KZTGKZ 4 3/8 09/26/27	USD	4,38	91,18	92,46	6,32	6,02	331,21	310,86	26.09.2027	706	4,70
Казахстан ТемирЖолы											
KTZKZ 3.638 06/20/22	CHF	3,64	95,77	97,42	30,22	19,57	2197,29	2063,10	20.06.2022	185	0,15
KTZKZ 3 1/4 12/05/23	CHF	3,25	82,11	82,27	16,71	16,57	1657,44	1692,52	05.12.2023	250	1,36
KTZKZ 6.95 07/10/42	USD	6,95	102,97	104,05	6,68	6,58	387,02	340,12	10.07.2042	883	10,74
Банк Развития Казахстана											
DBKAZ 4 1/8 12/10/22	USD	4,13	98,44	99,62	6,66	4,74	318,95	329,31	10.12.2022	1264	0,61
DBKAZ 2.95 05/06/31	USD	2,95	81,38	82,99	5,60	5,35	261,12	240,72	06.05.2031	500	7,53
ForteBank											
ALLIBK 14 06/30/22	USD	14,00	101,76	102,43	4,43	1,06	843,05	42,34	30.06.2022	75	0,19
ТенгизШевройл											
TENGIZ 4 08/15/26	USD	4,00	90,68	92,83	6,65	6,02	330,36	315,60	15.08.2026	1000	3,63
TENGIZ 3 1/4 08/15/30	USD	3,25	81,96	82,48	6,04	5,95	321,86	300,81	15.08.2030	750	6,97
TENGIZ 2 5/8 08/15/25	USD	2,63	88,57	90,52	6,51	5,81	310,05	298,85	15.08.2025	500	3,08

Ежедневный обзор

3 мая 2022 г.

Таблица 3. Информация по узбекским еврооблигациям

Выпуск	Валюта	Купон	Цена		Доходность		Спред		Дата погашения	Объем бумаг в обращении, млн.	Дюрация
			Покупка	Продажа	Покупка	Продажа	Z-Sprd	G-Sprd			
Республика Узбекистан											
UZBEK 4,75 2024	USD	4,75%	99,22	100,07	5,20	4,71	221,21	226,40	20.02.2024	500	1,70
UZBEK 5,375 2029	USD	5,38%	98,60	99,44	5,62	5,47	281,23	257,26	20.02.2029	500	5,58
UZBEK 3,7 2030	USD	3,70%	85,13	86,40	5,94	5,73	313,78	290,86	25.11.2030	555	6,98
НБ Республики Узбекистан											
NBUZB 4,85 2025	USD	4,85%	86,96	89,00	9,30	8,56	557,68	545,74	21.10.2025	300	3,09
Узпромстройбанк											
SQBNZU 5,75 2024	USD	5,75%	90,37	92,18	10,05	9,20	651,06	646,16	02.12.2024	300	2,27
Ипотека Банк											
IPTBZU 5,5 2025	USD	5,50%	89,46	91,92	9,02	8,16	545,59	533,15	19.11.2025	300	3,05

Таблица 4. Информация по отслеживаемым еврооблигациям

Выпуск	Валюта	Купон	Цена		Доходность		Спред		Дата погашения	Объем бумаг в обращении, млн.	Дюрация
			Покупка	Продажа	Покупка	Продажа	Z-Sprd	OAS-Sprd			
Отслеживаемые облигации											
SEASPAN CORP	USD	5,50%	93,26	93,56	6,68	6,62	415,02	379,62	01.08.2029	750	5,81
GRUPO AXO SA DE CV	USD	5,75%	93,76	94,70	7,52	7,24	465,70	447,26	08.06.2026	325	3,55
CYDSA SAB DE CV	USD	6,25%	95,98	97,33	7,15	6,84	431,30	386,95	04.10.2027	450	4,55
BUKIT MAKMUR MANDIRI UTA	USD	7,75%	93,01	94,31	9,98	9,55	695,23	679,35	10.02.2026	400	3,18
EMPRESA ELECTRICA COCHRA	USD	5,50%	96,09	96,98	7,16	6,77	426,30	415,77	14.05.2027	341	2,32
GRUPO UNICOMER CO LTD	USD	7,88%	100,20	101,36	7,66	6,42	459,21	439,65	01.04.2024	350	0,93
IOCHPE-MAX/MAX WHEELS MX	USD	5,00%	89,62	90,51	7,15	6,95	429,72	406,33	07.05.2028	400	4,92
ADECOAGRO SA	USD	6,00%	99,30	100,32	6,15	5,89	318,30	247,75	21.09.2027	500	4,53

Ежедневный обзор

3 мая 2022 г.

Кривая доходности ГЦБ

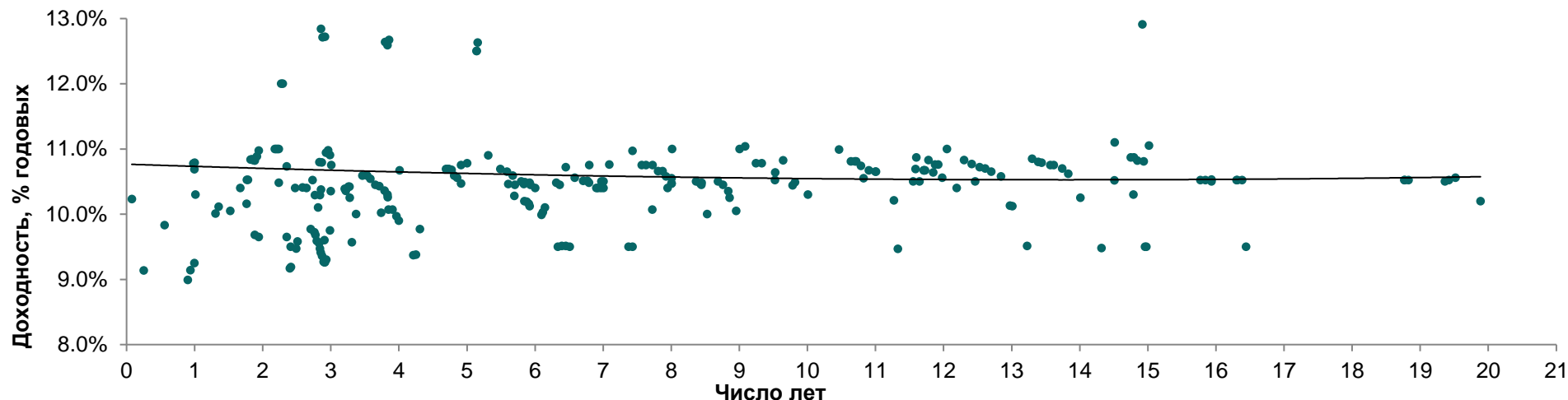


Таблица 5. Последние размещения нот и ГЦБ

Эмитент	Тикер	Доходность	Лет до погашения*	Дата размещения
Краткосрочные ноты				
Национальный Банк РК	NTK028_2787	13,46%	0,08	25-апр-2022
Национальный Банк РК	NTK029_2776	10,23%	0,08	21-фев-2022
Национальный Банк РК	NTK091_2779	13,67%	0,25	13-апр-2022
Национальный Банк РК	NTK092_2717	9,13%	0,25	4-май-2021
Национальный Банк РК	NTK182_2781	13,77%	0,50	18-мар-2022
Национальный Банк РК	NTK364_2651	10,69%	1,00	17-июн-2020
Ценные бумаги Министерства Финансов				
Министерство Финансов	MOM048_0052	13,79%	3,7	27-апр-2022
Министерство Финансов	MUM180_0002	13,97%	2,2	27-апр-2022
Министерство Финансов	MOM036_0091	13,81%	2,8	27-апр-2022
Министерство Финансов	MOM048_0052	13,62%	3,8	20-апр-2022
Министерство Финансов	MUM072_0013	13,55%	5,1	20-апр-2022
Министерство Финансов	MUM072_0013	13,17%	5,1	13-апр-2022
Министерство Финансов	MUM180_0002	13,69%	2,2	13-апр-2022
Министерство Финансов	MOM036_0091	13,56%	2,8	13-апр-2022
Министерство Финансов	MOM036_0091	12,84%	2,9	6-апр-2022
Министерство Финансов	MOM048_0052	12,64%	3,8	6-апр-2022
Министерство Финансов	MUM072_0013	12,50%	5,1	29-мар-2022

Ежедневный обзор

3 мая 2022 г.

Министерство Финансов	MOM036_0091	12,71%	2,9	29-март-2022
Министерство Финансов	MUM072_0013	12,50%	5,1	29-март-2022
Министерство Финансов	MOM048_0052	12,59%	3,8	24-март-2022
Министерство Финансов	MUM072_0013	12,63%	5,2	24-март-2022
Министерство Финансов	MKM012_0150	13,70%	0,9	16-март-2022
Министерство Финансов	MOM036_0091	12,72%	2,9	16-март-2022
Министерство Финансов	MOM048_0052	12,67%	3,9	16-март-2022
Министерство Финансов	MUM096_0011	13,21%	6,7	2-март-2022
Министерство Финансов	MUM180_0016	12,91%	14,9	2-март-2022
Министерство Финансов	MUM180_0015	11,10%	14,5	23-февр.-2022
Министерство Финансов	MUM096_0012	10,97%	7,4	23-февр.-2022
Министерство Финансов	MUM180_0002	10,73%	2,4	16-февр.-2022
Министерство Финансов	MUM120_0019	11,04%	9,1	16-февр.-2022
Министерство Финансов	MOM036_0091	10,75%	3,0	9-февр.-2022
Министерство Финансов	MUM132_0007	10,99%	10,5	9-февр.-2022
Министерство Финансов	MUM096_0013	11,00%	8,0	2-февр.-2022
Министерство Финансов	MUM156_0007	11,00%	12,0	2-февр.-2022
Министерство Финансов	MUM180_0016	11,05%	15,0	26-январ.-2022
Министерство Финансов	MUM072_0013	10,90%	5,3	26-январ.-2022
Министерство Финансов	MKM012_0150	10,30%	1,0	20-январ.-2022
Министерство Финансов	MOM048_0052	10,67%	4,0	19-январ.-2022
Министерство Финансов	MUM144_0009	10,87%	11,6	19-январ.-2022
Министерство Финансов	MUM096_0011	10,75%	6,8	12-январ.-2022
Министерство Финансов	MUM096_0012	10,75%	7,6	5-январ.-2022
Министерство Финансов	MUM120_0019	10,78%	9,2	20-дек.-2021
Министерство Финансов	MUM096_0012	10,75%	7,6	13-дек.-2021
Министерство Финансов	MUM120_0016	10,59%	3,5	10-дек.-2021
Министерство Финансов	MUM132_0007	10,81%	10,6	8-дек.-2021
Министерство Финансов	MUM180_0001	10,40%	2,5	29-нояб.-2021
Министерство Финансов	MUM180_0015	10,87%	14,7	29-нояб.-2021
Министерство Финансов	MOM060_0052	10,69%	4,7	26-нояб.-2021
Министерство Финансов	MUM168_0005	10,85%	13,3	24-нояб.-2021
Министерство Финансов	MUM072_0013	10,69%	5,5	22-нояб.-2021
Министерство Финансов	MOM060_0052	10,69%	4,7	19-нояб.-2021
Министерство Финансов	MUM120_0019	10,78%	9,3	19-нояб.-2021
Министерство Финансов	MUM156_0002	10,40%	1,7	17-нояб.-2021
Министерство Финансов	MUM132_0007	10,81%	10,7	17-нояб.-2021
Министерство Финансов	MUM120_0016	10,59%	3,5	15-нояб.-2021
Министерство Финансов	MUM144_0009	10,83%	11,8	15-нояб.-2021
Министерство Финансов	MUM180_0015	10,87%	14,8	12-нояб.-2021
Министерство Финансов	MOM060_0052	10,69%	4,7	10-нояб.-2021
Министерство Финансов	MUM132_0007	10,81%	10,7	10-нояб.-2021
Министерство Финансов	MUM096_0012	10,75%	7,7	8-нояб.-2021
Министерство Финансов	MUM084_0017	10,48%	2,2	5-нояб.-2021

Ежедневный обзор

3 мая 2022 г.

Министерство Финансов	MUM156_0007	10,83%	12,3	3-нояб.-2021
Министерство Финансов	MUM084_0018	10,72%	6,4	1-нояб.-2021
Министерство Финансов	MUM120_0016	10,54%	3,6	29-окт.-2021
Министерство Финансов	MOM060_0052	10,68%	4,8	27-окт.-2021
Министерство Финансов	MUM180_0015	10,82%	14,8	25-окт.-2021
Министерство Финансов	MUM168_0005	10,80%	13,4	22-окт.-2021
Министерство Финансов	MUM180_0001	10,41%	2,6	20-окт.-2021
Министерство Финансов	MUM072_0013	10,65%	5,6	18-окт.-2021
Министерство Финансов	MUM156_0002	10,16%	1,8	15-окт.-2021
Министерство Финансов	MUM132_0007	10,74%	10,8	15-окт.-2021
Министерство Финансов	MOM060_0052	10,59%	4,8	13-окт.-2021
Министерство Финансов	MUM144_0009	10,76%	11,9	11-окт.-2021
Министерство Финансов	MUM096_0012	10,66%	7,8	8-окт.-2021
Министерство Финансов	MUM168_0005	10,79%	13,4	4-окт.-2021
Министерство Финансов	MUM120_0016	10,45%	3,7	1-окт.-2021
Министерство Финансов	MUM180_0001	10,40%	2,6	29-сент.-2021
Министерство Финансов	MOM060_0052	10,56%	4,9	27-сент.-2021
Министерство Финансов	MUM144_0009	10,76%	11,9	24-сент.-2021
Министерство Финансов	MUM156_0007	10,77%	12,4	22-сент.-2021
Министерство Финансов	MUM180_0015	10,81%	14,9	20-сент.-2021
Министерство Финансов	MUM072_0013	10,59%	5,7	17-сент.-2021
Министерство Финансов	MUM096_0012	10,66%	7,9	15-сент.-2021
Министерство Финансов	MUM084_0018	10,56%	6,6	13-сент.-2021
Министерство Финансов	MUM120_0016	10,43%	3,7	10-сент.-2021
Министерство Финансов	MUM120_0019	10,64%	9,5	8-сент.-2021
Министерство Финансов	MOM060_0052	10,47%	4,9	6-сент.-2021
Министерство Финансов	MUM132_0007	10,67%	10,9	3-сент.-2021
Министерство Финансов	MUM096_0012	10,58%	7,9	27-авг.-2021
Министерство Финансов	MUM180_0015	10,78%	5,0	25-авг.-2021
Министерство Финансов	MUM144_0009	10,69%	11,6	23-авг.-2021
Министерство Финансов	MUM168_0005	10,75%	13,6	18-авг.-2021
Министерство Финансов	MOM060_0052	10,50%	7,0	16-авг.-2021
Министерство Финансов	MUM120_0016	10,36%	3,8	13-авг.-2021
Министерство Финансов	MUM156_0007	10,72%	12,5	11-авг.-2021
Министерство Финансов	MOM060_0052	10,50%	7,0	4-авг.-2021
Министерство Финансов	MUM072_0013	10,50%	5,8	2-авг.-2021
Министерство Финансов	MUM168_0005	10,75%	13,6	30-июл-2021
Министерство Финансов	MUM084_0018	10,51%	6,7	30-июл-2021
Министерство Финансов	MUM132_0007	10,65%	11,0	29-июл-2021
Министерство Финансов	MUM120_0016	10,30%	3,8	29-июл-2021
Министерство Финансов	MUM096_0012	10,55%	8,0	28-июл-2021
Министерство Финансов	MUM180_0001	10,10%	2,8	28-июл-2021
Министерство Финансов	MUM120_0016	10,26%	3,8	27-июл-2021
Министерство Финансов	MUM132_0007	10,65%	11,0	26-июл-2021

Ежедневный обзор

3 мая 2022 г.

Министерство Финансов	MUM180_0013	10,67%	11,7	23-июл-2021
Министерство Финансов	MUM120_0016	10,07%	3,8	23-июл-2021
Министерство Финансов	MUM180_0013	10,67%	11,7	21-июл-2021
Министерство Финансов	MUM072_0013	10,46%	5,8	19-июл-2021
Министерство Финансов	MUM180_0013	10,67%	11,7	16-июл-2021
Министерство Финансов	MUM072_0013	10,49%	5,8	14-июл-2021
Министерство Финансов	MUM156_0007	10,70%	12,6	12-июл-2021
Министерство Финансов	MUM084_0018	10,51%	6,77	7-июл-2021
Министерство Финансов	MUM120_0016	10,07%	3,90	2-июл-2021
Министерство Финансов	MUM240_0001	10,55%	10,82	30-июн-2021
Министерство Финансов	MUM084_0018	10,48%	6,79	29-июн-2021
Министерство Финансов	MUM180_0001	9,60%	2,90	25-июн-2021
Министерство Финансов	MUM072_0013	10,48%	5,92	18-июн-2021
Министерство Финансов	MUM168_0005	10,70%	13,74	16-июн-2021
Министерство Финансов	MUM072_0013	10,45%	5,93	14-июн-2021
Министерство Финансов	MUM120_0016	9,97%	3,96	11-июн-2021
Министерство Финансов	MUM156_0007	10,65%	12,70	9-июн-2021
Министерство Финансов	MUM144_0003	9,68%	1,88	7-июн-2021
Министерство Финансов	MUM120_0016	10,02%	3,7	4-июнь-2021
Министерство Финансов	MUM180_0013	10,64%	11,8	2-июнь-2021
Министерство Финансов	MUM180_0012	10,50%	8,7	31-май-2021
Министерство Финансов	MUM120_0016	9,90%	4,0	28-май-2021
Министерство Финансов	MUM180_0001	9,75%	3,0	26-май-2021
Министерство Финансов	MUM120_0019	10,49%	9,8	25-май-2021
Министерство Финансов	MUM084_0018	10,40%	6,9	21-май-2021
Министерство Финансов	MUM072_0013	10,40%	6	19-май-2021
Министерство Финансов	MUM084_0017	9,77%	2,7	18-май-2021
Министерство Финансов	MUM144_0003	9,65%	1,94	17-май-2021
Министерство Финансов	MUM168_0005	10,62%	13,83	14-май-2021
Министерство Финансов	MUM084_0018	10,40%	6,92	12-май-2021
Министерство Финансов	MUM180_0012	10,45%	8,76	5-май-2021
Министерство Финансов	MUM120_0017	10,20%	5,84	4-май-2021
Министерство Финансов	MUM084_0017	9,72%	2,76	28-апр.-2021
Министерство Финансов	MUM084_0018	10,40%	6,97	26-апр.-2021
Министерство Финансов	MUM084_0017	9,68%	2,77	23-апр.-2021
Министерство Финансов	MUM120_0017	10,19%	5,88	21-апр.-2021
Министерство Финансов	MUM156_0007	10,58%	12,84	19-апр.-2021
Министерство Финансов	MUM084_0017	9,59%	2,79	16-апр.-2021
Министерство Финансов	MUM180_0013	10,56%	11,98	14-апр.-2021
Министерство Финансов	MUM084_0018	10,40%	7,01	12-апр.-2021
Министерство Финансов	MUM120_0017	10,16%	5,91	9-апр.-2021
Министерство Финансов	MUM180_0012	10,35%	8,84	7-апр.-2021
Министерство Финансов	MUM120_0017	10,12%	5,92	5-апр.-2021
Министерство Финансов	MUM084_0017	9,55%	2,83	2-апр.-2021

Ежедневный обзор

3 мая 2022 г.

Министерство Финансов	MUM180_0012	10,25%	8,86	30-мар.2021
Министерство Финансов	MUM084_0017	9,47%	2,84	29-мар.2021
Министерство Финансов	MUM132_0003	9,25%	1	26-мар.2021
Министерство Финансов	MUM084_0017	9,41%	2,85	25-мар.2021
Министерство Финансов	MUM084_0017	9,36%	2,87	18-мар.2021
Министерство Финансов	MUM120_0019	10,30%	10,01	17-мар.2021
Министерство Финансов	MUM120_0016	9,37%	4,21	12-мар.2021
Министерство Финансов	MUM168_0005	10,25%	14,01	10-мар.2021
Министерство Финансов	MUM084_0017	9,27%	2,9	09-мар.2021
Министерство Финансов	MUM084_0017	9,26%	2,91	05-мар.2021
Министерство Финансов	MUM084_0017	9,26%	2,91	03-мар.2021
Министерство Финансов	MUM156_0007	10,13%	12,98	01-мар.2021
Министерство Финансов	MKM012_0149	8,99%	0,9	26-февр.2021
Министерство Финансов	MUM120_0016	9,38%	4,25	26-февр.2021
Министерство Финансов	MUM156_0002	9,17%	2,4	25-февр.2021
Министерство Финансов	MUM084_0017	9,30%	2,93	24-февр.2021
Министерство Финансов	MUM180_0012	10,05%	8,95	23-февр.2021
Министерство Финансов	MUM156_0002	9,19%	2,41	19-февр.2021
Министерство Финансов	MUM156_0007	10,12%	13,01	17-февр.2021
Министерство Финансов	MKM012_0149	9,14%	0,94	12-февр.2021
Министерство Финансов	MUM096_0011	10,07%	7,72	8-февр.2021
Министерство Финансов	MUM120_0016	9,77%	4,31	5-февр.2021
Министерство Финансов	MUM180_0011	10,00%	8,53	3-февр.2021
Министерство Финансов	MUM120_0017	9,99%	6,09	1-февр.2021
Министерство Финансов	MUM180_0001	9,57%	3,31	29-январ.2021
Министерство Финансов	MUM156_0002	9,47%	2,49	29-январ.2021
Министерство Финансов	MUM180_0013	10,40%	12,19	27-январ.2021
Министерство Финансов	MUM120_0017	10,03%	6,11	25-январ.2021
Министерство Финансов	MUM156_0002	9,58%	2,51	22-январ.2021
Министерство Финансов	MUM240_0001	10,21%	11,27	18-январ.2021
Министерство Финансов	MUM120_0017	10,10%	6,15	13-январ.2021
Министерство Финансов	MUM180_0001	10,00%	3,37	6-январ.2021
Министерство Финансов	MUM120_0011	10,01%	1,31	27-нояб.2020
Министерство Финансов	MUM108_0012	10,46%	5,61	25-нояб.2020
Министерство Финансов	MUM108_0011	10,29%	2,76	23-нояб.2020
Министерство Финансов	MUM108_0013	10,50%	8,36	20-нояб.2020
Министерство Финансов	MUM096_0011	10,40%	7,95	18-нояб.2020
Министерство Финансов	MUM084_0017	10,39%	3,21	16-нояб.2020
Министерство Финансов	MUM120_0017	10,48%	6,31	13-нояб.2020
Министерство Финансов	MUM084_0017	10,36%	3,22	11-нояб.2020
Министерство Финансов	MUM120_0011	10,11%	1,35	10-нояб.2020
Министерство Финансов	MUM084_0017	10,42%	3,26	28-окт.2020
Министерство Финансов	MUM108_0013	10,47%	8,43	28-окт.2020
Министерство Финансов	MUM096_0011	10,47%	8	28-окт.2020

Ежедневный обзор

3 мая 2022 г.

Министерство Финансов	MUM216_0002	10,52%	16,3	27-окт.2020
Министерство Финансов	MUM108_0011	10,29%	2,84	27-окт.2020
Министерство Финансов	MUM096_0011	10,47%	8,01	27-окт.2020
Министерство Финансов	MUM216_0001	10,52%	15,77	26-окт.2020
Министерство Финансов	MUM120_0017	10,45%	6,36	26-окт.2020
Министерство Финансов	MUM144_0001	10,05%	1,52	26-окт.2020
Министерство Финансов	MKM012_0148	9,83%	0,56	23-окт.2020
Министерство Финансов	MUM216_0002	10,52%	16,32	23-окт.2020
Министерство Финансов	MUM108_0012	10,28%	5,7	23-окт.2020
Министерство Финансов	MUM300_0002	10,52%	18,77	22-окт.2020
Министерство Финансов	MUM108_0013	10,48%	8,44	22-окт.2020
Министерство Финансов	MUM084_0017	10,42%	3,27	22-окт.2020
Министерство Финансов	MUM300_0003	10,50%	19,36	21-окт.2020
Министерство Финансов	MUM108_0012	10,45%	5,7	21-окт.2020
Министерство Финансов	MUM108_0011	10,38%	2,85	21-окт.2020
Министерство Финансов	MUM300_0002	10,52%	18,77	20-окт.2020
Министерство Финансов	MUM180_0013	10,50%	12,46	20-окт.2020
Министерство Финансов	MUM084_0017	10,25%	3,28	20-окт.2020
Министерство Финансов	MUM300_0003	10,52%	19,42	29-сент.2020
Министерство Финансов	MUM300_0002	10,52%	18,83	29-сент.2020
Министерство Финансов	MUM168_0003	10,50%	11,55	29-сент.2020
Министерство Финансов	MUM216_0002	10,52%	16,38	28-сент.2020
Министерство Финансов	MUM216_0001	10,52%	15,85	28-сент.2020
Министерство Финансов	MUM216_0001	10,50%	15,93	27-авг.2020
Министерство Финансов	MUM168_0003	10,50%	11,64	27-авг.2020
Министерство Финансов	MUM216_0001	10,53%	15,93	27-авг.2020
Министерство Финансов	MUM300_0003	10,56%	19,52	25-авг.2020
Министерство Финансов	MUM108_0013	10,45%	8,44	25-авг.2020
Министерство Финансов	MUM240_0004	10,52%	14,51	30-июл.2020
Министерство Финансов	MUM180_0014	10,52%	2,73	30-июл.2020
Министерство Финансов	MUM180_0012	10,52%	9,52	30-июл.2020
Министерство Финансов	MUM144_0001	10,53%	1,77	29-июл.2020
Министерство Финансов	MUM144_0001	10,53%	1,78	24-июл.2020
Министерство Финансов	MUM132_0005	10,80%	2,83	15-июл.2020
Министерство Финансов	MUM144_0001	10,84%	1,82	10-июл.2020
Министерство Финансов	MUM132_0005	10,79%	2,87	03-июл.2020
Министерство Финансов	MUM144_0001	10,84%	1,84	01-июл.2020
Министерство Финансов	MUM120_0016	10,75%	4,91	29-июн.2020
Министерство Финансов	MUM144_0001	10,83%	1,86	26-июн.2020
Министерство Финансов	MUM144_0001	10,82%	1,88	17-июн.2020
Министерство Финансов	MUM180_0012	10,82%	9,64	16-июн.2020
Министерство Финансов	MUM132_0005	10,94%	2,93	10-июн.2020
Министерство Финансов	MUM144_0001	10,89%	1,92	05-июн.2020
Министерство Финансов	MUM120_0018	10,76%	7,09	01-июн.2020

Ежедневный обзор

3 мая 2022 г.

Министерство Финансов	MUM132_0005	10,98%	2,96	29-май.2020
Министерство Финансов	MUM144_0001	10,97%	1,94	27-май.2020
Министерство Финансов	MKM012_0148	10,78%	0,98	22-май.2020
Министерство Финансов	MUM132_0005	10,91%	2,99	20-май.2020
Министерство Финансов	MKM012_0148	10,79%	1	15-май.2020

Источник: KASE, *лет до погашения с момента размещения

Таблица 6. Доля владения нот НБК нерезидентами, млрд. тенге

Дата	Доля владения нот НБК нерезидентами						Изменение (нерезиденты)
	Резиденты	Нерезиденты	Всего в обращении	Резиденты	Нерезиденты		
22.04.2022	1 552,75	162,01	1 714,76	90,6%	9,4%	17,91	
15.04.2022	1 435,62	144,1	1 579,72	90,9%	9,1%	14,09	
08.04.2022	1 390,41	130,01	1 520,42	91,4%	8,6%	15,00	
01.04.2022	1 354,55	115,01	1 469,56	92,2%	7,8%	40,00	
25.03.2022	1 250,90	75,01	1 325,91	94,3%	5,7%	-71,34	
18.03.2022	1 430,42	146,35	1 576,77	90,7%	9,3%	24,04	
11.03.2022	1 341,62	122,31	1 463,93	91,6%	8,4%	-55,06	
05.03.2022	1 683,99	177,37	1 861,36	90,5%	9,5%	-20,04	
25.02.2022	1 679,87	197,41	1 877,28	89,5%	10,5%	45,59	
18.02.2022	1 710,03	151,82	1 861,85	91,8%	8,2%	10,56	
11.02.2022	1 770,99	141,26	1 912,25	92,6%	7,4%	12,25	
04.02.2022	1 645,90	129,01	1 774,90	92,7%	7,3%	-13,03	
28.01.2022	1 639,32	142,04	1 781,36	92,0%	8,0%	2,00	
21.01.2022	1 693,79	140,04	1 833,83	92,4%	7,6%	10,09	
14.01.2022	1 618,00	129,95	1 747,96	92,6%	7,4%	-62,43	
06.01.2022	1 640,99	192,38	1 833,36	89,5%	10,5%	-18,92	
31.12.2021	1 938,48	211,3	2 149,78	90,2%	9,8%	-0,38	
24.12.2021	1 842,45	211,68	2 054,14	89,7%	10,3%	-4,20	
15.12.2021	1 899,57	215,88	2 115,45	89,8%	10,2%	-111,93	
10.12.2021	2 095,32	327,81	2 423,13	86,5%	13,5%	-45,31	
03.12.2021	2 275,47	373,12	2 648,59	85,9%	14,1%	0,45	
26.11.2021	2 152,41	372,67	2 525,08	85,2%	14,8%	-30,40	
19.11.2021	2 086,03	403,07	2 489,11	83,8%	16,2%	22,58	
12.11.2021	2 018,44	380,49	2 398,93	84,1%	15,9%	43,00	
05.11.2021	2 036,33	337,49	2 373,82	85,8%	14,2%	-108,72	
29.10.2021	2 546,32	446,21	2 992,54	85,1%	14,9%	25,45	
22.10.2021	2 416,90	420,76	2 837,66	85,2%	14,8%	51,15	
15.10.2021	2 425,02	369,61	2 794,62	86,8%	13,2%	-52,29	
08.10.2021	2 433,47	421,9	2 855,37	85,2%	14,8%	2,78	
01.10.2021	2 379,45	419,12	2 798,58	85,0%	15,0%	-52,09	
24.09.2021	2 535,46	471,21	3 006,67	84,3%	15,7%	85,48	
17.09.2021	2 432,57	385,73	2 818,29	86,3%	13,7%	33,05	
10.09.2021	2 424,57	352,68	2 777,26	87,3%	12,7%	-67,52	
03.09.2021	2 690,72	420,2	3 110,91	86,5%	13,5%	-9,88	
27.08.2021	2 793,58	430,08	3 223,66	86,7%	13,3%	-35,00	
20.08.2021	2 782,93	465,08	3 248,01	85,7%	14,3%	-11,87	
13.08.2021	2 730,47	476,95	3 207,42	85,1%	14,9%	49,15	

Ежедневный обзор

3 мая 2022 г.

06.08.2021	2 779,62	427,8	3 207,42	86,7%	13,3%	-53,43
30.07.2021	2 899,72	481,23	3 380,95	85,8%	14,2%	-26,20
23.07.2021	3 007,80	507,43	3 515,23	85,6%	14,4%	-49,44
16.07.2021	3 028,90	556,87	3 585,77	84,5%	15,5%	19,00
09.07.2021	3 029,13	537,87	3 567,00	84,9%	15,1%	12,08
03.07.2021	3 017,83	525,79	3 543,62	85,2%	14,8%	11,11
25.06.2021	2 941,48	514,68	3 456,16	85,1%	14,9%	-57,66
18.06.2021	2 900,83	572,34	3 473,17	83,5%	16,5%	26,06
11.06.2021	2 945,94	546,28	3 492,22	84,4%	15,6%	-28,41
04.06.2021	2 899,15	574,69	3 473,84	83,5%	16,5%	63,04
28.05.2021	2 733,50	511,65	3 245,15	84,2%	15,8%	-27,09
21.05.2021	2 667,30	538,74	3 206,04	83,2%	16,8%	26,37
14.05.2021	2 583,91	512,37	3 096,28	83,5%	16,5%	56,68
06.05.2021	2 668,79	455,69	3 124,48	85,4%	14,6%	6,53
30.04.2021	3 036,14	449,16	3 485,31	87,1%	12,9%	48,61
23.04.2021	2 989,95	400,55	3 390,50	88,2%	11,8%	-104,03
16.04.2021	2 856,56	504,58	3 361,14	85,0%	15,0%	-32,78
09.04.2021	2 982,52	537,36	3 519,89	84,7%	15,3%	-9,34
02.04.2021	2 915,59	546,7	3 462,29	84,2%	15,8%	-18,26
26.03.2021	2 891,13	564,96	3 456,08	83,7%	16,3%	1,81
19.03.2021	3 103,20	563,15	3 666,17	84,6%	15,4%	39,58
12.03.2021	3 110,10	523,57	3 633,68	85,6%	14,4%	-32,05
05.03.2021	3 161,39	555,62	3 717,01	85,1%	14,9%	-44,62
26.02.2021	3 184,01	600,24	3 784,25	84,1%	15,9%	79,60
19.02.2021	3 157,94	520,64	3 678,58	85,8%	14,2%	14,79
12.02.2021	3 215,93	505,85	3 721,77	86,4%	13,6%	52,20
05.02.2021	3 265,40	453,65	3 719,05	87,8%	12,2%	65,81
29.01.2021	2 998,15	387,84	3 385,99	88,5%	11,5%	-11,49
22.01.2021	2 787,13	399,33	3 186,46	87,5%	12,5%	101,79
15.01.2021	2 710,42	297,54	3 007,96	90,1%	9,9%	-48,83
08.01.2021	2 421,39	346,37	2 767,76	87,5%	12,5%	-4,88
31.12.2020	2 703,94	351,25	3 055,19	88,5%	11,5%	34,55
25.12.2020	2 588,32	316,7	2 905,02	89,1%	10,9%	0,49
20.12.2020	2 549,40	316,21	2 865,61	89,0%	11,0%	-10,51
11.12.2020	2 448,78	326,72	2 775,50	88,2%	11,8%	32,94
04.12.2020	2 291,64	293,78	2 585,42	88,6%	11,4%	-0,85
27.11.2020	2 568,28	294,63	2 862,91	89,7%	10,3%	11,38
20.11.2020	2 593,11	283,25	2 876,36	90,2%	9,8%	112,19
13.11.2020	2 700,93	171,06	2 871,99	94,0%	6,0%	-27,84
06.11.2020	2 709,74	198,9	2 908,64	93,2%	6,8%	1,91
30.10.2020	2 718,02	196,99	2 915,01	93,2%	6,8%	14,21

Ежедневный обзор

3 мая 2022 г.

23.10.2020	2 957,30	182,78	3 140,08	94,2%	5,8%	-15,65
16.10.2020	3 063,48	198,43	3 261,91	93,9%	6,1%	46,78
09.10.2020	3 128,26	151,65	3 279,91	95,4%	4,6%	9,60
02.10.2020	3 185,66	142,05	3 327,71	95,7%	4,3%	13,49
25.09.2020	3 172,00	128,56	3 300,56	96,1%	3,9%	

Источник: Национальный Банк РК

Подготовлено АО «Halyk Global Markets»

АО «Halyk Finance»

Департамент исследований

E-mail

research@halykfinance.kz

Департамент продаж

E-mail

sales@halykfinance.kz

Адрес:

Halyk Finance
пр. Абая, 109 «В», 5 этаж
A05A1B4, Алматы, Республика Казахстан
Тел. +7 727 339 43 77
www.halykfinance.kz

Bloomberg

HLFN

Thomson Reuters

Halyk Finance

Factset

Halyk Finance

Capital IQ

Halyk Finance

Заявление об ограничении ответственности

Настоящая публикация носит исключительно информационный характер и не является предложением или попыткой со стороны АО «Halyk Finance» купить, продать или вступить в иную сделку в отношении каких-либо ценных бумаг и иных финансовых инструментов, на которые в настоящей публикации может содержаться ссылка, предоставить какие-либо инвестиционные рекомендации или услуги. Указанные предложения могут быть направлены исключительно в соответствии с требованиями применимого законодательства. Настоящая публикация основана на информации, которую мы считаем надежной, однако мы не утверждаем, что все приведенные сведения абсолютно точны. При этом, отмечаем, что прошлая доходность не является показателем доходности инвестиций в будущем. Мы не несем ответственности за использование клиентами информации, содержащейся в настоящей публикации, а также за сделки и операции с ценными бумагами и иными финансовыми инструментами, упоминающимися в ней. Мы не берем на себя обязательство регулярно обновлять информацию, которая содержится в настоящей публикации или исправлять возможные неточности. HF, его аффилированные и должностные лица, партнеры и сотрудники, в том числе лица, участвующие в подготовке и выпуске этого материала, оставляют за собой право участвовать в сделках в отношении упоминающихся в настоящей публикации ценных бумаг и иных финансовых инструментов. Также отмечаем, что на ценные бумаги и иные финансовые инструменты, рассматриваемые в настоящей публикации и номинированные в иностранной валюте, могут оказывать влияние обменные курсы валют. Изменение обменных курсов валют может вызвать снижение стоимости инвестиций в указанные активы. Следует иметь в виду, что инвестирование в Американские депозитарные расписки также подвержено риску изменения обменного курса валют, а инвестирование в казахстанские ценные бумаги и иные финансовые инструменты имеет значительный риск. В указанной связи, инвесторы до принятия решения об участии в сделках с ценными бумагами и иными финансовыми инструментами, рассматриваемыми в настоящей публикации, должны проводить собственное исследование относительно надежности эмитентов данных ценных бумаг и иных финансовых инструментов.

Настоящая информация не предназначена для публичного распространения и не может быть воспроизведена, передана или опубликована, целиком или по частям, без предварительного письменного разрешения АО «Halyk Finance».