



Ежедневный обзор

Масштабное обрушение рынка

27 апреля 2022 г.

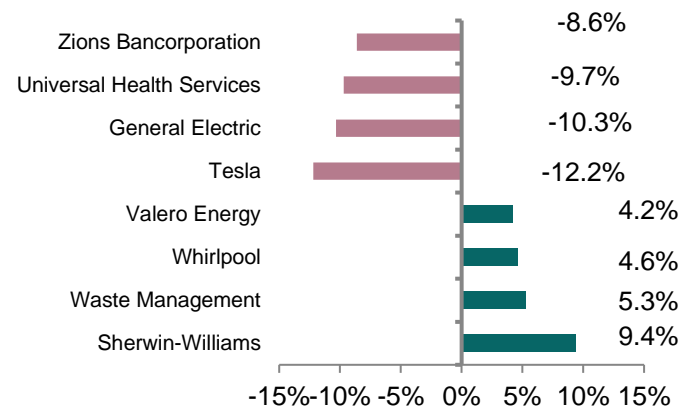
>> Масштабное обрушение рынка

Рынок акций США пережил наихудший торговый день в году, обвалившись на 2,4-4,0%. Наибольшие темпы падения были зафиксированы по NASDAQ (-4,0%). Индекс электронной биржи ушел на «медвежью» территорию, снизившись с начала года более чем на 20% и на 22,2% с ноябрьских абсолютных исторических максимумов. Аутсайдером торгов стал сектор дискреционных товаров (-5,0%), сильнейший обвал по которому был связан с ощутимым падением котировок крупнейшего производителя электрокаров Tesla Motors (-12,2%). В составе технологического сектора (-3,7%) наибольшие потери были отмечены по акциям полупроводников. Популярные имена индустрии продолжают испытывать серьезное давление.

>> Восстановление цен на нефть

Несмотря на сильнейший обвал рынка, нефтяные котировки нашли в себе силы продемонстрировать восстановление. Нефть марки Brent выросла на 2,6% до \$105 за баррель. Поддержку ценам на нефть оказал Народный Банк Китая, пообещав поддержать свою экономику, давление на которую оказывают введенные карантинные ограничения в связи с усилившимися вспышками COVID-19 в стране.

Лидеры и аутсайдеры индекса S&P 500



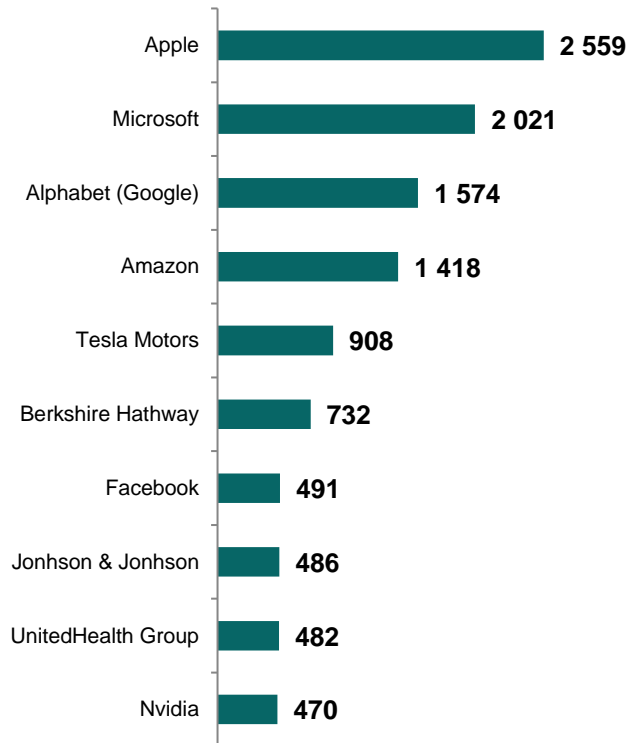
Товарный рынок

	Знач.	Изменение			
		1D	1W	1M	YTD
Brent	105,0	2,6%	-2,1%	-6,7%	35,0%
LME Copper	9 860	0,9%	-4,3%	-4,7%	1,4%
Zinc	4 184	0,4%	-7,0%	2,3%	18,4%
Gold	1 903,27	0,3%	-2,8%	-1,8%	4,0%
Silver	23,5	-0,6%	-7,0%	-6,2%	0,9%
Natural Gas	6,9	2,7%	-4,5%	24,4%	83,6%
Aluminum	3 065	-0,8%	-6,0%	-15,2%	9,2%

Ежедневный обзор

27 апреля 2022 г.

>> Рыночная капитализация 10 крупнейших публичных компаний США, млрд. \$



>> Динамика изменения индекса S&P 500

	Изменение		Количество эмитентов	Вес, (%)
	в %	в пунктах		
S&P 500	-2,8%	-120,9	504	100%
Information Technology	-3,7%	-42,9	75	26,8%
Health Care	-1,9%	-11,5	65	14,2%
Consumer Discretionary	-5,0%	-25,8	60	12,0%
Financials	-2,6%	-12,1	66	11,1%
Communication Services	-3,2%	-12,0	26	8,9%
Industrials	-2,2%	-7,5	72	7,9%
Consumer Staples	-1,5%	-4,3	32	6,6%
Energy	0,0%	0,1	21	4,1%
Real Estate	-1,5%	-1,9	30	2,9%
Utilities	-1,0%	-1,3	29	2,9%
Materials	-1,6%	-1,8	28	2,7%

Ежедневный обзор

27 апреля 2022 г.

>>> Масштабное обрушение рынка

Рынок акций США пережил наихудший торговый день в году, обвалившись на 2,4-4,0%. Наибольшие темпы падения были зафиксированы по NASDAQ (-4,0%). Индекс электронной биржи ушел на «медвежью» территорию, снизившись с начала года более чем на 20% и на 22,2% с ноябрьских абсолютных исторических максимумов. Аутсайдером торгов стал сектор дискреционных товаров (-5,0%), сильнейший обвал по которому был связан с ощутимым падением котировок крупнейшего производителя электрокаров Tesla Motors (-12,2%). В составе технологического сектора (-3,7%) наибольшие потери были отмечены по акциям полупроводников. Популярные имена индустрии продолжают испытывать серьезное давление. В настоящий момент акции NVidia (-5.6%), AMD (-6.1%) и Intel (-3.3%) торгуются вблизи годовых минимумов, снизившись с годовых максимумов на 44%, 47% и 22% соответственно. После закрытия рынка слабые квартальные данные предоставил Alphabet, в то время Microsoft отметился публикацией сильной отчетности. На продленных торгах вторника бумаги крупнейшей поисковой системы дешевет на 2,7%, а котировки ведущего производителя программного обеспечения ушли вверх на 4,5%. Фьючерсные контракты на американские фондовые индексы, после сильнейшего обвала накануне, устремились вверх на 0,2-0,7%.

>>> Корпоративный блок

Курс акции концерна General Electric обвалился более чем на 10% вопреки выходу умеренно положительных квартальных данных, которые опередили прогнозные оценки экспертов. Причиной падения котировок Компании выступили слабые прогнозы, которые были связаны с растущим инфляционным давлением. Кроме того, Компания признала расходы из-за обесценения активов, возникновение которых стало возможным из-за военного конфликта между Россией и Украиной.

Крупнейший производитель программного обеспечения Microsoft порадовал инвесторов выходом сильной отчетности и положительными прогнозами. Выручка Компании в прошлом квартале выросла на 18% до \$49,36 млрд., превысив консенсус-прогноз аналитиков на уровне \$49,05 млрд. Скорректированная чистая прибыль в расчете на одну акцию составила \$2,22 и оказалась выше прогноза в \$2,19.

Фондовые индексы	Регион	Посл. знач.	Изменение	
			За день	С начала года
Americas				
S&P500	США	4 175,2	-2,81%	-12,40%
Dow Jones	США	33 240,2	-2,38%	-8,53%
NASDAQ	США	12 490,7	-3,95%	-20,16%
EMEA				
Euro Stoxx 50	Еврозона	3 721,4	-0,96%	-13,42%
FTSE 100	Великобритания	7 386,2	0,08%	0,02%
CAC 40	Франция	6 414,6	-0,54%	-10,32%
DAX	Германия	13 756,4	-1,20%	-13,40%
IBEX 35	Испания	8 439,3	-1,58%	-3,15%
FTSE MIB	Италия	23 681,8	-0,95%	-13,40%
Asia/Pacific				
Nikkei 225	Япония	26 203,8	-1,86%	-8,99%
Hang Seng	Гонконг	19 934,7	0,33%	-14,80%
CSI 300	Китай	3 784,1	-0,81%	-23,40%
Shanghai	Китай	2 886,4	-1,44%	-20,70%
Sensex	Китай	57 356,6	1,37%	-1,54%
Singapore	Сингапур	3 315,4	-0,20%	6,14%
Emerging markets				
Bovespa	Бразилия	108 212,9	-2,23%	3,23%
RTSI\$	Россия	999,8	6,24%	-37,34%
NIFTY 50	Индия	17 200,8	1,46%	-0,88%
TOP 40	ЮАР	63 336,9	0,70%	-5,54%
Borsa Index	Турция	2 482,6	0,41%	33,64%
KASE	Казахстан	3 070,1	-0,02%	-16,47%

Ежедневный обзор

27 апреля 2022 г.

>> Валютный рынок

- Индекс доллара США (DXY), показывающий отношение доллара относительно корзины из шести мировых валют, вырос на 0,5% до 102,3.
- Курс тенге к доллару США упал на 0,5% до 452,1.

>> Главные новости

- Банк развития Казахстана намерен выкупить часть евробондов-2022 на \$700 млн и выпустить новые
- КФГД увеличил рекомендацию по максимальным ставкам депозитов в тенге на 3 и 6 месяцев на апрель и май

LIBOR (USD)

	Знач.	Значение на дату			
		1D	1W	1M	YTD
LIBOR Overnight	0,33%	0,33%	0,32%	0,33%	0,06%
LIBOR1M	0,70%	0,70%	0,59%	0,45%	0,10%
LIBOR3M	1,22%	1,21%	1,06%	0,95%	0,21%
LIBOR6M	1,82%	1,82%	1,56%	1,38%	0,26%
LIBOR12M	2,55%	2,61%	2,22%	2,01%	0,58%

Валютный рынок

	Знач.	Изменение валютных пар			
		1D	1W	1M	YTD
DXY	102,3	0,5%	1,3%	3,6%	6,9%
USD/KZT	452,1	-0,5%	-1,3%	6,0%	-4,0%
USD/RUB	#N/A	#N/A	#N/A	#N/A	#N/A
EUR/USD	1,07	-0,5%	-1,3%	-3,0%	-6,3%
GBP/USD	1,26	-0,9%	-3,0%	-4,3%	-6,8%
USD/JPY	127,53	0,1%	1,0%	-4,3%	-10,8%

Долговой рынок

	Валюта	YTM	YTM на			
			1D	1W	1M	YTD
US Treasuries (10YR)	US\$	2,72%	2,82%	2,94%	2,37%	1,51%
US Treasuries (30YR)	US\$	2,83%	2,89%	2,99%	2,54%	1,90%
UK Gilts (30YR)	GBP	1,80%	1,84%	1,97%	1,65%	0,97%
Germany (10YR)	EUR	0,82%	0,84%	0,91%	0,53%	-0,18%
Russia (10YR)	RUB	10,13%	10,21%	10,33%	12,35%	8,37%
Kazakhstan (5YR)	US\$	3,37%	3,38%	3,45%	4,14%	1,39%

27 апреля 2022 г.

- **Банк развития Казахстана намерен выкупить часть евробондов-2022 на \$700 млн и выпустить новые**

Государственный Банк развития Казахстана (БРК) объявил оферту на выкуп еврооблигаций с погашением в 2022 году на сумму до \$700 млн, частично выкуп будет финансироваться за счет выпуска новых евробондов объемом \$500 млн, говорится в сообщении БРК.

Срок действия оферты истекает в 23:59 по нью-йоркскому времени 23 мая 2022 года. Держатели, принявшие предложение до 9 мая, получают премию за ранее согласие в размере \$30. Цена выкупа (с учетом премии) установлена в размере \$1001,5 за бумагу, а после 9 мая - \$971,5.

Расчеты по выпуску новых облигаций, которые будут иметь срок обращения 3 года, ожидаются 11 мая. Дилер-менеджерами в рамках оферты выступают Citigroup Global Markets Limited, JPMorgan Securities plc, Halyk Finance и MUFG Securities EMEA plc. Банк развития Казахстана в 2012 году разместил 10-летние еврооблигации со ставкой купона 4,125% годовых. В настоящее время в обращении находятся бумаги на \$1,264 млрд. Выпуск должен быть погашен в декабре 2022 года.

Источник: Интерфакс-Казахстан, Bloomberg

- **КФГД увеличил рекомендацию по максимальным ставкам депозитов в тенге на 3 и 6 месяцев на апрель и май**

Казахстанский фонд гарантирования депозитов утвердил максимальные рекомендуемые ставки по депозитам в тенге на апрель и май 2022 года. "Казахстанский фонд гарантирования депозитов вслед за повышением базовой ставки Национального банка Казахстана повысил максимальные рекомендуемые ставки по несрочным и краткосрочным депозитам на апрель и май 2022 года", - говорится в сообщении фонда.

Изменения вводятся в действие с 26 апреля 2022 года, с этого дня банки вправе пересмотреть ставки вознаграждения по своим депозитным продуктам. Рекомендованные ставки по несрочным депозитам увеличены с 13% до 13,5%. По срочным депозитам без права пополнения на 3 и 6 месяцев ставка увеличена с 13,5% до 14%, на 12 и 24 месяца ставки остались без изменений на уровне 13,5% и 9,4% соответственно.

По срочным депозитам с пополнением на 3 и 6 месяцев ставка увеличена до 13,5%, на 12 и 24 месяца ставки остались без изменений на уровне 13% и 9,2% соответственно. По сберегательным депозитам без права пополнения на 3 и 6 месяцев ставка увеличена до 14,5%, на 12 и 24 месяца ставки остались без изменений на уровне 14,9% и 12,2% соответственно. По сберегательным депозитам с пополнением на 3 и 6 месяцев ставка увеличена до 14%, на 12 и 24 месяца ставки остались без изменений на уровне 13,7% и 11,4% соответственно. Как сообщалось, Национальный банк Казахстана в понедельник повысил базовую ставку с 13,5% до 14% годовых.

Источник: Интерфакс-Казахстан, Bloomberg

Ежедневный обзор

27 апреля 2022 г.

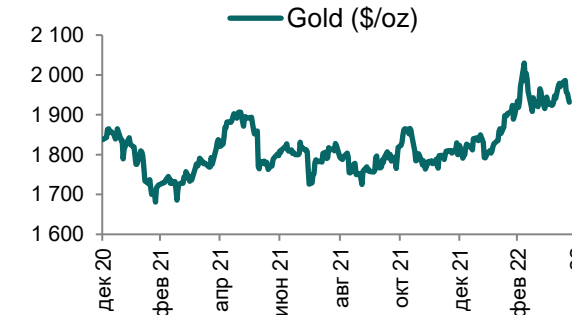
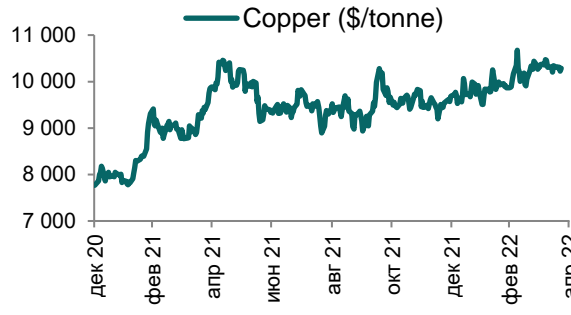
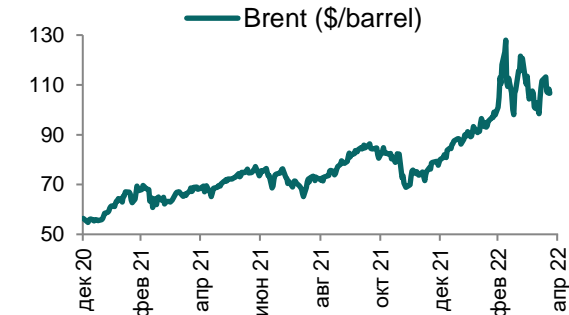
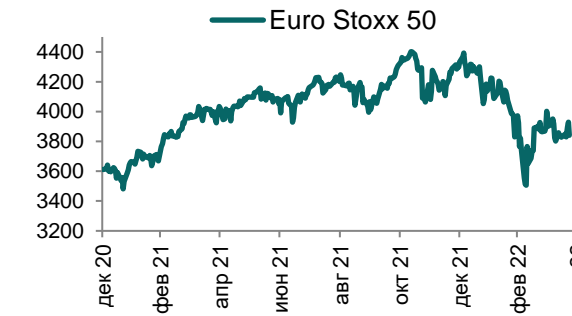
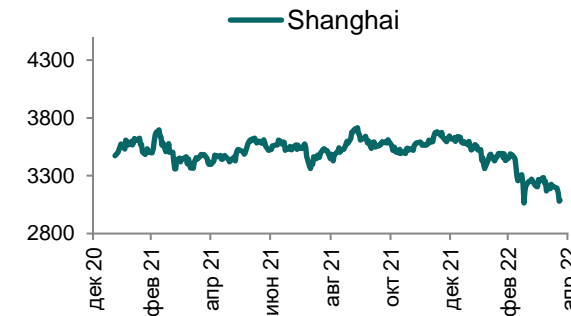
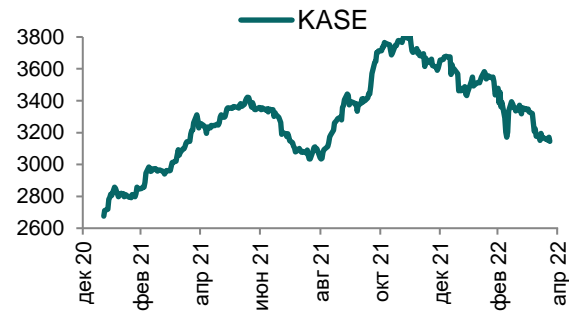
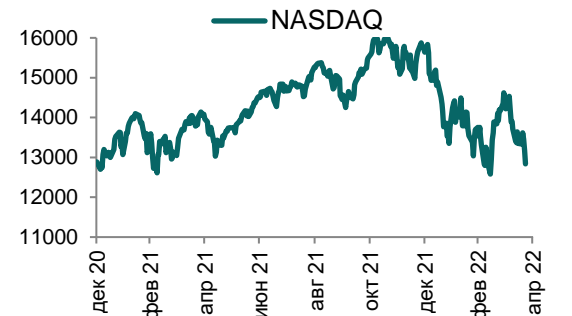
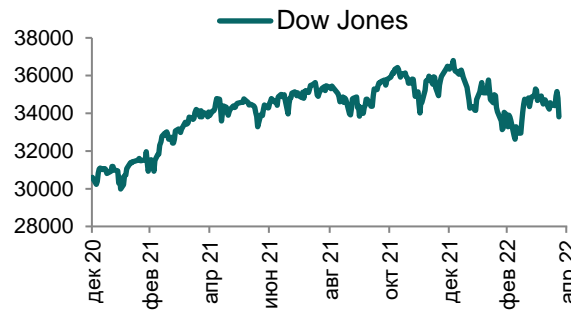
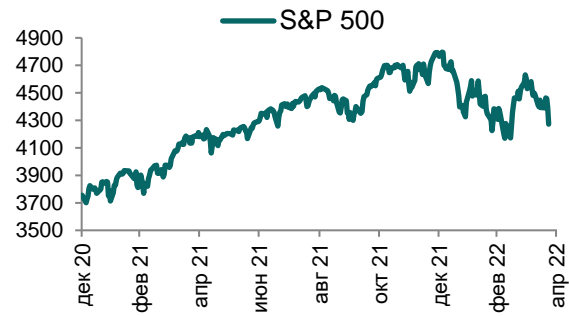
Таблица 1. Динамика изменения валют стран СНГ, развивающихся и развитых стран

Валютная пара (индекс)	Страна	Базовая ставка	Инфляция 2021	Доля в товарообороте*	Курс	1D	1W	1M	YTD
USD/RUB	Россия	17,00%	6,7%	23,6%	#N/A	#N/A	#N/A	#N/A	#N/A
USD/GEL	Грузия	11,00%	9,3%	-	3,0	-0,2%	-0,3%	3,5%	1,4%
USD/BYN	Беларусь	9,25%	10,0%	0,9%	2,75	1,9%	-5,9%	-4,8%	-7,2%
USD/KGS	Кыргызстан	14,00%	11,2%	0,9%	83,53	-0,2%	-0,3%	-4,8%	0,6%
USD/TJS	Таджикистан	13,25%	8,0%	1,1%	12,47	-0,2%	0,0%	-3,0%	-10,6%
USD/UZS	Узбекистан	17,00%	10,0%	3,6%	11 230,36	0,2%	0,6%	2,1%	-3,8%
USD/UAH	Украина	10,00%	9,3%	0,9%	30,21	-2,3%	-2,7%	-2,7%	-10,7%
Развивающиеся страны									
USD/CNY	Китай	4,35%	0,9%	18,5%	6,56	0,0%	-2,6%	-3,0%	-3,2%
USD/BRL	Бразилия	11,75%	8,3%	0,2%	5,00	-2,5%	-7,1%	-4,9%	10,4%
USD/INR	Индия	4,00%	4,1%	2,2%	76,58	0,1%	-0,5%	-0,3%	-3,0%
USD/ZAR	ЮАР	4,00%	4,6%	-	15,77	-0,4%	-5,5%	-7,3%	1,0%
USD/TRY	Турция	14,00%	19,4%	4,1%	14,80	-0,2%	-1,0%	0,2%	-11,3%
Развитые страны									
DXU	США	0,50%	4,7%	2,2%	102,30	0,5%	1,3%	3,2%	6,9%
USD/CAD	Канада	1,00%	3,4%	0,3%	1,28	-0,2%	-1,3%	-1,9%	-1,2%
GBP/USD	Великобритания	0,75%	2,6%	1,2%	1,26	-0,9%	-3,0%	-3,7%	-6,8%
USD/CHF	Швейцария	-0,75%	0,6%	1,2%	0,96	-0,2%	-1,2%	-2,9%	-5,3%
USD/JPY	Япония	-0,10%	-0,3%	1,0%	127,53	0,1%	1,0%	-3,3%	-10,8%
USD/KRW	Южная Корея	1,50%	2,3%	2,5%	1 250,85	-0,1%	-1,2%	-1,9%	-5,2%

Источник: Bloomberg; *доля в товарообороте в торговле с Казахстаном (9M2021 г.)

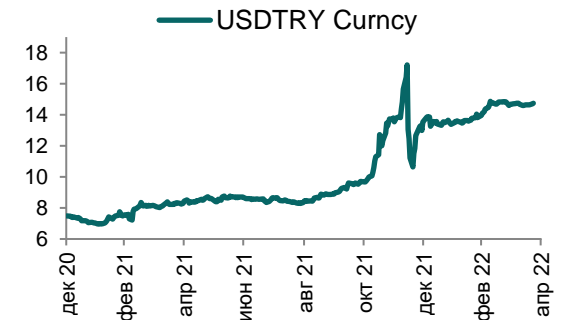
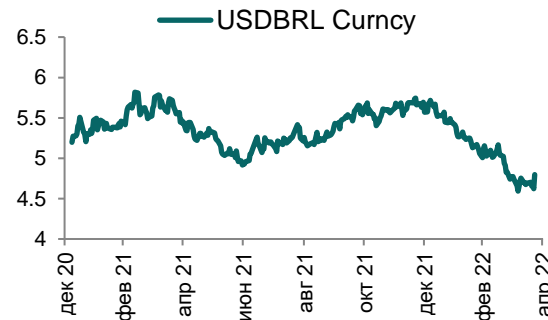
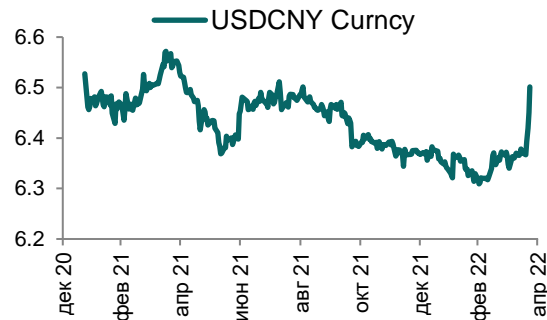
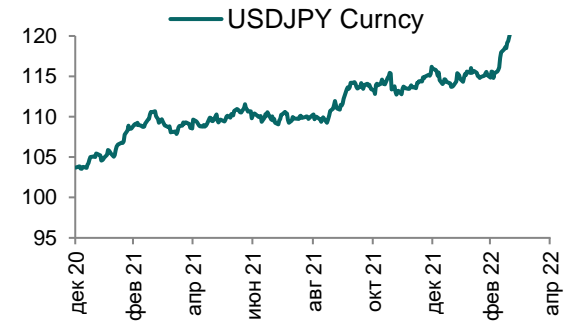
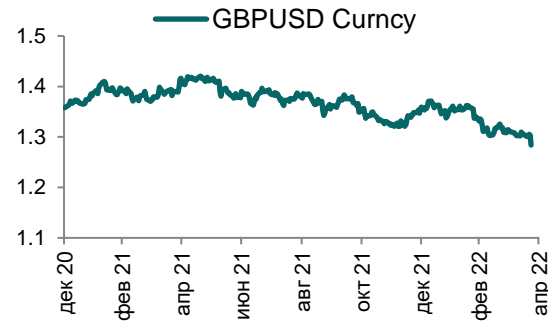
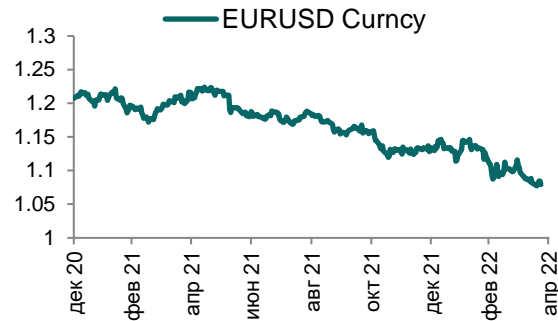
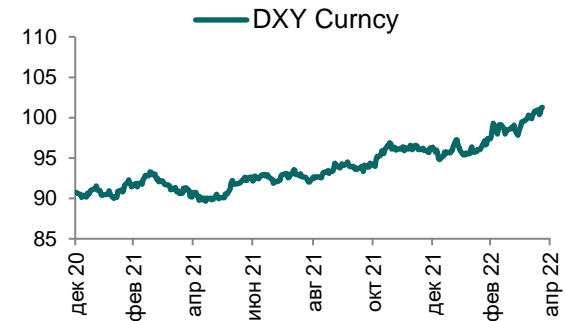
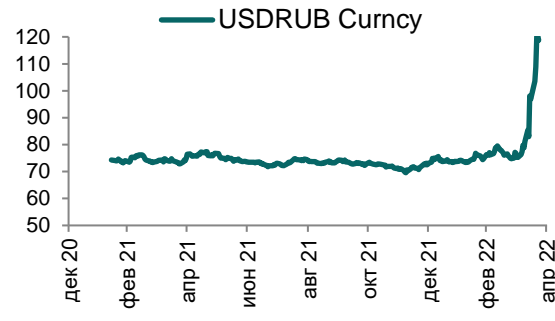
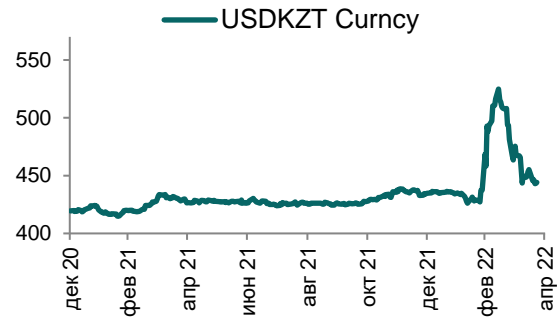
Ежедневный обзор

27 апреля 2022 г.



Ежедневный обзор

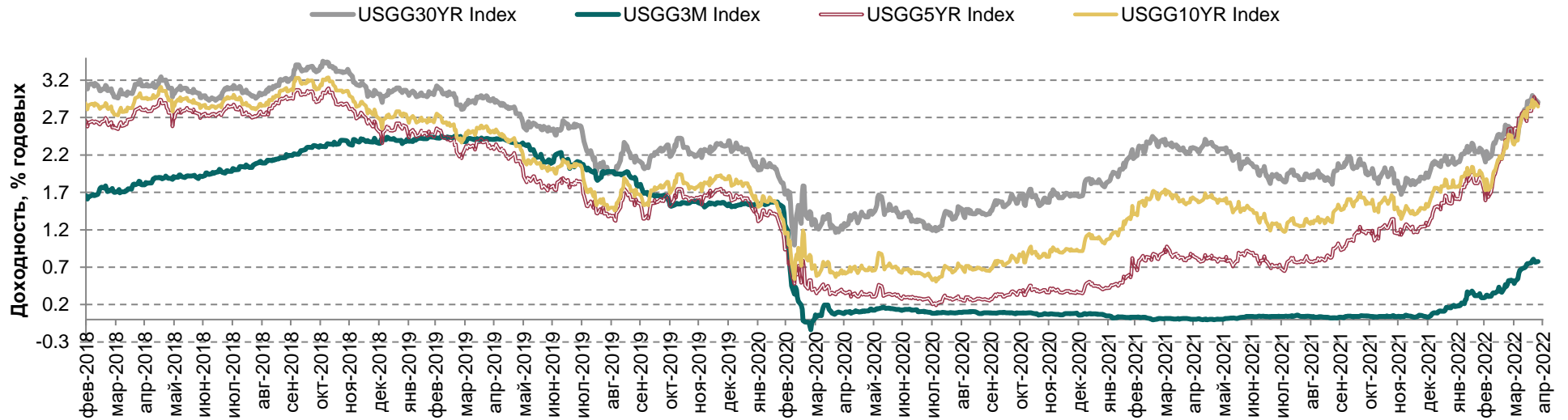
27 апреля 2022 г.



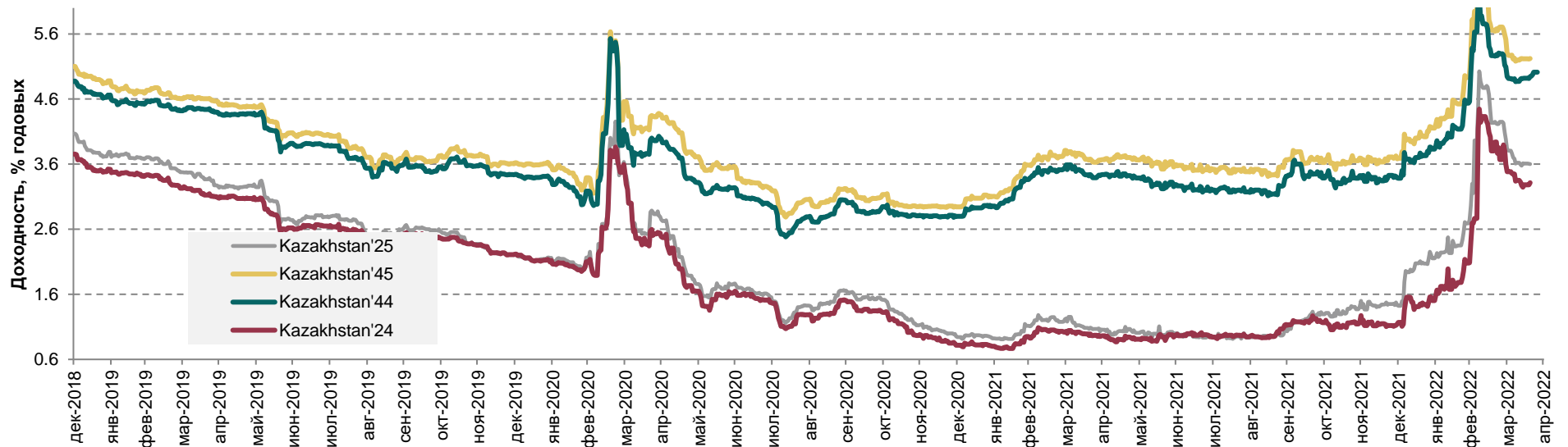
Ежедневный обзор

27 апреля 2022 г.

Доходность государственных ценных бумаг США



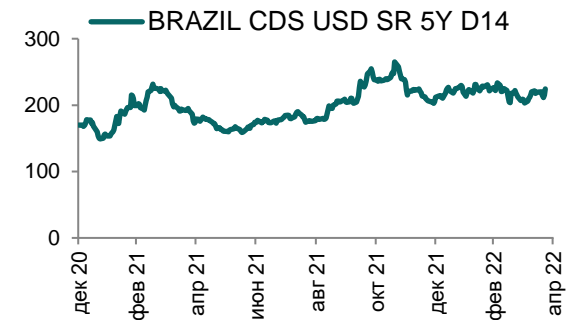
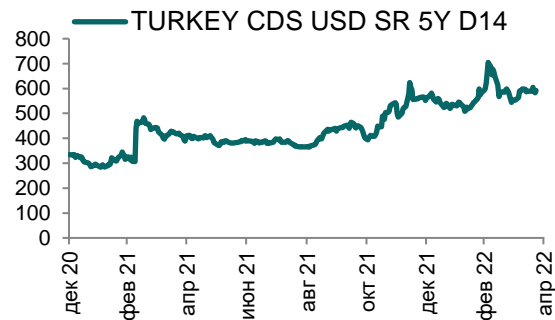
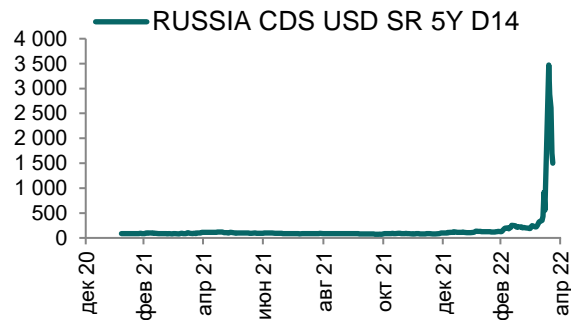
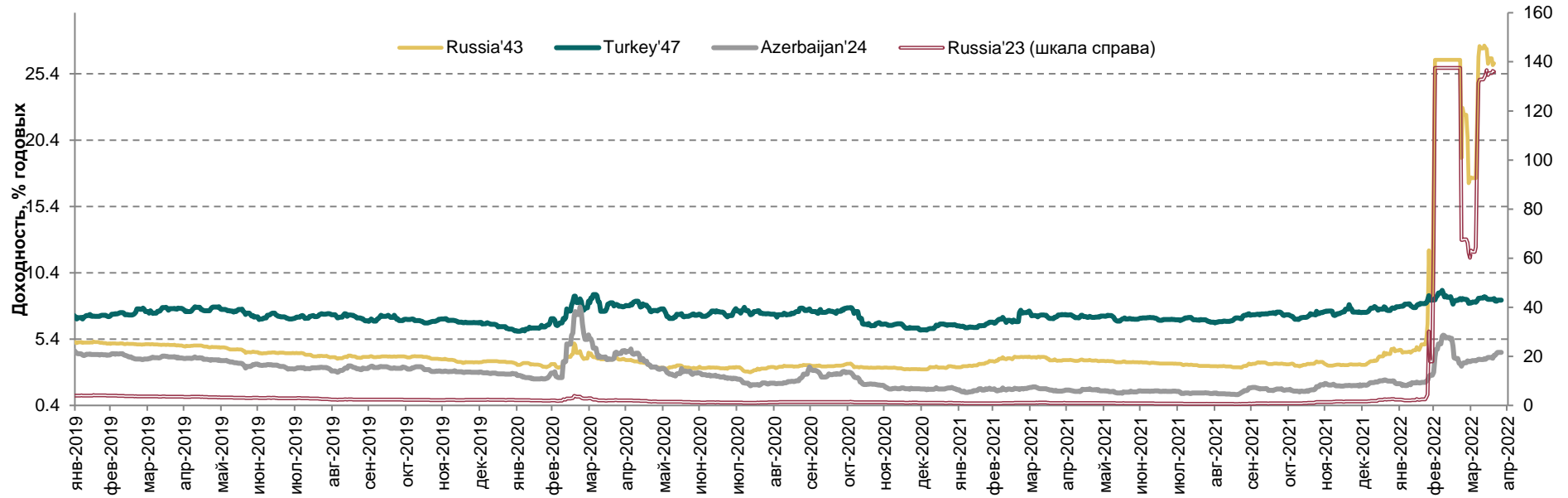
Динамика доходностей суверенных облигаций РК



Ежедневный обзор

27 апреля 2022 г.

Динамика доходностей суверенных еврооблигаций России, Турции и Азербайджана



Ежедневный обзор

27 апреля 2022 г.

Таблица 2. Информация по казахстанским еврооблигациям

Выпуск	Валюта	Купон	Цена		Доходность		Сред		Дата погашения	Объем бумаг в обращении, млн.	Дюрация
			Покупка	Продажа	Покупка	Продажа	Z-Sprd	G-Sprd			
Республика Казахстан											
KAZAKS 0.6 09/30/26	EUR	0,60	91,43	94,92	2,67	1,80	53,88	126,59	30.09.2026	500	4,28
KAZAKS 2 3/8 11/09/28	EUR	2,38	94,06	-	3,40	-	198,46	269,57	09.11.2028	525	-
KAZAKS 1 1/2 09/30/34	EUR	1,50	77,50	79,02	3,80	3,62	190,81	263,75	30.09.2034	650	10,76
KAZAKS 1.55 11/09/23	EUR	1,55	98,67	99,52	2,43	1,86	140,33	195,44	09.11.2023	525	1,50
KAZAKS 3 7/8 10/14/24	USD	3,88	101,05	101,60	3,43	3,20	54,57	50,33	14.10.2024	1500	2,35
KAZAKS 6 1/2 07/21/45	USD	6,50	116,57	117,54	5,26	5,19	251,70	206,89	21.07.2045	1500	12,61
KAZAKS 5 1/8 07/21/25	USD	5,13	104,15	105,10	3,75	3,45	75,27	63,36	21.07.2025	2500	2,95
KAZAKS 4 7/8 10/14/44	USD	4,88	98,44	99,71	4,99	4,90	221,79	175,84	14.10.2044	1000	13,50
НК КазМунайГаз											
KZOKZ 6 3/8 10/24/48	USD	6,38	97,19	98,49	6,60	6,50	385,14	343,64	24.10.2048	1500	12,18
KZOKZ 5 3/4 04/19/47	USD	5,75	91,99	93,33	6,40	6,28	362,49	319,43	19.04.2047	1250	12,70
KZOKZ 5 3/8 04/24/30	USD	5,38	97,73	98,83	5,73	5,56	283,04	261,33	24.04.2030	1250	6,25
KZOKZ 3 1/2 04/14/33	USD	3,50	83,96	85,07	5,46	5,31	256,67	234,66	14.04.2033	750	8,77
KZOKZ 4 3/4 04/19/27	USD	4,75	96,37	97,45	5,59	5,34	263,06	243,35	19.04.2027	1000	4,37
KZOKZ 4 3/4 04/24/25	USD	4,75	97,80	98,75	5,56	5,20	250,79	239,94	24.04.2025	500	2,70
Самрук Казына											
SAMRUK 2 10/28/26	USD	2,00	87,16	88,56	5,23	4,85	213,42	196,82	28.10.2026	500	4,17
КазТрансГаз											
KZTGKZ 4 3/8 09/26/27	USD	4,38	91,18	92,46	6,32	6,02	331,21	310,86	26.09.2027	706	4,70
Казахстан ТемирЖолы											
KTZKZ 3.638 06/20/22	CHF	3,64	95,77	97,42	30,22	19,57	2197,29	2063,10	20.06.2022	185	0,15
KTZKZ 3 1/4 12/05/23	CHF	3,25	82,11	82,27	16,71	16,57	1657,44	1692,52	05.12.2023	250	1,36
KTZKZ 6.95 07/10/42	USD	6,95	102,97	104,05	6,68	6,58	387,02	340,12	10.07.2042	883	10,74
Банк Развития Казахстана											
DBKAZ 4 1/8 12/10/22	USD	4,13	98,44	99,62	6,66	4,74	318,95	329,31	10.12.2022	1264	0,61
DBKAZ 2.95 05/06/31	USD	2,95	81,38	82,99	5,60	5,35	261,12	240,72	06.05.2031	500	7,53
ForteBank											
ALLIBK 14 06/30/22	USD	14,00	101,76	102,43	4,43	1,06	843,05	42,34	30.06.2022	75	0,19
ТенгизШевройл											
TENGIZ 4 08/15/26	USD	4,00	90,68	92,83	6,65	6,02	330,36	315,60	15.08.2026	1000	3,63
TENGIZ 3 1/4 08/15/30	USD	3,25	81,96	82,48	6,04	5,95	321,86	300,81	15.08.2030	750	6,97
TENGIZ 2 5/8 08/15/25	USD	2,63	88,57	90,52	6,51	5,81	310,05	298,85	15.08.2025	500	3,08

Таблица 3. Информация по узбекским еврооблигациям

Выпуск	Валюта	Купон	Цена		Доходность		Спред		Дата погашения	Объем бумаг в обращении, млн.	Дюрация
			Покупка	Продажа	Покупка	Продажа	Z-Sprd	G-Sprd			
Республика Узбекистан											
UZBEK 4,75 2024	USD	4,75%	99,22	100,07	5,20	4,71	221,21	226,40	20.02.2024	500	1,70
UZBEK 5,375 2029	USD	5,38%	98,60	99,44	5,62	5,47	281,23	257,26	20.02.2029	500	5,58
UZBEK 3,7 2030	USD	3,70%	85,13	86,40	5,94	5,73	313,78	290,86	25.11.2030	555	6,98
НБ Республики Узбекистан											
NBUZB 4,85 2025	USD	4,85%	86,96	89,00	9,30	8,56	557,68	545,74	21.10.2025	300	3,09
Узпромстройбанк											
SQBZU 5,75 2024	USD	5,75%	90,37	92,18	10,05	9,20	651,06	646,16	02.12.2024	300	2,27
Ипотека Банк											
IPBZU 5,5 2025	USD	5,50%	89,46	91,92	9,02	8,16	545,59	533,15	19.11.2025	300	3,05

Таблица 4. Информация по отслеживаемым еврооблигациям

Выпуск	Валюта	Купон	Цена		Доходность		Спред		Дата погашения	Объем бумаг в обращении, млн.	Дюрация
			Покупка	Продажа	Покупка	Продажа	Z-Sprd	OAS-Sprd			
Отслеживаемые облигации											
SEASPAN CORP	USD	5,50%	93,26	93,56	6,68	6,62	415,02	379,62	01.08.2029	750	5,81
GRUPO AXO SA DE CV	USD	5,75%	93,76	94,70	7,52	7,24	465,70	447,26	08.06.2026	325	3,55
CYDSA SAB DE CV	USD	6,25%	95,98	97,33	7,15	6,84	431,30	386,95	04.10.2027	450	4,55
BUKIT MAKMUR MANDIRI UTA	USD	7,75%	93,01	94,31	9,98	9,55	695,23	679,35	10.02.2026	400	3,18
EMPRESA ELECTRICA COCHRA	USD	5,50%	96,09	96,98	7,16	6,77	426,30	415,77	14.05.2027	341	2,32
GRUPO UNICOMER CO LTD	USD	7,88%	100,20	101,36	7,66	6,42	459,21	439,65	01.04.2024	350	0,93
IOCHPE-MAX/MAX WHEELS MX	USD	5,00%	89,62	90,51	7,15	6,95	429,72	406,33	07.05.2028	400	4,92
ADECOAGRO SA	USD	6,00%	99,30	100,32	6,15	5,89	318,30	247,75	21.09.2027	500	4,53

Ежедневный обзор

27 апреля 2022 г.

Кривая доходности ГЦБ

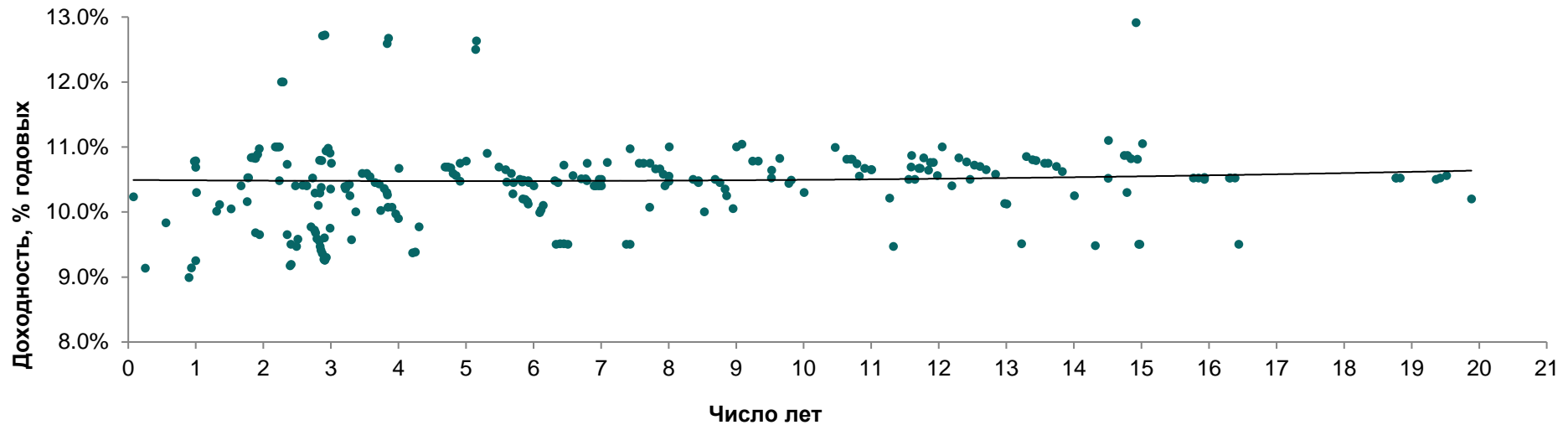


Таблица 5. Последние размещения нот и ГЦБ

Эмитент	Тикер	Доходность	Лет до погашения*	Дата размещения
Краткосрочные ноты				
Национальный Банк РК	NTK028_2782	13,45%	0,08	28-март-2022
Национальный Банк РК	NTK029_2776	10,23%	0,08	21-февр.-2022
Национальный Банк РК	NTK091_2779	13,65%	0,25	9-март-2022
Национальный Банк РК	NTK092_2717	9,13%	0,25	4-май-2021
Национальный Банк РК	NTK182_2781	13,77%	0,50	18-март-2022
Национальный Банк РК	NTK364_2651	10,69%	1,00	17-июнь-2020
Ценные бумаги Министерства Финансов				
Министерство Финансов	MOM036_0091	12,71%	2,9	29-март-2022
Министерство Финансов	MUM072_0013	12,50%	5,1	29-март-2022
Министерство Финансов	MOM048_0052	12,59%	3,8	24-март-2022
Министерство Финансов	MUM072_0013	12,63%	5,2	24-март-2022
Министерство Финансов	MKM012_0150	13,70%	0,9	16-март-2022
Министерство Финансов	MOM036_0091	12,72%	2,9	16-март-2022
Министерство Финансов	MOM048_0052	12,67%	3,9	16-март-2022
Министерство Финансов	MUM096_0011	13,21%	6,7	2-март-2022
Министерство Финансов	MUM180_0016	12,91%	14,9	2-март-2022
Министерство Финансов	MUM180_0015	11,10%	14,5	23-февр.-2022
Министерство Финансов	MUM096_0012	10,97%	7,4	23-февр.-2022

Ежедневный обзор

27 апреля 2022 г.

Министерство Финансов	MUM180_0002	10,73%	2,4	16-февр.-2022
Министерство Финансов	MUM120_0019	11,04%	9,1	16-февр.-2022
Министерство Финансов	MOM036_0091	10,75%	3,0	9-февр.-2022
Министерство Финансов	MUM132_0007	10,99%	10,5	9-февр.-2022
Министерство Финансов	MUM096_0013	11,00%	8,0	2-февр.-2022
Министерство Финансов	MUM156_0007	11,00%	12,0	2-февр.-2022
Министерство Финансов	MUM180_0016	11,05%	15,0	26-январ.-2022
Министерство Финансов	MUM072_0013	10,90%	5,3	26-январ.-2022
Министерство Финансов	MKM012_0150	10,30%	1,0	20-январ.-2022
Министерство Финансов	MOM048_0052	10,67%	4,0	19-январ.-2022
Министерство Финансов	MUM144_0009	10,87%	11,6	19-январ.-2022
Министерство Финансов	MUM096_0011	10,75%	6,8	12-январ.-2022
Министерство Финансов	MUM096_0012	10,75%	7,6	5-январ.-2022
Министерство Финансов	MUM120_0019	10,78%	9,2	20-декаб.-2021
Министерство Финансов	MUM096_0012	10,75%	7,6	13-декаб.-2021
Министерство Финансов	MUM120_0016	10,59%	3,5	10-декаб.-2021
Министерство Финансов	MUM132_0007	10,81%	10,6	8-декаб.-2021
Министерство Финансов	MUM180_0001	10,40%	2,5	29-нояб.-2021
Министерство Финансов	MUM180_0015	10,87%	14,7	29-нояб.-2021
Министерство Финансов	MOM060_0052	10,69%	4,7	26-нояб.-2021
Министерство Финансов	MUM168_0005	10,85%	13,3	24-нояб.-2021
Министерство Финансов	MUM072_0013	10,69%	5,5	22-нояб.-2021
Министерство Финансов	MOM060_0052	10,69%	4,7	19-нояб.-2021
Министерство Финансов	MUM120_0019	10,78%	9,3	19-нояб.-2021
Министерство Финансов	MUM156_0002	10,40%	1,7	17-нояб.-2021
Министерство Финансов	MUM132_0007	10,81%	10,7	17-нояб.-2021
Министерство Финансов	MUM120_0016	10,59%	3,5	15-нояб.-2021
Министерство Финансов	MUM144_0009	10,83%	11,8	15-нояб.-2021
Министерство Финансов	MUM180_0015	10,87%	14,8	12-нояб.-2021
Министерство Финансов	MOM060_0052	10,69%	4,7	10-нояб.-2021
Министерство Финансов	MUM132_0007	10,81%	10,7	10-нояб.-2021
Министерство Финансов	MUM096_0012	10,75%	7,7	8-нояб.-2021
Министерство Финансов	MUM084_0017	10,48%	2,2	5-нояб.-2021
Министерство Финансов	MUM156_0007	10,83%	12,3	3-нояб.-2021
Министерство Финансов	MUM084_0018	10,72%	6,4	1-нояб.-2021
Министерство Финансов	MUM120_0016	10,54%	3,6	29-окт.-2021
Министерство Финансов	MOM060_0052	10,68%	4,8	27-окт.-2021
Министерство Финансов	MUM180_0015	10,82%	14,8	25-окт.-2021
Министерство Финансов	MUM168_0005	10,80%	13,4	22-окт.-2021
Министерство Финансов	MUM180_0001	10,41%	2,6	20-окт.-2021
Министерство Финансов	MUM072_0013	10,65%	5,6	18-окт.-2021
Министерство Финансов	MUM156_0002	10,16%	1,8	15-окт.-2021
Министерство Финансов	MUM132_0007	10,74%	10,8	15-окт.-2021
Министерство Финансов	MOM060_0052	10,59%	4,8	13-окт.-2021

Ежедневный обзор

27 апреля 2022 г.

Министерство Финансов	MUM144_0009	10,76%	11,9	11-окт.-2021
Министерство Финансов	MUM096_0012	10,66%	7,8	8-окт.-2021
Министерство Финансов	MUM168_0005	10,79%	13,4	4-окт.-2021
Министерство Финансов	MUM120_0016	10,45%	3,7	1-окт.-2021
Министерство Финансов	MUM180_0001	10,40%	2,6	29-сент.-2021
Министерство Финансов	MOM060_0052	10,56%	4,9	27-сент.-2021
Министерство Финансов	MUM144_0009	10,76%	11,9	24-сент.-2021
Министерство Финансов	MUM156_0007	10,77%	12,4	22-сент.-2021
Министерство Финансов	MUM180_0015	10,81%	14,9	20-сент.-2021
Министерство Финансов	MUM072_0013	10,59%	5,7	17-сент.-2021
Министерство Финансов	MUM096_0012	10,66%	7,9	15-сент.-2021
Министерство Финансов	MUM084_0018	10,56%	6,6	13-сент.-2021
Министерство Финансов	MUM120_0016	10,43%	3,7	10-сент.-2021
Министерство Финансов	MUM120_0019	10,64%	9,5	8-сент.-2021
Министерство Финансов	MOM060_0052	10,47%	4,9	6-сент.-2021
Министерство Финансов	MUM132_0007	10,67%	10,9	3-сент.-2021
Министерство Финансов	MUM096_0012	10,58%	7,9	27-авг.-2021
Министерство Финансов	MUM180_0015	10,78%	5,0	25-авг.-2021
Министерство Финансов	MUM144_0009	10,69%	11,6	23-авг.-2021
Министерство Финансов	MUM168_0005	10,75%	13,6	18-авг.-2021
Министерство Финансов	MOM060_0052	10,50%	7,0	16-авг.-2021
Министерство Финансов	MUM120_0016	10,36%	3,8	13-авг.-2021
Министерство Финансов	MUM156_0007	10,72%	12,5	11-авг.-2021
Министерство Финансов	MOM060_0052	10,50%	7,0	4-авг.-2021
Министерство Финансов	MUM072_0013	10,50%	5,8	2-авг.-2021
Министерство Финансов	MUM168_0005	10,75%	13,6	30-июл-2021
Министерство Финансов	MUM084_0018	10,51%	6,7	30-июл-2021
Министерство Финансов	MUM132_0007	10,65%	11,0	29-июл-2021
Министерство Финансов	MUM120_0016	10,30%	3,8	29-июл-2021
Министерство Финансов	MUM096_0012	10,55%	8,0	28-июл-2021
Министерство Финансов	MUM180_0001	10,10%	2,8	28-июл-2021
Министерство Финансов	MUM120_0016	10,26%	3,8	27-июл-2021
Министерство Финансов	MUM132_0007	10,65%	11,0	26-июл-2021
Министерство Финансов	MUM180_0013	10,67%	11,7	23-июл-2021
Министерство Финансов	MUM120_0016	10,07%	3,8	23-июл-2021
Министерство Финансов	MUM180_0013	10,67%	11,7	21-июл-2021
Министерство Финансов	MUM072_0013	10,46%	5,8	19-июл-2021
Министерство Финансов	MUM180_0013	10,67%	11,7	16-июл-2021
Министерство Финансов	MUM072_0013	10,49%	5,8	14-июл-2021
Министерство Финансов	MUM156_0007	10,70%	12,6	12-июл-2021
Министерство Финансов	MUM084_0018	10,51%	6,77	7-июл-2021
Министерство Финансов	MUM120_0016	10,07%	3,90	2-июл-2021
Министерство Финансов	MUM240_0001	10,55%	10,82	30-июн-2021
Министерство Финансов	MUM084_0018	10,48%	6,79	29-июн-2021

Ежедневный обзор

27 апреля 2022 г.

Министерство Финансов	MUM180_0001	9,60%	2,90	25-июн-2021
Министерство Финансов	MUM072_0013	10,48%	5,92	18-июн-2021
Министерство Финансов	MUM168_0005	10,70%	13,74	16-июн-2021
Министерство Финансов	MUM072_0013	10,45%	5,93	14-июн-2021
Министерство Финансов	MUM120_0016	9,97%	3,96	11-июн-2021
Министерство Финансов	MUM156_0007	10,65%	12,70	9-июн-2021
Министерство Финансов	MUM144_0003	9,68%	1,88	7-июн-2021
Министерство Финансов	MUM120_0016	10,02%	3,7	4-июнь-2021
Министерство Финансов	MUM180_0013	10,64%	11,8	2-июнь-2021
Министерство Финансов	MUM180_0012	10,50%	8,7	31-май-2021
Министерство Финансов	MUM120_0016	9,90%	4,0	28-май-2021
Министерство Финансов	MUM180_0001	9,75%	3,0	26-май-2021
Министерство Финансов	MUM120_0019	10,49%	9,8	25-май-2021
Министерство Финансов	MUM084_0018	10,40%	6,9	21-май-2021
Министерство Финансов	MUM072_0013	10,40%	6	19-май-2021
Министерство Финансов	MUM084_0017	9,77%	2,7	18-май-2021
Министерство Финансов	MUM144_0003	9,65%	1,94	17-май-2021
Министерство Финансов	MUM168_0005	10,62%	13,83	14-май-2021
Министерство Финансов	MUM084_0018	10,40%	6,92	12-май-2021
Министерство Финансов	MUM180_0012	10,45%	8,76	5-май-2021
Министерство Финансов	MUM120_0017	10,20%	5,84	4-май-2021
Министерство Финансов	MUM084_0017	9,72%	2,76	28-апр.-2021
Министерство Финансов	MUM084_0018	10,40%	6,97	26-апр.-2021
Министерство Финансов	MUM084_0017	9,68%	2,77	23-апр.-2021
Министерство Финансов	MUM120_0017	10,19%	5,88	21-апр.-2021
Министерство Финансов	MUM156_0007	10,58%	12,84	19-апр.-2021
Министерство Финансов	MUM084_0017	9,59%	2,79	16-апр.-2021
Министерство Финансов	MUM180_0013	10,56%	11,98	14-апр.-2021
Министерство Финансов	MUM084_0018	10,40%	7,01	12-апр.-2021
Министерство Финансов	MUM120_0017	10,16%	5,91	9-апр.-2021
Министерство Финансов	MUM180_0012	10,35%	8,84	7-апр.-2021
Министерство Финансов	MUM120_0017	10,12%	5,92	5-апр.-2021
Министерство Финансов	MUM084_0017	9,55%	2,83	2-апр.-2021
Министерство Финансов	MUM180_0012	10,25%	8,86	30-мар.2021
Министерство Финансов	MUM084_0017	9,47%	2,84	29-мар.2021
Министерство Финансов	MUM132_0003	9,25%	1	26-мар.2021
Министерство Финансов	MUM084_0017	9,41%	2,85	25-мар.2021
Министерство Финансов	MUM084_0017	9,36%	2,87	18-мар.2021
Министерство Финансов	MUM120_0019	10,30%	10,01	17-мар.2021
Министерство Финансов	MUM120_0016	9,37%	4,21	12-мар.2021
Министерство Финансов	MUM168_0005	10,25%	14,01	10-мар.2021
Министерство Финансов	MUM084_0017	9,27%	2,9	09-мар.2021
Министерство Финансов	MUM084_0017	9,26%	2,91	05-мар.2021
Министерство Финансов	MUM084_0017	9,26%	2,91	03-мар.2021

Ежедневный обзор

27 апреля 2022 г.

Министерство Финансов	MUM156_0007	10,13%	12,98	01-мар.2021
Министерство Финансов	MUM012_0149	8,99%	0,9	26-февр.2021
Министерство Финансов	MUM120_0016	9,38%	4,25	26-февр.2021
Министерство Финансов	MUM156_0002	9,17%	2,4	25-февр.2021
Министерство Финансов	MUM084_0017	9,30%	2,93	24-февр.2021
Министерство Финансов	MUM180_0012	10,05%	8,95	23-февр.2021
Министерство Финансов	MUM156_0002	9,19%	2,41	19-февр.2021
Министерство Финансов	MUM156_0007	10,12%	13,01	17-февр.2021
Министерство Финансов	MUM012_0149	9,14%	0,94	12-февр.2021
Министерство Финансов	MUM096_0011	10,07%	7,72	8-февр.2021
Министерство Финансов	MUM120_0016	9,77%	4,31	5-февр.2021
Министерство Финансов	MUM180_0011	10,00%	8,53	3-февр.2021
Министерство Финансов	MUM120_0017	9,99%	6,09	1-февр.2021
Министерство Финансов	MUM180_0001	9,57%	3,31	29-январ.2021
Министерство Финансов	MUM156_0002	9,47%	2,49	29-январ.2021
Министерство Финансов	MUM180_0013	10,40%	12,19	27-январ.2021
Министерство Финансов	MUM120_0017	10,03%	6,11	25-январ.2021
Министерство Финансов	MUM156_0002	9,58%	2,51	22-январ.2021
Министерство Финансов	MUM240_0001	10,21%	11,27	18-январ.2021
Министерство Финансов	MUM120_0017	10,10%	6,15	13-январ.2021
Министерство Финансов	MUM180_0001	10,00%	3,37	6-январ.2021
Министерство Финансов	MUM120_0011	10,01%	1,31	27-нояб.2020
Министерство Финансов	MUM108_0012	10,46%	5,61	25-нояб.2020
Министерство Финансов	MUM108_0011	10,29%	2,76	23-нояб.2020
Министерство Финансов	MUM108_0013	10,50%	8,36	20-нояб.2020
Министерство Финансов	MUM096_0011	10,40%	7,95	18-нояб.2020
Министерство Финансов	MUM084_0017	10,39%	3,21	16-нояб.2020
Министерство Финансов	MUM120_0017	10,48%	6,31	13-нояб.2020
Министерство Финансов	MUM084_0017	10,36%	3,22	11-нояб.2020
Министерство Финансов	MUM120_0011	10,11%	1,35	10-нояб.2020
Министерство Финансов	MUM084_0017	10,42%	3,26	28-окт.2020
Министерство Финансов	MUM108_0013	10,47%	8,43	28-окт.2020
Министерство Финансов	MUM096_0011	10,47%	8	28-окт.2020
Министерство Финансов	MUM216_0002	10,52%	16,3	27-окт.2020
Министерство Финансов	MUM108_0011	10,29%	2,84	27-окт.2020
Министерство Финансов	MUM096_0011	10,47%	8,01	27-окт.2020
Министерство Финансов	MUM216_0001	10,52%	15,77	26-окт.2020
Министерство Финансов	MUM120_0017	10,45%	6,36	26-окт.2020
Министерство Финансов	MUM144_0001	10,05%	1,52	26-окт.2020
Министерство Финансов	MUM012_0148	9,83%	0,56	23-окт.2020
Министерство Финансов	MUM216_0002	10,52%	16,32	23-окт.2020
Министерство Финансов	MUM108_0012	10,28%	5,7	23-окт.2020
Министерство Финансов	MUM300_0002	10,52%	18,77	22-окт.2020
Министерство Финансов	MUM108_0013	10,48%	8,44	22-окт.2020

Ежедневный обзор

27 апреля 2022 г.

Министерство Финансов	MUM084_0017	10,42%	3,27	22-окт.2020
Министерство Финансов	MUM300_0003	10,50%	19,36	21-окт.2020
Министерство Финансов	MUM108_0012	10,45%	5,7	21-окт.2020
Министерство Финансов	MUM108_0011	10,38%	2,85	21-окт.2020
Министерство Финансов	MUM300_0002	10,52%	18,77	20-окт.2020
Министерство Финансов	MUM180_0013	10,50%	12,46	20-окт.2020
Министерство Финансов	MUM084_0017	10,25%	3,28	20-окт.2020
Министерство Финансов	MUM300_0003	10,52%	19,42	29-сент.2020
Министерство Финансов	MUM300_0002	10,52%	18,83	29-сент.2020
Министерство Финансов	MUM168_0003	10,50%	11,55	29-сент.2020
Министерство Финансов	MUM216_0002	10,52%	16,38	28-сент.2020
Министерство Финансов	MUM216_0001	10,52%	15,85	28-сент.2020
Министерство Финансов	MUM216_0001	10,50%	15,93	27-авг.2020
Министерство Финансов	MUM168_0003	10,50%	11,64	27-авг.2020
Министерство Финансов	MUM216_0001	10,53%	15,93	27-авг.2020
Министерство Финансов	MUM300_0003	10,56%	19,52	25-авг.2020
Министерство Финансов	MUM108_0013	10,45%	8,44	25-авг.2020
Министерство Финансов	MUM240_0004	10,52%	14,51	30-июл.2020
Министерство Финансов	MUM180_0014	10,52%	2,73	30-июл.2020
Министерство Финансов	MUM180_0012	10,52%	9,52	30-июл.2020
Министерство Финансов	MUM144_0001	10,53%	1,77	29-июл.2020
Министерство Финансов	MUM144_0001	10,53%	1,78	24-июл.2020
Министерство Финансов	MUM132_0005	10,80%	2,83	15-июл.2020
Министерство Финансов	MUM144_0001	10,84%	1,82	10-июл.2020
Министерство Финансов	MUM132_0005	10,79%	2,87	03-июл.2020
Министерство Финансов	MUM144_0001	10,84%	1,84	01-июл.2020
Министерство Финансов	MUM120_0016	10,75%	4,91	29-июн.2020
Министерство Финансов	MUM144_0001	10,83%	1,86	26-июн.2020
Министерство Финансов	MUM144_0001	10,82%	1,88	17-июн.2020
Министерство Финансов	MUM180_0012	10,82%	9,64	16-июн.2020
Министерство Финансов	MUM132_0005	10,94%	2,93	10-июн.2020
Министерство Финансов	MUM144_0001	10,89%	1,92	05-июн.2020
Министерство Финансов	MUM120_0018	10,76%	7,09	01-июн.2020
Министерство Финансов	MUM132_0005	10,98%	2,96	29-май.2020
Министерство Финансов	MUM144_0001	10,97%	1,94	27-май.2020
Министерство Финансов	MKM012_0148	10,78%	0,98	22-май.2020
Министерство Финансов	MUM132_0005	10,91%	2,99	20-май.2020
Министерство Финансов	MKM012_0148	10,79%	1	15-май.2020

Источник: KASE, *лет до погашения с момента размещения

Таблица 6. Доля владения нот НБК нерезидентами, млрд. тенге

Дата	Доля владения нот НБК нерезидентами					
	Резиденты	Нерезиденты	Всего в обращении	Резиденты	Нерезиденты	Изменение (нерезиденты)
25.03.2022	1 250,90	75,01	1 325,91	94,3%	5,7%	-71,34
18.03.2022	1 430,42	146,35	1 576,77	90,7%	9,3%	24,04
11.03.2022	1 341,62	122,31	1 463,93	91,6%	8,4%	-55,06
05.03.2022	1 683,99	177,37	1 861,36	90,5%	9,5%	-20,04
25.02.2022	1 679,87	197,41	1 877,28	89,5%	10,5%	45,59
18.02.2022	1 710,03	151,82	1 861,85	91,8%	8,2%	10,56
11.02.2022	1 770,99	141,26	1 912,25	92,6%	7,4%	12,25
04.02.2022	1 645,90	129,01	1 774,90	92,7%	7,3%	-13,03
28.01.2022	1 639,32	142,04	1 781,36	92,0%	8,0%	2,00
21.01.2022	1 693,79	140,04	1 833,83	92,4%	7,6%	10,09
14.01.2022	1 618,00	129,95	1 747,96	92,6%	7,4%	-62,43
06.01.2022	1 640,99	192,38	1 833,36	89,5%	10,5%	-18,92
31.12.2021	1 938,48	211,3	2 149,78	90,2%	9,8%	-0,38
24.12.2021	1 842,45	211,68	2 054,14	89,7%	10,3%	-4,20
15.12.2021	1 899,57	215,88	2 115,45	89,8%	10,2%	-111,93
10.12.2021	2 095,32	327,81	2 423,13	86,5%	13,5%	-45,31
03.12.2021	2 275,47	373,12	2 648,59	85,9%	14,1%	0,45
26.11.2021	2 152,41	372,67	2 525,08	85,2%	14,8%	-30,40
19.11.2021	2 086,03	403,07	2 489,11	83,8%	16,2%	22,58
12.11.2021	2 018,44	380,49	2 398,93	84,1%	15,9%	43,00
05.11.2021	2 036,33	337,49	2 373,82	85,8%	14,2%	-108,72
29.10.2021	2 546,32	446,21	2 992,54	85,1%	14,9%	25,45
22.10.2021	2 416,90	420,76	2 837,66	85,2%	14,8%	51,15
15.10.2021	2 425,02	369,61	2 794,62	86,8%	13,2%	-52,29
08.10.2021	2 433,47	421,9	2 855,37	85,2%	14,8%	2,78
01.10.2021	2 379,45	419,12	2 798,58	85,0%	15,0%	-52,09
24.09.2021	2 535,46	471,21	3 006,67	84,3%	15,7%	85,48
17.09.2021	2 432,57	385,73	2 818,29	86,3%	13,7%	33,05
10.09.2021	2 424,57	352,68	2 777,26	87,3%	12,7%	-67,52
03.09.2021	2 690,72	420,2	3 110,91	86,5%	13,5%	-9,88
27.08.2021	2 793,58	430,08	3 223,66	86,7%	13,3%	-35,00
20.08.2021	2 782,93	465,08	3 248,01	85,7%	14,3%	-11,87
13.08.2021	2 730,47	476,95	3 207,42	85,1%	14,9%	49,15
06.08.2021	2 779,62	427,8	3 207,42	86,7%	13,3%	-53,43
30.07.2021	2 899,72	481,23	3 380,95	85,8%	14,2%	-26,20
23.07.2021	3 007,80	507,43	3 515,23	85,6%	14,4%	-49,44
16.07.2021	3 028,90	556,87	3 585,77	84,5%	15,5%	19,00
09.07.2021	3 029,13	537,87	3 567,00	84,9%	15,1%	12,08
03.07.2021	3 017,83	525,79	3 543,62	85,2%	14,8%	11,11
25.06.2021	2 941,48	514,68	3 456,16	85,1%	14,9%	-57,66
18.06.2021	2 900,83	572,34	3 473,17	83,5%	16,5%	26,06

Ежедневный обзор

27 апреля 2022 г.

11.06.2021	2 945,94	546,28	3 492,22	84,4%	15,6%	-28,41
04.06.2021	2 899,15	574,69	3 473,84	83,5%	16,5%	63,04
28.05.2021	2 733,50	511,65	3 245,15	84,2%	15,8%	-27,09
21.05.2021	2 667,30	538,74	3 206,04	83,2%	16,8%	26,37
14.05.2021	2 583,91	512,37	3 096,28	83,5%	16,5%	56,68
06.05.2021	2 668,79	455,69	3 124,48	85,4%	14,6%	6,53
30.04.2021	3 036,14	449,16	3 485,31	87,1%	12,9%	48,61
23.04.2021	2 989,95	400,55	3 390,50	88,2%	11,8%	-104,03
16.04.2021	2 856,56	504,58	3 361,14	85,0%	15,0%	-32,78
09.04.2021	2 982,52	537,36	3 519,89	84,7%	15,3%	-9,34
02.04.2021	2 915,59	546,7	3 462,29	84,2%	15,8%	-18,26
26.03.2021	2 891,13	564,96	3 456,08	83,7%	16,3%	1,81
19.03.2021	3 103,20	563,15	3 666,17	84,6%	15,4%	39,58
12.03.2021	3 110,10	523,57	3 633,68	85,6%	14,4%	-32,05
05.03.2021	3 161,39	555,62	3 717,01	85,1%	14,9%	-44,62
26.02.2021	3 184,01	600,24	3 784,25	84,1%	15,9%	79,60
19.02.2021	3 157,94	520,64	3 678,58	85,8%	14,2%	14,79
12.02.2021	3 215,93	505,85	3 721,77	86,4%	13,6%	52,20
05.02.2021	3 265,40	453,65	3 719,05	87,8%	12,2%	65,81
29.01.2021	2 998,15	387,84	3 385,99	88,5%	11,5%	-11,49
22.01.2021	2 787,13	399,33	3 186,46	87,5%	12,5%	101,79
15.01.2021	2 710,42	297,54	3 007,96	90,1%	9,9%	-48,83
08.01.2021	2 421,39	346,37	2 767,76	87,5%	12,5%	-4,88
31.12.2020	2 703,94	351,25	3 055,19	88,5%	11,5%	34,55
25.12.2020	2 588,32	316,7	2 905,02	89,1%	10,9%	0,49
20.12.2020	2 549,40	316,21	2 865,61	89,0%	11,0%	-10,51
11.12.2020	2 448,78	326,72	2 775,50	88,2%	11,8%	32,94
04.12.2020	2 291,64	293,78	2 585,42	88,6%	11,4%	-0,85
27.11.2020	2 568,28	294,63	2 862,91	89,7%	10,3%	11,38
20.11.2020	2 593,11	283,25	2 876,36	90,2%	9,8%	112,19
13.11.2020	2 700,93	171,06	2 871,99	94,0%	6,0%	-27,84
06.11.2020	2 709,74	198,9	2 908,64	93,2%	6,8%	1,91
30.10.2020	2 718,02	196,99	2 915,01	93,2%	6,8%	14,21
23.10.2020	2 957,30	182,78	3 140,08	94,2%	5,8%	-15,65
16.10.2020	3 063,48	198,43	3 261,91	93,9%	6,1%	46,78
09.10.2020	3 128,26	151,65	3 279,91	95,4%	4,6%	9,60
02.10.2020	3 185,66	142,05	3 327,71	95,7%	4,3%	13,49
25.09.2020	3 172,00	128,56	3 300,56	96,1%	3,9%	

Источник: Национальный Банк РК

Подготовлено АО «Halyk Global Markets»

АО «Halyk Finance»

Департамент исследований

E-mail

research@halykfinance.kz

Департамент продаж

E-mail

sales@halykfinance.kz

Адрес:

Halyk Finance
пр. Абая, 109 «В», 5 этаж
A05A1B4, Алматы, Республика Казахстан
Тел. +7 727 339 43 77
www.halykfinance.kz

Bloomberg

HLFN

Thomson Reuters

Halyk Finance

Factset

Halyk Finance

Capital IQ

Halyk Finance

Заявление об ограничении ответственности

Настоящая публикация носит исключительно информационный характер и не является предложением или попыткой со стороны АО «Halyk Finance» купить, продать или вступить в иную сделку в отношении каких-либо ценных бумаг и иных финансовых инструментов, на которые в настоящей публикации может содержаться ссылка, предоставить какие-либо инвестиционные рекомендации или услуги. Указанные предложения могут быть направлены исключительно в соответствии с требованиями применимого законодательства. Настоящая публикация основана на информации, которую мы считаем надежной, однако мы не утверждаем, что все приведенные сведения абсолютно точны. При этом, отмечаем, что прошлая доходность не является показателем доходности инвестиций в будущем. Мы не несем ответственности за использование клиентами информации, содержащейся в настоящей публикации, а также за сделки и операции с ценными бумагами и иными финансовыми инструментами, упоминающимися в ней. Мы не берем на себя обязательство регулярно обновлять информацию, которая содержится в настоящей публикации или исправлять возможные неточности. HF, его аффилированные и должностные лица, партнеры и сотрудники, в том числе лица, участвующие в подготовке и выпуске этого материала, оставляют за собой право участвовать в сделках в отношении упоминающихся в настоящей публикации ценных бумаг и иных финансовых инструментов. Также отмечаем, что на ценные бумаги и иные финансовые инструменты, рассматриваемые в настоящей публикации и номинированные в иностранной валюте, могут оказывать влияние обменные курсы валют. Изменение обменных курсов валют может вызвать снижение стоимости инвестиций в указанные активы. Следует иметь в виду, что инвестирование в Американские депозитарные расписки также подвержено риску изменения обменного курса валют, а инвестирование в казахстанские ценные бумаги и иные финансовые инструменты имеет значительный риск. В указанной связи, инвесторы до принятия решения об участии в сделках с ценными бумагами и иными финансовыми инструментами, рассматриваемыми в настоящей публикации, должны проводить собственное исследование относительно надежности эмитентов данных ценных бумаг и иных финансовых инструментов.

Настоящая информация не предназначена для публичного распространения и не может быть воспроизведена, передана или опубликована, целиком или по частям, без предварительного письменного разрешения АО «Halyk Finance».