



# Ежедневный обзор

Рынок завершил торги на дневных максимумах

26 апреля 2022 г.

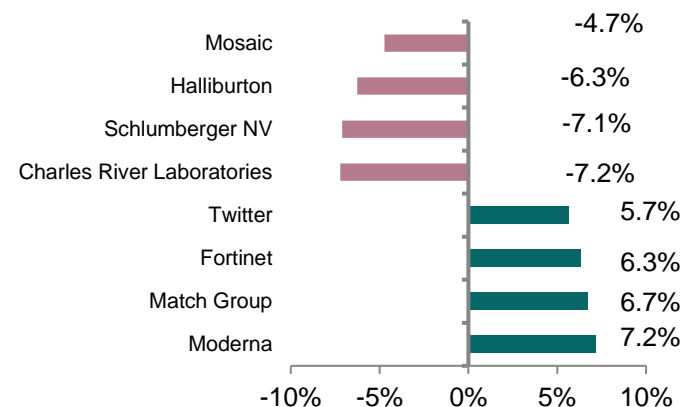
## >>> Рынок завершил торги на дневных максимумах

В преддверии публикации квартальных результатов IT-гигантов, позитивные настроения возвратились на Уолл-Стрит. Несмотря на открытие рынка в красной зоне, биржевые фондовые индексы США завершили торги на дневных максимумах, увеличившись на 0,6-1,3%. Внешний фон для рынка акций США сложился негативным. Азиатские фондовые индексы отметились ощутимым падением котировок, в последствии негативный сентимент перекинулся и на Европу. Основные индексы Старого Света просели в пределах 2,0%. Резкое снижение аппетита к риску также распространилось и на рынок товаров. Так, нефтяные котировки усилили нисходящую динамику и подешевели на 4,1% до \$102,32 за баррель, потеряв за месяц 15%.

## >>> Нефть упала до двухнедельных минимумов

Нефтяные котировки усилили падение, снизившись до двухнедельных минимумов до \$102,3 за баррель (-4,1%). Ухудшение эпидемиологической ситуации с COVID-19 в Китае, крепкий доллар США, а также прогнозное замедление роста мировой экономики в 2022 году оказывают основное давление на цены на нефть. За месяц нефть подешевела более чем на 15%.

## Лидеры и аутсайдеры индекса S&P 500



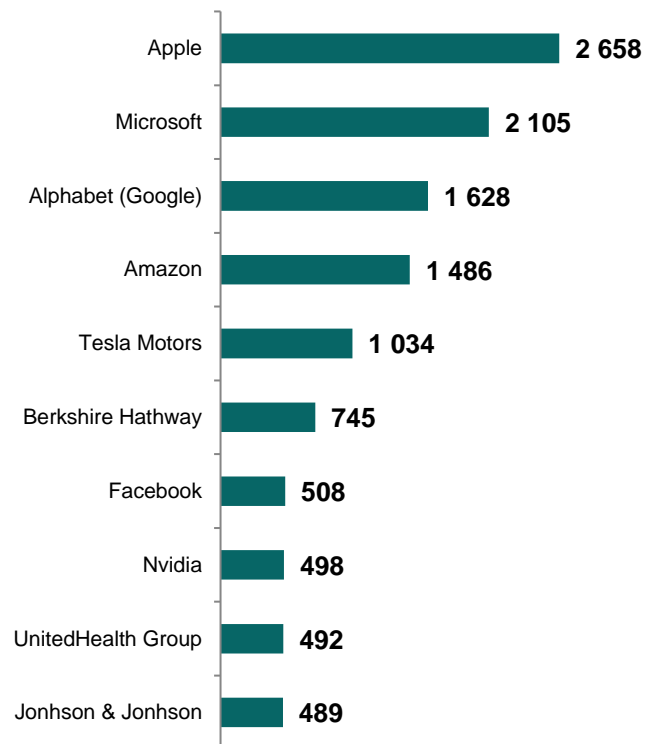
## Товарный рынок

	Знач.	Изменение			
		1D	1W	1M	YTD
Brent	102,3	-4,1%	-9,6%	-15,2%	31,6%
LME Copper	9 769	-3,4%	-5,3%	-4,9%	0,5%
Zinc	4 169	-6,0%	-5,5%	2,5%	18,0%
Gold	1 897,71	-1,8%	-4,5%	-3,1%	3,7%
Silver	23,7	-2,0%	-9,2%	-7,3%	1,5%
Natural Gas	6,7	2,1%	-14,7%	19,7%	78,8%
Aluminum	3 091	-4,8%	-5,9%	-14,3%	10,1%

# Ежедневный обзор

26 апреля 2022 г.

## >> Рыночная капитализация 10 крупнейших публичных компаний США, млрд. \$



## >> Динамика изменения индекса S&P 500

	Изменение		Количество эмитентов	Вес, (%)
	в %	в пунктах		
<b>S&amp;P 500</b>	<b>0,6%</b>	<b>24,3</b>	<b>504</b>	<b>100%</b>
<b>Information Technology</b>	1,4%	16,4	75	26,8%
<b>Health Care</b>	0,7%	4,0	65	14,2%
<b>Consumer Discretionary</b>	0,8%	4,0	60	12,0%
<b>Financials</b>	0,2%	0,8	66	11,1%
<b>Communication Services</b>	1,5%	5,7	26	8,9%
<b>Industrials</b>	0,0%	0,0	72	7,9%
<b>Consumer Staples</b>	0,4%	1,2	32	6,6%
<b>Energy</b>	-3,3%	-5,8	21	4,1%
<b>Real Estate</b>	-0,5%	-0,6	30	2,9%
<b>Utilities</b>	-0,7%	-0,9	29	2,9%
<b>Materials</b>	-0,3%	-0,3	28	2,7%

# Ежедневный обзор

26 апреля 2022 г.

## ➤➤ Рынок завершил торги на дневных максимумах

В преддверии публикации квартальных результатов IT-гигантов, позитивные настроения возвратились на Уолл-Стрит. Несмотря на открытие рынка в красной зоне, биржевые фондовые индексы США завершили торги на дневных максимумах, увеличившись на 0,6-1,3%. Внешний фон для рынка акций США сложился негативным. Азиатские фондовые индексы отметились ощутимым падением котировок, в последствии негативный сентимент перекинулся и на Европу. Основные индексы Старого Света просели в пределах 2,0%. Резкое снижение аппетита к риску также распространилось и на рынок товаров. Так, нефтяные котировки усилили нисходящую динамику и подешевели на 4,1% до \$102,32 за баррель, потеряв за месяц 15%. Цены на медь впервые с 15 марта закрылись ниже психологического уровня в \$10 000 за тонну, подешевев на 3,4% до \$9 769 за тонну. Золото опустилось до полуторамесячных минимумов, закрывшись ниже уровня в \$1 900 за тройскую унцию. Сегодня рынку предстоит переварить результаты за первый квартал IT-гигантов Alphabet (+2,9%) и Visa (+0,9%). Сильные данные за первый квартал и положительные прогнозы могут выступить драйвером для усиления аппетита к риску.

## ➤➤ Корпоративный блок

Акции второго по выручке производителя безалкогольных напитков The Coca-Cola повысились на 1,1% на фоне выхода умеренно позитивных квартальных данных. Доходы Компании в прошлом квартале выросли на 16% до \$10,49 млрд. Чистая прибыль увеличилась с \$2,25 млрд. до \$2,78 млрд. (\$0,64 на акцию). Результат по прибыли на акцию оказался выше консенсус-прогноза экспертов на уровне \$0,58.

Компания предупредила, что уход бизнеса из России в результате военного конфликта между Москвой и Киевом, приведет к снижению выручки и уменьшению скорректированной EPS на 4 цента. До войны The Coca-Cola прогнозировала подъем скорректированной прибыли на акцию в 2022 году на 5-6% до \$2,44-2,46.

Курс ценных бумаг ведущего телекоммуникационного оператора США Verizon Communications отреагировал снижением на 3,1% на фоне снижения рекомендации по акциям Компании с «покупать» до «нейтральная» аналитиком Goldman Sachs.

Фондовые индексы	Регион	Посл. знач.	Изменение	
			За день	С начала года
<b>Americas</b>				
<b>S&amp;P500</b>	США	4 296,1	0,57%	-9,86%
<b>Dow Jones</b>	США	34 049,5	0,70%	-6,30%
<b>NASDAQ</b>	США	13 004,9	1,29%	-16,88%
<b>EMEA</b>				
<b>Euro Stoxx 50</b>	Еврозона	3 757,6	-2,15%	-12,58%
<b>FTSE 100</b>	Великобритания	7 380,5	-1,88%	-0,05%
<b>CAC 40</b>	Франция	6 449,4	-2,01%	-9,84%
<b>DAX</b>	Германия	13 924,2	-1,54%	-12,34%
<b>IBEX 35</b>	Испания	8 574,6	-0,90%	-1,60%
<b>FTSE MIB</b>	Италия	23 908,6	-1,53%	-12,57%
<b>Asia/Pacific</b>				
<b>Nikkei 225</b>	Япония	26 741,8	0,57%	-7,12%
<b>Hang Seng</b>	Гонконг	19 869,3	-3,73%	-15,08%
<b>CSI 300</b>	Китай	3 814,9	-4,94%	-22,78%
<b>Shanghai</b>	Китай	2 928,5	-5,13%	-19,54%
<b>Sensex</b>	Китай	56 579,9	-1,08%	-2,87%
<b>Singapore</b>	Сингапур	3 332,0	-0,23%	6,67%
<b>Emerging markets</b>				
<b>Bovespa</b>	Бразилия	110 685,0	-0,35%	5,59%
<b>RTSI\$</b>	Россия	941,1	1,38%	-41,03%
<b>NIFTY 50</b>	Индия	16 954,0	-1,27%	-2,31%
<b>TOP 40</b>	ЮАР	62 895,9	-3,81%	-6,20%
<b>Borsa Index</b>	Турция	2 472,5	-3,30%	33,10%
<b>KASE</b>	Казахстан	3 070,6	-2,36%	-16,45%

# Ежедневный обзор

26 апреля 2022 г.

Понижение рейтинга было связано с потерями в части абонентской базы в первом квартале и ожиданиями замедления роста выручки. В результате ощутимого снижения бумаг в последние дни торгов, текущая дивидендная доходность по акциям Verizon Communications в настоящий момент превышает солидные 5%.

## >>> Валютный рынок

- Индекс доллара США (DXY), показывающий отношение доллара относительно корзины из шести мировых валют, вырос на 0,5% до 101,8.
- Курс тенге к доллару США упал на 1,3% до 449,8.

## >>> Главные новости

- Нацбанк Казахстана повысил базовую ставку до 14%, аналитики ждали ее сохранения на уровне 13,5%
- Казахстан к 2025г может столкнуться с дефицитом газа - Минэнерго

## LIBOR (USD)

	Знач.	Значение на дату			
		1D	1W	1M	YTD
<b>LIBOR Overnight</b>	0,33%	0,33%	0,33%	0,33%	0,06%
<b>LIBOR1M</b>	0,70%	0,67%	0,55%	0,44%	0,10%
<b>LIBOR3M</b>	1,21%	1,18%	1,04%	0,96%	0,21%
<b>LIBOR6M</b>	1,82%	1,72%	1,55%	1,34%	0,26%
<b>LIBOR12M</b>	2,61%	2,44%	2,25%	1,87%	0,58%

## Валютный рынок

	Знач.	Изменение валютных пар			
		1D	1W	1M	YTD
<b>DXY</b>	101,8	0,5%	1,0%	3,2%	6,4%
<b>USD/KZT</b>	449,8	-1,3%	-1,0%	8,8%	-3,4%
<b>USD/RUB</b>	#N/A	#N/A	#N/A	#N/A	#N/A
<b>EUR/USD</b>	1,07	-0,7%	-0,5%	-2,6%	-5,8%
<b>GBP/USD</b>	1,27	-0,8%	-2,2%	-3,6%	-5,9%
<b>USD/JPY</b>	127,70	0,6%	-0,6%	-5,5%	-11,0%

## Долговой рынок

	Валюта	YTM	YTM на			
			1D	1W	1M	YTD
<b>US Treasuries (10YR)</b>	US\$	2,82%	2,90%	2,85%	2,29%	1,51%
<b>US Treasuries (30YR)</b>	US\$	2,89%	2,94%	2,94%	2,48%	1,90%
<b>UK Gilts (30YR)</b>	GBP	1,84%	1,96%	1,89%	1,63%	0,97%
<b>Germany (10YR)</b>	EUR	0,84%	0,97%	0,84%	0,47%	-0,18%
<b>Russia (10YR)</b>	RUB	10,21%	10,03%	10,63%	12,97%	8,37%
<b>Kazakhstan (5YR)</b>	US\$	3,38%	3,33%	3,49%	4,11%	1,39%

26 апреля 2022 г.

- **Нацбанк Казахстана повысил базовую ставку до 14%, аналитики ждали ее сохранения на уровне 13,5%**

Национальный банк Казахстана повысил базовую ставку с 13,5% до 14% годовых с процентным коридором плюс-минус 1 процентный пункт (п.п.), сообщила пресс-служба регулятора в понедельник. Соответственно, ставка по операциям постоянного доступа по предоставлению ликвидности составит 15%, а по операциям постоянного доступа по изъятию ликвидности - 13%.

"Решение повысить базовую ставку отражает приверженность Национального банка к проведению антиинфляционной политики в условиях роста инфляционного давления на фоне реализации геополитических рисков, роста цен в мире, а также странах-торговых партнерах Казахстана и их переноса на внутренние цены. Значимым драйвером инфляционных процессов остается положительный фискальный импульс, наблюдаемый третий год подряд", - говорится в сообщении.

Годовая инфляция в Казахстане в марте 2022 года на фоне указанных факторов ускорилась до 12%. "Устойчивый характер ускорения инфляции отражается в росте цен по широкому набору товаров и услуг, что подтверждается существенным повышением показателей базовой инфляции в марте 2022 года", - отмечается в сообщении.

В пресс-релизе говорится, что инфляционные ожидания не заякорены и продолжают демонстрировать высокую волатильность. "Результаты опроса в марте 2022 года указывают на снижение оптимизма населения и существенное повышение инфляционных ожиданий, отражая ухудшение геополитической ситуации и ослабление обменного курса национальной валюты. Количественная оценка инфляции на год вперед составила 11,4%", - уточняет Нацбанк. Существенное проинфляционное давление, по мнению регулятора, будет оказывать фискальная политика.

*Источник: Интерфакс-Казахстан, Bloomberg*

- **Казахстан к 2025г может столкнуться с дефицитом газа - Минэнерго**

Казахстан к 2025 году может столкнуться с дефицитом газа, сообщил министр энергетики Болат Акчулаков. Он отметил, что потребление внутри страны устойчиво растет. Так, с 2017 по 2021 год оно выросло на 4,8 млрд кубометров - с 13,8 млрд до 18,6 млрд кубометров (35%). Среднегодовой прирост потребления составляет около 7%.

"На фоне динамичного роста потребления на внутреннем рынке мы уже к 2025 году прогнозируем незначительный дефицит газа. Однако, если наши горно-металлургические предприятия будут активно переходить с угля на газ, то объем дефицита будет существенным", - сказал министр в понедельник на "правительственном часе" в сенате парламента.

По его словам, в этих условиях остро встает вопрос о восполнении ресурсной базы страны, для чего необходимы преференции для газовых проектов на всех этапах - разведка, добыча и переработка. "Кроме того, прорабатывается вопрос предоставления стимулирующей цены для недропользователей-инвесторов", - отметил Акчулаков.

*Источник: Интерфакс-Казахстан, Bloomberg*

# Ежедневный обзор

26 апреля 2022 г.

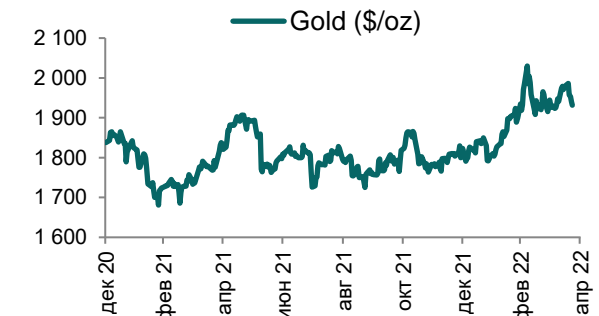
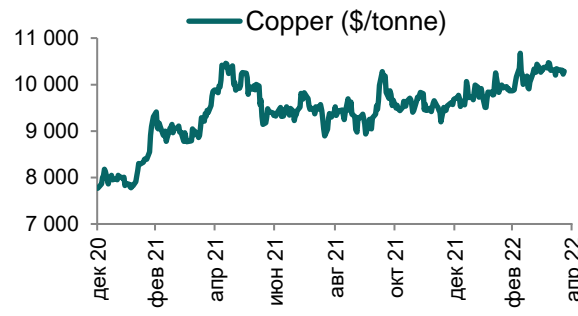
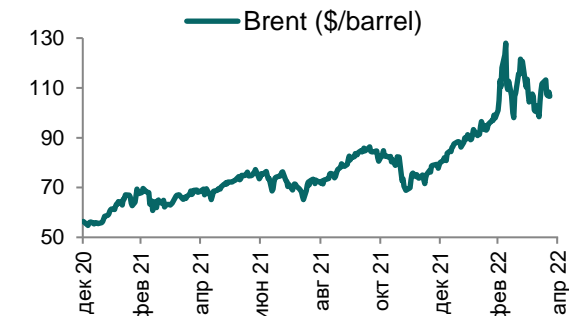
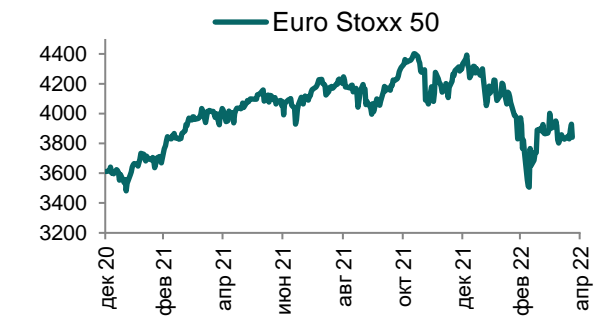
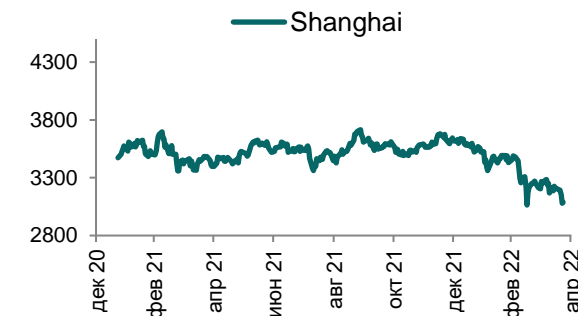
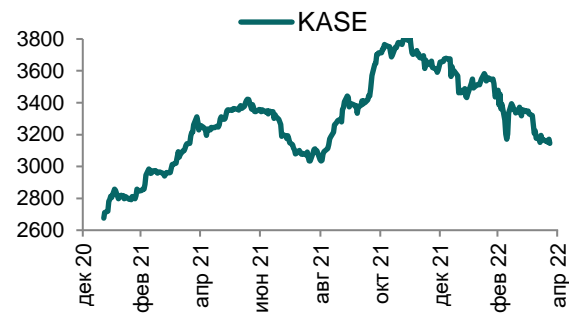
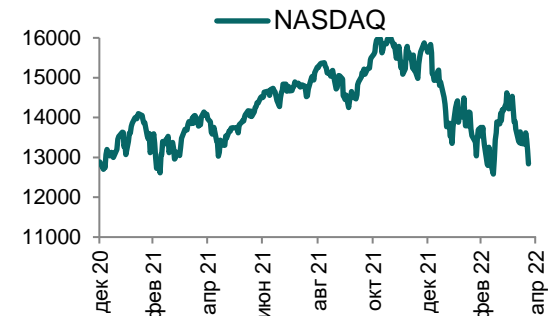
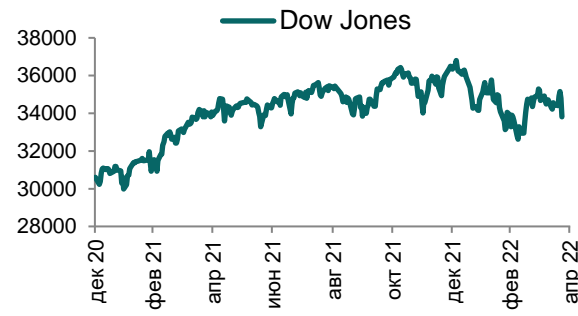
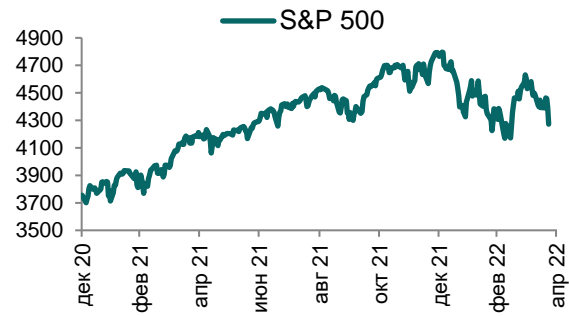
**Таблица 1. Динамика изменения валют стран СНГ, развивающихся и развитых стран**

Валютная пара (индекс)	Страна	Базовая ставка	Инфляция 2021	Доля в товарообороте*	Курс	1D	1W	1M	YTD
USD/RUB	Россия	17,00%	6,7%	23,6%	#N/A	#N/A	#N/A	#N/A	#N/A
USD/GEL	Грузия	11,00%	9,3%	-	3,0	-0,1%	-0,2%	5,8%	1,6%
USD/BYN	Беларусь	9,25%	10,0%	0,9%	2,75	1,9%	-5,9%	-4,8%	-7,2%
USD/KGS	Кыргызстан	14,00%	11,2%	0,9%	83,36	0,1%	0,9%	-4,8%	1,4%
USD/TJS	Таджикистан	13,25%	8,0%	1,1%	12,44	0,4%	0,3%	-2,8%	-10,3%
USD/UZS	Узбекистан	17,00%	10,0%	3,6%	11 278,51	0,2%	-0,1%	2,1%	-4,3%
USD/UAH	Украина	10,00%	9,3%	0,9%	30,21	-2,3%	-2,7%	-2,7%	-10,7%
<b>Развивающиеся страны</b>									
USD/CNY	Китай	4,35%	0,9%	18,5%	6,56	-0,9%	-3,0%	-2,9%	-3,2%
USD/BRL	Бразилия	11,75%	8,3%	0,2%	4,88	-1,7%	-4,8%	-2,8%	12,5%
USD/INR	Индия	4,00%	4,1%	2,2%	76,70	-0,3%	-0,2%	-0,5%	-3,2%
USD/ZAR	ЮАР	4,00%	4,6%	-	15,71	-0,6%	-6,8%	-8,0%	1,4%
USD/TRY	Турция	14,00%	19,4%	4,1%	14,78	-0,2%	-0,9%	0,5%	-11,1%
<b>Развитые страны</b>									
DXU	США	0,50%	4,7%	2,2%	101,75	0,5%	1,0%	3,0%	6,4%
USD/CAD	Канада	1,00%	3,4%	0,3%	1,28	-0,4%	-1,2%	-2,3%	-1,0%
GBP/USD	Великобритания	0,75%	2,6%	1,2%	1,27	-0,8%	-2,2%	-3,4%	-5,9%
USD/CHF	Швейцария	-0,75%	0,6%	1,2%	0,96	-0,1%	-1,5%	-3,1%	-5,0%
USD/JPY	Япония	-0,10%	-0,3%	1,0%	127,70	0,6%	-0,6%	-4,6%	-11,0%
USD/KRW	Южная Корея	1,50%	2,3%	2,5%	1 249,50	-0,8%	-1,2%	-2,5%	-5,1%

Источник: Bloomberg; \*доля в товарообороте в торговле с Казахстаном (9M2021 г.)

# Ежедневный обзор

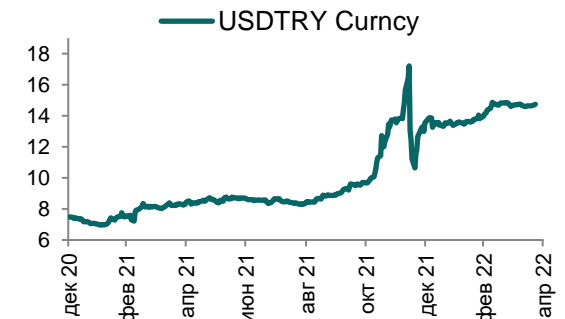
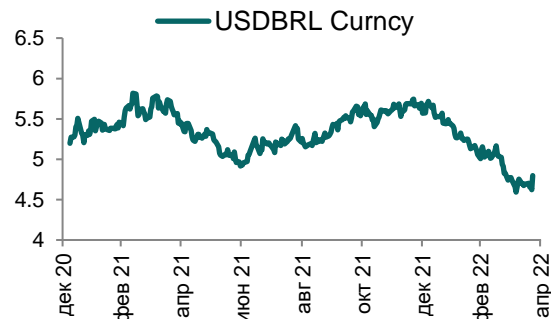
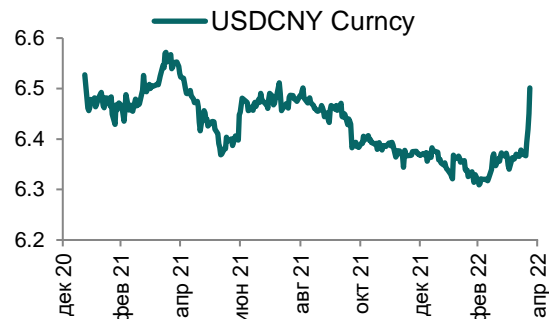
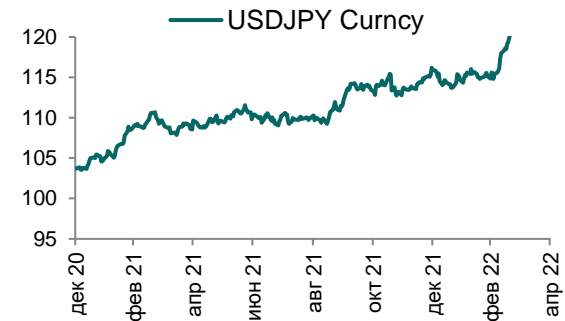
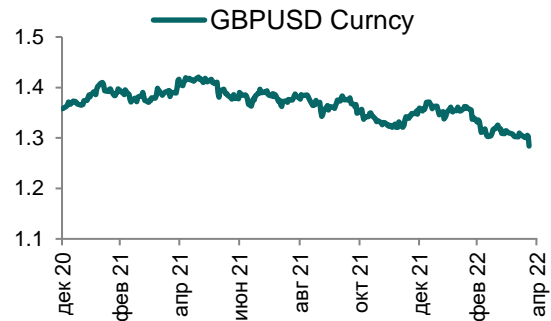
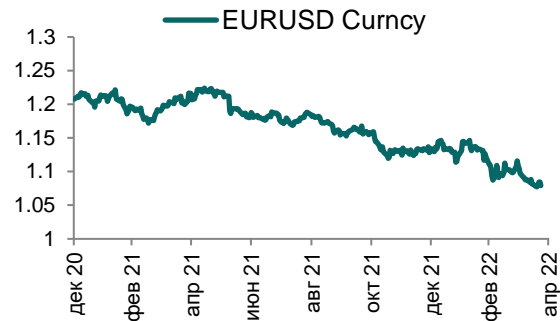
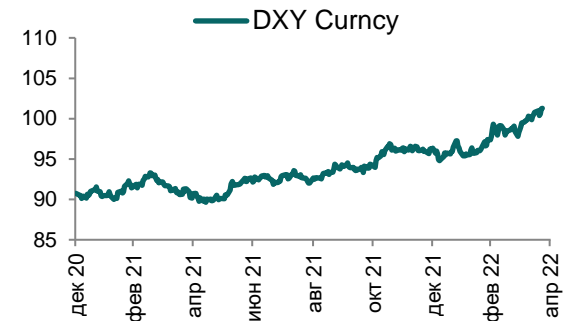
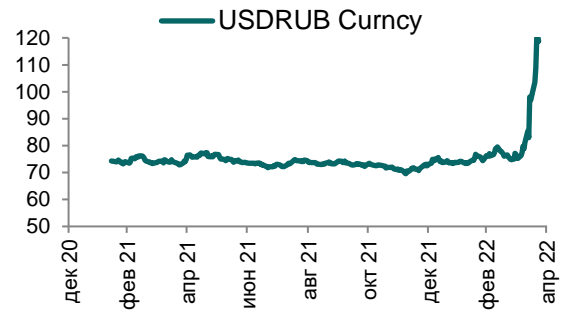
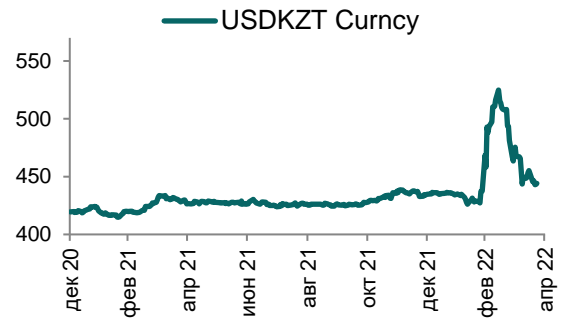
26 апреля 2022 г.





# Ежедневный обзор

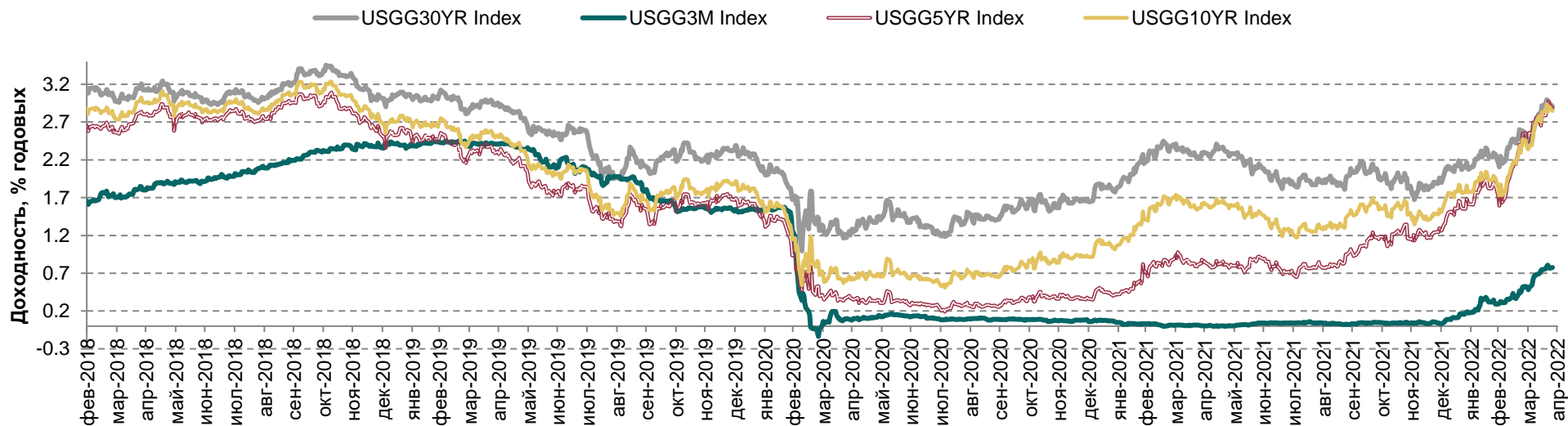
26 апреля 2022 г.



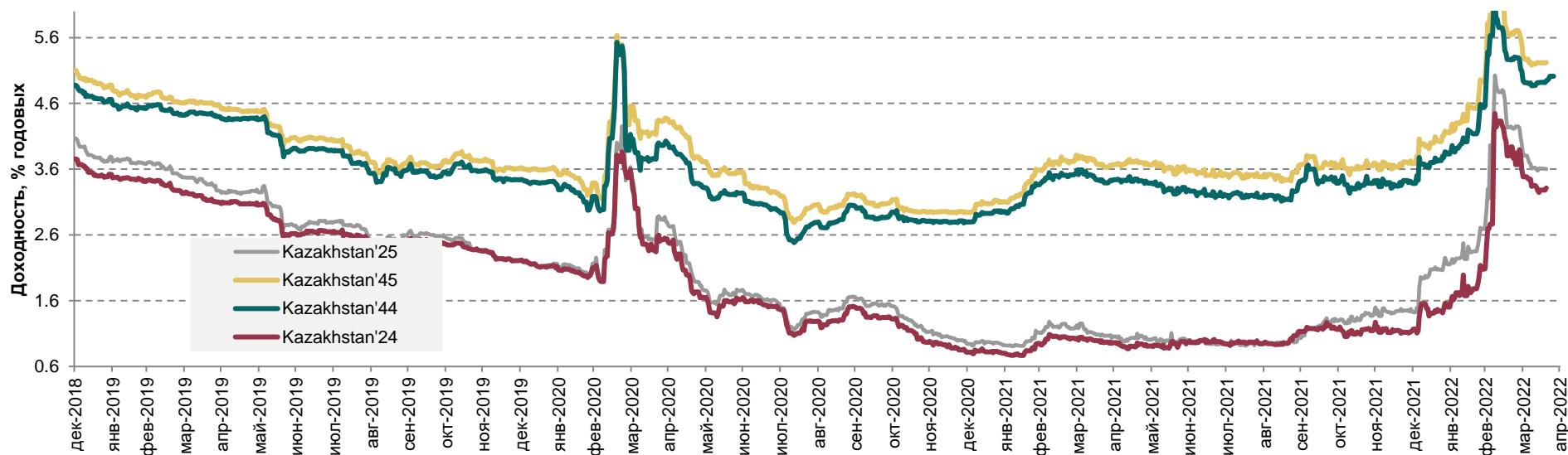
# Ежедневный обзор

26 апреля 2022 г.

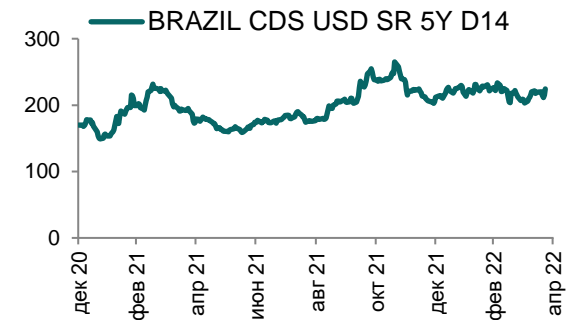
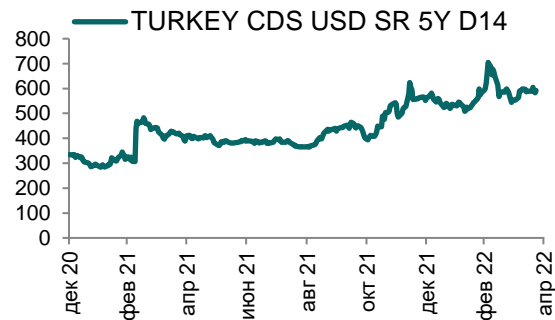
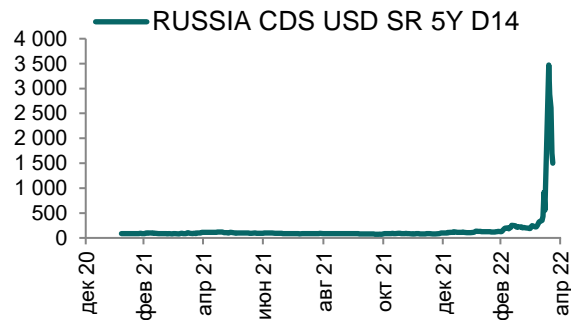
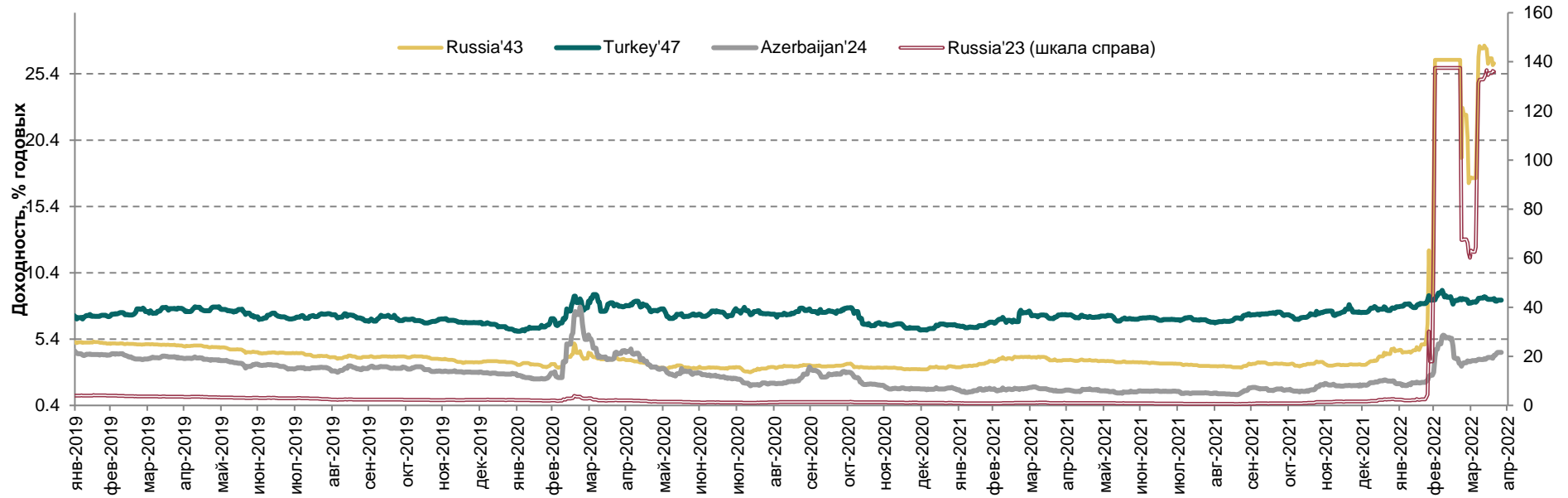
## Доходность государственных ценных бумаг США



## Динамика доходностей суверенных облигаций РК



## Динамика доходностей суверенных еврооблигаций России, Турции и Азербайджана



# Ежедневный обзор

26 апреля 2022 г.

**Таблица 2. Информация по казахстанским еврооблигациям**

Выпуск	Валюта	Купон	Цена		Доходность		Сред		Дата погашения	Объем бумаг в обращении, млн.	Дюрация
			Покупка	Продажа	Покупка	Продажа	Z-Sprd	G-Sprd			
<b>Республика Казахстан</b>											
KAZAKS 0.6 09/30/26	EUR	0,60	91,43	94,92	2,67	1,80	53,88	126,59	30.09.2026	500	4,28
KAZAKS 2 3/8 11/09/28	EUR	2,38	94,06	-	3,40	-	198,46	269,57	09.11.2028	525	-
KAZAKS 1 1/2 09/30/34	EUR	1,50	77,50	79,02	3,80	3,62	190,81	263,75	30.09.2034	650	10,76
KAZAKS 1.55 11/09/23	EUR	1,55	98,67	99,52	2,43	1,86	140,33	195,44	09.11.2023	525	1,50
KAZAKS 3 7/8 10/14/24	USD	3,88	101,05	101,60	3,43	3,20	54,57	50,33	14.10.2024	1500	2,35
KAZAKS 6 1/2 07/21/45	USD	6,50	116,57	117,54	5,26	5,19	251,70	206,89	21.07.2045	1500	12,61
KAZAKS 5 1/8 07/21/25	USD	5,13	104,15	105,10	3,75	3,45	75,27	63,36	21.07.2025	2500	2,95
KAZAKS 4 7/8 10/14/44	USD	4,88	98,44	99,71	4,99	4,90	221,79	175,84	14.10.2044	1000	13,50
<b>НК КазМунайГаз</b>											
KZOKZ 6 3/8 10/24/48	USD	6,38	97,19	98,49	6,60	6,50	385,14	343,64	24.10.2048	1500	12,18
KZOKZ 5 3/4 04/19/47	USD	5,75	91,99	93,33	6,40	6,28	362,49	319,43	19.04.2047	1250	12,70
KZOKZ 5 3/8 04/24/30	USD	5,38	97,73	98,83	5,73	5,56	283,04	261,33	24.04.2030	1250	6,25
KZOKZ 3 1/2 04/14/33	USD	3,50	83,96	85,07	5,46	5,31	256,67	234,66	14.04.2033	750	8,77
KZOKZ 4 3/4 04/19/27	USD	4,75	96,37	97,45	5,59	5,34	263,06	243,35	19.04.2027	1000	4,37
KZOKZ 4 3/4 04/24/25	USD	4,75	97,80	98,75	5,56	5,20	250,79	239,94	24.04.2025	500	2,70
<b>Самрук Казына</b>											
SAMRUK 2 10/28/26	USD	2,00	87,16	88,56	5,23	4,85	213,42	196,82	28.10.2026	500	4,17
<b>КазТрансГаз</b>											
KZTGKZ 4 3/8 09/26/27	USD	4,38	91,18	92,46	6,32	6,02	331,21	310,86	26.09.2027	706	4,70
<b>Казахстан ТемирЖолы</b>											
KTZKZ 3.638 06/20/22	CHF	3,64	95,77	97,42	30,22	19,57	2197,29	2063,10	20.06.2022	185	0,15
KTZKZ 3 1/4 12/05/23	CHF	3,25	82,11	82,27	16,71	16,57	1657,44	1692,52	05.12.2023	250	1,36
KTZKZ 6.95 07/10/42	USD	6,95	102,97	104,05	6,68	6,58	387,02	340,12	10.07.2042	883	10,74
<b>Банк Развития Казахстана</b>											
DBKAZ 4 1/8 12/10/22	USD	4,13	98,44	99,62	6,66	4,74	318,95	329,31	10.12.2022	1264	0,61
DBKAZ 2.95 05/06/31	USD	2,95	81,38	82,99	5,60	5,35	261,12	240,72	06.05.2031	500	7,53
<b>ForteBank</b>											
ALLIBK 14 06/30/22	USD	14,00	101,76	102,43	4,43	1,06	843,05	42,34	30.06.2022	75	0,19
<b>ТенгизШевройл</b>											
TENGIZ 4 08/15/26	USD	4,00	90,68	92,83	6,65	6,02	330,36	315,60	15.08.2026	1000	3,63
TENGIZ 3 1/4 08/15/30	USD	3,25	81,96	82,48	6,04	5,95	321,86	300,81	15.08.2030	750	6,97
TENGIZ 2 5/8 08/15/25	USD	2,63	88,57	90,52	6,51	5,81	310,05	298,85	15.08.2025	500	3,08

### Таблица 3. Информация по узбекским еврооблигациям

Выпуск	Валюта	Купон	Цена		Доходность		Спред		Дата погашения	Объем бумаг в обращении, млн.	Дюрация
			Покупка	Продажа	Покупка	Продажа	Z-Sprd	G-Sprd			
<b>Республика Узбекистан</b>											
UZBEK 4,75 2024	USD	4,75%	99,22	100,07	5,20	4,71	221,21	226,40	20.02.2024	500	1,70
UZBEK 5,375 2029	USD	5,38%	98,60	99,44	5,62	5,47	281,23	257,26	20.02.2029	500	5,58
UZBEK 3,7 2030	USD	3,70%	85,13	86,40	5,94	5,73	313,78	290,86	25.11.2030	555	6,98
<b>НБ Республики Узбекистан</b>											
NBUZB 4,85 2025	USD	4,85%	86,96	89,00	9,30	8,56	557,68	545,74	21.10.2025	300	3,09
<b>Узпромстройбанк</b>											
SQBZU 5,75 2024	USD	5,75%	90,37	92,18	10,05	9,20	651,06	646,16	02.12.2024	300	2,27
<b>Ипотека Банк</b>											
IPBZU 5,5 2025	USD	5,50%	89,46	91,92	9,02	8,16	545,59	533,15	19.11.2025	300	3,05

### Таблица 4. Информация по отслеживаемым еврооблигациям

Выпуск	Валюта	Купон	Цена		Доходность		Спред		Дата погашения	Объем бумаг в обращении, млн.	Дюрация
			Покупка	Продажа	Покупка	Продажа	Z-Sprd	OAS-Sprd			
<b>Отслеживаемые облигации</b>											
SEASPAN CORP	USD	5,50%	93,26	93,56	6,68	6,62	415,02	379,62	01.08.2029	750	5,81
GRUPO AXO SA DE CV	USD	5,75%	93,76	94,70	7,52	7,24	465,70	447,26	08.06.2026	325	3,55
CYDSA SAB DE CV	USD	6,25%	95,98	97,33	7,15	6,84	431,30	386,95	04.10.2027	450	4,55
BUKIT MAKMUR MANDIRI UTA	USD	7,75%	93,01	94,31	9,98	9,55	695,23	679,35	10.02.2026	400	3,18
EMPRESA ELECTRICA COCHRA	USD	5,50%	96,09	96,98	7,16	6,77	426,30	415,77	14.05.2027	341	2,32
GRUPO UNICOMER CO LTD	USD	7,88%	100,20	101,36	7,66	6,42	459,21	439,65	01.04.2024	350	0,93
IOCHPE-MAX/MAX WHEELS MX	USD	5,00%	89,62	90,51	7,15	6,95	429,72	406,33	07.05.2028	400	4,92
ADECOAGRO SA	USD	6,00%	99,30	100,32	6,15	5,89	318,30	247,75	21.09.2027	500	4,53

## Кривая доходности ГЦБ

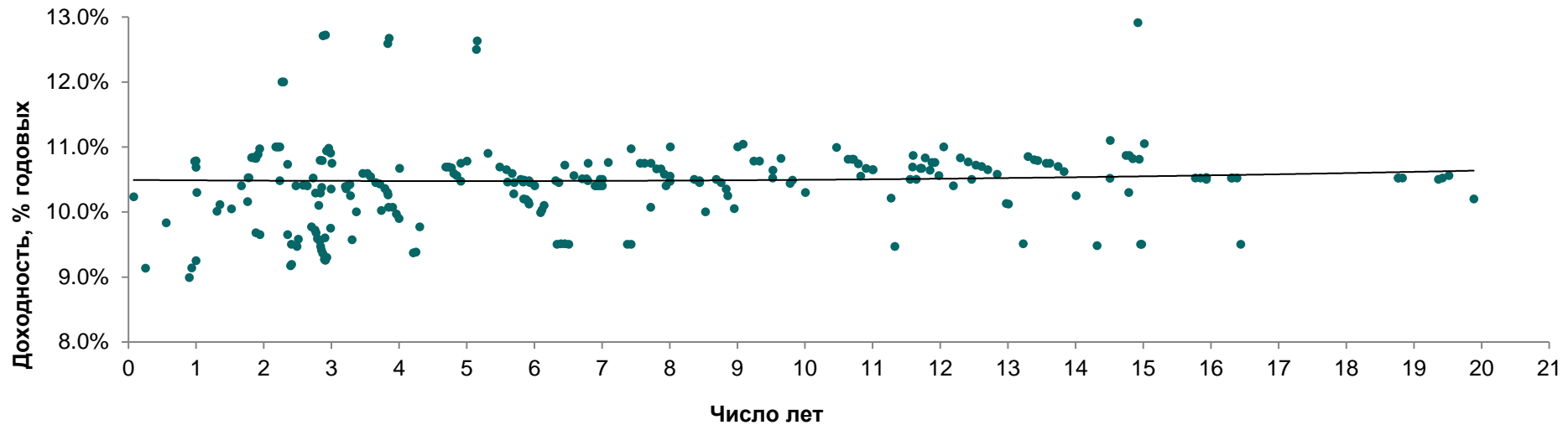


Таблица 5. Последние размещения нот и ГЦБ

Эмитент	Тикер	Доходность	Лет до погашения*	Дата размещения
<b>Краткосрочные ноты</b>				
Национальный Банк РК	NTK028_2782	13,45%	0,08	28-март-2022
Национальный Банк РК	NTK029_2776	10,23%	0,08	21-февр.-2022
Национальный Банк РК	NTK091_2779	13,65%	0,25	9-март-2022
Национальный Банк РК	NTK092_2717	9,13%	0,25	4-май-2021
Национальный Банк РК	NTK182_2781	13,77%	0,50	18-март-2022
Национальный Банк РК	NTK364_2651	10,69%	1,00	17-июнь-2020
<b>Ценные бумаги Министерства Финансов</b>				
Министерство Финансов	MOM036_0091	12,71%	2,9	29-март-2022
Министерство Финансов	MUM072_0013	12,50%	5,1	29-март-2022
Министерство Финансов	MOM048_0052	12,59%	3,8	24-март-2022
Министерство Финансов	MUM072_0013	12,63%	5,2	24-март-2022
Министерство Финансов	MKM012_0150	13,70%	0,9	16-март-2022
Министерство Финансов	MOM036_0091	12,72%	2,9	16-март-2022
Министерство Финансов	MOM048_0052	12,67%	3,9	16-март-2022
Министерство Финансов	MUM096_0011	13,21%	6,7	2-март-2022
Министерство Финансов	MUM180_0016	12,91%	14,9	2-март-2022
Министерство Финансов	MUM180_0015	11,10%	14,5	23-февр.-2022
Министерство Финансов	MUM096_0012	10,97%	7,4	23-февр.-2022

# Ежедневный обзор

26 апреля 2022 г.

Министерство Финансов	MUM180_0002	10,73%	2,4	16-февр.-2022
Министерство Финансов	MUM120_0019	11,04%	9,1	16-февр.-2022
Министерство Финансов	MOM036_0091	10,75%	3,0	9-февр.-2022
Министерство Финансов	MUM132_0007	10,99%	10,5	9-февр.-2022
Министерство Финансов	MUM096_0013	11,00%	8,0	2-февр.-2022
Министерство Финансов	MUM156_0007	11,00%	12,0	2-февр.-2022
Министерство Финансов	MUM180_0016	11,05%	15,0	26-январ.-2022
Министерство Финансов	MUM072_0013	10,90%	5,3	26-январ.-2022
Министерство Финансов	MKM012_0150	10,30%	1,0	20-январ.-2022
Министерство Финансов	MOM048_0052	10,67%	4,0	19-январ.-2022
Министерство Финансов	MUM144_0009	10,87%	11,6	19-январ.-2022
Министерство Финансов	MUM096_0011	10,75%	6,8	12-январ.-2022
Министерство Финансов	MUM096_0012	10,75%	7,6	5-январ.-2022
Министерство Финансов	MUM120_0019	10,78%	9,2	20-декаб.-2021
Министерство Финансов	MUM096_0012	10,75%	7,6	13-декаб.-2021
Министерство Финансов	MUM120_0016	10,59%	3,5	10-декаб.-2021
Министерство Финансов	MUM132_0007	10,81%	10,6	8-декаб.-2021
Министерство Финансов	MUM180_0001	10,40%	2,5	29-нояб.-2021
Министерство Финансов	MUM180_0015	10,87%	14,7	29-нояб.-2021
Министерство Финансов	MOM060_0052	10,69%	4,7	26-нояб.-2021
Министерство Финансов	MUM168_0005	10,85%	13,3	24-нояб.-2021
Министерство Финансов	MUM072_0013	10,69%	5,5	22-нояб.-2021
Министерство Финансов	MOM060_0052	10,69%	4,7	19-нояб.-2021
Министерство Финансов	MUM120_0019	10,78%	9,3	19-нояб.-2021
Министерство Финансов	MUM156_0002	10,40%	1,7	17-нояб.-2021
Министерство Финансов	MUM132_0007	10,81%	10,7	17-нояб.-2021
Министерство Финансов	MUM120_0016	10,59%	3,5	15-нояб.-2021
Министерство Финансов	MUM144_0009	10,83%	11,8	15-нояб.-2021
Министерство Финансов	MUM180_0015	10,87%	14,8	12-нояб.-2021
Министерство Финансов	MOM060_0052	10,69%	4,7	10-нояб.-2021
Министерство Финансов	MUM132_0007	10,81%	10,7	10-нояб.-2021
Министерство Финансов	MUM096_0012	10,75%	7,7	8-нояб.-2021
Министерство Финансов	MUM084_0017	10,48%	2,2	5-нояб.-2021
Министерство Финансов	MUM156_0007	10,83%	12,3	3-нояб.-2021
Министерство Финансов	MUM084_0018	10,72%	6,4	1-нояб.-2021
Министерство Финансов	MUM120_0016	10,54%	3,6	29-окт.-2021
Министерство Финансов	MOM060_0052	10,68%	4,8	27-окт.-2021
Министерство Финансов	MUM180_0015	10,82%	14,8	25-окт.-2021
Министерство Финансов	MUM168_0005	10,80%	13,4	22-окт.-2021
Министерство Финансов	MUM180_0001	10,41%	2,6	20-окт.-2021
Министерство Финансов	MUM072_0013	10,65%	5,6	18-окт.-2021
Министерство Финансов	MUM156_0002	10,16%	1,8	15-окт.-2021
Министерство Финансов	MUM132_0007	10,74%	10,8	15-окт.-2021
Министерство Финансов	MOM060_0052	10,59%	4,8	13-окт.-2021

# Ежедневный обзор

26 апреля 2022 г.

Министерство Финансов	MUM144_0009	10,76%	11,9	11-окт.-2021
Министерство Финансов	MUM096_0012	10,66%	7,8	8-окт.-2021
Министерство Финансов	MUM168_0005	10,79%	13,4	4-окт.-2021
Министерство Финансов	MUM120_0016	10,45%	3,7	1-окт.-2021
Министерство Финансов	MUM180_0001	10,40%	2,6	29-сент.-2021
Министерство Финансов	MOM060_0052	10,56%	4,9	27-сент.-2021
Министерство Финансов	MUM144_0009	10,76%	11,9	24-сент.-2021
Министерство Финансов	MUM156_0007	10,77%	12,4	22-сент.-2021
Министерство Финансов	MUM180_0015	10,81%	14,9	20-сент.-2021
Министерство Финансов	MUM072_0013	10,59%	5,7	17-сент.-2021
Министерство Финансов	MUM096_0012	10,66%	7,9	15-сент.-2021
Министерство Финансов	MUM084_0018	10,56%	6,6	13-сент.-2021
Министерство Финансов	MUM120_0016	10,43%	3,7	10-сент.-2021
Министерство Финансов	MUM120_0019	10,64%	9,5	8-сент.-2021
Министерство Финансов	MOM060_0052	10,47%	4,9	6-сент.-2021
Министерство Финансов	MUM132_0007	10,67%	10,9	3-сент.-2021
Министерство Финансов	MUM096_0012	10,58%	7,9	27-авг.-2021
Министерство Финансов	MUM180_0015	<b>10,78%</b>	5,0	25-авг.-2021
Министерство Финансов	MUM144_0009	<b>10,69%</b>	11,6	23-авг.-2021
Министерство Финансов	MUM168_0005	<b>10,75%</b>	13,6	18-авг.-2021
Министерство Финансов	MOM060_0052	<b>10,50%</b>	7,0	16-авг.-2021
Министерство Финансов	MUM120_0016	<b>10,36%</b>	3,8	13-авг.-2021
Министерство Финансов	MUM156_0007	<b>10,72%</b>	12,5	11-авг.-2021
Министерство Финансов	MOM060_0052	<b>10,50%</b>	7,0	4-авг.-2021
Министерство Финансов	MUM072_0013	<b>10,50%</b>	5,8	2-авг.-2021
Министерство Финансов	MUM168_0005	<b>10,75%</b>	13,6	30-июл-2021
Министерство Финансов	MUM084_0018	<b>10,51%</b>	6,7	30-июл-2021
Министерство Финансов	MUM132_0007	<b>10,65%</b>	11,0	29-июл-2021
Министерство Финансов	MUM120_0016	<b>10,30%</b>	3,8	29-июл-2021
Министерство Финансов	MUM096_0012	<b>10,55%</b>	8,0	28-июл-2021
Министерство Финансов	MUM180_0001	<b>10,10%</b>	2,8	28-июл-2021
Министерство Финансов	MUM120_0016	<b>10,26%</b>	3,8	27-июл-2021
Министерство Финансов	MUM132_0007	<b>10,65%</b>	11,0	26-июл-2021
Министерство Финансов	MUM180_0013	<b>10,67%</b>	11,7	23-июл-2021
Министерство Финансов	MUM120_0016	<b>10,07%</b>	3,8	23-июл-2021
Министерство Финансов	MUM180_0013	<b>10,67%</b>	11,7	21-июл-2021
Министерство Финансов	MUM072_0013	<b>10,46%</b>	5,8	19-июл-2021
Министерство Финансов	MUM180_0013	<b>10,67%</b>	11,7	16-июл-2021
Министерство Финансов	MUM072_0013	<b>10,49%</b>	5,8	14-июл-2021
Министерство Финансов	MUM156_0007	<b>10,70%</b>	12,6	12-июл-2021
Министерство Финансов	MUM084_0018	<b>10,51%</b>	6,77	7-июл-2021
Министерство Финансов	MUM120_0016	<b>10,07%</b>	3,90	2-июл-2021
Министерство Финансов	MUM240_0001	<b>10,55%</b>	10,82	30-июн-2021
Министерство Финансов	MUM084_0018	<b>10,48%</b>	6,79	29-июн-2021



# Ежедневный обзор

26 апреля 2022 г.

Министерство Финансов	MUM180_0001	<b>9,60%</b>	2,90	25-июн-2021
Министерство Финансов	MUM072_0013	<b>10,48%</b>	5,92	18-июн-2021
Министерство Финансов	MUM168_0005	<b>10,70%</b>	13,74	16-июн-2021
Министерство Финансов	MUM072_0013	<b>10,45%</b>	5,93	14-июн-2021
Министерство Финансов	MUM120_0016	<b>9,97%</b>	3,96	11-июн-2021
Министерство Финансов	MUM156_0007	<b>10,65%</b>	12,70	9-июн-2021
Министерство Финансов	MUM144_0003	<b>9,68%</b>	1,88	7-июн-2021
Министерство Финансов	MUM120_0016	<b>10,02%</b>	3,7	4-июнь-2021
Министерство Финансов	MUM180_0013	<b>10,64%</b>	11,8	2-июнь-2021
Министерство Финансов	MUM180_0012	<b>10,50%</b>	8,7	31-май-2021
Министерство Финансов	MUM120_0016	<b>9,90%</b>	4,0	28-май-2021
Министерство Финансов	MUM180_0001	<b>9,75%</b>	3,0	26-май-2021
Министерство Финансов	MUM120_0019	<b>10,49%</b>	9,8	25-май-2021
Министерство Финансов	MUM084_0018	<b>10,40%</b>	6,9	21-май-2021
Министерство Финансов	MUM072_0013	<b>10,40%</b>	6	19-май-2021
Министерство Финансов	MUM084_0017	<b>9,77%</b>	2,7	18-май-2021
Министерство Финансов	MUM144_0003	<b>9,65%</b>	1,94	17-май-2021
Министерство Финансов	MUM168_0005	<b>10,62%</b>	13,83	14-май-2021
Министерство Финансов	MUM084_0018	<b>10,40%</b>	6,92	12-май-2021
Министерство Финансов	MUM180_0012	<b>10,45%</b>	8,76	5-май-2021
Министерство Финансов	MUM120_0017	<b>10,20%</b>	5,84	4-май-2021
Министерство Финансов	MUM084_0017	<b>9,72%</b>	2,76	28-апр.-2021
Министерство Финансов	MUM084_0018	<b>10,40%</b>	6,97	26-апр.-2021
Министерство Финансов	MUM084_0017	<b>9,68%</b>	2,77	23-апр.-2021
Министерство Финансов	MUM120_0017	<b>10,19%</b>	5,88	21-апр.-2021
Министерство Финансов	MUM156_0007	<b>10,58%</b>	12,84	19-апр.-2021
Министерство Финансов	MUM084_0017	<b>9,59%</b>	2,79	16-апр.-2021
Министерство Финансов	MUM180_0013	<b>10,56%</b>	11,98	14-апр.-2021
Министерство Финансов	MUM084_0018	<b>10,40%</b>	7,01	12-апр.-2021
Министерство Финансов	MUM120_0017	<b>10,16%</b>	5,91	9-апр.-2021
Министерство Финансов	MUM180_0012	<b>10,35%</b>	8,84	7-апр.-2021
Министерство Финансов	MUM120_0017	<b>10,12%</b>	5,92	5-апр.-2021
Министерство Финансов	MUM084_0017	<b>9,55%</b>	2,83	2-апр.-2021
Министерство Финансов	MUM180_0012	<b>10,25%</b>	8,86	30-мар.2021
Министерство Финансов	MUM084_0017	<b>9,47%</b>	2,84	29-мар.2021
Министерство Финансов	MUM132_0003	<b>9,25%</b>	1	26-мар.2021
Министерство Финансов	MUM084_0017	<b>9,41%</b>	2,85	25-мар.2021
Министерство Финансов	MUM084_0017	<b>9,36%</b>	2,87	18-мар.2021
Министерство Финансов	MUM120_0019	<b>10,30%</b>	10,01	17-мар.2021
Министерство Финансов	MUM120_0016	<b>9,37%</b>	4,21	12-мар.2021
Министерство Финансов	MUM168_0005	<b>10,25%</b>	14,01	10-мар.2021
Министерство Финансов	MUM084_0017	<b>9,27%</b>	2,9	09-мар.2021
Министерство Финансов	MUM084_0017	<b>9,26%</b>	2,91	05-мар.2021
Министерство Финансов	MUM084_0017	<b>9,26%</b>	2,91	03-мар.2021

# Ежедневный обзор

26 апреля 2022 г.

Министерство Финансов	MUM156_0007	<b>10,13%</b>	12,98	01-мар.2021
Министерство Финансов	MUM012_0149	<b>8,99%</b>	0,9	26-февр.2021
Министерство Финансов	MUM120_0016	<b>9,38%</b>	4,25	26-февр.2021
Министерство Финансов	MUM156_0002	<b>9,17%</b>	2,4	25-февр.2021
Министерство Финансов	MUM084_0017	<b>9,30%</b>	2,93	24-февр.2021
Министерство Финансов	MUM180_0012	<b>10,05%</b>	8,95	23-февр.2021
Министерство Финансов	MUM156_0002	<b>9,19%</b>	2,41	19-февр.2021
Министерство Финансов	MUM156_0007	<b>10,12%</b>	13,01	17-февр.2021
Министерство Финансов	MUM012_0149	<b>9,14%</b>	0,94	12-февр.2021
Министерство Финансов	MUM096_0011	<b>10,07%</b>	7,72	8-февр.2021
Министерство Финансов	MUM120_0016	<b>9,77%</b>	4,31	5-февр.2021
Министерство Финансов	MUM180_0011	<b>10,00%</b>	8,53	3-февр.2021
Министерство Финансов	MUM120_0017	<b>9,99%</b>	6,09	1-февр.2021
Министерство Финансов	MUM180_0001	<b>9,57%</b>	3,31	29-январ.2021
Министерство Финансов	MUM156_0002	<b>9,47%</b>	2,49	29-январ.2021
Министерство Финансов	MUM180_0013	<b>10,40%</b>	12,19	27-январ.2021
Министерство Финансов	MUM120_0017	<b>10,03%</b>	6,11	25-январ.2021
Министерство Финансов	MUM156_0002	<b>9,58%</b>	2,51	22-январ.2021
Министерство Финансов	MUM240_0001	<b>10,21%</b>	11,27	18-январ.2021
Министерство Финансов	MUM120_0017	<b>10,10%</b>	6,15	13-январ.2021
Министерство Финансов	MUM180_0001	<b>10,00%</b>	3,37	6-январ.2021
Министерство Финансов	MUM120_0011	<b>10,01%</b>	1,31	27-нояб.2020
Министерство Финансов	MUM108_0012	<b>10,46%</b>	5,61	25-нояб.2020
Министерство Финансов	MUM108_0011	<b>10,29%</b>	2,76	23-нояб.2020
Министерство Финансов	MUM108_0013	<b>10,50%</b>	8,36	20-нояб.2020
Министерство Финансов	MUM096_0011	<b>10,40%</b>	7,95	18-нояб.2020
Министерство Финансов	MUM084_0017	<b>10,39%</b>	3,21	16-нояб.2020
Министерство Финансов	MUM120_0017	<b>10,48%</b>	6,31	13-нояб.2020
Министерство Финансов	MUM084_0017	<b>10,36%</b>	3,22	11-нояб.2020
Министерство Финансов	MUM120_0011	<b>10,11%</b>	1,35	10-нояб.2020
Министерство Финансов	MUM084_0017	<b>10,42%</b>	3,26	28-окт.2020
Министерство Финансов	MUM108_0013	<b>10,47%</b>	8,43	28-окт.2020
Министерство Финансов	MUM096_0011	<b>10,47%</b>	8	28-окт.2020
Министерство Финансов	MUM216_0002	<b>10,52%</b>	16,3	27-окт.2020
Министерство Финансов	MUM108_0011	<b>10,29%</b>	2,84	27-окт.2020
Министерство Финансов	MUM096_0011	<b>10,47%</b>	8,01	27-окт.2020
Министерство Финансов	MUM216_0001	<b>10,52%</b>	15,77	26-окт.2020
Министерство Финансов	MUM120_0017	<b>10,45%</b>	6,36	26-окт.2020
Министерство Финансов	MUM144_0001	<b>10,05%</b>	1,52	26-окт.2020
Министерство Финансов	MUM012_0148	<b>9,83%</b>	0,56	23-окт.2020
Министерство Финансов	MUM216_0002	<b>10,52%</b>	16,32	23-окт.2020
Министерство Финансов	MUM108_0012	<b>10,28%</b>	5,7	23-окт.2020
Министерство Финансов	MUM300_0002	<b>10,52%</b>	18,77	22-окт.2020
Министерство Финансов	MUM108_0013	<b>10,48%</b>	8,44	22-окт.2020

# Ежедневный обзор

26 апреля 2022 г.

Министерство Финансов	MUM084_0017	10,42%	3,27	22-окт.2020
Министерство Финансов	MUM300_0003	10,50%	19,36	21-окт.2020
Министерство Финансов	MUM108_0012	10,45%	5,7	21-окт.2020
Министерство Финансов	MUM108_0011	10,38%	2,85	21-окт.2020
Министерство Финансов	MUM300_0002	10,52%	18,77	20-окт.2020
Министерство Финансов	MUM180_0013	10,50%	12,46	20-окт.2020
Министерство Финансов	MUM084_0017	10,25%	3,28	20-окт.2020
Министерство Финансов	MUM300_0003	10,52%	19,42	29-сент.2020
Министерство Финансов	MUM300_0002	10,52%	18,83	29-сент.2020
Министерство Финансов	MUM168_0003	10,50%	11,55	29-сент.2020
Министерство Финансов	MUM216_0002	10,52%	16,38	28-сент.2020
Министерство Финансов	MUM216_0001	10,52%	15,85	28-сент.2020
Министерство Финансов	MUM216_0001	10,50%	15,93	27-авг.2020
Министерство Финансов	MUM168_0003	10,50%	11,64	27-авг.2020
Министерство Финансов	MUM216_0001	10,53%	15,93	27-авг.2020
Министерство Финансов	MUM300_0003	10,56%	19,52	25-авг.2020
Министерство Финансов	MUM108_0013	10,45%	8,44	25-авг.2020
Министерство Финансов	MUM240_0004	10,52%	14,51	30-июл.2020
Министерство Финансов	MUM180_0014	10,52%	2,73	30-июл.2020
Министерство Финансов	MUM180_0012	10,52%	9,52	30-июл.2020
Министерство Финансов	MUM144_0001	10,53%	1,77	29-июл.2020
Министерство Финансов	MUM144_0001	10,53%	1,78	24-июл.2020
Министерство Финансов	MUM132_0005	10,80%	2,83	15-июл.2020
Министерство Финансов	MUM144_0001	10,84%	1,82	10-июл.2020
Министерство Финансов	MUM132_0005	10,79%	2,87	03-июл.2020
Министерство Финансов	MUM144_0001	10,84%	1,84	01-июл.2020
Министерство Финансов	MUM120_0016	10,75%	4,91	29-июн.2020
Министерство Финансов	MUM144_0001	10,83%	1,86	26-июн.2020
Министерство Финансов	MUM144_0001	10,82%	1,88	17-июн.2020
Министерство Финансов	MUM180_0012	10,82%	9,64	16-июн.2020
Министерство Финансов	MUM132_0005	10,94%	2,93	10-июн.2020
Министерство Финансов	MUM144_0001	10,89%	1,92	05-июн.2020
Министерство Финансов	MUM120_0018	10,76%	7,09	01-июн.2020
Министерство Финансов	MUM132_0005	10,98%	2,96	29-май.2020
Министерство Финансов	MUM144_0001	10,97%	1,94	27-май.2020
Министерство Финансов	MKM012_0148	10,78%	0,98	22-май.2020
Министерство Финансов	MUM132_0005	10,91%	2,99	20-май.2020
Министерство Финансов	MKM012_0148	10,79%	1	15-май.2020

Источник: KASE, \*лет до погашения с момента размещения

**Таблица 6. Доля владения нот НБК нерезидентами, млрд. тенге**

Дата	Доля владения нот НБК нерезидентами					
	Резиденты	Нерезиденты	Всего в обращении	Резиденты	Нерезиденты	Изменение (нерезиденты)
25.03.2022	1 250,90	75,01	1 325,91	94,3%	5,7%	-71,34
18.03.2022	1 430,42	146,35	1 576,77	90,7%	9,3%	24,04
11.03.2022	1 341,62	122,31	1 463,93	91,6%	8,4%	-55,06
05.03.2022	1 683,99	177,37	1 861,36	90,5%	9,5%	-20,04
25.02.2022	1 679,87	197,41	1 877,28	89,5%	10,5%	45,59
18.02.2022	1 710,03	151,82	1 861,85	91,8%	8,2%	10,56
11.02.2022	1 770,99	141,26	1 912,25	92,6%	7,4%	12,25
04.02.2022	1 645,90	129,01	1 774,90	92,7%	7,3%	-13,03
28.01.2022	1 639,32	142,04	1 781,36	92,0%	8,0%	2,00
21.01.2022	1 693,79	140,04	1 833,83	92,4%	7,6%	10,09
14.01.2022	1 618,00	129,95	1 747,96	92,6%	7,4%	-62,43
06.01.2022	1 640,99	192,38	1 833,36	89,5%	10,5%	-18,92
31.12.2021	1 938,48	211,3	2 149,78	90,2%	9,8%	-0,38
24.12.2021	1 842,45	211,68	2 054,14	89,7%	10,3%	-4,20
15.12.2021	1 899,57	215,88	2 115,45	89,8%	10,2%	-111,93
10.12.2021	2 095,32	327,81	2 423,13	86,5%	13,5%	-45,31
03.12.2021	2 275,47	373,12	2 648,59	85,9%	14,1%	0,45
26.11.2021	2 152,41	372,67	2 525,08	85,2%	14,8%	-30,40
19.11.2021	2 086,03	403,07	2 489,11	83,8%	16,2%	22,58
12.11.2021	2 018,44	380,49	2 398,93	84,1%	15,9%	43,00
05.11.2021	2 036,33	337,49	2 373,82	85,8%	14,2%	-108,72
29.10.2021	2 546,32	446,21	2 992,54	85,1%	14,9%	25,45
22.10.2021	2 416,90	420,76	2 837,66	85,2%	14,8%	51,15
15.10.2021	2 425,02	369,61	2 794,62	86,8%	13,2%	-52,29
08.10.2021	2 433,47	421,9	2 855,37	85,2%	14,8%	2,78
01.10.2021	2 379,45	419,12	2 798,58	85,0%	15,0%	-52,09
24.09.2021	2 535,46	471,21	3 006,67	84,3%	15,7%	85,48
17.09.2021	2 432,57	385,73	2 818,29	86,3%	13,7%	33,05
10.09.2021	2 424,57	352,68	2 777,26	87,3%	12,7%	-67,52
03.09.2021	2 690,72	420,2	3 110,91	86,5%	13,5%	-9,88
27.08.2021	2 793,58	430,08	3 223,66	86,7%	13,3%	-35,00
20.08.2021	2 782,93	465,08	3 248,01	85,7%	14,3%	-11,87
13.08.2021	2 730,47	476,95	3 207,42	85,1%	14,9%	49,15
06.08.2021	2 779,62	427,8	3 207,42	86,7%	13,3%	-53,43
30.07.2021	2 899,72	481,23	3 380,95	85,8%	14,2%	-26,20
23.07.2021	3 007,80	507,43	3 515,23	85,6%	14,4%	-49,44
16.07.2021	3 028,90	556,87	3 585,77	84,5%	15,5%	19,00
09.07.2021	3 029,13	537,87	3 567,00	84,9%	15,1%	12,08
03.07.2021	3 017,83	525,79	3 543,62	85,2%	14,8%	11,11
25.06.2021	2 941,48	514,68	3 456,16	85,1%	14,9%	-57,66
18.06.2021	2 900,83	572,34	3 473,17	83,5%	16,5%	26,06

# Ежедневный обзор

26 апреля 2022 г.

11.06.2021	2 945,94	546,28	3 492,22	84,4%	15,6%	-28,41
04.06.2021	2 899,15	574,69	3 473,84	83,5%	16,5%	63,04
28.05.2021	2 733,50	511,65	3 245,15	84,2%	15,8%	-27,09
21.05.2021	2 667,30	538,74	3 206,04	83,2%	16,8%	26,37
14.05.2021	2 583,91	512,37	3 096,28	83,5%	16,5%	56,68
06.05.2021	2 668,79	455,69	3 124,48	85,4%	14,6%	6,53
30.04.2021	3 036,14	449,16	3 485,31	87,1%	12,9%	48,61
23.04.2021	2 989,95	400,55	3 390,50	88,2%	11,8%	-104,03
16.04.2021	2 856,56	504,58	3 361,14	85,0%	15,0%	-32,78
09.04.2021	2 982,52	537,36	3 519,89	84,7%	15,3%	-9,34
02.04.2021	2 915,59	546,7	3 462,29	84,2%	15,8%	-18,26
26.03.2021	2 891,13	564,96	3 456,08	83,7%	16,3%	1,81
19.03.2021	3 103,20	563,15	3 666,17	84,6%	15,4%	39,58
12.03.2021	3 110,10	523,57	3 633,68	85,6%	14,4%	-32,05
05.03.2021	3 161,39	555,62	3 717,01	85,1%	14,9%	-44,62
26.02.2021	3 184,01	600,24	3 784,25	84,1%	15,9%	79,60
19.02.2021	3 157,94	520,64	3 678,58	85,8%	14,2%	14,79
12.02.2021	3 215,93	505,85	3 721,77	86,4%	13,6%	52,20
05.02.2021	3 265,40	453,65	3 719,05	87,8%	12,2%	65,81
29.01.2021	2 998,15	387,84	3 385,99	88,5%	11,5%	-11,49
22.01.2021	2 787,13	399,33	3 186,46	87,5%	12,5%	101,79
15.01.2021	2 710,42	297,54	3 007,96	90,1%	9,9%	-48,83
08.01.2021	2 421,39	346,37	2 767,76	87,5%	12,5%	-4,88
31.12.2020	2 703,94	351,25	3 055,19	88,5%	11,5%	34,55
25.12.2020	2 588,32	316,7	2 905,02	89,1%	10,9%	0,49
20.12.2020	2 549,40	316,21	2 865,61	89,0%	11,0%	-10,51
11.12.2020	2 448,78	326,72	2 775,50	88,2%	11,8%	32,94
04.12.2020	2 291,64	293,78	2 585,42	88,6%	11,4%	-0,85
27.11.2020	2 568,28	294,63	2 862,91	89,7%	10,3%	11,38
20.11.2020	2 593,11	283,25	2 876,36	90,2%	9,8%	112,19
13.11.2020	2 700,93	171,06	2 871,99	94,0%	6,0%	-27,84
06.11.2020	2 709,74	198,9	2 908,64	93,2%	6,8%	1,91
30.10.2020	2 718,02	196,99	2 915,01	93,2%	6,8%	14,21
23.10.2020	2 957,30	182,78	3 140,08	94,2%	5,8%	-15,65
16.10.2020	3 063,48	198,43	3 261,91	93,9%	6,1%	46,78
09.10.2020	3 128,26	151,65	3 279,91	95,4%	4,6%	9,60
02.10.2020	3 185,66	142,05	3 327,71	95,7%	4,3%	13,49
25.09.2020	3 172,00	128,56	3 300,56	96,1%	3,9%	

Источник: Национальный Банк РК

Подготовлено АО «Halyk Global Markets»

АО «Halyk Finance»

Департамент исследований

E-mail

research@halykfinance.kz

Департамент продаж

E-mail

sales@halykfinance.kz

Адрес:

Halyk Finance  
пр. Абая, 109 «В», 5 этаж  
A05A1B4, Алматы, Республика Казахстан  
Тел. +7 727 339 43 77  
[www.halykfinance.kz](http://www.halykfinance.kz)

**Bloomberg**

HLFN

**Thomson Reuters**

Halyk Finance

**Factset**

Halyk Finance

**Capital IQ**

Halyk Finance

#### Заявление об ограничении ответственности

Настоящая публикация носит исключительно информационный характер и не является предложением или попыткой со стороны АО «Halyk Finance» купить, продать или вступить в иную сделку в отношении каких-либо ценных бумаг и иных финансовых инструментов, на которые в настоящей публикации может содержаться ссылка, предоставить какие-либо инвестиционные рекомендации или услуги. Указанные предложения могут быть направлены исключительно в соответствии с требованиями применимого законодательства. Настоящая публикация основана на информации, которую мы считаем надежной, однако мы не утверждаем, что все приведенные сведения абсолютно точны. При этом, отмечаем, что прошлая доходность не является показателем доходности инвестиций в будущем. Мы не несем ответственности за использование клиентами информации, содержащейся в настоящей публикации, а также за сделки и операции с ценными бумагами и иными финансовыми инструментами, упоминающимися в ней. Мы не берем на себя обязательство регулярно обновлять информацию, которая содержится в настоящей публикации или исправлять возможные неточности. HF, его аффилированные и должностные лица, партнеры и сотрудники, в том числе лица, участвующие в подготовке и выпуске этого материала, оставляют за собой право участвовать в сделках в отношении упоминающихся в настоящей публикации ценных бумаг и иных финансовых инструментов. Также отмечаем, что на ценные бумаги и иные финансовые инструменты, рассматриваемые в настоящей публикации и номинированные в иностранной валюте, могут оказывать влияние обменные курсы валют. Изменение обменных курсов валют может вызвать снижение стоимости инвестиций в указанные активы. Следует иметь в виду, что инвестирование в Американские депозитарные расписки также подвержено риску изменения обменного курса валют, а инвестирование в казахстанские ценные бумаги и иные финансовые инструменты имеет значительный риск. В указанной связи, инвесторы до принятия решения об участии в сделках с ценными бумагами и иными финансовыми инструментами, рассматриваемыми в настоящей публикации, должны проводить собственное исследование относительно надежности эмитентов данных ценных бумаг и иных финансовых инструментов.

Настоящая информация не предназначена для публичного распространения и не может быть воспроизведена, передана или опубликована, целиком или по частям, без предварительного письменного разрешения АО «Halyk Finance».