



# Ежедневный обзор

Рынок акций США ушел в крутое пике

25 апреля 2022 г.

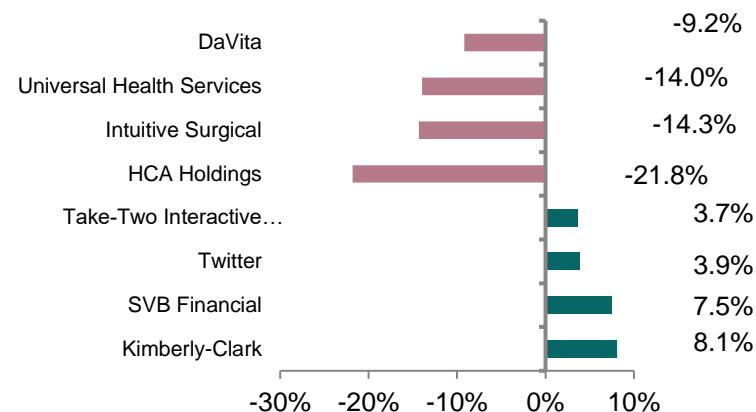
## >> Рынок акций США ушел в крутое пике

Рынок акций США ушел в пятницу в крутое пике. Биржевые фондовые индексы США падают на протяжении трех недель подряд, зафиксировав по итогам минувшей пятидневки снижение на 1,9-3,8%. В связи с опережающими (накануне) темпами падения NASDAQ (-2,55%), индекс электронной биржи ушел на «медвежью» территорию, снизившись с ноябрьских абсолютных исторических максимумов более чем на 20%. Между тем индекс S&P 500 (-2,77%) упал до минимума с 15 марта. Все 11 отраслевых групп индекса S&P 500 продемонстрировали снижение. Худшими в пятницу выступили сектора здравоохранения (-3,6%) и коммуникационных сервисов (-3,3%). На текущей неделе в фокусе внимания рынка будет значиться выход квартальных данных флагманов американской экономики.

## >> COVID-19 окрасил нефть в красный цвет

Негативный внешний фон отправил нефтяные котировки вниз на 1,6% до \$106,7 за баррель. Продление карантинных ограничений в Китае оказывает давление на цены на нефть. Ситуация с COVID-19 в Поднебесной продолжает ухудшаться. Накануне в КНР было зафиксировано рекордное дневное число смертей (51) от заболевания. Ухудшение эпидемиологической обстановки в стране привело к ужесточению антиковидных ограничений в Китае.

## Лидеры и аутсайдеры индекса S&P 500



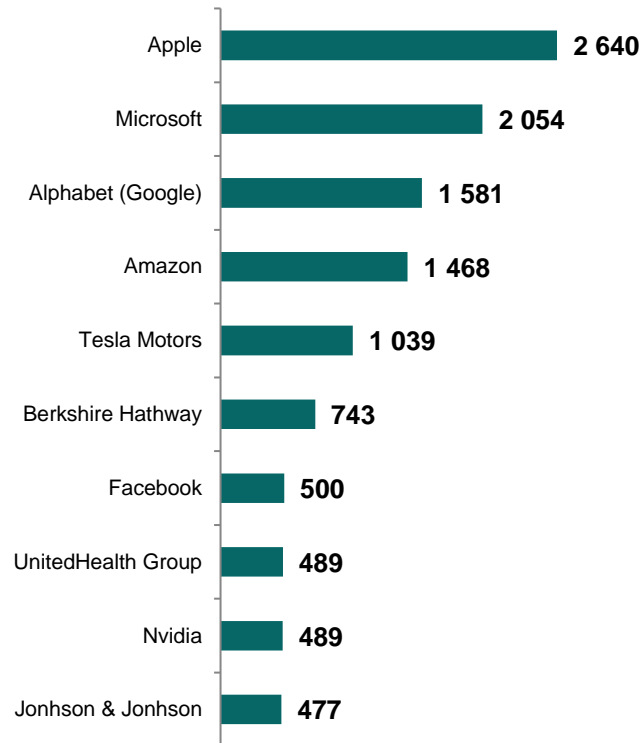
## Товарный рынок

|             | Знач.    | Изменение |        |       |       |
|-------------|----------|-----------|--------|-------|-------|
|             |          | 1D        | 1W     | 1M    | YTD   |
| Brent       | 106,7    | -1,6%     | -4,5%  | -7,8% | 37,1% |
| LME Copper  | 10 110   | -1,7%     | -1,8%  | -2,1% | 4,0%  |
| Zinc        | 4 435    | -0,3%     | -0,6%  | 15,9% | 25,5% |
| Gold        | 1 931,60 | -0,5%     | -2,4%  | 0,6%  | 5,6%  |
| Silver      | 24,1     | -1,3%     | -5,6%  | -2,7% | 3,6%  |
| Natural Gas | 6,5      | -6,1%     | -10,5% | 33,3% | 75,2% |
| Aluminum    | 3 246    | -1,6%     | 0,3%   | -4,0% | 15,6% |

# Ежедневный обзор

25 апреля 2022 г.

## >> Рыночная капитализация 10 крупнейших публичных компаний США, млрд. \$



## >> Динамика изменения индекса S&P 500

|                               | Изменение    |               | Количество эмитентов | Вес, (%)     |
|-------------------------------|--------------|---------------|----------------------|--------------|
|                               | в %          | в пунктах     |                      |              |
| <b>S&amp;P 500</b>            | <b>-2,8%</b> | <b>-121,9</b> | <b>504</b>           | <b>100%</b>  |
| <b>Information Technology</b> | <b>-2,8%</b> | <b>-32,8</b>  | <b>75</b>            | <b>26,8%</b> |
| <b>Health Care</b>            | <b>-3,6%</b> | <b>-22,7</b>  | <b>65</b>            | <b>14,2%</b> |
| <b>Consumer Discretionary</b> | <b>-2,4%</b> | <b>-12,5</b>  | <b>60</b>            | <b>12,0%</b> |
| <b>Financials</b>             | <b>-3,0%</b> | <b>-14,7</b>  | <b>66</b>            | <b>11,1%</b> |
| <b>Communication Services</b> | <b>-3,3%</b> | <b>-12,7</b>  | <b>26</b>            | <b>8,9%</b>  |
| <b>Industrials</b>            | <b>-2,5%</b> | <b>-8,7</b>   | <b>72</b>            | <b>7,9%</b>  |
| <b>Consumer Staples</b>       | <b>-1,6%</b> | <b>-4,7</b>   | <b>32</b>            | <b>6,6%</b>  |
| <b>Energy</b>                 | <b>-2,4%</b> | <b>-4,4</b>   | <b>21</b>            | <b>4,1%</b>  |
| <b>Real Estate</b>            | <b>-1,8%</b> | <b>-2,3</b>   | <b>30</b>            | <b>2,9%</b>  |
| <b>Utilities</b>              | <b>-1,7%</b> | <b>-2,1</b>   | <b>29</b>            | <b>2,9%</b>  |
| <b>Materials</b>              | <b>-3,7%</b> | <b>-4,5</b>   | <b>28</b>            | <b>2,7%</b>  |

## ➤➤ Рынок акций США ушел в крутое пике

Рынок акций США ушел в пятницу в крутое пике. Биржевые фондовые индексы США падают на протяжении трех недель подряд, зафиксировав по итогам минувшей пятидневки снижение на 1,9-3,8%. В связи с опережающими (накануне) темпами падения NASDAQ (-2,55%), индекс электронной биржи ушел на «медвежью» территорию, снизившись с ноябрьских абсолютных исторических максимумов более чем на 20%. Между тем индекс S&P 500 (-2,77%) упал до минимума с 15 марта. Все 11 отраслевых групп индекса S&P 500 продемонстрировали снижение. Худшими в пятницу выступили сектора здравоохранения (-3,6%) и коммуникационных сервисов (-3,3%). На текущей неделе в фокусе внимания рынка будет значиться выход квартальных данных флагманов американской экономики. Именно их результаты способны задать вектор движения рынку. Накануне технологический сектор испытал давление на фоне публикации разочаровывающих квартальных данных крупнейшего стримингового сервиса Netflix. В следующие дни рынку предстоит переварить результаты за первый квартал IT гигантов Microsoft (-2,4%), Alphabet (-4,2%), Visa (-3,8%), Meta Platforms (-2,1%), PayPal Holdings (-3,8%), Amazon (-2,7%), Intel (-2,0%), Qualcomm (-2,4%), MasterCard (-3,6%). Помимо технологического сектора наибольший интерес на текущей неделе будут представлять результаты Coca-Cola (-1,5%), PepsiCo (-1,5%), Ford (-3,6%), Caterpillar (-7,0%), Southwest Airlines (-3,2%), Exxon Mobil (-2,2%), Chevron (-2,2%), AbbVie (-2,2%) и т.д.

## ➤➤ Корпоративный блок

Акции производителя товаров для личной гигиены Kimberly-Clark, в условиях ошутимого обвала рынка, стали лидером индекса S&P 500, поднявшись на 8,1%. Резкий подъем котировок Компании произошел благодаря выходу положительных финансовых результатов за первый квартал.

Скорректированная чистая прибыль на акцию, при выручке на уровне \$5,1 млрд. (+7,4%), составила \$1,35 (\$1,80 в прошлом году). Результаты по обоим показателям превысили прогнозные оценки аналитиков. Рынок прогнозировал рост доходов до \$4,9 млрд. и получение EPS на уровне \$1,23. Несколько днями ранее, положительные результаты за минувший квартал предоставил основной конкурент Procter&Gamble. Акции PG после выхода отчетности выросли на 2,7%.

| Фондовые индексы        | Регион         | Посл. знач. | Изменение |               |
|-------------------------|----------------|-------------|-----------|---------------|
|                         |                |             | За день   | С начала года |
| <b>Americas</b>         |                |             |           |               |
| <b>S&amp;P500</b>       | США            | 4 271,8     | -2,77%    | -10,37%       |
| <b>Dow Jones</b>        | США            | 33 811,4    | -2,82%    | -6,95%        |
| <b>NASDAQ</b>           | США            | 12 839,3    | -2,55%    | -17,93%       |
| <b>EMEA</b>             |                |             |           |               |
| <b>Euro Stoxx 50</b>    | Еврозона       | 3 840,0     | -2,24%    | -10,66%       |
| <b>FTSE 100</b>         | Великобритания | 7 521,7     | -1,39%    | 1,86%         |
| <b>CAC 40</b>           | Франция        | 6 581,4     | -1,99%    | -7,99%        |
| <b>DAX</b>              | Германия       | 14 142,1    | -2,48%    | -10,97%       |
| <b>IBEX 35</b>          | Испания        | 8 652,3     | -1,84%    | -0,71%        |
| <b>FTSE MIB</b>         | Италия         | 24 279,6    | -2,12%    | -11,22%       |
| <b>Asia/Pacific</b>     |                |             |           |               |
| <b>Nikkei 225</b>       | Япония         | 26 569,2    | -1,98%    | -7,72%        |
| <b>Hang Seng</b>        | Гонконг        | 20 638,5    | -0,21%    | -11,79%       |
| <b>CSI 300</b>          | Китай          | 4 013,3     | 0,44%     | -18,77%       |
| <b>Shanghai</b>         | Китай          | 3 086,9     | 0,23%     | -15,19%       |
| <b>Sensex</b>           | Китай          | 57 197,2    | -1,23%    | -1,81%        |
| <b>Singapore</b>        | Сингапур       | 3 341,8     | -0,58%    | 6,98%         |
| <b>Emerging markets</b> |                |             |           |               |
| <b>Bovespa</b>          | Бразилия       | 111 077,5   | -2,86%    | 5,97%         |
| <b>RTSI\$</b>           | Россия         | 928,3       | -3,45%    | -41,83%       |
| <b>NIFTY 50</b>         | Индия          | 17 172,0    | -1,27%    | -1,05%        |
| <b>TOP 40</b>           | ЮАР            | 65 385,5    | -1,55%    | -2,49%        |
| <b>Borsa Index</b>      | Турция         | 2 556,8     | 1,22%     | 37,64%        |
| <b>KASE</b>             | Казахстан      | 3 144,8     | -0,80%    | -14,43%       |

# Ежедневный обзор

25 апреля 2022 г.

## >> Валютный рынок

- Индекс доллара США (DXY), показывающий отношение доллара относительно корзины из шести мировых валют, вырос на 0,6% до 101,2.
- Курс тенге к доллару США просел на 0,2% до 444,1.

## >> Главные новости

- КТК полностью возобновит работу в пятницу, надеется глава Минэнерго Казахстана
- Госфонд "Самрук-Казына" почти вдвое планирует увеличить дивидендные выплаты правительству Казахстана за 2021г

## LIBOR (USD)

|                        | Знач. | Значение на дату |       |       |       |
|------------------------|-------|------------------|-------|-------|-------|
|                        |       | 1D               | 1W    | 1M    | YTD   |
| <b>LIBOR Overnight</b> | 0,33% | 0,33%            | 0,33% | 0,33% | 0,06% |
| <b>LIBOR1M</b>         | 0,70% | 0,67%            | 0,55% | 0,44% | 0,10% |
| <b>LIBOR3M</b>         | 1,21% | 1,18%            | 1,04% | 0,96% | 0,21% |
| <b>LIBOR6M</b>         | 1,82% | 1,72%            | 1,55% | 1,34% | 0,26% |
| <b>LIBOR12M</b>        | 2,61% | 2,44%            | 2,25% | 1,87% | 0,58% |

## Валютный рынок

|                | Знач.  | Изменение валютных пар |        |        |        |
|----------------|--------|------------------------|--------|--------|--------|
|                |        | 1D                     | 1W     | 1M     | YTD    |
| <b>DXY</b>     | 101,2  | 0,6%                   | 0,7%   | 2,8%   | 5,8%   |
| <b>USD/KZT</b> | 444,1  | -0,2%                  | 2,4%   | 12,5%  | -2,1%  |
| <b>USD/RUB</b> | 118,7  | 1,4%                   | -22,5% | -55,1% | -58,9% |
| <b>EUR/USD</b> | 1,08   | -0,5%                  | -0,2%  | -2,1%  | -5,1%  |
| <b>GBP/USD</b> | 1,28   | -1,5%                  | -1,7%  | -3,1%  | -5,1%  |
| <b>USD/JPY</b> | 128,50 | 0,1%                   | -1,6%  | -6,4%  | -11,7% |

## Долговой рынок

|                             | Валюта | YTM    | YTM на |        |        |        |
|-----------------------------|--------|--------|--------|--------|--------|--------|
|                             |        |        | 1D     | 1W     | 1M     | YTD    |
| <b>US Treasuries (10YR)</b> | US\$   | 2,90%  | 2,91%  | 2,83%  | 2,38%  | 1,51%  |
| <b>US Treasuries (30YR)</b> | US\$   | 2,94%  | 2,93%  | 2,91%  | 2,60%  | 1,90%  |
| <b>UK Gilts (30YR)</b>      | GBP    | 1,96%  | 2,01%  | 1,89%  | 1,71%  | 0,97%  |
| <b>Germany (10YR)</b>       | EUR    | 0,97%  | 0,95%  | 0,84%  | 0,51%  | -0,18% |
| <b>Russia (10YR)</b>        | RUB    | 10,03% | 9,94%  | 10,66% | 13,83% | 8,37%  |
| <b>Kazakhstan (5YR)</b>     | US\$   | 3,33%  | 3,36%  | 3,49%  | 4,15%  | 1,39%  |

- **КТК полностью возобновит работу в пятницу, надеется глава Минэнерго Казахстана**

Второе причальное устройство в системе Каспийского трубопроводного консорциума будет подключено к работе в пятницу, сообщил министр энергетики Казахстана Болат Акчулаков. "Сегодня второе ВПУ (выносное причальное устройство), надеемся, включится в работу", - сказал Акчулаков журналистам в пятницу. "Если с сегодняшнего дня начнет работу второе ВПУ, как это ожидается, можно говорить о 100%-ном возобновлении работы проекта", - добавил он. 20 апреля Акчулаков сообщал журналистам, что ремонт на морском терминале КТК практически завершен, а ВПУ-3 вскоре возобновит работу в полном объеме.

"К концу этой недели КТК полностью заработает, 100% должен войти в строй. Это два ВПУ, третий будет на ремонте, но он и в принципе был резервный. Всегда работали двумя ВПУ", - добавил тогда министр. Ранее сообщалось, что 23 марта КТК полностью приостановил погрузку нефти на терминале в связи с выявленными и возможными повреждениями выносных причальных устройств (ВПУ) из-за неблагоприятных погодных условий. 28 марта консорциум возобновил прием нефти в систему Тенгиз-Новороссийск на минимальной производительности, а также погрузку танкеров через ВПУ-1.

Предполагалось, что ремонтные работы на ВПУ-2 и ВПУ-3 продлятся не менее трех-четырёх недель. По данным Минэнерго Казахстана, объем потерянной в связи с этим добычи казахстанской нефти может составить около 320 тыс. баррелей в сутки (1,3 млн тонн), если ремонт продлится до конца апреля. Заместитель премьер-министра - министр финансов Ерулан Жамаубаев сообщал, что ущерб для Казахстана от повреждения терминалов Каспийского трубопроводного консорциума (КТК) может достичь 150 млрд тенге.

*Источник: Интерфакс-Казахстан, Bloomberg*

- **Госфонд "Самрук-Казына" почти вдвое планирует увеличить дивидендные выплаты правительству Казахстана за 2021г**

Фонд национального благосостояния "Самрук-Казына" планирует выплатить правительству Казахстана, которое является единственным акционером, 170 млрд тенге дивидендов за 2021 год, сообщила управляющий директор по экономике и финансам фонда Назира Нурбаева.

"В 2021 году фонд направил в республиканский бюджет 88,3 млрд тенге в виде дивидендов. С учетом положительных результатов прошлого года в текущем году "Самрук-Казына" планирует выплатить государству 170 млрд тенге дивидендов", - сказала Нурбаева на брифинге в пятницу. Таким образом, дивиденды за 2021 год могут вырасти в 1,9 раза. "Результаты 2021 года значительно лучше показателя 2020 года, что сказывается на возможностях портфельных компаний и фонда увеличить дивиденды", - отметила Нурбаева.

Оставшуюся сумму планируется направить на крупные инфраструктурные проекты. "Мы являемся исполнителями крупных инфраструктурных масштабных проектов, которые входят в список национальных проектов, на общую сумму свыше 3 трлн тенге. Соответственно, те суммы, которые остаются в портфельных компаниях, будут направлены на эти проекты", - сказала Нурбаева.

*Источник: Интерфакс-Казахстан, Bloomberg*

# Ежедневный обзор

25 апреля 2022 г.

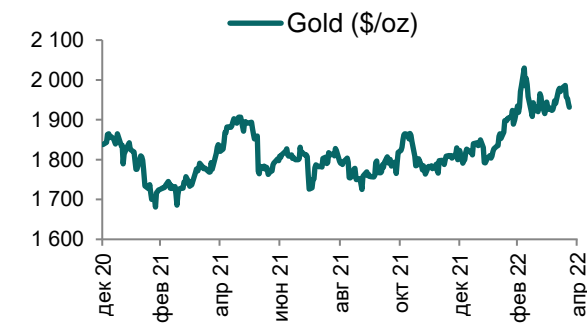
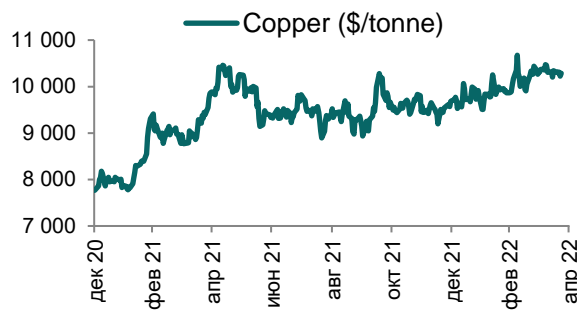
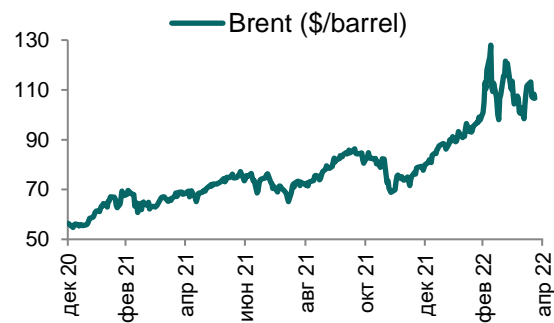
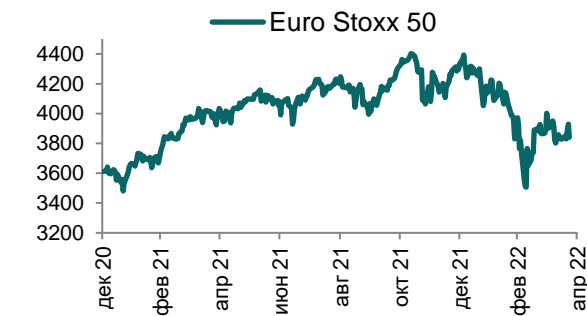
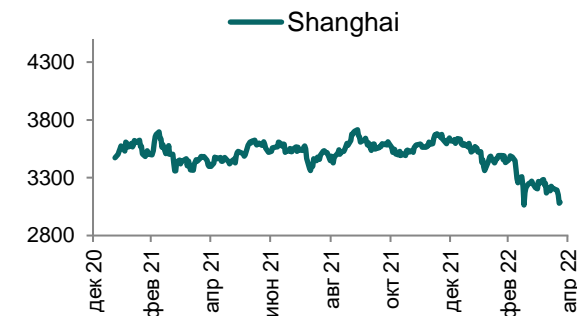
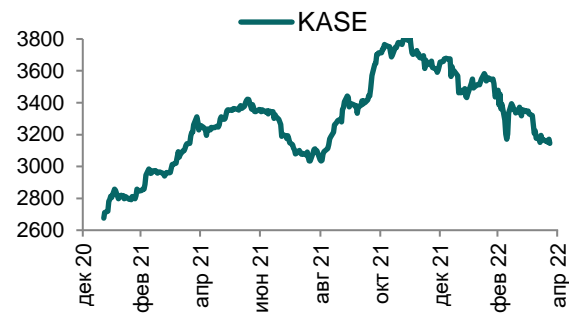
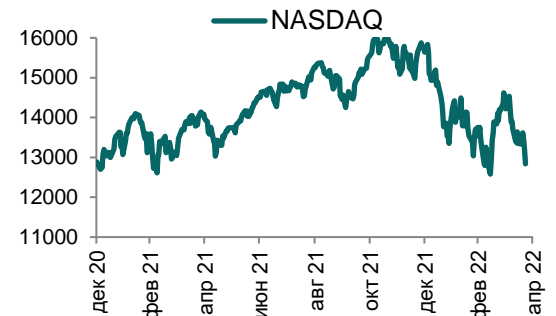
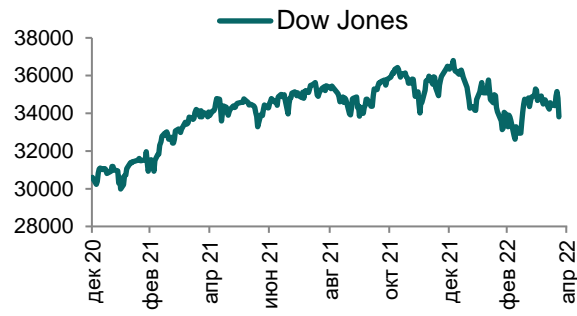
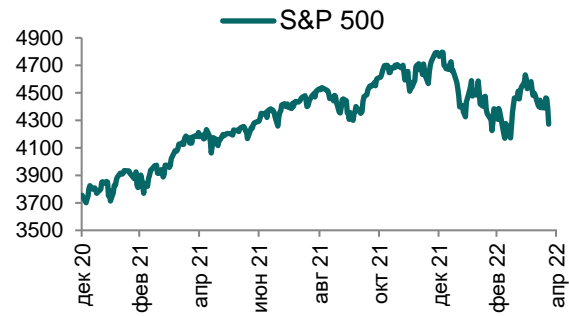
**Таблица 1. Динамика изменения валют стран СНГ, развивающихся и развитых стран**

| Валютная пара (индекс)      | Страна         | Базовая ставка | Инфляция 2021 | Доля в товарообороте* | Курс      | 1D    | 1W     | 1M     | YTD    |
|-----------------------------|----------------|----------------|---------------|-----------------------|-----------|-------|--------|--------|--------|
| USD/RUB                     | Россия         | 17,00%         | 6,7%          | 23,6%                 | 118,7     | 1,4%  | -14,7% | -58,9% | -58,9% |
| USD/GEL                     | Грузия         | 11,00%         | 9,3%          | -                     | 3,0       | -0,7% | 0,6%   | 6,1%   | 1,7%   |
| USD/BYN                     | Беларусь       | 9,25%          | 10,0%         | 0,9%                  | 2,75      | 1,9%  | -5,9%  | -4,8%  | -7,2%  |
| USD/KGS                     | Кыргызстан     | 14,00%         | 11,2%         | 0,9%                  | 83,44     | -0,2% | 0,9%   | -4,8%  | 1,6%   |
| USD/TJS                     | Таджикистан    | 13,25%         | 8,0%          | 1,1%                  | 12,48     | -0,1% | -0,1%  | 0,4%   | -10,8% |
| USD/UZS                     | Узбекистан     | 17,00%         | 10,0%         | 3,6%                  | 11 278,51 | 0,2%  | -0,1%  | 2,1%   | -4,3%  |
| USD/UAH                     | Украина        | 10,00%         | 9,3%          | 0,9%                  | 30,21     | -2,3% | -2,7%  | -2,7%  | -10,7% |
| <b>Развивающиеся страны</b> |                |                |               |                       |           |       |        |        |        |
| USD/CNY                     | Китай          | 4,35%          | 0,9%          | 18,5%                 | 6,50      | -0,8% | -2,0%  | -2,1%  | -2,3%  |
| USD/BRL                     | Бразилия       | 11,75%         | 8,3%          | 0,2%                  | 4,80      | -3,8% | -2,0%  | 0,6%   | 14,0%  |
| USD/INR                     | Индия          | 4,00%          | 4,1%          | 2,2%                  | 76,49     | -0,4% | -0,3%  | -0,4%  | -2,9%  |
| USD/ZAR                     | ЮАР            | 4,00%          | 4,6%          | -                     | 15,61     | -1,3% | -6,7%  | -7,3%  | 2,1%   |
| USD/TRY                     | Турция         | 14,00%         | 19,4%         | 4,1%                  | 14,74     | -0,3% | -0,7%  | 0,6%   | -10,8% |
| <b>Развитые страны</b>      |                |                |               |                       |           |       |        |        |        |
| DXU                         | США            | 0,50%          | 4,7%          | 2,2%                  | 101,22    | 0,6%  | 0,7%   | 2,5%   | 5,8%   |
| USD/CAD                     | Канада         | 1,00%          | 3,4%          | 0,3%                  | 1,27      | -1,3% | -0,8%  | -1,3%  | -0,6%  |
| GBP/USD                     | Великобритания | 0,75%          | 2,6%          | 1,2%                  | 1,28      | -1,5% | -1,7%  | -2,5%  | -5,1%  |
| USD/CHF                     | Швейцария      | -0,75%         | 0,6%          | 1,2%                  | 0,96      | -0,4% | -1,5%  | -2,9%  | -4,9%  |
| USD/JPY                     | Япония         | -0,10%         | -0,3%         | 1,0%                  | 128,50    | 0,1%  | -1,6%  | -5,1%  | -11,7% |
| USD/KRW                     | Южная Корея    | 1,50%          | 2,3%          | 2,5%                  | 1 239,00  | 0,0%  | -0,7%  | -1,7%  | -4,2%  |

Источник: Bloomberg; \*доля в товарообороте в торговле с Казахстаном (9M2021 г.)

# Ежедневный обзор

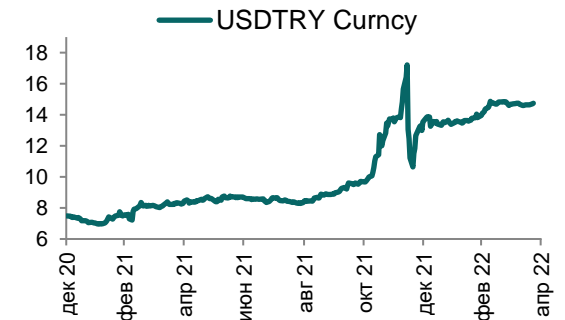
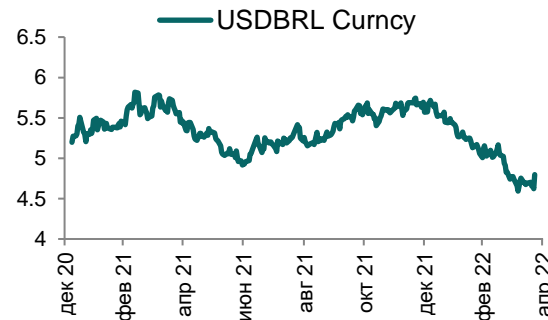
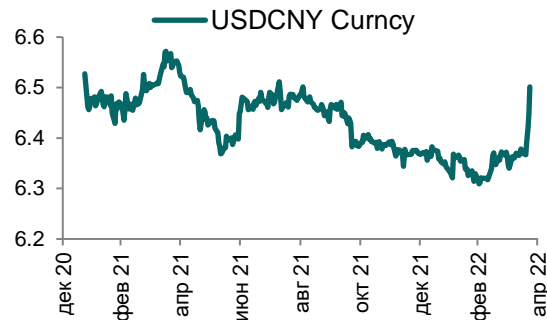
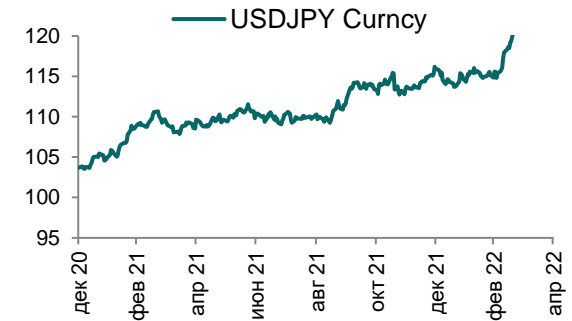
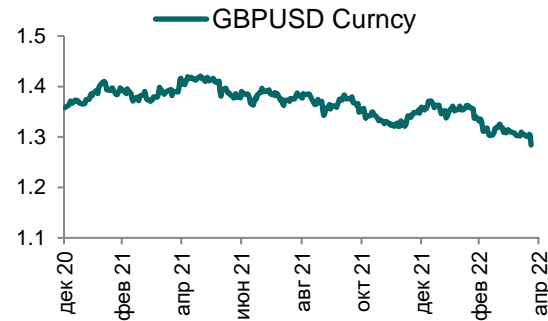
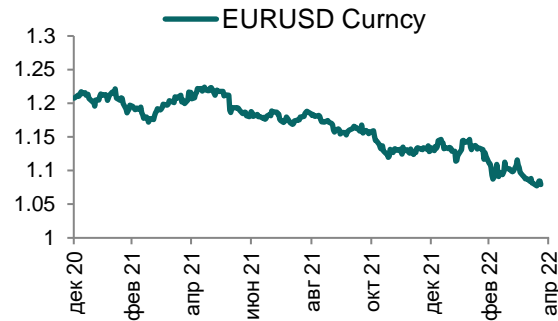
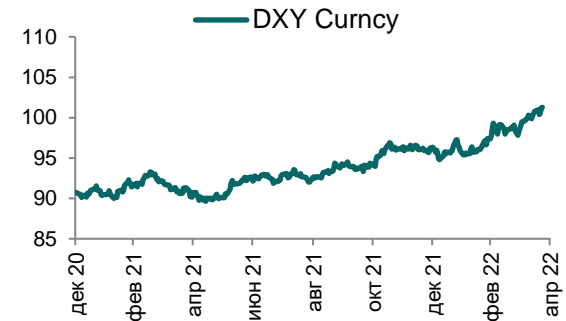
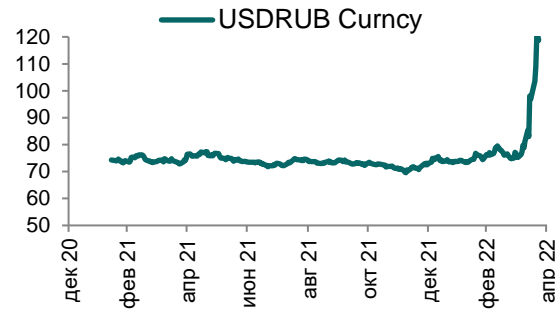
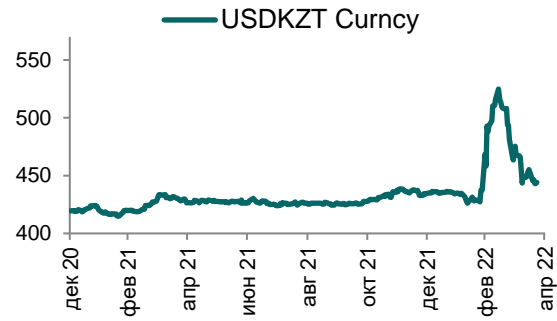
25 апреля 2022 г.





# Ежедневный обзор

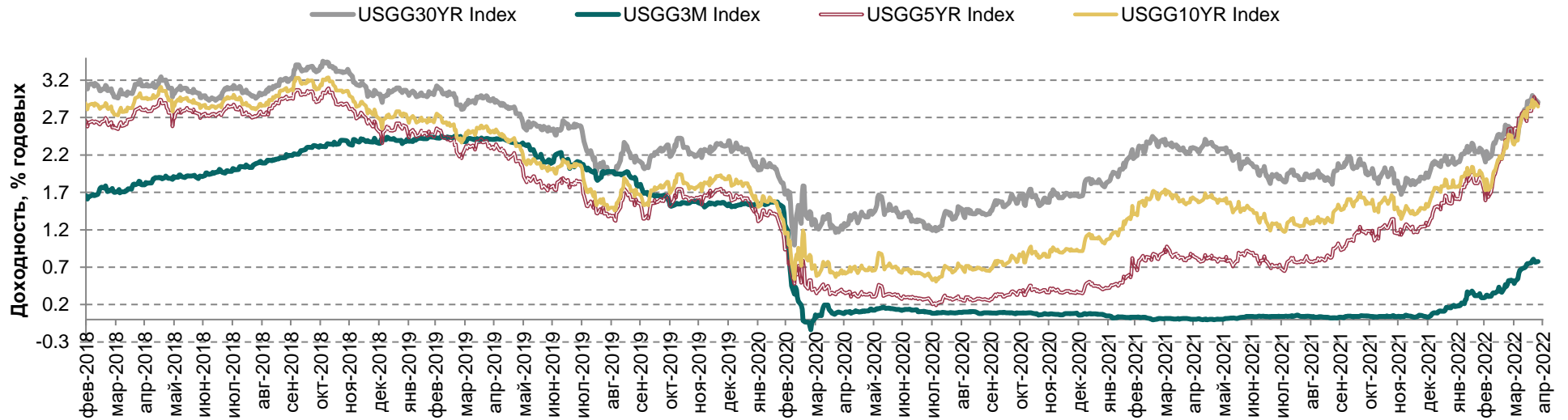
25 апреля 2022 г.



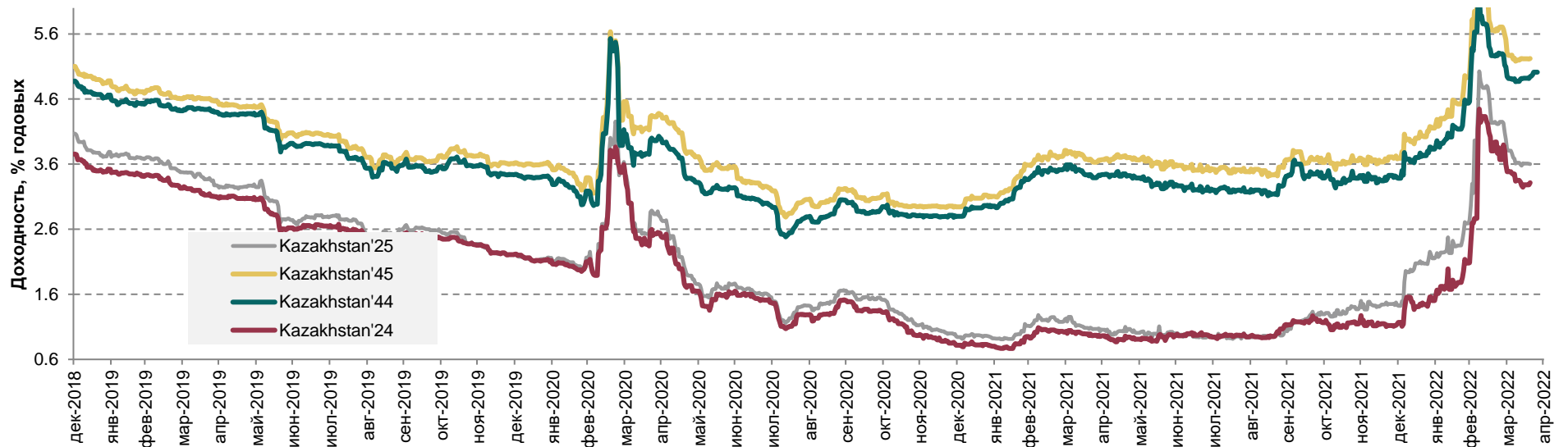
# Ежедневный обзор

25 апреля 2022 г.

## Доходность государственных ценных бумаг США



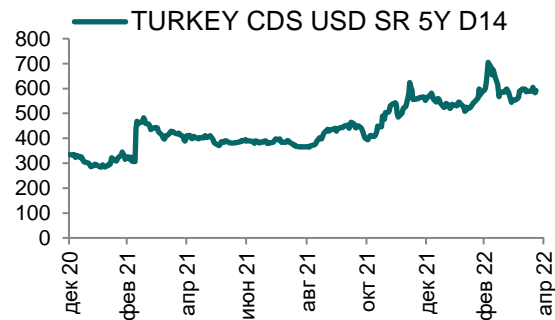
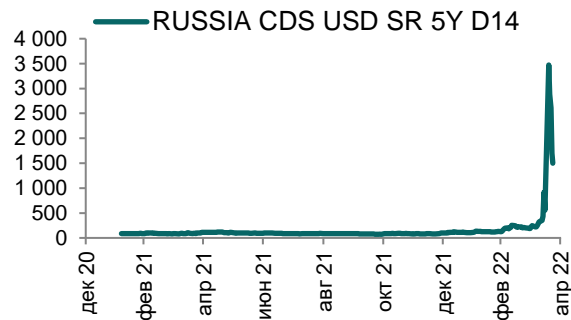
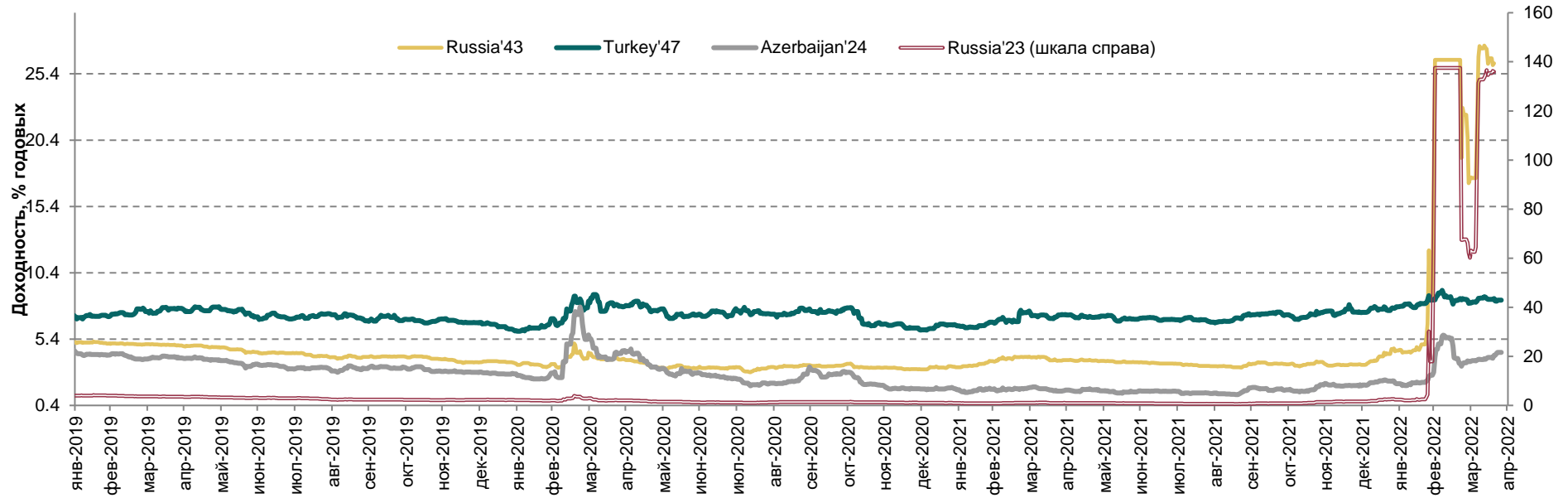
## Динамика доходностей суверенных облигаций РК



# Ежедневный обзор

25 апреля 2022 г.

## Динамика доходностей суверенных еврооблигаций России, Турции и Азербайджана



**Таблица 2. Информация по казахстанским еврооблигациям**

| Выпуск                          | Валюта | Купон | Цена    |         | Доходность |         | Сред    |         | Дата погашения | Объем бумаг в обращении, млн. | Дюрация |
|---------------------------------|--------|-------|---------|---------|------------|---------|---------|---------|----------------|-------------------------------|---------|
|                                 |        |       | Покупка | Продажа | Покупка    | Продажа | Z-Sprd  | G-Sprd  |                |                               |         |
| <b>Республика Казахстан</b>     |        |       |         |         |            |         |         |         |                |                               |         |
| KAZAKS 0.6 09/30/26             | EUR    | 0,60  | 91,43   | 94,92   | 2,67       | 1,80    | 53,88   | 126,59  | 30.09.2026     | 500                           | 4,28    |
| KAZAKS 2 3/8 11/09/28           | EUR    | 2,38  | 94,06   | -       | 3,40       | -       | 198,46  | 269,57  | 09.11.2028     | 525                           | -       |
| KAZAKS 1 1/2 09/30/34           | EUR    | 1,50  | 77,50   | 79,02   | 3,80       | 3,62    | 190,81  | 263,75  | 30.09.2034     | 650                           | 10,76   |
| KAZAKS 1.55 11/09/23            | EUR    | 1,55  | 98,67   | 99,52   | 2,43       | 1,86    | 140,33  | 195,44  | 09.11.2023     | 525                           | 1,50    |
| KAZAKS 3 7/8 10/14/24           | USD    | 3,88  | 101,05  | 101,60  | 3,43       | 3,20    | 54,57   | 50,33   | 14.10.2024     | 1500                          | 2,35    |
| KAZAKS 6 1/2 07/21/45           | USD    | 6,50  | 116,57  | 117,54  | 5,26       | 5,19    | 251,70  | 206,89  | 21.07.2045     | 1500                          | 12,61   |
| KAZAKS 5 1/8 07/21/25           | USD    | 5,13  | 104,15  | 105,10  | 3,75       | 3,45    | 75,27   | 63,36   | 21.07.2025     | 2500                          | 2,95    |
| KAZAKS 4 7/8 10/14/44           | USD    | 4,88  | 98,44   | 99,71   | 4,99       | 4,90    | 221,79  | 175,84  | 14.10.2044     | 1000                          | 13,50   |
| <b>НК КазМунайГаз</b>           |        |       |         |         |            |         |         |         |                |                               |         |
| KZOKZ 6 3/8 10/24/48            | USD    | 6,38  | 97,19   | 98,49   | 6,60       | 6,50    | 385,14  | 343,64  | 24.10.2048     | 1500                          | 12,18   |
| KZOKZ 5 3/4 04/19/47            | USD    | 5,75  | 91,99   | 93,33   | 6,40       | 6,28    | 362,49  | 319,43  | 19.04.2047     | 1250                          | 12,70   |
| KZOKZ 5 3/8 04/24/30            | USD    | 5,38  | 97,73   | 98,83   | 5,73       | 5,56    | 283,04  | 261,33  | 24.04.2030     | 1250                          | 6,25    |
| KZOKZ 3 1/2 04/14/33            | USD    | 3,50  | 83,96   | 85,07   | 5,46       | 5,31    | 256,67  | 234,66  | 14.04.2033     | 750                           | 8,77    |
| KZOKZ 4 3/4 04/19/27            | USD    | 4,75  | 96,37   | 97,45   | 5,59       | 5,34    | 263,06  | 243,35  | 19.04.2027     | 1000                          | 4,37    |
| KZOKZ 4 3/4 04/24/25            | USD    | 4,75  | 97,80   | 98,75   | 5,56       | 5,20    | 250,79  | 239,94  | 24.04.2025     | 500                           | 2,70    |
| <b>Самрук Казына</b>            |        |       |         |         |            |         |         |         |                |                               |         |
| SAMRUK 2 10/28/26               | USD    | 2,00  | 87,16   | 88,56   | 5,23       | 4,85    | 213,42  | 196,82  | 28.10.2026     | 500                           | 4,17    |
| <b>КазТрансГаз</b>              |        |       |         |         |            |         |         |         |                |                               |         |
| KZTGKZ 4 3/8 09/26/27           | USD    | 4,38  | 91,18   | 92,46   | 6,32       | 6,02    | 331,21  | 310,86  | 26.09.2027     | 706                           | 4,70    |
| <b>Казахстан ТемирЖолы</b>      |        |       |         |         |            |         |         |         |                |                               |         |
| KTZKZ 3.638 06/20/22            | CHF    | 3,64  | 95,77   | 97,42   | 30,22      | 19,57   | 2197,29 | 2063,10 | 20.06.2022     | 185                           | 0,15    |
| KTZKZ 3 1/4 12/05/23            | CHF    | 3,25  | 82,11   | 82,27   | 16,71      | 16,57   | 1657,44 | 1692,52 | 05.12.2023     | 250                           | 1,36    |
| KTZKZ 6.95 07/10/42             | USD    | 6,95  | 102,97  | 104,05  | 6,68       | 6,58    | 387,02  | 340,12  | 10.07.2042     | 883                           | 10,74   |
| <b>Банк Развития Казахстана</b> |        |       |         |         |            |         |         |         |                |                               |         |
| DBKAZ 4 1/8 12/10/22            | USD    | 4,13  | 98,44   | 99,62   | 6,66       | 4,74    | 318,95  | 329,31  | 10.12.2022     | 1264                          | 0,61    |
| DBKAZ 2.95 05/06/31             | USD    | 2,95  | 81,38   | 82,99   | 5,60       | 5,35    | 261,12  | 240,72  | 06.05.2031     | 500                           | 7,53    |
| <b>ForteBank</b>                |        |       |         |         |            |         |         |         |                |                               |         |
| ALLIBK 14 06/30/22              | USD    | 14,00 | 101,76  | 102,43  | 4,43       | 1,06    | 843,05  | 42,34   | 30.06.2022     | 75                            | 0,19    |
| <b>ТенгизШевройл</b>            |        |       |         |         |            |         |         |         |                |                               |         |
| TENGIZ 4 08/15/26               | USD    | 4,00  | 90,68   | 92,83   | 6,65       | 6,02    | 330,36  | 315,60  | 15.08.2026     | 1000                          | 3,63    |
| TENGIZ 3 1/4 08/15/30           | USD    | 3,25  | 81,96   | 82,48   | 6,04       | 5,95    | 321,86  | 300,81  | 15.08.2030     | 750                           | 6,97    |
| TENGIZ 2 5/8 08/15/25           | USD    | 2,63  | 88,57   | 90,52   | 6,51       | 5,81    | 310,05  | 298,85  | 15.08.2025     | 500                           | 3,08    |

**Таблица 3. Информация по узбекским еврооблигациям**

| Выпуск                          | Валюта | Купон | Цена    |         | Доходность |         | Спред  |        | Дата погашения | Объем бумаг в обращении, млн. | Дюрация |
|---------------------------------|--------|-------|---------|---------|------------|---------|--------|--------|----------------|-------------------------------|---------|
|                                 |        |       | Покупка | Продажа | Покупка    | Продажа | Z-Sprd | G-Sprd |                |                               |         |
| <b>Республика Узбекистан</b>    |        |       |         |         |            |         |        |        |                |                               |         |
| UZBEK 4,75 2024                 | USD    | 4,75% | 99,22   | 100,07  | 5,20       | 4,71    | 221,21 | 226,40 | 20.02.2024     | 500                           | 1,70    |
| UZBEK 5,375 2029                | USD    | 5,38% | 98,60   | 99,44   | 5,62       | 5,47    | 281,23 | 257,26 | 20.02.2029     | 500                           | 5,58    |
| UZBEK 3,7 2030                  | USD    | 3,70% | 85,13   | 86,40   | 5,94       | 5,73    | 313,78 | 290,86 | 25.11.2030     | 555                           | 6,98    |
| <b>НБ Республики Узбекистан</b> |        |       |         |         |            |         |        |        |                |                               |         |
| NBUZB 4,85 2025                 | USD    | 4,85% | 86,96   | 89,00   | 9,30       | 8,56    | 557,68 | 545,74 | 21.10.2025     | 300                           | 3,09    |
| <b>Узпромстройбанк</b>          |        |       |         |         |            |         |        |        |                |                               |         |
| SQBZU 5,75 2024                 | USD    | 5,75% | 90,37   | 92,18   | 10,05      | 9,20    | 651,06 | 646,16 | 02.12.2024     | 300                           | 2,27    |
| <b>Ипотека Банк</b>             |        |       |         |         |            |         |        |        |                |                               |         |
| IPBZU 5,5 2025                  | USD    | 5,50% | 89,46   | 91,92   | 9,02       | 8,16    | 545,59 | 533,15 | 19.11.2025     | 300                           | 3,05    |

**Таблица 4. Информация по отслеживаемым еврооблигациям**

| Выпуск                         | Валюта | Купон | Цена    |         | Доходность |         | Спред  |          | Дата погашения | Объем бумаг в обращении, млн. | Дюрация |
|--------------------------------|--------|-------|---------|---------|------------|---------|--------|----------|----------------|-------------------------------|---------|
|                                |        |       | Покупка | Продажа | Покупка    | Продажа | Z-Sprd | OAS-Sprd |                |                               |         |
| <b>Отслеживаемые облигации</b> |        |       |         |         |            |         |        |          |                |                               |         |
| SEASPAN CORP                   | USD    | 5,50% | 93,26   | 93,56   | 6,68       | 6,62    | 415,02 | 379,62   | 01.08.2029     | 750                           | 5,81    |
| GRUPO AXO SA DE CV             | USD    | 5,75% | 93,76   | 94,70   | 7,52       | 7,24    | 465,70 | 447,26   | 08.06.2026     | 325                           | 3,55    |
| CYDSA SAB DE CV                | USD    | 6,25% | 95,98   | 97,33   | 7,15       | 6,84    | 431,30 | 386,95   | 04.10.2027     | 450                           | 4,55    |
| BUKIT MAKMUR MANDIRI UTA       | USD    | 7,75% | 93,01   | 94,31   | 9,98       | 9,55    | 695,23 | 679,35   | 10.02.2026     | 400                           | 3,18    |
| EMPRESA ELECTRICA COCHRA       | USD    | 5,50% | 96,09   | 96,98   | 7,16       | 6,77    | 426,30 | 415,77   | 14.05.2027     | 341                           | 2,32    |
| GRUPO UNICOMER CO LTD          | USD    | 7,88% | 100,20  | 101,36  | 7,66       | 6,42    | 459,21 | 439,65   | 01.04.2024     | 350                           | 0,93    |
| IOCHPE-MAX/MAX WHEELS MX       | USD    | 5,00% | 89,62   | 90,51   | 7,15       | 6,95    | 429,72 | 406,33   | 07.05.2028     | 400                           | 4,92    |
| ADECOAGRO SA                   | USD    | 6,00% | 99,30   | 100,32  | 6,15       | 5,89    | 318,30 | 247,75   | 21.09.2027     | 500                           | 4,53    |

# Ежедневный обзор

25 апреля 2022 г.

## Кривая доходности ГЦБ

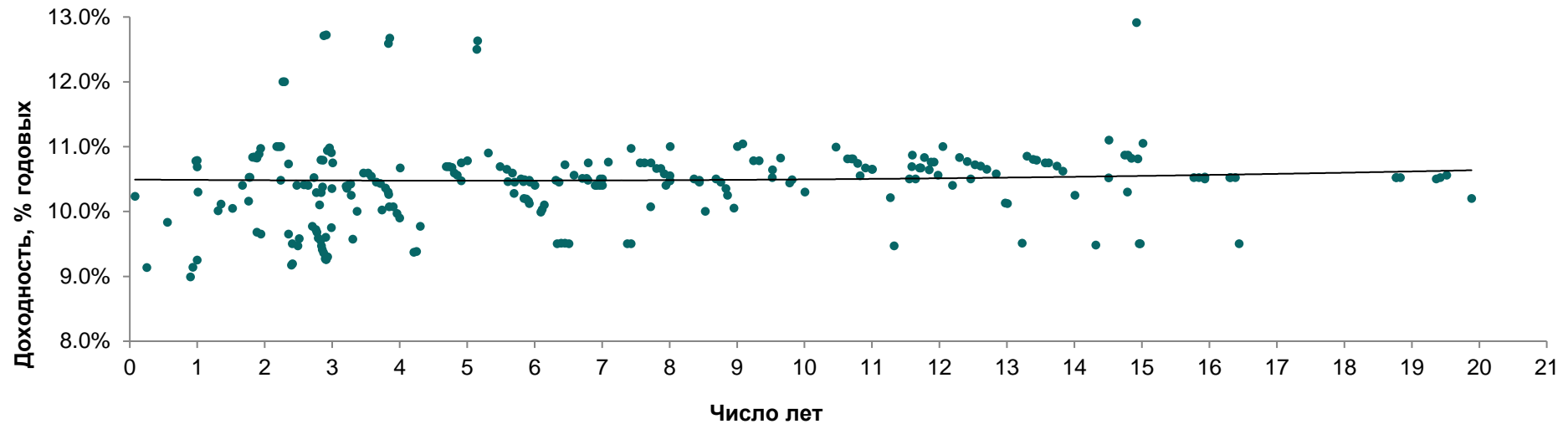


Таблица 5. Последние размещения нот и ГЦБ

| Эмитент                                    | Тикер       | Доходность | Лет до погашения* | Дата размещения |
|--|-------------|------------|-------------------|-----------------|
| <b>Краткосрочные ноты</b>                  |             |            |                   |                 |
| Национальный Банк РК                       | NTK028_2782 | 13,45%     | 0,08              | 28-март-2022    |
| Национальный Банк РК                       | NTK029_2776 | 10,23%     | 0,08              | 21-февр.-2022   |
| Национальный Банк РК                       | NTK091_2779 | 13,65%     | 0,25              | 9-март-2022     |
| Национальный Банк РК                       | NTK092_2717 | 9,13%      | 0,25              | 4-май-2021      |
| Национальный Банк РК                       | NTK182_2781 | 13,77%     | 0,50              | 18-март-2022    |
| Национальный Банк РК                       | NTK364_2651 | 10,69%     | 1,00              | 17-июнь-2020    |
| <b>Ценные бумаги Министерства Финансов</b> |             |            |                   |                 |
| Министерство Финансов                      | MOM036_0091 | 12,71%     | 2,9               | 29-март-2022    |
| Министерство Финансов                      | MUM072_0013 | 12,50%     | 5,1               | 29-март-2022    |
| Министерство Финансов                      | MOM048_0052 | 12,59%     | 3,8               | 24-март-2022    |
| Министерство Финансов                      | MUM072_0013 | 12,63%     | 5,2               | 24-март-2022    |
| Министерство Финансов                      | MKM012_0150 | 13,70%     | 0,9               | 16-март-2022    |
| Министерство Финансов                      | MOM036_0091 | 12,72%     | 2,9               | 16-март-2022    |
| Министерство Финансов                      | MOM048_0052 | 12,67%     | 3,9               | 16-март-2022    |
| Министерство Финансов                      | MUM096_0011 | 13,21%     | 6,7               | 2-март-2022     |
| Министерство Финансов                      | MUM180_0016 | 12,91%     | 14,9              | 2-март-2022     |
| Министерство Финансов                      | MUM180_0015 | 11,10%     | 14,5              | 23-февр.-2022   |
| Министерство Финансов                      | MUM096_0012 | 10,97%     | 7,4               | 23-февр.-2022   |

# Ежедневный обзор

25 апреля 2022 г.

|                       |             |        |      |                |
|-----------------------|-------------|--------|------|----------------|
| Министерство Финансов | MUM180_0002 | 10,73% | 2,4  | 16-февр.-2022  |
| Министерство Финансов | MUM120_0019 | 11,04% | 9,1  | 16-февр.-2022  |
| Министерство Финансов | MOM036_0091 | 10,75% | 3,0  | 9-февр.-2022   |
| Министерство Финансов | MUM132_0007 | 10,99% | 10,5 | 9-февр.-2022   |
| Министерство Финансов | MUM096_0013 | 11,00% | 8,0  | 2-февр.-2022   |
| Министерство Финансов | MUM156_0007 | 11,00% | 12,0 | 2-февр.-2022   |
| Министерство Финансов | MUM180_0016 | 11,05% | 15,0 | 26-январ.-2022 |
| Министерство Финансов | MUM072_0013 | 10,90% | 5,3  | 26-январ.-2022 |
| Министерство Финансов | MKM012_0150 | 10,30% | 1,0  | 20-январ.-2022 |
| Министерство Финансов | MOM048_0052 | 10,67% | 4,0  | 19-январ.-2022 |
| Министерство Финансов | MUM144_0009 | 10,87% | 11,6 | 19-январ.-2022 |
| Министерство Финансов | MUM096_0011 | 10,75% | 6,8  | 12-январ.-2022 |
| Министерство Финансов | MUM096_0012 | 10,75% | 7,6  | 5-январ.-2022  |
| Министерство Финансов | MUM120_0019 | 10,78% | 9,2  | 20-дек.-2021   |
| Министерство Финансов | MUM096_0012 | 10,75% | 7,6  | 13-дек.-2021   |
| Министерство Финансов | MUM120_0016 | 10,59% | 3,5  | 10-дек.-2021   |
| Министерство Финансов | MUM132_0007 | 10,81% | 10,6 | 8-дек.-2021    |
| Министерство Финансов | MUM180_0001 | 10,40% | 2,5  | 29-нояб.-2021  |
| Министерство Финансов | MUM180_0015 | 10,87% | 14,7 | 29-нояб.-2021  |
| Министерство Финансов | MOM060_0052 | 10,69% | 4,7  | 26-нояб.-2021  |
| Министерство Финансов | MUM168_0005 | 10,85% | 13,3 | 24-нояб.-2021  |
| Министерство Финансов | MUM072_0013 | 10,69% | 5,5  | 22-нояб.-2021  |
| Министерство Финансов | MOM060_0052 | 10,69% | 4,7  | 19-нояб.-2021  |
| Министерство Финансов | MUM120_0019 | 10,78% | 9,3  | 19-нояб.-2021  |
| Министерство Финансов | MUM156_0002 | 10,40% | 1,7  | 17-нояб.-2021  |
| Министерство Финансов | MUM132_0007 | 10,81% | 10,7 | 17-нояб.-2021  |
| Министерство Финансов | MUM120_0016 | 10,59% | 3,5  | 15-нояб.-2021  |
| Министерство Финансов | MUM144_0009 | 10,83% | 11,8 | 15-нояб.-2021  |
| Министерство Финансов | MUM180_0015 | 10,87% | 14,8 | 12-нояб.-2021  |
| Министерство Финансов | MOM060_0052 | 10,69% | 4,7  | 10-нояб.-2021  |
| Министерство Финансов | MUM132_0007 | 10,81% | 10,7 | 10-нояб.-2021  |
| Министерство Финансов | MUM096_0012 | 10,75% | 7,7  | 8-нояб.-2021   |
| Министерство Финансов | MUM084_0017 | 10,48% | 2,2  | 5-нояб.-2021   |
| Министерство Финансов | MUM156_0007 | 10,83% | 12,3 | 3-нояб.-2021   |
| Министерство Финансов | MUM084_0018 | 10,72% | 6,4  | 1-нояб.-2021   |
| Министерство Финансов | MUM120_0016 | 10,54% | 3,6  | 29-окт.-2021   |
| Министерство Финансов | MOM060_0052 | 10,68% | 4,8  | 27-окт.-2021   |
| Министерство Финансов | MUM180_0015 | 10,82% | 14,8 | 25-окт.-2021   |
| Министерство Финансов | MUM168_0005 | 10,80% | 13,4 | 22-окт.-2021   |
| Министерство Финансов | MUM180_0001 | 10,41% | 2,6  | 20-окт.-2021   |
| Министерство Финансов | MUM072_0013 | 10,65% | 5,6  | 18-окт.-2021   |
| Министерство Финансов | MUM156_0002 | 10,16% | 1,8  | 15-окт.-2021   |
| Министерство Финансов | MUM132_0007 | 10,74% | 10,8 | 15-окт.-2021   |
| Министерство Финансов | MOM060_0052 | 10,59% | 4,8  | 13-окт.-2021   |

# Ежедневный обзор

25 апреля 2022 г.

|                       |             |               |       |               |
|-----------------------|-------------|---------------|-------|---------------|
| Министерство Финансов | MUM144_0009 | 10,76%        | 11,9  | 11-окт.-2021  |
| Министерство Финансов | MUM096_0012 | 10,66%        | 7,8   | 8-окт.-2021   |
| Министерство Финансов | MUM168_0005 | 10,79%        | 13,4  | 4-окт.-2021   |
| Министерство Финансов | MUM120_0016 | 10,45%        | 3,7   | 1-окт.-2021   |
| Министерство Финансов | MUM180_0001 | 10,40%        | 2,6   | 29-сент.-2021 |
| Министерство Финансов | MOM060_0052 | 10,56%        | 4,9   | 27-сент.-2021 |
| Министерство Финансов | MUM144_0009 | 10,76%        | 11,9  | 24-сент.-2021 |
| Министерство Финансов | MUM156_0007 | 10,77%        | 12,4  | 22-сент.-2021 |
| Министерство Финансов | MUM180_0015 | 10,81%        | 14,9  | 20-сент.-2021 |
| Министерство Финансов | MUM072_0013 | 10,59%        | 5,7   | 17-сент.-2021 |
| Министерство Финансов | MUM096_0012 | 10,66%        | 7,9   | 15-сент.-2021 |
| Министерство Финансов | MUM084_0018 | 10,56%        | 6,6   | 13-сент.-2021 |
| Министерство Финансов | MUM120_0016 | 10,43%        | 3,7   | 10-сент.-2021 |
| Министерство Финансов | MUM120_0019 | 10,64%        | 9,5   | 8-сент.-2021  |
| Министерство Финансов | MOM060_0052 | 10,47%        | 4,9   | 6-сент.-2021  |
| Министерство Финансов | MUM132_0007 | 10,67%        | 10,9  | 3-сент.-2021  |
| Министерство Финансов | MUM096_0012 | 10,58%        | 7,9   | 27-авг.-2021  |
| Министерство Финансов | MUM180_0015 | <b>10,78%</b> | 5,0   | 25-авг.-2021  |
| Министерство Финансов | MUM144_0009 | <b>10,69%</b> | 11,6  | 23-авг.-2021  |
| Министерство Финансов | MUM168_0005 | <b>10,75%</b> | 13,6  | 18-авг.-2021  |
| Министерство Финансов | MOM060_0052 | <b>10,50%</b> | 7,0   | 16-авг.-2021  |
| Министерство Финансов | MUM120_0016 | <b>10,36%</b> | 3,8   | 13-авг.-2021  |
| Министерство Финансов | MUM156_0007 | <b>10,72%</b> | 12,5  | 11-авг.-2021  |
| Министерство Финансов | MOM060_0052 | <b>10,50%</b> | 7,0   | 4-авг.-2021   |
| Министерство Финансов | MUM072_0013 | <b>10,50%</b> | 5,8   | 2-авг.-2021   |
| Министерство Финансов | MUM168_0005 | <b>10,75%</b> | 13,6  | 30-июл-2021   |
| Министерство Финансов | MUM084_0018 | <b>10,51%</b> | 6,7   | 30-июл-2021   |
| Министерство Финансов | MUM132_0007 | <b>10,65%</b> | 11,0  | 29-июл-2021   |
| Министерство Финансов | MUM120_0016 | <b>10,30%</b> | 3,8   | 29-июл-2021   |
| Министерство Финансов | MUM096_0012 | <b>10,55%</b> | 8,0   | 28-июл-2021   |
| Министерство Финансов | MUM180_0001 | <b>10,10%</b> | 2,8   | 28-июл-2021   |
| Министерство Финансов | MUM120_0016 | <b>10,26%</b> | 3,8   | 27-июл-2021   |
| Министерство Финансов | MUM132_0007 | <b>10,65%</b> | 11,0  | 26-июл-2021   |
| Министерство Финансов | MUM180_0013 | <b>10,67%</b> | 11,7  | 23-июл-2021   |
| Министерство Финансов | MUM120_0016 | <b>10,07%</b> | 3,8   | 23-июл-2021   |
| Министерство Финансов | MUM180_0013 | <b>10,67%</b> | 11,7  | 21-июл-2021   |
| Министерство Финансов | MUM072_0013 | <b>10,46%</b> | 5,8   | 19-июл-2021   |
| Министерство Финансов | MUM180_0013 | <b>10,67%</b> | 11,7  | 16-июл-2021   |
| Министерство Финансов | MUM072_0013 | <b>10,49%</b> | 5,8   | 14-июл-2021   |
| Министерство Финансов | MUM156_0007 | <b>10,70%</b> | 12,6  | 12-июл-2021   |
| Министерство Финансов | MUM084_0018 | <b>10,51%</b> | 6,77  | 7-июл-2021    |
| Министерство Финансов | MUM120_0016 | <b>10,07%</b> | 3,90  | 2-июл-2021    |
| Министерство Финансов | MUM240_0001 | <b>10,55%</b> | 10,82 | 30-июн-2021   |
| Министерство Финансов | MUM084_0018 | <b>10,48%</b> | 6,79  | 29-июн-2021   |



# Ежедневный обзор

25 апреля 2022 г.

|                       |             |               |       |              |
|-----------------------|-------------|---------------|-------|--------------|
| Министерство Финансов | MUM180_0001 | <b>9,60%</b>  | 2,90  | 25-июн-2021  |
| Министерство Финансов | MUM072_0013 | <b>10,48%</b> | 5,92  | 18-июн-2021  |
| Министерство Финансов | MUM168_0005 | <b>10,70%</b> | 13,74 | 16-июн-2021  |
| Министерство Финансов | MUM072_0013 | <b>10,45%</b> | 5,93  | 14-июн-2021  |
| Министерство Финансов | MUM120_0016 | <b>9,97%</b>  | 3,96  | 11-июн-2021  |
| Министерство Финансов | MUM156_0007 | <b>10,65%</b> | 12,70 | 9-июн-2021   |
| Министерство Финансов | MUM144_0003 | <b>9,68%</b>  | 1,88  | 7-июн-2021   |
| Министерство Финансов | MUM120_0016 | <b>10,02%</b> | 3,7   | 4-июнь-2021  |
| Министерство Финансов | MUM180_0013 | <b>10,64%</b> | 11,8  | 2-июнь-2021  |
| Министерство Финансов | MUM180_0012 | <b>10,50%</b> | 8,7   | 31-май-2021  |
| Министерство Финансов | MUM120_0016 | <b>9,90%</b>  | 4,0   | 28-май-2021  |
| Министерство Финансов | MUM180_0001 | <b>9,75%</b>  | 3,0   | 26-май-2021  |
| Министерство Финансов | MUM120_0019 | <b>10,49%</b> | 9,8   | 25-май-2021  |
| Министерство Финансов | MUM084_0018 | <b>10,40%</b> | 6,9   | 21-май-2021  |
| Министерство Финансов | MUM072_0013 | <b>10,40%</b> | 6     | 19-май-2021  |
| Министерство Финансов | MUM084_0017 | <b>9,77%</b>  | 2,7   | 18-май-2021  |
| Министерство Финансов | MUM144_0003 | <b>9,65%</b>  | 1,94  | 17-май-2021  |
| Министерство Финансов | MUM168_0005 | <b>10,62%</b> | 13,83 | 14-май-2021  |
| Министерство Финансов | MUM084_0018 | <b>10,40%</b> | 6,92  | 12-май-2021  |
| Министерство Финансов | MUM180_0012 | <b>10,45%</b> | 8,76  | 5-май-2021   |
| Министерство Финансов | MUM120_0017 | <b>10,20%</b> | 5,84  | 4-май-2021   |
| Министерство Финансов | MUM084_0017 | <b>9,72%</b>  | 2,76  | 28-апр.-2021 |
| Министерство Финансов | MUM084_0018 | <b>10,40%</b> | 6,97  | 26-апр.-2021 |
| Министерство Финансов | MUM084_0017 | <b>9,68%</b>  | 2,77  | 23-апр.-2021 |
| Министерство Финансов | MUM120_0017 | <b>10,19%</b> | 5,88  | 21-апр.-2021 |
| Министерство Финансов | MUM156_0007 | <b>10,58%</b> | 12,84 | 19-апр.-2021 |
| Министерство Финансов | MUM084_0017 | <b>9,59%</b>  | 2,79  | 16-апр.-2021 |
| Министерство Финансов | MUM180_0013 | <b>10,56%</b> | 11,98 | 14-апр.-2021 |
| Министерство Финансов | MUM084_0018 | <b>10,40%</b> | 7,01  | 12-апр.-2021 |
| Министерство Финансов | MUM120_0017 | <b>10,16%</b> | 5,91  | 9-апр.-2021  |
| Министерство Финансов | MUM180_0012 | <b>10,35%</b> | 8,84  | 7-апр.-2021  |
| Министерство Финансов | MUM120_0017 | <b>10,12%</b> | 5,92  | 5-апр.-2021  |
| Министерство Финансов | MUM084_0017 | <b>9,55%</b>  | 2,83  | 2-апр.-2021  |
| Министерство Финансов | MUM180_0012 | <b>10,25%</b> | 8,86  | 30-мар.2021  |
| Министерство Финансов | MUM084_0017 | <b>9,47%</b>  | 2,84  | 29-мар.2021  |
| Министерство Финансов | MUM132_0003 | <b>9,25%</b>  | 1     | 26-мар.2021  |
| Министерство Финансов | MUM084_0017 | <b>9,41%</b>  | 2,85  | 25-мар.2021  |
| Министерство Финансов | MUM084_0017 | <b>9,36%</b>  | 2,87  | 18-мар.2021  |
| Министерство Финансов | MUM120_0019 | <b>10,30%</b> | 10,01 | 17-мар.2021  |
| Министерство Финансов | MUM120_0016 | <b>9,37%</b>  | 4,21  | 12-мар.2021  |
| Министерство Финансов | MUM168_0005 | <b>10,25%</b> | 14,01 | 10-мар.2021  |
| Министерство Финансов | MUM084_0017 | <b>9,27%</b>  | 2,9   | 09-мар.2021  |
| Министерство Финансов | MUM084_0017 | <b>9,26%</b>  | 2,91  | 05-мар.2021  |
| Министерство Финансов | MUM084_0017 | <b>9,26%</b>  | 2,91  | 03-мар.2021  |

# Ежедневный обзор

25 апреля 2022 г.

|                       |             |               |       |               |
|-----------------------|-------------|---------------|-------|---------------|
| Министерство Финансов | MUM156_0007 | <b>10,13%</b> | 12,98 | 01-мар.2021   |
| Министерство Финансов | MUM012_0149 | <b>8,99%</b>  | 0,9   | 26-февр.2021  |
| Министерство Финансов | MUM120_0016 | <b>9,38%</b>  | 4,25  | 26-февр.2021  |
| Министерство Финансов | MUM156_0002 | <b>9,17%</b>  | 2,4   | 25-февр.2021  |
| Министерство Финансов | MUM084_0017 | <b>9,30%</b>  | 2,93  | 24-февр.2021  |
| Министерство Финансов | MUM180_0012 | <b>10,05%</b> | 8,95  | 23-февр.2021  |
| Министерство Финансов | MUM156_0002 | <b>9,19%</b>  | 2,41  | 19-февр.2021  |
| Министерство Финансов | MUM156_0007 | <b>10,12%</b> | 13,01 | 17-февр.2021  |
| Министерство Финансов | MUM012_0149 | <b>9,14%</b>  | 0,94  | 12-февр.2021  |
| Министерство Финансов | MUM096_0011 | <b>10,07%</b> | 7,72  | 8-февр.2021   |
| Министерство Финансов | MUM120_0016 | <b>9,77%</b>  | 4,31  | 5-февр.2021   |
| Министерство Финансов | MUM180_0011 | <b>10,00%</b> | 8,53  | 3-февр.2021   |
| Министерство Финансов | MUM120_0017 | <b>9,99%</b>  | 6,09  | 1-февр.2021   |
| Министерство Финансов | MUM180_0001 | <b>9,57%</b>  | 3,31  | 29-январ.2021 |
| Министерство Финансов | MUM156_0002 | <b>9,47%</b>  | 2,49  | 29-январ.2021 |
| Министерство Финансов | MUM180_0013 | <b>10,40%</b> | 12,19 | 27-январ.2021 |
| Министерство Финансов | MUM120_0017 | <b>10,03%</b> | 6,11  | 25-январ.2021 |
| Министерство Финансов | MUM156_0002 | <b>9,58%</b>  | 2,51  | 22-январ.2021 |
| Министерство Финансов | MUM240_0001 | <b>10,21%</b> | 11,27 | 18-январ.2021 |
| Министерство Финансов | MUM120_0017 | <b>10,10%</b> | 6,15  | 13-январ.2021 |
| Министерство Финансов | MUM180_0001 | <b>10,00%</b> | 3,37  | 6-январ.2021  |
| Министерство Финансов | MUM120_0011 | <b>10,01%</b> | 1,31  | 27-нояб.2020  |
| Министерство Финансов | MUM108_0012 | <b>10,46%</b> | 5,61  | 25-нояб.2020  |
| Министерство Финансов | MUM108_0011 | <b>10,29%</b> | 2,76  | 23-нояб.2020  |
| Министерство Финансов | MUM108_0013 | <b>10,50%</b> | 8,36  | 20-нояб.2020  |
| Министерство Финансов | MUM096_0011 | <b>10,40%</b> | 7,95  | 18-нояб.2020  |
| Министерство Финансов | MUM084_0017 | <b>10,39%</b> | 3,21  | 16-нояб.2020  |
| Министерство Финансов | MUM120_0017 | <b>10,48%</b> | 6,31  | 13-нояб.2020  |
| Министерство Финансов | MUM084_0017 | <b>10,36%</b> | 3,22  | 11-нояб.2020  |
| Министерство Финансов | MUM120_0011 | <b>10,11%</b> | 1,35  | 10-нояб.2020  |
| Министерство Финансов | MUM084_0017 | <b>10,42%</b> | 3,26  | 28-окт.2020   |
| Министерство Финансов | MUM108_0013 | <b>10,47%</b> | 8,43  | 28-окт.2020   |
| Министерство Финансов | MUM096_0011 | <b>10,47%</b> | 8     | 28-окт.2020   |
| Министерство Финансов | MUM216_0002 | <b>10,52%</b> | 16,3  | 27-окт.2020   |
| Министерство Финансов | MUM108_0011 | <b>10,29%</b> | 2,84  | 27-окт.2020   |
| Министерство Финансов | MUM096_0011 | <b>10,47%</b> | 8,01  | 27-окт.2020   |
| Министерство Финансов | MUM216_0001 | <b>10,52%</b> | 15,77 | 26-окт.2020   |
| Министерство Финансов | MUM120_0017 | <b>10,45%</b> | 6,36  | 26-окт.2020   |
| Министерство Финансов | MUM144_0001 | <b>10,05%</b> | 1,52  | 26-окт.2020   |
| Министерство Финансов | MUM012_0148 | <b>9,83%</b>  | 0,56  | 23-окт.2020   |
| Министерство Финансов | MUM216_0002 | <b>10,52%</b> | 16,32 | 23-окт.2020   |
| Министерство Финансов | MUM108_0012 | <b>10,28%</b> | 5,7   | 23-окт.2020   |
| Министерство Финансов | MUM300_0002 | <b>10,52%</b> | 18,77 | 22-окт.2020   |
| Министерство Финансов | MUM108_0013 | <b>10,48%</b> | 8,44  | 22-окт.2020   |

# Ежедневный обзор

25 апреля 2022 г.

|                       |             |        |       |              |
|-----------------------|-------------|--------|-------|--------------|
| Министерство Финансов | MUM084_0017 | 10,42% | 3,27  | 22-окт.2020  |
| Министерство Финансов | MUM300_0003 | 10,50% | 19,36 | 21-окт.2020  |
| Министерство Финансов | MUM108_0012 | 10,45% | 5,7   | 21-окт.2020  |
| Министерство Финансов | MUM108_0011 | 10,38% | 2,85  | 21-окт.2020  |
| Министерство Финансов | MUM300_0002 | 10,52% | 18,77 | 20-окт.2020  |
| Министерство Финансов | MUM180_0013 | 10,50% | 12,46 | 20-окт.2020  |
| Министерство Финансов | MUM084_0017 | 10,25% | 3,28  | 20-окт.2020  |
| Министерство Финансов | MUM300_0003 | 10,52% | 19,42 | 29-сент.2020 |
| Министерство Финансов | MUM300_0002 | 10,52% | 18,83 | 29-сент.2020 |
| Министерство Финансов | MUM168_0003 | 10,50% | 11,55 | 29-сент.2020 |
| Министерство Финансов | MUM216_0002 | 10,52% | 16,38 | 28-сент.2020 |
| Министерство Финансов | MUM216_0001 | 10,52% | 15,85 | 28-сент.2020 |
| Министерство Финансов | MUM216_0001 | 10,50% | 15,93 | 27-авг.2020  |
| Министерство Финансов | MUM168_0003 | 10,50% | 11,64 | 27-авг.2020  |
| Министерство Финансов | MUM216_0001 | 10,53% | 15,93 | 27-авг.2020  |
| Министерство Финансов | MUM300_0003 | 10,56% | 19,52 | 25-авг.2020  |
| Министерство Финансов | MUM108_0013 | 10,45% | 8,44  | 25-авг.2020  |
| Министерство Финансов | MUM240_0004 | 10,52% | 14,51 | 30-июл.2020  |
| Министерство Финансов | MUM180_0014 | 10,52% | 2,73  | 30-июл.2020  |
| Министерство Финансов | MUM180_0012 | 10,52% | 9,52  | 30-июл.2020  |
| Министерство Финансов | MUM144_0001 | 10,53% | 1,77  | 29-июл.2020  |
| Министерство Финансов | MUM144_0001 | 10,53% | 1,78  | 24-июл.2020  |
| Министерство Финансов | MUM132_0005 | 10,80% | 2,83  | 15-июл.2020  |
| Министерство Финансов | MUM144_0001 | 10,84% | 1,82  | 10-июл.2020  |
| Министерство Финансов | MUM132_0005 | 10,79% | 2,87  | 03-июл.2020  |
| Министерство Финансов | MUM144_0001 | 10,84% | 1,84  | 01-июл.2020  |
| Министерство Финансов | MUM120_0016 | 10,75% | 4,91  | 29-июн.2020  |
| Министерство Финансов | MUM144_0001 | 10,83% | 1,86  | 26-июн.2020  |
| Министерство Финансов | MUM144_0001 | 10,82% | 1,88  | 17-июн.2020  |
| Министерство Финансов | MUM180_0012 | 10,82% | 9,64  | 16-июн.2020  |
| Министерство Финансов | MUM132_0005 | 10,94% | 2,93  | 10-июн.2020  |
| Министерство Финансов | MUM144_0001 | 10,89% | 1,92  | 05-июн.2020  |
| Министерство Финансов | MUM120_0018 | 10,76% | 7,09  | 01-июн.2020  |
| Министерство Финансов | MUM132_0005 | 10,98% | 2,96  | 29-май.2020  |
| Министерство Финансов | MUM144_0001 | 10,97% | 1,94  | 27-май.2020  |
| Министерство Финансов | MKM012_0148 | 10,78% | 0,98  | 22-май.2020  |
| Министерство Финансов | MUM132_0005 | 10,91% | 2,99  | 20-май.2020  |
| Министерство Финансов | MKM012_0148 | 10,79% | 1     | 15-май.2020  |

Источник: KASE, \*лет до погашения с момента размещения

**Таблица 6. Доля владения нот НБК нерезидентами, млрд. тенге**

| Дата       | Доля владения нот НБК нерезидентами |             |                   |           |             |                         |
|------------|-------------------------------------|-------------|-------------------|-----------|-------------|-------------------------|
|            | Резиденты                           | Нерезиденты | Всего в обращении | Резиденты | Нерезиденты | Изменение (нерезиденты) |
| 25.03.2022 | 1 250,90                            | 75,01       | 1 325,91          | 94,3%     | 5,7%        | -71,34                  |
| 18.03.2022 | 1 430,42                            | 146,35      | 1 576,77          | 90,7%     | 9,3%        | 24,04                   |
| 11.03.2022 | 1 341,62                            | 122,31      | 1 463,93          | 91,6%     | 8,4%        | -55,06                  |
| 05.03.2022 | 1 683,99                            | 177,37      | 1 861,36          | 90,5%     | 9,5%        | -20,04                  |
| 25.02.2022 | 1 679,87                            | 197,41      | 1 877,28          | 89,5%     | 10,5%       | 45,59                   |
| 18.02.2022 | 1 710,03                            | 151,82      | 1 861,85          | 91,8%     | 8,2%        | 10,56                   |
| 11.02.2022 | 1 770,99                            | 141,26      | 1 912,25          | 92,6%     | 7,4%        | 12,25                   |
| 04.02.2022 | 1 645,90                            | 129,01      | 1 774,90          | 92,7%     | 7,3%        | -13,03                  |
| 28.01.2022 | 1 639,32                            | 142,04      | 1 781,36          | 92,0%     | 8,0%        | 2,00                    |
| 21.01.2022 | 1 693,79                            | 140,04      | 1 833,83          | 92,4%     | 7,6%        | 10,09                   |
| 14.01.2022 | 1 618,00                            | 129,95      | 1 747,96          | 92,6%     | 7,4%        | -62,43                  |
| 06.01.2022 | 1 640,99                            | 192,38      | 1 833,36          | 89,5%     | 10,5%       | -18,92                  |
| 31.12.2021 | 1 938,48                            | 211,3       | 2 149,78          | 90,2%     | 9,8%        | -0,38                   |
| 24.12.2021 | 1 842,45                            | 211,68      | 2 054,14          | 89,7%     | 10,3%       | -4,20                   |
| 15.12.2021 | 1 899,57                            | 215,88      | 2 115,45          | 89,8%     | 10,2%       | -111,93                 |
| 10.12.2021 | 2 095,32                            | 327,81      | 2 423,13          | 86,5%     | 13,5%       | -45,31                  |
| 03.12.2021 | 2 275,47                            | 373,12      | 2 648,59          | 85,9%     | 14,1%       | 0,45                    |
| 26.11.2021 | 2 152,41                            | 372,67      | 2 525,08          | 85,2%     | 14,8%       | -30,40                  |
| 19.11.2021 | 2 086,03                            | 403,07      | 2 489,11          | 83,8%     | 16,2%       | 22,58                   |
| 12.11.2021 | 2 018,44                            | 380,49      | 2 398,93          | 84,1%     | 15,9%       | 43,00                   |
| 05.11.2021 | 2 036,33                            | 337,49      | 2 373,82          | 85,8%     | 14,2%       | -108,72                 |
| 29.10.2021 | 2 546,32                            | 446,21      | 2 992,54          | 85,1%     | 14,9%       | 25,45                   |
| 22.10.2021 | 2 416,90                            | 420,76      | 2 837,66          | 85,2%     | 14,8%       | 51,15                   |
| 15.10.2021 | 2 425,02                            | 369,61      | 2 794,62          | 86,8%     | 13,2%       | -52,29                  |
| 08.10.2021 | 2 433,47                            | 421,9       | 2 855,37          | 85,2%     | 14,8%       | 2,78                    |
| 01.10.2021 | 2 379,45                            | 419,12      | 2 798,58          | 85,0%     | 15,0%       | -52,09                  |
| 24.09.2021 | 2 535,46                            | 471,21      | 3 006,67          | 84,3%     | 15,7%       | 85,48                   |
| 17.09.2021 | 2 432,57                            | 385,73      | 2 818,29          | 86,3%     | 13,7%       | 33,05                   |
| 10.09.2021 | 2 424,57                            | 352,68      | 2 777,26          | 87,3%     | 12,7%       | -67,52                  |
| 03.09.2021 | 2 690,72                            | 420,2       | 3 110,91          | 86,5%     | 13,5%       | -9,88                   |
| 27.08.2021 | 2 793,58                            | 430,08      | 3 223,66          | 86,7%     | 13,3%       | -35,00                  |
| 20.08.2021 | 2 782,93                            | 465,08      | 3 248,01          | 85,7%     | 14,3%       | -11,87                  |
| 13.08.2021 | 2 730,47                            | 476,95      | 3 207,42          | 85,1%     | 14,9%       | 49,15                   |
| 06.08.2021 | 2 779,62                            | 427,8       | 3 207,42          | 86,7%     | 13,3%       | -53,43                  |
| 30.07.2021 | 2 899,72                            | 481,23      | 3 380,95          | 85,8%     | 14,2%       | -26,20                  |
| 23.07.2021 | 3 007,80                            | 507,43      | 3 515,23          | 85,6%     | 14,4%       | -49,44                  |
| 16.07.2021 | 3 028,90                            | 556,87      | 3 585,77          | 84,5%     | 15,5%       | 19,00                   |
| 09.07.2021 | 3 029,13                            | 537,87      | 3 567,00          | 84,9%     | 15,1%       | 12,08                   |
| 03.07.2021 | 3 017,83                            | 525,79      | 3 543,62          | 85,2%     | 14,8%       | 11,11                   |
| 25.06.2021 | 2 941,48                            | 514,68      | 3 456,16          | 85,1%     | 14,9%       | -57,66                  |
| 18.06.2021 | 2 900,83                            | 572,34      | 3 473,17          | 83,5%     | 16,5%       | 26,06                   |

# Ежедневный обзор

25 апреля 2022 г.

|            |          |        |          |       |       |         |
|------------|----------|--------|----------|-------|-------|---------|
| 11.06.2021 | 2 945,94 | 546,28 | 3 492,22 | 84,4% | 15,6% | -28,41  |
| 04.06.2021 | 2 899,15 | 574,69 | 3 473,84 | 83,5% | 16,5% | 63,04   |
| 28.05.2021 | 2 733,50 | 511,65 | 3 245,15 | 84,2% | 15,8% | -27,09  |
| 21.05.2021 | 2 667,30 | 538,74 | 3 206,04 | 83,2% | 16,8% | 26,37   |
| 14.05.2021 | 2 583,91 | 512,37 | 3 096,28 | 83,5% | 16,5% | 56,68   |
| 06.05.2021 | 2 668,79 | 455,69 | 3 124,48 | 85,4% | 14,6% | 6,53    |
| 30.04.2021 | 3 036,14 | 449,16 | 3 485,31 | 87,1% | 12,9% | 48,61   |
| 23.04.2021 | 2 989,95 | 400,55 | 3 390,50 | 88,2% | 11,8% | -104,03 |
| 16.04.2021 | 2 856,56 | 504,58 | 3 361,14 | 85,0% | 15,0% | -32,78  |
| 09.04.2021 | 2 982,52 | 537,36 | 3 519,89 | 84,7% | 15,3% | -9,34   |
| 02.04.2021 | 2 915,59 | 546,7  | 3 462,29 | 84,2% | 15,8% | -18,26  |
| 26.03.2021 | 2 891,13 | 564,96 | 3 456,08 | 83,7% | 16,3% | 1,81    |
| 19.03.2021 | 3 103,20 | 563,15 | 3 666,17 | 84,6% | 15,4% | 39,58   |
| 12.03.2021 | 3 110,10 | 523,57 | 3 633,68 | 85,6% | 14,4% | -32,05  |
| 05.03.2021 | 3 161,39 | 555,62 | 3 717,01 | 85,1% | 14,9% | -44,62  |
| 26.02.2021 | 3 184,01 | 600,24 | 3 784,25 | 84,1% | 15,9% | 79,60   |
| 19.02.2021 | 3 157,94 | 520,64 | 3 678,58 | 85,8% | 14,2% | 14,79   |
| 12.02.2021 | 3 215,93 | 505,85 | 3 721,77 | 86,4% | 13,6% | 52,20   |
| 05.02.2021 | 3 265,40 | 453,65 | 3 719,05 | 87,8% | 12,2% | 65,81   |
| 29.01.2021 | 2 998,15 | 387,84 | 3 385,99 | 88,5% | 11,5% | -11,49  |
| 22.01.2021 | 2 787,13 | 399,33 | 3 186,46 | 87,5% | 12,5% | 101,79  |
| 15.01.2021 | 2 710,42 | 297,54 | 3 007,96 | 90,1% | 9,9%  | -48,83  |
| 08.01.2021 | 2 421,39 | 346,37 | 2 767,76 | 87,5% | 12,5% | -4,88   |
| 31.12.2020 | 2 703,94 | 351,25 | 3 055,19 | 88,5% | 11,5% | 34,55   |
| 25.12.2020 | 2 588,32 | 316,7  | 2 905,02 | 89,1% | 10,9% | 0,49    |
| 20.12.2020 | 2 549,40 | 316,21 | 2 865,61 | 89,0% | 11,0% | -10,51  |
| 11.12.2020 | 2 448,78 | 326,72 | 2 775,50 | 88,2% | 11,8% | 32,94   |
| 04.12.2020 | 2 291,64 | 293,78 | 2 585,42 | 88,6% | 11,4% | -0,85   |
| 27.11.2020 | 2 568,28 | 294,63 | 2 862,91 | 89,7% | 10,3% | 11,38   |
| 20.11.2020 | 2 593,11 | 283,25 | 2 876,36 | 90,2% | 9,8%  | 112,19  |
| 13.11.2020 | 2 700,93 | 171,06 | 2 871,99 | 94,0% | 6,0%  | -27,84  |
| 06.11.2020 | 2 709,74 | 198,9  | 2 908,64 | 93,2% | 6,8%  | 1,91    |
| 30.10.2020 | 2 718,02 | 196,99 | 2 915,01 | 93,2% | 6,8%  | 14,21   |
| 23.10.2020 | 2 957,30 | 182,78 | 3 140,08 | 94,2% | 5,8%  | -15,65  |
| 16.10.2020 | 3 063,48 | 198,43 | 3 261,91 | 93,9% | 6,1%  | 46,78   |
| 09.10.2020 | 3 128,26 | 151,65 | 3 279,91 | 95,4% | 4,6%  | 9,60    |
| 02.10.2020 | 3 185,66 | 142,05 | 3 327,71 | 95,7% | 4,3%  | 13,49   |
| 25.09.2020 | 3 172,00 | 128,56 | 3 300,56 | 96,1% | 3,9%  |         |

Источник: Национальный Банк РК



**Подготовлено АО «Halyk Global Markets»**

**АО «Halyk Finance»**

**Департамент исследований**

**E-mail**  
research@halykfinance.kz

**Департамент продаж**

**E-mail**  
sales@halykfinance.kz

**Адрес:**

Halyk Finance  
пр. Абая, 109 «В», 5 этаж  
A05A1B4, Алматы, Республика Казахстан  
Тел. +7 727 339 43 77  
[www.halykfinance.kz](http://www.halykfinance.kz)

**Bloomberg**

HLFN

**Thomson Reuters**

Halyk Finance

**Factset**

Halyk Finance

**Capital IQ**

Halyk Finance

**Заявление об ограничении ответственности**

Настоящая публикация носит исключительно информационный характер и не является предложением или попыткой со стороны АО «Halyk Finance» купить, продать или вступить в иную сделку в отношении каких-либо ценных бумаг и иных финансовых инструментов, на которые в настоящей публикации может содержаться ссылка, предоставить какие-либо инвестиционные рекомендации или услуги. Указанные предложения могут быть направлены исключительно в соответствии с требованиями применимого законодательства. Настоящая публикация основана на информации, которую мы считаем надежной, однако мы не утверждаем, что все приведенные сведения абсолютно точны. При этом, отмечаем, что прошлая доходность не является показателем доходности инвестиций в будущем. Мы не несем ответственности за использование клиентами информации, содержащейся в настоящей публикации, а также за сделки и операции с ценными бумагами и иными финансовыми инструментами, упоминающимися в ней. Мы не берем на себя обязательство регулярно обновлять информацию, которая содержится в настоящей публикации или исправлять возможные неточности. HF, его аффилированные и должностные лица, партнеры и сотрудники, в том числе лица, участвующие в подготовке и выпуске этого материала, оставляют за собой право участвовать в сделках в отношении упоминающихся в настоящей публикации ценных бумаг и иных финансовых инструментов. Также отмечаем, что на ценные бумаги и иные финансовые инструменты, рассматриваемые в настоящей публикации и номинированные в иностранной валюте, могут оказывать влияние обменные курсы валют. Изменение обменных курсов валют может вызвать снижение стоимости инвестиций в указанные активы. Следует иметь в виду, что инвестирование в Американские депозитарные расписки также подвержено риску изменения обменного курса валют, а инвестирование в казахстанские ценные бумаги и иные финансовые инструменты имеет значительный риск. В указанной связи, инвесторы до принятия решения об участии в сделках с ценными бумагами и иными финансовыми инструментами, рассматриваемыми в настоящей публикации, должны проводить собственное исследование относительно надежности эмитентов данных ценных бумаг и иных финансовых инструментов.

Настоящая информация не предназначена для публичного распространения и не может быть воспроизведена, передана или опубликована, целиком или по частям, без предварительного письменного разрешения АО «Halyk Finance».