



# Ежедневный обзор

Падение NASDAQ

21 апреля 2022 г.

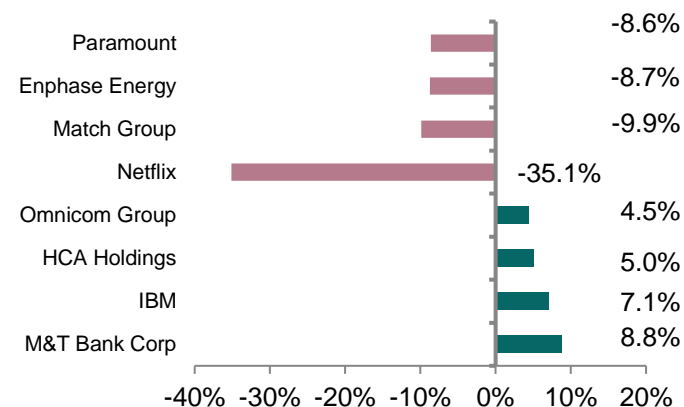
## >> Падение NASDAQ

Основные фондовые индексы США в среду продемонстрировали преимущественно разнонаправленную динамику, оказавшись под давлением выхода неудовлетворительных квартальных данных IT гиганта. Индекс электронной биржи NASDAQ упал на 1,22% на фоне обрушения котировок стримингового гиганта Netflix, чьи финансовые и операционные показатели разочаровали инвесторов. Акции Компании пережили наибольшее дневное падение с 2004 года, обвалившись более чем на 35%. С годовых максимумов рыночная капитализация Netflix уменьшилась почти на 68%. Другие стриминговые сервисы вслед за падением котировок Netflix также окрасились в красный цвет: Disney (-5,6%), Roku (-6,2%), Spotify (-10,9%).

## >> Умеренное снижение цен на нефть

Нефть марки Brent снизилась на 0,4% до \$106,8 за баррель. По данным Управления энергетической информации США (EIA), коммерческие запасы нефти в США, за неделю, завершившуюся 15 апреля, уменьшились на 8,02 млн. баррелей, в то время как рынок прогнозировал увеличение на 2,47 млн. баррелей. Производство нефти в США продолжило идти вверх и увеличилось на 0,1 млн. до 11,9 млн. б/с (абсолютный исторический максимум 13,0 млн. б/с).

## Лидеры и аутсайдеры индекса S&P 500



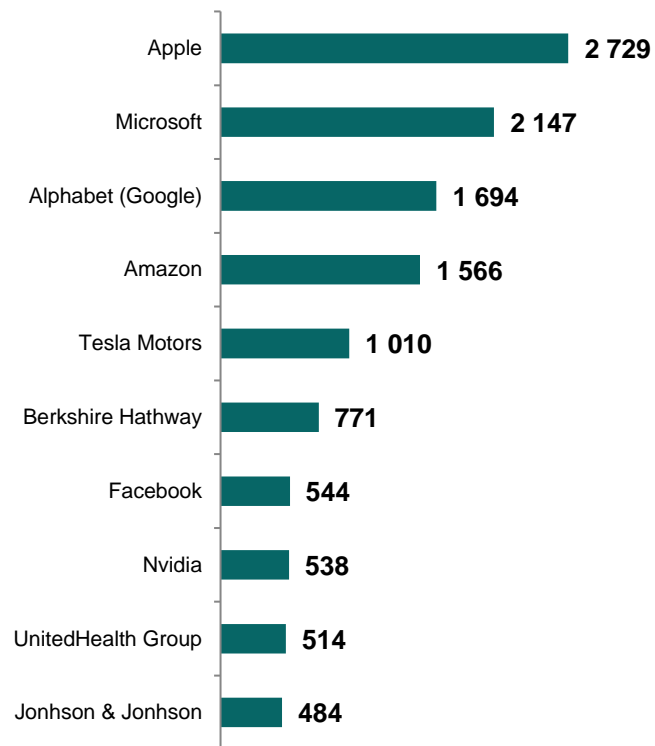
## Товарный рынок

	Знач.	Изменение			
		1D	1W	1M	YTD
Brent	106,8	-0,4%	2,1%	0,2%	37,3%
LME Copper	10 223	-0,8%	0,2%	1,7%	5,2%
Zinc	4 418	-1,8%	3,0%	16,0%	25,0%
Gold	1 953,43	-0,2%	-1,3%	1,7%	6,8%
Silver	25,2	-0,4%	-2,2%	0,8%	8,0%
Natural Gas	6,9	-3,3%	3,8%	39,0%	86,0%
Aluminum	3 269	0,2%	0,6%	0,3%	16,4%

# Ежедневный обзор

21 апреля 2022 г.

## >> Рыночная капитализация 10 крупнейших публичных компаний США, млрд. \$



## >> Динамика изменения индекса S&P 500

	Изменение		Количество эмитентов	Вес, (%)
	в %	в пунктах		
<b>S&amp;P 500</b>	<b>-0,1%</b>	<b>-2,8</b>	<b>504</b>	<b>100%</b>
<b>Information Technology</b>	-0,1%	-1,6	75	26,8%
<b>Health Care</b>	1,3%	8,4	65	14,2%
<b>Consumer Discretionary</b>	-1,4%	-7,3	60	12,0%
<b>Financials</b>	0,7%	3,4	66	11,1%
<b>Communication Services</b>	-4,1%	-16,7	26	8,9%
<b>Industrials</b>	0,5%	1,9	72	7,9%
<b>Consumer Staples</b>	1,5%	4,2	32	6,6%
<b>Energy</b>	0,4%	0,8	21	4,1%
<b>Real Estate</b>	1,9%	2,4	30	2,9%
<b>Utilities</b>	0,8%	1,0	29	2,9%
<b>Materials</b>	0,7%	0,8	28	2,7%

# Ежедневный обзор

21 апреля 2022 г.

## >> Падение NASDAQ

Основные фондовые индексы США в среду продемонстрировали преимущественно разнонаправленную динамику, оказавшись под давлением выхода неудовлетворительных квартальных данных IT гиганта. Индекс электронной биржи NASDAQ упал на 1,22% на фоне обрушения котировок стримингового гиганта Netflix, чьи финансовые и операционные показатели разочаровали инвесторов. Акции Компании пережили наибольшее дневное падение с 2004 года, обвалившись более чем на 35%. С годовых максимумов рыночная капитализация Netflix уменьшилась почти на 68%. Другие стриминговые сервисы вслед за падением котировок Netflix также окрасились в красный цвет: Disney (-5,6%), Roku (-6,2%), Spotify (-10,9%). Между тем акции крупнейшего производителя товаров для личной гигиены Procter&Gamble выросли на 2,7% на фоне предоставления положительных квартальных результатов. Акции Компании вместе с бумагами IBM (+7,1%) и Home Depot (+2,4%) возглавили подъем индекса Dow Jones (+0,71%).

## >> Крепкий доллар США

Несмотря на ослабление долларového индекса DXY на 0,6%, американская валюта продолжает торговаться на многомесячных максимумах, увеличившись с начала года на почти 5%. Наибольшее падение к доллару США среди валют развитых стран продемонстрировала иена. Накануне «американец» вырос к японской валюте до 20-ти летних максимумов до 127,9 иен (+11,1%).

Ввиду высоких процентных ставок в стране лучше всех против доллара США чувствует себя бразильский реал, укрепление которого с начала года составило 17,1%. Бразильский ЦБ начал цикл повышения ставок еще в августе 2020 года и за этот период базовая процентная ставка в стране увеличилась с 2,0% до 11,75%. Также среди валют развитых стран стоит выделить южноафриканский ранд, который с начала года вырос к доллару США на 5,5%.

## >> Корпоративный блок

Курс акции авиаперевозчика United Airlines Holdings вырос на дополнительных торгах среды на 7,6%. Поводом для роста котировок авиакомпании послужили рекордные в истории Компании прогнозы на

Фондовые индексы	Регион	Посл. знач.	Изменение	
			За день	С начала года
<b>Americas</b>				
<b>S&amp;P500</b>	США	4 459,5	-0,06%	-6,44%
<b>Dow Jones</b>	США	35 160,8	0,71%	-3,24%
<b>NASDAQ</b>	США	13 453,1	-1,22%	-14,01%
<b>EMEA</b>				
<b>Euro Stoxx 50</b>	Еврозона	3 896,8	1,72%	-9,34%
<b>FTSE 100</b>	Великобритания	7 629,2	0,37%	3,31%
<b>CAC 40</b>	Франция	6 624,9	1,38%	-7,38%
<b>DAX</b>	Германия	14 362,0	1,47%	-9,59%
<b>IBEX 35</b>	Испания	8 769,5	0,87%	0,64%
<b>FTSE MIB</b>	Италия	24 878,2	1,03%	-9,03%
<b>Asia/Pacific</b>				
<b>Nikkei 225</b>	Япония	27 542,5	1,19%	-4,34%
<b>Hang Seng</b>	Гонконг	20 944,7	-0,40%	-10,48%
<b>CSI 300</b>	Китай	4 070,8	-1,55%	-17,60%
<b>Shanghai</b>	Китай	3 151,1	-1,35%	-13,43%
<b>Sensex</b>	Китай	57 037,5	1,02%	-2,09%
<b>Singapore</b>	Сингапур	3 354,5	0,58%	7,39%
<b>Emerging markets</b>				
<b>Bovespa</b>	Бразилия	114 343,8	-0,62%	9,08%
<b>RTSI\$</b>	Россия	960,4	3,06%	-39,81%
<b>NIFTY 50</b>	Индия	17 136,6	1,05%	-1,25%
<b>TOP 40</b>	ЮАР	66 765,1	-0,15%	-0,43%
<b>Borsa Index</b>	Турция	2 519,2	0,36%	35,61%
<b>KASE</b>	Казахстан	3 150,0	-0,44%	-14,29%

# Ежедневный обзор

21 апреля 2022 г.

второй квартал, а также заявления Менеджмента о возвращении к прибыльности в 2022 году.

## >> Валютный рынок

- Индекс доллара США (DXY), показывающий отношение доллара относительно корзины из шести мировых валют, просел на 0,6% до 100,4.
- Курс тенге к доллару США укрепился на 0,8% до 442,9.

## >> Главные новости

- Новым владельцем ДБ "Альфа-Банк" станет АО «Банк "ЦентрКредит"»
- Air Astana в I квартале увеличила пассажиропоток на 1,8%

## LIBOR (USD)

	Знач.	Значение на дату			
		1D	1W	1M	YTD
<b>LIBOR Overnight</b>	0,33%	0,32%	0,33%	0,08%	0,06%
<b>LIBOR1M</b>	0,62%	0,59%	0,51%	0,47%	0,10%
<b>LIBOR3M</b>	1,10%	1,06%	1,01%	0,95%	0,21%
<b>LIBOR6M</b>	1,61%	1,56%	1,54%	1,26%	0,26%
<b>LIBOR12M</b>	2,30%	2,22%	2,27%	1,72%	0,58%

## Валютный рынок

	Знач.	Изменение валютных пар			
		1D	1W	1M	YTD
<b>DXY</b>	100,4	-0,6%	0,5%	2,2%	4,9%
<b>USD/KZT</b>	442,9	0,8%	1,4%	13,1%	-1,9%
<b>USD/RUB</b>	118,7	1,4%	-22,5%	-55,1%	-58,9%
<b>EUR/USD</b>	1,08	0,4%	-0,4%	-1,9%	-4,6%
<b>GBP/USD</b>	1,31	0,3%	-0,3%	-1,0%	-3,6%
<b>USD/JPY</b>	127,89	0,7%	-1,8%	-7,3%	-11,1%

## Долговой рынок

	Валюта	YTM	YTM на			
			1D	1W	1M	YTD
<b>US Treasuries (10YR)</b>	US\$	2,83%	2,94%	2,70%	2,15%	1,51%
<b>US Treasuries (30YR)</b>	US\$	2,87%	2,99%	2,81%	2,42%	1,90%
<b>UK Gilts (30YR)</b>	GBP	1,92%	1,97%	1,80%	1,50%	0,97%
<b>Germany (10YR)</b>	EUR	0,86%	0,91%	0,77%	0,37%	-0,18%
<b>Russia (10YR)</b>	RUB	10,17%	10,33%	10,60%	13,94%	8,37%
<b>Kazakhstan (5YR)</b>	US\$	3,35%	3,45%	3,45%	4,31%	1,39%

- **Новым владельцем ДБ "Альфа-Банк" станет банк АО "Банк ЦентрКредит"**

Банк "ЦентрКредит" станет новым акционером "Альфа-Банк" Казахстан, купив 100% простых акций. АО "Альфа-Банк" полностью выйдет из состава акционеров и отзовет своих представителей из совета директоров, сообщил "Альфа-Банк" в среду. Отмечается, что между АО "Альфа-Банк" и АО "Банк ЦентрКредит" достигнута принципиальная договоренность о продаже АО ДБ "Альфа-Банк", Казахстан.

Как говорится в сообщении, после юридического завершения сделки банк "ЦентрКредит" проведет ребрендинг "Альфа-Банк" Казахстан. "Принятые меры будут способствовать выходу его из санкционных списков США и ряда других стран. Таким образом, это будет полностью казахстанский банк с полным спектром банковских услуг для физических и юридических лиц", - отмечается в информации.

Отмечается, что банк "ЦентрКредит" готов поддержать банк дополнительной ликвидностью за счет собственных средств для исполнения всех обязательств перед депозиторами, тем самым оперативно решить сложившуюся ситуацию для действующих клиентов. Как сообщалось, "дочка" Альфа-Банка" в Казахстане в начале второй декады апреля заявила о планируемой смене собственника и о проведении переговоров с рядом инвесторов.

После включения АО ДБ "Альфа-Банк" в санкционные списки OFAC США банк был вынужден ввести ряд временных ограничений. Сообщалось, что "Альфа-банк" и его дочерние компании, в частности, "дочка" банка в Казахстане, попали в блокирующий санкционный список. Власти США дали месяц (до 6 мая) на сворачивание операций с Альфа-банком и его "дочками".

*Источник: Интерфакс-Казахстан, Bloomberg*

- **Air Astana в I квартале увеличила пассажиропоток на 1,8%**

Национальный авиаперевозчик Air Astana в январе-марте 2022 года перевез 1 млн 333,544 тыс. пассажиров, что на 1,8% больше чем в аналогичный период 2021 года, сообщили "Интерфакс-Казахстан" в пресс-службе компании. В январе-марте 2021 года было перевезено 1 млн 309,868 тыс. пассажиров. За январь-март 2022 года авиакомпания перевезла 2,307 тыс. тонн груза, что на 45% меньше аналогичного периода прошлого года. "Основная причина снижения - это закрытие грузовой чартерной программы", - говорится в сообщении.

Air Astana - совместное предприятие казахстанского госфонда национального благосостояния "Самрук-Казына" и британской компании BAE Systems (51% и 49% акций соответственно). 100%-ной дочерней компанией Air Astana является лоукостер FlyArystan.

*Источник: Интерфакс-Казахстан, Bloomberg*

# Ежедневный обзор

21 апреля 2022 г.

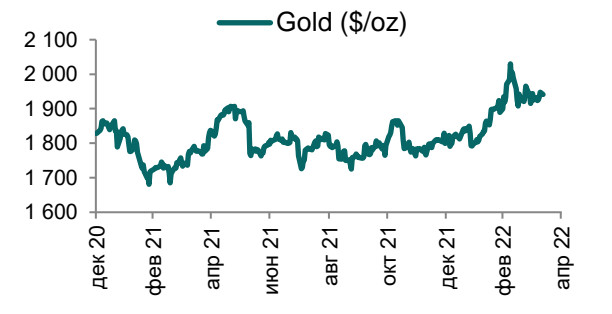
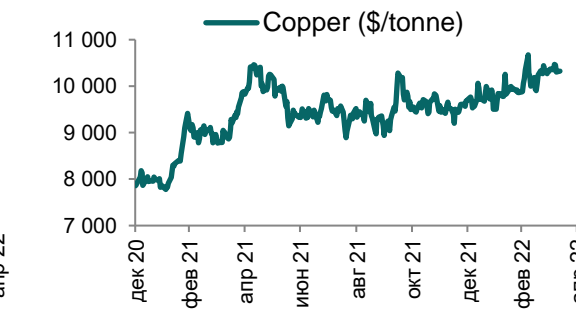
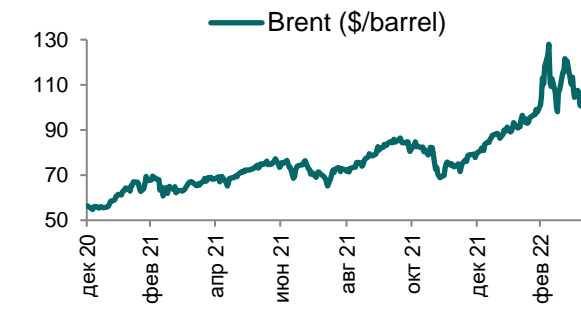
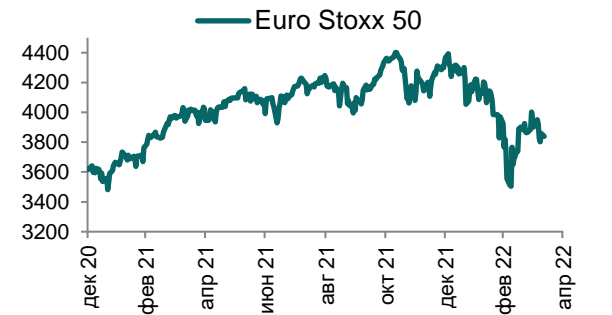
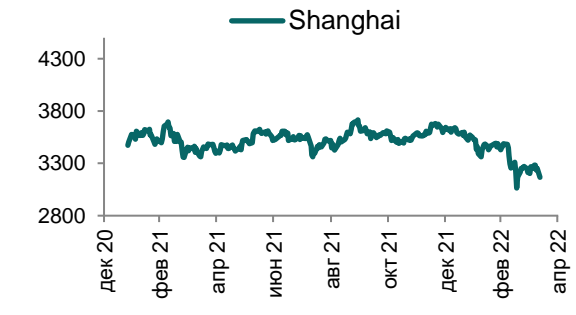
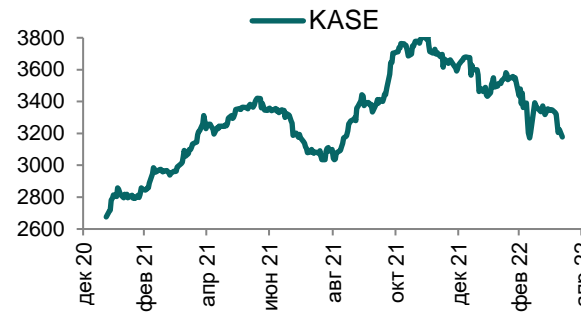
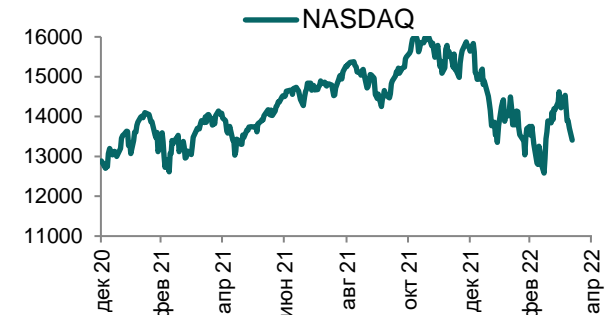
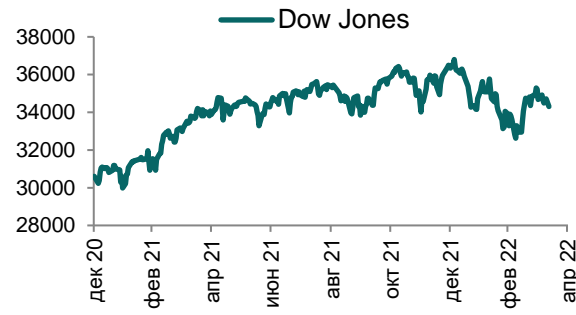
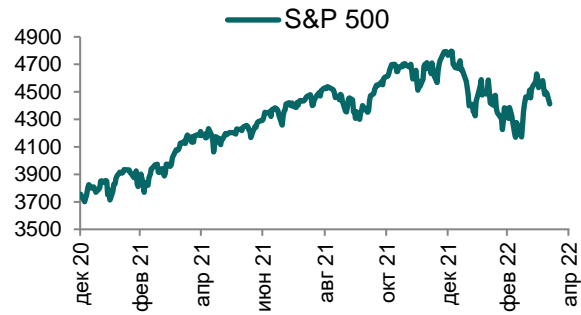
**Таблица 1. Динамика изменения валют стран СНГ, развивающихся и развитых стран**

Валютная пара (индекс)	Страна	Базовая ставка	Инфляция 2021	Доля в товарообороте*	Курс	1D	1W	1M	YTD
USD/RUB	Россия	17,00%	6,7%	23,6%	118,7	1,4%	-14,7%	-58,9%	-58,9%
USD/GEL	Грузия	11,00%	9,3%	-	3,0	0,7%	1,6%	6,6%	2,4%
USD/BYN	Беларусь	9,25%	10,0%	0,9%	2,75	1,9%	-5,9%	-4,8%	-7,2%
USD/KGS	Кыргызстан	14,00%	11,2%	0,9%	84,09	0,1%	0,1%	-4,8%	1,7%
USD/TJS	Таджикистан	13,25%	8,0%	1,1%	12,47	0,0%	0,3%	-3,0%	-10,6%
USD/UZS	Узбекистан	17,00%	10,0%	3,6%	11 267,92	0,2%	0,5%	1,9%	-4,2%
USD/UAH	Украина	10,00%	9,3%	0,9%	29,54	-0,2%	-0,2%	2,1%	-8,2%
<b>Развивающиеся страны</b>									
USD/CNY	Китай	4,35%	0,9%	18,5%	6,42	-0,4%	-0,8%	-0,9%	-1,0%
USD/BRL	Бразилия	11,75%	8,3%	0,2%	4,62	1,0%	1,5%	4,2%	17,1%
USD/INR	Индия	4,00%	4,1%	2,2%	76,21	0,4%	-0,1%	-0,5%	-2,5%
USD/ZAR	ЮАР	4,00%	4,6%	-	15,05	-0,7%	-3,5%	-1,5%	5,5%
USD/TRY	Турция	14,00%	19,4%	4,1%	14,67	-0,1%	-0,5%	1,0%	-10,3%
<b>Развитые страны</b>									
DXU	США	0,50%	4,7%	2,2%	100,39	-0,6%	0,5%	1,9%	4,9%
USD/CAD	Канада	1,00%	3,4%	0,3%	1,25	1,0%	0,7%	0,7%	1,1%
GBP/USD	Великобритания	0,75%	2,6%	1,2%	1,31	0,3%	-0,3%	-1,5%	-3,6%
USD/CHF	Швейцария	-0,75%	0,6%	1,2%	0,95	0,0%	-1,6%	-1,7%	-3,9%
USD/JPY	Япония	-0,10%	-0,3%	1,0%	127,89	0,7%	-1,8%	-5,9%	-11,1%
USD/KRW	Южная Корея	1,50%	2,3%	2,5%	1 235,90	0,1%	-0,7%	-1,4%	-4,0%

Источник: Bloomberg; \*доля в товарообороте в торговле с Казахстаном (9M2021 г.)

# Ежедневный обзор

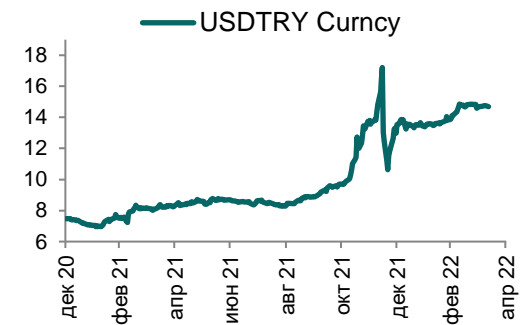
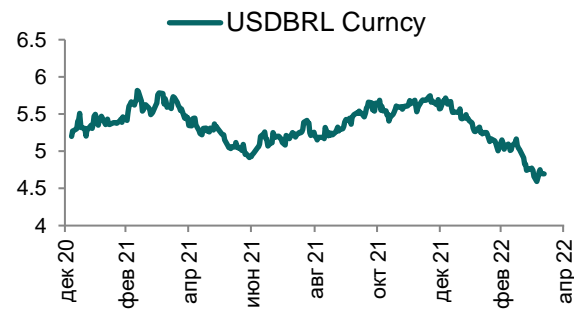
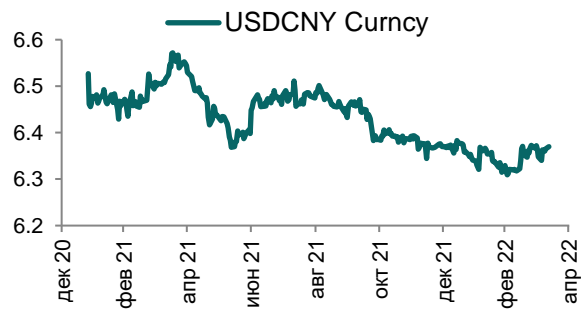
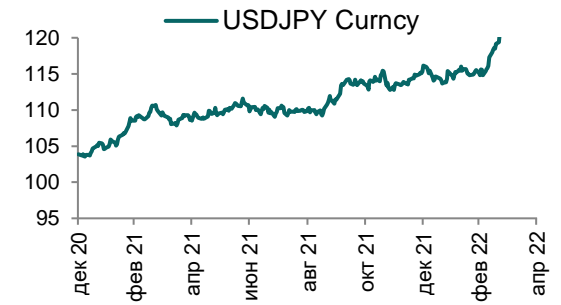
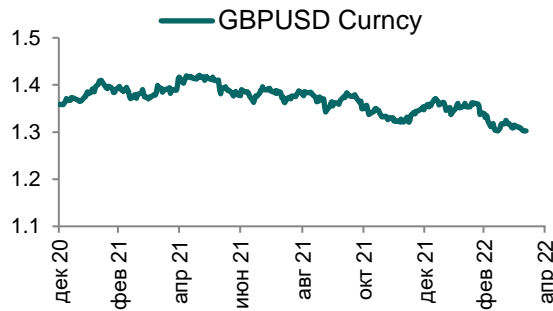
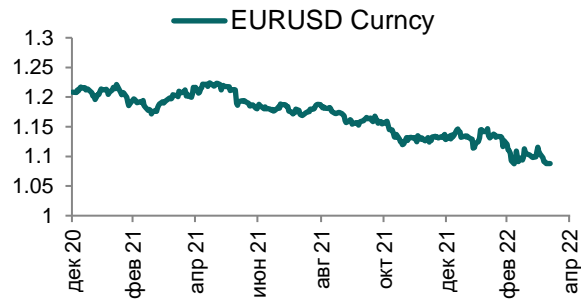
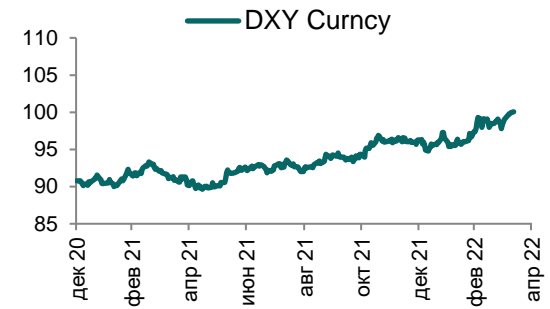
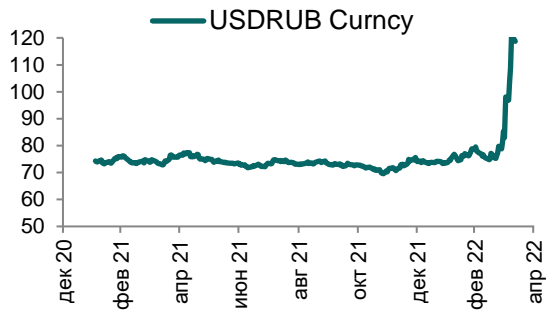
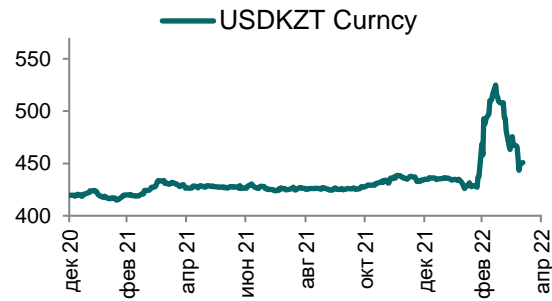
21 апреля 2022 г.





# Ежедневный обзор

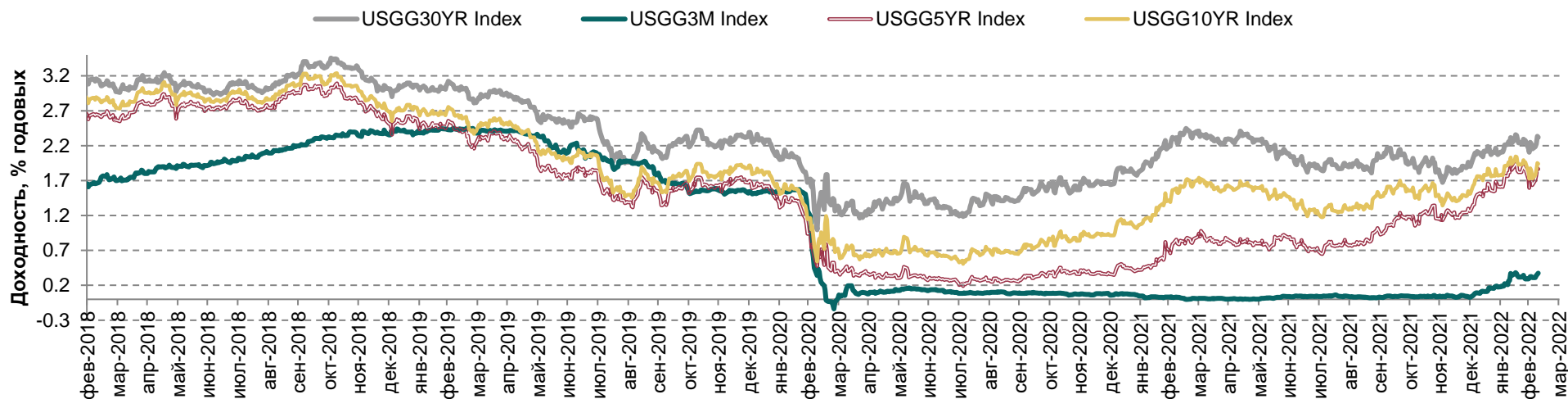
21 апреля 2022 г.



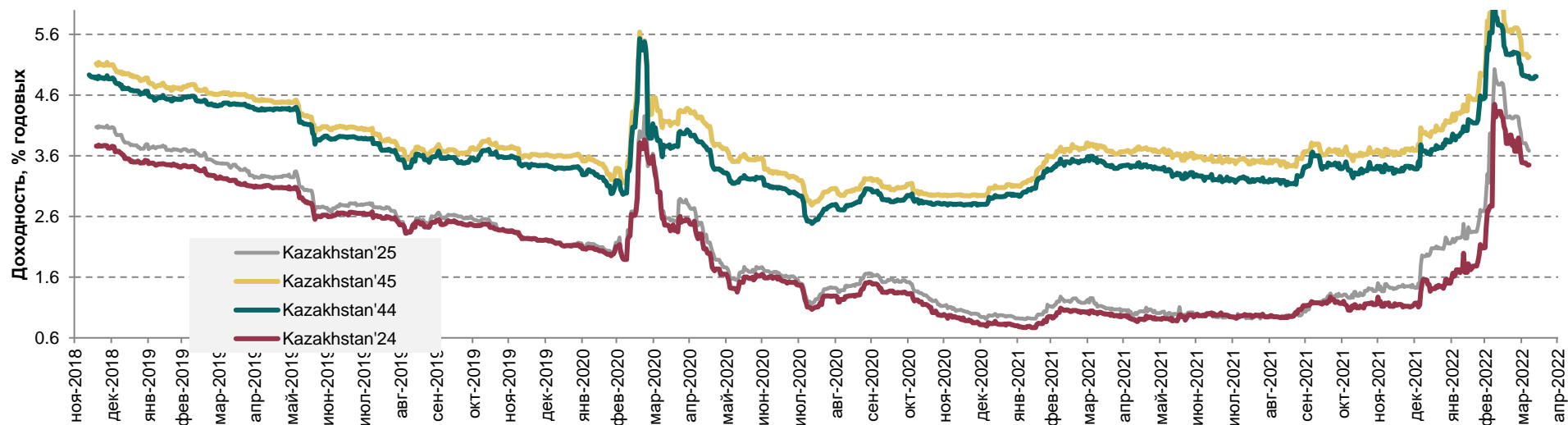
# Ежедневный обзор

21 апреля 2022 г.

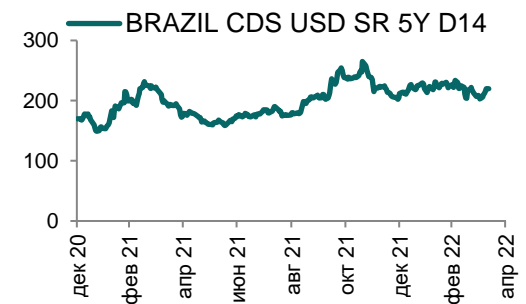
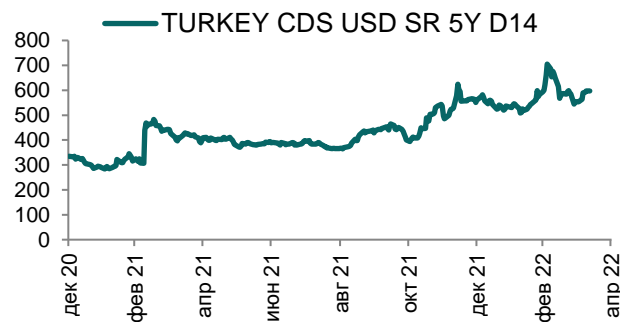
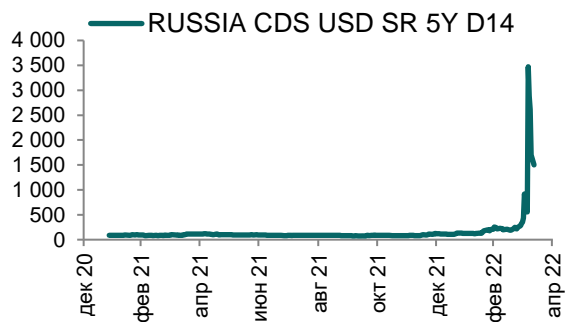
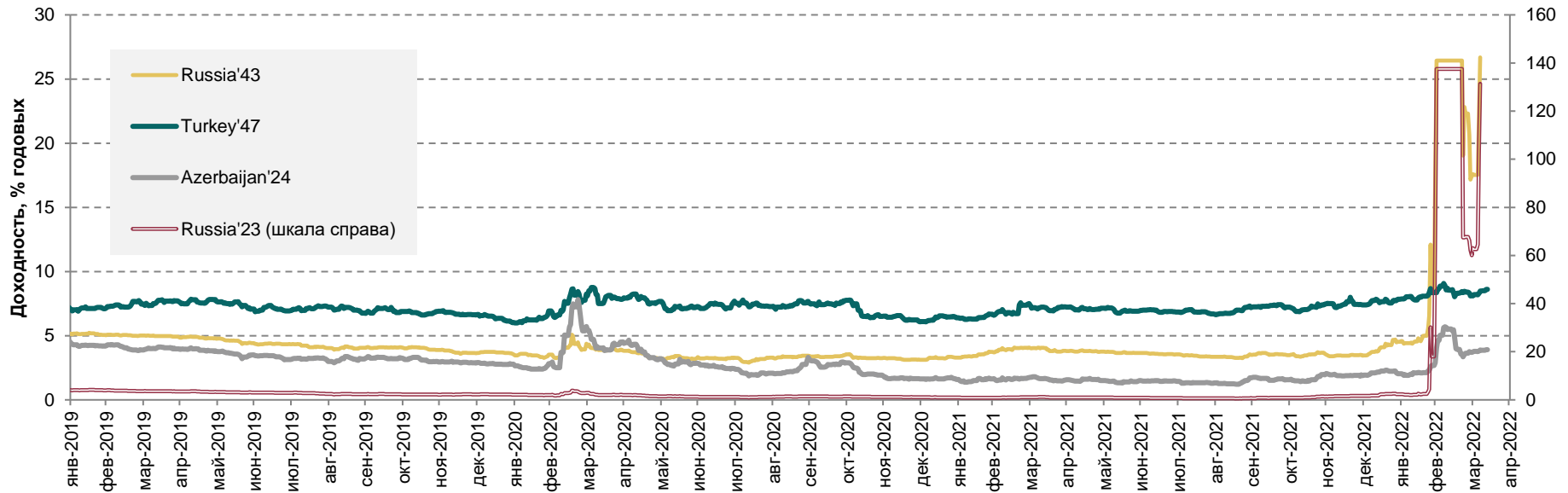
## Доходность государственных ценных бумаг США



## Динамика доходностей суверенных облигаций РК



## Динамика доходностей суверенных еврооблигаций России, Турции и Азербайджана



# Ежедневный обзор

21 апреля 2022 г.

**Таблица 2. Информация по казахстанским еврооблигациям**

Выпуск	Валюта	Купон	Цена		Доходность		Спред		Дата погашения	Объем бумаг в обращении, млн.	Дюрация
			Покупка	Продажа	Покупка	Продажа	Z-Sprd	G-Sprd			
<b>НК КМГ</b>											
KZOKZ 4.750 2025	USD	4,75%	97,68	98,63	5,59	5,24	261,9	248,8	24.04.2025	500	2,73
KZOKZ 4.750 2027	USD	4,75%	96,43	97,38	5,57	5,35	280,5	259,7	19.04.2027	1000	4,30
KZOKZ 5.375 2030	USD	5,375%	98,10	99,24	5,67	5,49	304,1	280,8	24.04.2030	1250	6,29
KZOKZ 3.5 2033	USD	3,50%	83,84	85,14	5,47	5,30	289,2	266,4	14.04.2033	750	8,63
KZOKZ 5.750 2047	USD	5,75%	90,29	91,35	6,54	6,45	415,0	374,2	19.04.2047	1250	12,23
KZOKZ 6.375 2048	USD	6,375%	96,04	97,42	6,70	6,58	429,2	389,9	24.10.2048	1500	12,14
<b>БРК</b>											
DBKAZ 4.125 2022	USD	4,125%	98,05	99,32	7,13	5,16	371,7	385,6	10.12.2022	1264	0,64
DBKAZ 6 2026	USD	6%	#N/A N/A	#N/A N/A	#N/A N/A	#N/A N/A	457,6	441,6	23.03.2026	107	#N/A N/A
<b>ЕАБР</b>											
EURDEV 4.767 2022	USD	4,767%	100,22	100,24	4,25	4,21	309,3	322,2	20.09.2022	500	0,44
EURDEV 1 2026	EUR	1,000%	#N/A N/A	#N/A N/A	#N/A N/A	#N/A N/A	1748,4	1820,3	17.03.2026	300	3,25
<b>КТЖ</b>											
KTZKZ 3.638 2022	CHF	3,638%	94,69	96,71	30,91	20,17	2258,2	2096,7	20.06.2022	185	0,19
KTZKZ 6.95 2042	USD	6,95%	103,59	104,73	6,62	6,53	417,0	373,3	10.07.2042	883	10,81
<b>Республика Казахстан</b>											
KAZAKS 5.4 2023	RUB	5,40%	86,93	87,00	16,40	16,34	-667,1	-260,0	20.09.2023	20 000	1,22
KAZAKS 1.55 2023	EUR	1,55%	98,49	99,44	2,53	1,91	150,3	205,6	09.11.2023	525	1,54
KAZAKS 3.875 2024	USD	3,875%	100,63	101,73	3,61	3,16	66,6	58,7	14.10.2023	1 500	2,34
KAZAKS 5.125 2025	USD	5,125%	103,98	104,89	3,82	3,54	99,6	85,6	21.07.2025	10 000	2,99
KAZAKS 6.55 2027	RUB	6,55%	73,12	74,56	14,18	13,69	-541,8	-406,4	15.09.2027	10 000	3,95
KAZAKS 2.375 2028	EUR	2,375%	91,59	92,84	3,84	3,61	244,6	311,3	09.11.2028	525	5,88
KAZAKS 7 2030	RUB	7%	70,97	72,70	13,11	12,66	-453,0	-397,7	11.09.2030	10 000	5,39
KAZAKS 4.875 2044	USD	4,875%	98,65	100,50	4,98	4,84	257,2	213,2	14.10.2044	1 000	13,24
KAZAKS 6.5 2045	USD	6,500%	115,87	117,34	5,31	5,21	291,2	248,8	21.07.2045	1 500	12,63
<b>Forte Bank</b>											
ALLIBK 14 2022	USD	14%	102,25	102,91	3,89	1,13	706,1	58,3	30.06.2022	75	0,23
<b>Банк ЦентрКредит</b>											
CCBNKZ Float perp	USD	6,1485%	80,51	82,51	#N/A N/A	#N/A N/A			бессрочные		n/a
<b>КазТрансГаз</b>											
KZTGKZ 4.375 2027	USD	4,375%	90,73	92,10	6,41	6,10	356,8	334,7	26.09.2027	706	4,73
<b>ТенгизШевройл</b>											
TENGIZ 4 2026	USD	4,00%	91,29	93,31	6,32	5,76	326,7	310,4	15.09.2026	1 000	3,67

# Ежедневный обзор

21 апреля 2022 г.

**Таблица 3. Информация по узбекским еврооблигациям**

Выпуск	Валюта	Купон	Цена		Доходность		Спред		Дата погашения	Объем бумаг в обращении, млн.	Дюрация
			Покупка	Продажа	Покупка	Продажа	Z-Sprd	G-Sprd			
<b>Республика Узбекистан</b>											
UZBEK 4,75 2024	USD	4,75%	100,00	100,90	4,75	4,24	177,52	178,39	20.02.2024	500	1,76
UZBEK 5,375 2029	USD	5,38%	99,89	101,08	5,39	5,18	277,22	252,74	20.02.2029	500	5,65
UZBEK 3,7 2030	USD	3,70%	87,40	89,00	5,56	5,31	298,18	275,91	25.11.2030	555	7,07
<b>НБ Республики Узбекистан</b>											
NBUZB 4,85 2025	USD	4,85%	89,23	90,23	8,37	8,03	640,10	625,42	21.10.2025	300	3,04
<b>Узпромстройбанк</b>											
SQBNZU 5,75 2024	USD	5,75%	90,14	92,01	10,08	9,21	662,28	651,86	02.12.2024	300	2,32
<b>Ипотека Банк</b>											
IPTBZU 5,5 2025	USD	5,50%	88,99	91,10	9,14	8,40	579,83	564,82	19.11.2025	300	3,10

**Таблица 4. Информация по отслеживаемым еврооблигациям**

Выпуск	Валюта	Купон	Цена		Доходность		Спред		Дата погашения	Объем бумаг в обращении, млн.	Дюрация
			Покупка	Продажа	Покупка	Продажа	Z-Sprd	OAS-Sprd			
<b>Отслеживаемые облигации</b>											
SEASPAN CORP	USD	5,50%	93,26	93,56	6,68	6,62	415,02	379,62	01.08.2029	750	5,81
GRUPO AXO SA DE CV	USD	5,75%	93,76	94,70	7,52	7,24	465,70	447,26	08.06.2026	325	3,55
CYDSA SAB DE CV	USD	6,25%	95,98	97,33	7,15	6,84	431,30	386,95	04.10.2027	450	4,55
BUKIT MAKMUR MANDIRI UTA	USD	7,75%	93,01	94,31	9,98	9,55	695,23	679,35	10.02.2026	400	3,18
EMPRESA ELECTRICA COCHRA	USD	5,50%	96,09	96,98	7,16	6,77	426,30	415,77	14.05.2027	341	2,32
GRUPO UNICOMER CO LTD	USD	7,88%	100,20	101,36	7,66	6,42	459,21	439,65	01.04.2024	350	0,93

# Ежедневный обзор

21 апреля 2022 г.

## Кривая доходности ГЦБ

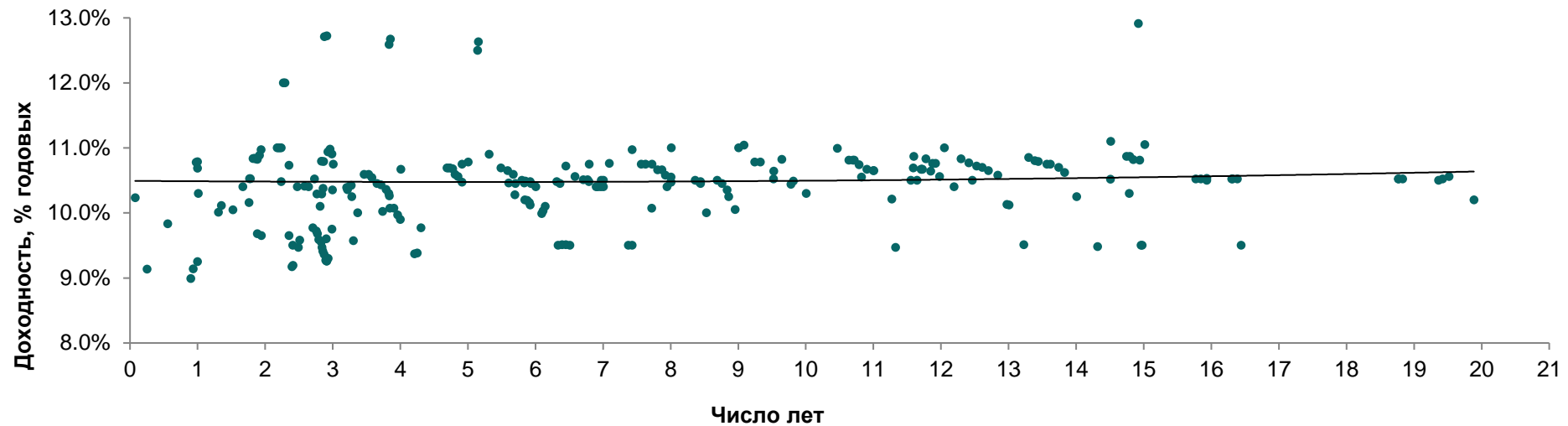


Таблица 5. Последние размещения нот и ГЦБ

Эмитент	Тикер	Доходность	Лет до погашения*	Дата размещения
<b>Краткосрочные ноты</b>				
Национальный Банк РК	NTK028_2782	13,45%	0,08	28-март-2022
Национальный Банк РК	NTK029_2776	10,23%	0,08	21-февр.-2022
Национальный Банк РК	NTK091_2779	13,65%	0,25	9-март-2022
Национальный Банк РК	NTK092_2717	9,13%	0,25	4-май-2021
Национальный Банк РК	NTK182_2781	13,77%	0,50	18-март-2022
Национальный Банк РК	NTK364_2651	10,69%	1,00	17-июнь-2020
<b>Ценные бумаги Министерства Финансов</b>				
Министерство Финансов	MOM036_0091	12,71%	2,9	29-март-2022
Министерство Финансов	MUM072_0013	12,50%	5,1	29-март-2022
Министерство Финансов	MOM048_0052	12,59%	3,8	24-март-2022
Министерство Финансов	MUM072_0013	12,63%	5,2	24-март-2022
Министерство Финансов	MKM012_0150	13,70%	0,9	16-март-2022
Министерство Финансов	MOM036_0091	12,72%	2,9	16-март-2022
Министерство Финансов	MOM048_0052	12,67%	3,9	16-март-2022
Министерство Финансов	MUM096_0011	13,21%	6,7	2-март-2022
Министерство Финансов	MUM180_0016	12,91%	14,9	2-март-2022
Министерство Финансов	MUM180_0015	11,10%	14,5	23-февр.-2022
Министерство Финансов	MUM096_0012	10,97%	7,4	23-февр.-2022

# Ежедневный обзор

21 апреля 2022 г.

Министерство Финансов	MUM180_0002	10,73%	2,4	16-февр.-2022
Министерство Финансов	MUM120_0019	11,04%	9,1	16-февр.-2022
Министерство Финансов	MOM036_0091	10,75%	3,0	9-февр.-2022
Министерство Финансов	MUM132_0007	10,99%	10,5	9-февр.-2022
Министерство Финансов	MUM096_0013	11,00%	8,0	2-февр.-2022
Министерство Финансов	MUM156_0007	11,00%	12,0	2-февр.-2022
Министерство Финансов	MUM180_0016	11,05%	15,0	26-январ.-2022
Министерство Финансов	MUM072_0013	10,90%	5,3	26-январ.-2022
Министерство Финансов	MKM012_0150	10,30%	1,0	20-январ.-2022
Министерство Финансов	MOM048_0052	10,67%	4,0	19-январ.-2022
Министерство Финансов	MUM144_0009	10,87%	11,6	19-январ.-2022
Министерство Финансов	MUM096_0011	10,75%	6,8	12-январ.-2022
Министерство Финансов	MUM096_0012	10,75%	7,6	5-январ.-2022
Министерство Финансов	MUM120_0019	10,78%	9,2	20-декаб.-2021
Министерство Финансов	MUM096_0012	10,75%	7,6	13-декаб.-2021
Министерство Финансов	MUM120_0016	10,59%	3,5	10-декаб.-2021
Министерство Финансов	MUM132_0007	10,81%	10,6	8-декаб.-2021
Министерство Финансов	MUM180_0001	10,40%	2,5	29-нояб.-2021
Министерство Финансов	MUM180_0015	10,87%	14,7	29-нояб.-2021
Министерство Финансов	MOM060_0052	10,69%	4,7	26-нояб.-2021
Министерство Финансов	MUM168_0005	10,85%	13,3	24-нояб.-2021
Министерство Финансов	MUM072_0013	10,69%	5,5	22-нояб.-2021
Министерство Финансов	MOM060_0052	10,69%	4,7	19-нояб.-2021
Министерство Финансов	MUM120_0019	10,78%	9,3	19-нояб.-2021
Министерство Финансов	MUM156_0002	10,40%	1,7	17-нояб.-2021
Министерство Финансов	MUM132_0007	10,81%	10,7	17-нояб.-2021
Министерство Финансов	MUM120_0016	10,59%	3,5	15-нояб.-2021
Министерство Финансов	MUM144_0009	10,83%	11,8	15-нояб.-2021
Министерство Финансов	MUM180_0015	10,87%	14,8	12-нояб.-2021
Министерство Финансов	MOM060_0052	10,69%	4,7	10-нояб.-2021
Министерство Финансов	MUM132_0007	10,81%	10,7	10-нояб.-2021
Министерство Финансов	MUM096_0012	10,75%	7,7	8-нояб.-2021
Министерство Финансов	MUM084_0017	10,48%	2,2	5-нояб.-2021
Министерство Финансов	MUM156_0007	10,83%	12,3	3-нояб.-2021
Министерство Финансов	MUM084_0018	10,72%	6,4	1-нояб.-2021
Министерство Финансов	MUM120_0016	10,54%	3,6	29-окт.-2021
Министерство Финансов	MOM060_0052	10,68%	4,8	27-окт.-2021
Министерство Финансов	MUM180_0015	10,82%	14,8	25-окт.-2021
Министерство Финансов	MUM168_0005	10,80%	13,4	22-окт.-2021
Министерство Финансов	MUM180_0001	10,41%	2,6	20-окт.-2021
Министерство Финансов	MUM072_0013	10,65%	5,6	18-окт.-2021
Министерство Финансов	MUM156_0002	10,16%	1,8	15-окт.-2021
Министерство Финансов	MUM132_0007	10,74%	10,8	15-окт.-2021
Министерство Финансов	MOM060_0052	10,59%	4,8	13-окт.-2021

# Ежедневный обзор

21 апреля 2022 г.

Министерство Финансов	MUM144_0009	10,76%	11,9	11-окт.-2021
Министерство Финансов	MUM096_0012	10,66%	7,8	8-окт.-2021
Министерство Финансов	MUM168_0005	10,79%	13,4	4-окт.-2021
Министерство Финансов	MUM120_0016	10,45%	3,7	1-окт.-2021
Министерство Финансов	MUM180_0001	10,40%	2,6	29-сент.-2021
Министерство Финансов	MOM060_0052	10,56%	4,9	27-сент.-2021
Министерство Финансов	MUM144_0009	10,76%	11,9	24-сент.-2021
Министерство Финансов	MUM156_0007	10,77%	12,4	22-сент.-2021
Министерство Финансов	MUM180_0015	10,81%	14,9	20-сент.-2021
Министерство Финансов	MUM072_0013	10,59%	5,7	17-сент.-2021
Министерство Финансов	MUM096_0012	10,66%	7,9	15-сент.-2021
Министерство Финансов	MUM084_0018	10,56%	6,6	13-сент.-2021
Министерство Финансов	MUM120_0016	10,43%	3,7	10-сент.-2021
Министерство Финансов	MUM120_0019	10,64%	9,5	8-сент.-2021
Министерство Финансов	MOM060_0052	10,47%	4,9	6-сент.-2021
Министерство Финансов	MUM132_0007	10,67%	10,9	3-сент.-2021
Министерство Финансов	MUM096_0012	10,58%	7,9	27-авг.-2021
Министерство Финансов	MUM180_0015	<b>10,78%</b>	5,0	25-авг.-2021
Министерство Финансов	MUM144_0009	<b>10,69%</b>	11,6	23-авг.-2021
Министерство Финансов	MUM168_0005	<b>10,75%</b>	13,6	18-авг.-2021
Министерство Финансов	MOM060_0052	<b>10,50%</b>	7,0	16-авг.-2021
Министерство Финансов	MUM120_0016	<b>10,36%</b>	3,8	13-авг.-2021
Министерство Финансов	MUM156_0007	<b>10,72%</b>	12,5	11-авг.-2021
Министерство Финансов	MOM060_0052	<b>10,50%</b>	7,0	4-авг.-2021
Министерство Финансов	MUM072_0013	<b>10,50%</b>	5,8	2-авг.-2021
Министерство Финансов	MUM168_0005	<b>10,75%</b>	13,6	30-июл-2021
Министерство Финансов	MUM084_0018	<b>10,51%</b>	6,7	30-июл-2021
Министерство Финансов	MUM132_0007	<b>10,65%</b>	11,0	29-июл-2021
Министерство Финансов	MUM120_0016	<b>10,30%</b>	3,8	29-июл-2021
Министерство Финансов	MUM096_0012	<b>10,55%</b>	8,0	28-июл-2021
Министерство Финансов	MUM180_0001	<b>10,10%</b>	2,8	28-июл-2021
Министерство Финансов	MUM120_0016	<b>10,26%</b>	3,8	27-июл-2021
Министерство Финансов	MUM132_0007	<b>10,65%</b>	11,0	26-июл-2021
Министерство Финансов	MUM180_0013	<b>10,67%</b>	11,7	23-июл-2021
Министерство Финансов	MUM120_0016	<b>10,07%</b>	3,8	23-июл-2021
Министерство Финансов	MUM180_0013	<b>10,67%</b>	11,7	21-июл-2021
Министерство Финансов	MUM072_0013	<b>10,46%</b>	5,8	19-июл-2021
Министерство Финансов	MUM180_0013	<b>10,67%</b>	11,7	16-июл-2021
Министерство Финансов	MUM072_0013	<b>10,49%</b>	5,8	14-июл-2021
Министерство Финансов	MUM156_0007	<b>10,70%</b>	12,6	12-июл-2021
Министерство Финансов	MUM084_0018	<b>10,51%</b>	6,77	7-июл-2021
Министерство Финансов	MUM120_0016	<b>10,07%</b>	3,90	2-июл-2021
Министерство Финансов	MUM240_0001	<b>10,55%</b>	10,82	30-июн-2021
Министерство Финансов	MUM084_0018	<b>10,48%</b>	6,79	29-июн-2021



# Ежедневный обзор

21 апреля 2022 г.

Министерство Финансов	MUM180_0001	<b>9,60%</b>	2,90	25-июн-2021
Министерство Финансов	MUM072_0013	<b>10,48%</b>	5,92	18-июн-2021
Министерство Финансов	MUM168_0005	<b>10,70%</b>	13,74	16-июн-2021
Министерство Финансов	MUM072_0013	<b>10,45%</b>	5,93	14-июн-2021
Министерство Финансов	MUM120_0016	<b>9,97%</b>	3,96	11-июн-2021
Министерство Финансов	MUM156_0007	<b>10,65%</b>	12,70	9-июн-2021
Министерство Финансов	MUM144_0003	<b>9,68%</b>	1,88	7-июн-2021
Министерство Финансов	MUM120_0016	<b>10,02%</b>	3,7	4-июнь-2021
Министерство Финансов	MUM180_0013	<b>10,64%</b>	11,8	2-июнь-2021
Министерство Финансов	MUM180_0012	<b>10,50%</b>	8,7	31-май-2021
Министерство Финансов	MUM120_0016	<b>9,90%</b>	4,0	28-май-2021
Министерство Финансов	MUM180_0001	<b>9,75%</b>	3,0	26-май-2021
Министерство Финансов	MUM120_0019	<b>10,49%</b>	9,8	25-май-2021
Министерство Финансов	MUM084_0018	<b>10,40%</b>	6,9	21-май-2021
Министерство Финансов	MUM072_0013	<b>10,40%</b>	6	19-май-2021
Министерство Финансов	MUM084_0017	<b>9,77%</b>	2,7	18-май-2021
Министерство Финансов	MUM144_0003	<b>9,65%</b>	1,94	17-май-2021
Министерство Финансов	MUM168_0005	<b>10,62%</b>	13,83	14-май-2021
Министерство Финансов	MUM084_0018	<b>10,40%</b>	6,92	12-май-2021
Министерство Финансов	MUM180_0012	<b>10,45%</b>	8,76	5-май-2021
Министерство Финансов	MUM120_0017	<b>10,20%</b>	5,84	4-май-2021
Министерство Финансов	MUM084_0017	<b>9,72%</b>	2,76	28-апр.-2021
Министерство Финансов	MUM084_0018	<b>10,40%</b>	6,97	26-апр.-2021
Министерство Финансов	MUM084_0017	<b>9,68%</b>	2,77	23-апр.-2021
Министерство Финансов	MUM120_0017	<b>10,19%</b>	5,88	21-апр.-2021
Министерство Финансов	MUM156_0007	<b>10,58%</b>	12,84	19-апр.-2021
Министерство Финансов	MUM084_0017	<b>9,59%</b>	2,79	16-апр.-2021
Министерство Финансов	MUM180_0013	<b>10,56%</b>	11,98	14-апр.-2021
Министерство Финансов	MUM084_0018	<b>10,40%</b>	7,01	12-апр.-2021
Министерство Финансов	MUM120_0017	<b>10,16%</b>	5,91	9-апр.-2021
Министерство Финансов	MUM180_0012	<b>10,35%</b>	8,84	7-апр.-2021
Министерство Финансов	MUM120_0017	<b>10,12%</b>	5,92	5-апр.-2021
Министерство Финансов	MUM084_0017	<b>9,55%</b>	2,83	2-апр.-2021
Министерство Финансов	MUM180_0012	<b>10,25%</b>	8,86	30-мар.2021
Министерство Финансов	MUM084_0017	<b>9,47%</b>	2,84	29-мар.2021
Министерство Финансов	MUM132_0003	<b>9,25%</b>	1	26-мар.2021
Министерство Финансов	MUM084_0017	<b>9,41%</b>	2,85	25-мар.2021
Министерство Финансов	MUM084_0017	<b>9,36%</b>	2,87	18-мар.2021
Министерство Финансов	MUM120_0019	<b>10,30%</b>	10,01	17-мар.2021
Министерство Финансов	MUM120_0016	<b>9,37%</b>	4,21	12-мар.2021
Министерство Финансов	MUM168_0005	<b>10,25%</b>	14,01	10-мар.2021
Министерство Финансов	MUM084_0017	<b>9,27%</b>	2,9	09-мар.2021
Министерство Финансов	MUM084_0017	<b>9,26%</b>	2,91	05-мар.2021
Министерство Финансов	MUM084_0017	<b>9,26%</b>	2,91	03-мар.2021

# Ежедневный обзор

21 апреля 2022 г.

Министерство Финансов	MUM156_0007	10,13%	12,98	01-мар.2021
Министерство Финансов	MUM012_0149	8,99%	0,9	26-февр.2021
Министерство Финансов	MUM120_0016	9,38%	4,25	26-февр.2021
Министерство Финансов	MUM156_0002	9,17%	2,4	25-февр.2021
Министерство Финансов	MUM084_0017	9,30%	2,93	24-февр.2021
Министерство Финансов	MUM180_0012	10,05%	8,95	23-февр.2021
Министерство Финансов	MUM156_0002	9,19%	2,41	19-февр.2021
Министерство Финансов	MUM156_0007	10,12%	13,01	17-февр.2021
Министерство Финансов	MUM012_0149	9,14%	0,94	12-февр.2021
Министерство Финансов	MUM096_0011	10,07%	7,72	8-февр.2021
Министерство Финансов	MUM120_0016	9,77%	4,31	5-февр.2021
Министерство Финансов	MUM180_0011	10,00%	8,53	3-февр.2021
Министерство Финансов	MUM120_0017	9,99%	6,09	1-февр.2021
Министерство Финансов	MUM180_0001	9,57%	3,31	29-январ.2021
Министерство Финансов	MUM156_0002	9,47%	2,49	29-январ.2021
Министерство Финансов	MUM180_0013	10,40%	12,19	27-январ.2021
Министерство Финансов	MUM120_0017	10,03%	6,11	25-январ.2021
Министерство Финансов	MUM156_0002	9,58%	2,51	22-январ.2021
Министерство Финансов	MUM240_0001	10,21%	11,27	18-январ.2021
Министерство Финансов	MUM120_0017	10,10%	6,15	13-январ.2021
Министерство Финансов	MUM180_0001	10,00%	3,37	6-январ.2021
Министерство Финансов	MUM120_0011	10,01%	1,31	27-нояб.2020
Министерство Финансов	MUM108_0012	10,46%	5,61	25-нояб.2020
Министерство Финансов	MUM108_0011	10,29%	2,76	23-нояб.2020
Министерство Финансов	MUM108_0013	10,50%	8,36	20-нояб.2020
Министерство Финансов	MUM096_0011	10,40%	7,95	18-нояб.2020
Министерство Финансов	MUM084_0017	10,39%	3,21	16-нояб.2020
Министерство Финансов	MUM120_0017	10,48%	6,31	13-нояб.2020
Министерство Финансов	MUM084_0017	10,36%	3,22	11-нояб.2020
Министерство Финансов	MUM120_0011	10,11%	1,35	10-нояб.2020
Министерство Финансов	MUM084_0017	10,42%	3,26	28-окт.2020
Министерство Финансов	MUM108_0013	10,47%	8,43	28-окт.2020
Министерство Финансов	MUM096_0011	10,47%	8	28-окт.2020
Министерство Финансов	MUM216_0002	10,52%	16,3	27-окт.2020
Министерство Финансов	MUM108_0011	10,29%	2,84	27-окт.2020
Министерство Финансов	MUM096_0011	10,47%	8,01	27-окт.2020
Министерство Финансов	MUM216_0001	10,52%	15,77	26-окт.2020
Министерство Финансов	MUM120_0017	10,45%	6,36	26-окт.2020
Министерство Финансов	MUM144_0001	10,05%	1,52	26-окт.2020
Министерство Финансов	MUM012_0148	9,83%	0,56	23-окт.2020
Министерство Финансов	MUM216_0002	10,52%	16,32	23-окт.2020
Министерство Финансов	MUM108_0012	10,28%	5,7	23-окт.2020
Министерство Финансов	MUM300_0002	10,52%	18,77	22-окт.2020
Министерство Финансов	MUM108_0013	10,48%	8,44	22-окт.2020

# Ежедневный обзор

21 апреля 2022 г.

Министерство Финансов	MUM084_0017	10,42%	3,27	22-окт.2020
Министерство Финансов	MUM300_0003	10,50%	19,36	21-окт.2020
Министерство Финансов	MUM108_0012	10,45%	5,7	21-окт.2020
Министерство Финансов	MUM108_0011	10,38%	2,85	21-окт.2020
Министерство Финансов	MUM300_0002	10,52%	18,77	20-окт.2020
Министерство Финансов	MUM180_0013	10,50%	12,46	20-окт.2020
Министерство Финансов	MUM084_0017	10,25%	3,28	20-окт.2020
Министерство Финансов	MUM300_0003	10,52%	19,42	29-сент.2020
Министерство Финансов	MUM300_0002	10,52%	18,83	29-сент.2020
Министерство Финансов	MUM168_0003	10,50%	11,55	29-сент.2020
Министерство Финансов	MUM216_0002	10,52%	16,38	28-сент.2020
Министерство Финансов	MUM216_0001	10,52%	15,85	28-сент.2020
Министерство Финансов	MUM216_0001	10,50%	15,93	27-авг.2020
Министерство Финансов	MUM168_0003	10,50%	11,64	27-авг.2020
Министерство Финансов	MUM216_0001	10,53%	15,93	27-авг.2020
Министерство Финансов	MUM300_0003	10,56%	19,52	25-авг.2020
Министерство Финансов	MUM108_0013	10,45%	8,44	25-авг.2020
Министерство Финансов	MUM240_0004	10,52%	14,51	30-июл.2020
Министерство Финансов	MUM180_0014	10,52%	2,73	30-июл.2020
Министерство Финансов	MUM180_0012	10,52%	9,52	30-июл.2020
Министерство Финансов	MUM144_0001	10,53%	1,77	29-июл.2020
Министерство Финансов	MUM144_0001	10,53%	1,78	24-июл.2020
Министерство Финансов	MUM132_0005	10,80%	2,83	15-июл.2020
Министерство Финансов	MUM144_0001	10,84%	1,82	10-июл.2020
Министерство Финансов	MUM132_0005	10,79%	2,87	03-июл.2020
Министерство Финансов	MUM144_0001	10,84%	1,84	01-июл.2020
Министерство Финансов	MUM120_0016	10,75%	4,91	29-июн.2020
Министерство Финансов	MUM144_0001	10,83%	1,86	26-июн.2020
Министерство Финансов	MUM144_0001	10,82%	1,88	17-июн.2020
Министерство Финансов	MUM180_0012	10,82%	9,64	16-июн.2020
Министерство Финансов	MUM132_0005	10,94%	2,93	10-июн.2020
Министерство Финансов	MUM144_0001	10,89%	1,92	05-июн.2020
Министерство Финансов	MUM120_0018	10,76%	7,09	01-июн.2020
Министерство Финансов	MUM132_0005	10,98%	2,96	29-май.2020
Министерство Финансов	MUM144_0001	10,97%	1,94	27-май.2020
Министерство Финансов	MKM012_0148	10,78%	0,98	22-май.2020
Министерство Финансов	MUM132_0005	10,91%	2,99	20-май.2020
Министерство Финансов	MKM012_0148	10,79%	1	15-май.2020

Источник: KASE, \*лет до погашения с момента размещения

**Таблица 6. Доля владения нот НБК нерезидентами, млрд. тенге**

Дата	Доля владения нот НБК нерезидентами					
	Резиденты	Нерезиденты	Всего в обращении	Резиденты	Нерезиденты	Изменение (нерезиденты)
25.03.2022	1 250,90	75,01	1 325,91	94,3%	5,7%	-71,34
18.03.2022	1 430,42	146,35	1 576,77	90,7%	9,3%	24,04
11.03.2022	1 341,62	122,31	1 463,93	91,6%	8,4%	-55,06
05.03.2022	1 683,99	177,37	1 861,36	90,5%	9,5%	-20,04
25.02.2022	1 679,87	197,41	1 877,28	89,5%	10,5%	45,59
18.02.2022	1 710,03	151,82	1 861,85	91,8%	8,2%	10,56
11.02.2022	1 770,99	141,26	1 912,25	92,6%	7,4%	12,25
04.02.2022	1 645,90	129,01	1 774,90	92,7%	7,3%	-13,03
28.01.2022	1 639,32	142,04	1 781,36	92,0%	8,0%	2,00
21.01.2022	1 693,79	140,04	1 833,83	92,4%	7,6%	10,09
14.01.2022	1 618,00	129,95	1 747,96	92,6%	7,4%	-62,43
06.01.2022	1 640,99	192,38	1 833,36	89,5%	10,5%	-18,92
31.12.2021	1 938,48	211,3	2 149,78	90,2%	9,8%	-0,38
24.12.2021	1 842,45	211,68	2 054,14	89,7%	10,3%	-4,20
15.12.2021	1 899,57	215,88	2 115,45	89,8%	10,2%	-111,93
10.12.2021	2 095,32	327,81	2 423,13	86,5%	13,5%	-45,31
03.12.2021	2 275,47	373,12	2 648,59	85,9%	14,1%	0,45
26.11.2021	2 152,41	372,67	2 525,08	85,2%	14,8%	-30,40
19.11.2021	2 086,03	403,07	2 489,11	83,8%	16,2%	22,58
12.11.2021	2 018,44	380,49	2 398,93	84,1%	15,9%	43,00
05.11.2021	2 036,33	337,49	2 373,82	85,8%	14,2%	-108,72
29.10.2021	2 546,32	446,21	2 992,54	85,1%	14,9%	25,45
22.10.2021	2 416,90	420,76	2 837,66	85,2%	14,8%	51,15
15.10.2021	2 425,02	369,61	2 794,62	86,8%	13,2%	-52,29
08.10.2021	2 433,47	421,9	2 855,37	85,2%	14,8%	2,78
01.10.2021	2 379,45	419,12	2 798,58	85,0%	15,0%	-52,09
24.09.2021	2 535,46	471,21	3 006,67	84,3%	15,7%	85,48
17.09.2021	2 432,57	385,73	2 818,29	86,3%	13,7%	33,05
10.09.2021	2 424,57	352,68	2 777,26	87,3%	12,7%	-67,52
03.09.2021	2 690,72	420,2	3 110,91	86,5%	13,5%	-9,88
27.08.2021	2 793,58	430,08	3 223,66	86,7%	13,3%	-35,00
20.08.2021	2 782,93	465,08	3 248,01	85,7%	14,3%	-11,87
13.08.2021	2 730,47	476,95	3 207,42	85,1%	14,9%	49,15
06.08.2021	2 779,62	427,8	3 207,42	86,7%	13,3%	-53,43
30.07.2021	2 899,72	481,23	3 380,95	85,8%	14,2%	-26,20
23.07.2021	3 007,80	507,43	3 515,23	85,6%	14,4%	-49,44
16.07.2021	3 028,90	556,87	3 585,77	84,5%	15,5%	19,00
09.07.2021	3 029,13	537,87	3 567,00	84,9%	15,1%	12,08
03.07.2021	3 017,83	525,79	3 543,62	85,2%	14,8%	11,11
25.06.2021	2 941,48	514,68	3 456,16	85,1%	14,9%	-57,66
18.06.2021	2 900,83	572,34	3 473,17	83,5%	16,5%	26,06

# Ежедневный обзор

21 апреля 2022 г.

11.06.2021	2 945,94	546,28	3 492,22	84,4%	15,6%	-28,41
04.06.2021	2 899,15	574,69	3 473,84	83,5%	16,5%	63,04
28.05.2021	2 733,50	511,65	3 245,15	84,2%	15,8%	-27,09
21.05.2021	2 667,30	538,74	3 206,04	83,2%	16,8%	26,37
14.05.2021	2 583,91	512,37	3 096,28	83,5%	16,5%	56,68
06.05.2021	2 668,79	455,69	3 124,48	85,4%	14,6%	6,53
30.04.2021	3 036,14	449,16	3 485,31	87,1%	12,9%	48,61
23.04.2021	2 989,95	400,55	3 390,50	88,2%	11,8%	-104,03
16.04.2021	2 856,56	504,58	3 361,14	85,0%	15,0%	-32,78
09.04.2021	2 982,52	537,36	3 519,89	84,7%	15,3%	-9,34
02.04.2021	2 915,59	546,7	3 462,29	84,2%	15,8%	-18,26
26.03.2021	2 891,13	564,96	3 456,08	83,7%	16,3%	1,81
19.03.2021	3 103,20	563,15	3 666,17	84,6%	15,4%	39,58
12.03.2021	3 110,10	523,57	3 633,68	85,6%	14,4%	-32,05
05.03.2021	3 161,39	555,62	3 717,01	85,1%	14,9%	-44,62
26.02.2021	3 184,01	600,24	3 784,25	84,1%	15,9%	79,60
19.02.2021	3 157,94	520,64	3 678,58	85,8%	14,2%	14,79
12.02.2021	3 215,93	505,85	3 721,77	86,4%	13,6%	52,20
05.02.2021	3 265,40	453,65	3 719,05	87,8%	12,2%	65,81
29.01.2021	2 998,15	387,84	3 385,99	88,5%	11,5%	-11,49
22.01.2021	2 787,13	399,33	3 186,46	87,5%	12,5%	101,79
15.01.2021	2 710,42	297,54	3 007,96	90,1%	9,9%	-48,83
08.01.2021	2 421,39	346,37	2 767,76	87,5%	12,5%	-4,88
31.12.2020	2 703,94	351,25	3 055,19	88,5%	11,5%	34,55
25.12.2020	2 588,32	316,7	2 905,02	89,1%	10,9%	0,49
20.12.2020	2 549,40	316,21	2 865,61	89,0%	11,0%	-10,51
11.12.2020	2 448,78	326,72	2 775,50	88,2%	11,8%	32,94
04.12.2020	2 291,64	293,78	2 585,42	88,6%	11,4%	-0,85
27.11.2020	2 568,28	294,63	2 862,91	89,7%	10,3%	11,38
20.11.2020	2 593,11	283,25	2 876,36	90,2%	9,8%	112,19
13.11.2020	2 700,93	171,06	2 871,99	94,0%	6,0%	-27,84
06.11.2020	2 709,74	198,9	2 908,64	93,2%	6,8%	1,91
30.10.2020	2 718,02	196,99	2 915,01	93,2%	6,8%	14,21
23.10.2020	2 957,30	182,78	3 140,08	94,2%	5,8%	-15,65
16.10.2020	3 063,48	198,43	3 261,91	93,9%	6,1%	46,78
09.10.2020	3 128,26	151,65	3 279,91	95,4%	4,6%	9,60
02.10.2020	3 185,66	142,05	3 327,71	95,7%	4,3%	13,49
25.09.2020	3 172,00	128,56	3 300,56	96,1%	3,9%	

Источник: Национальный Банк РК

Подготовлено АО «Halyk Global Markets»

АО «Halyk Finance»

Департамент исследований

E-mail

research@halykfinance.kz

Департамент продаж

E-mail

sales@halykfinance.kz

Адрес:

Halyk Finance  
пр. Абая, 109 «В», 5 этаж  
A05A1B4, Алматы, Республика Казахстан  
Тел. +7 727 339 43 77  
[www.halykfinance.kz](http://www.halykfinance.kz)

**Bloomberg**

HLFN

**Thomson Reuters**

Halyk Finance

**Factset**

Halyk Finance

**Capital IQ**

Halyk Finance

#### Заявление об ограничении ответственности

Настоящая публикация носит исключительно информационный характер и не является предложением или попыткой со стороны АО «Halyk Finance» купить, продать или вступить в иную сделку в отношении каких-либо ценных бумаг и иных финансовых инструментов, на которые в настоящей публикации может содержаться ссылка, предоставить какие-либо инвестиционные рекомендации или услуги. Указанные предложения могут быть направлены исключительно в соответствии с требованиями применимого законодательства. Настоящая публикация основана на информации, которую мы считаем надежной, однако мы не утверждаем, что все приведенные сведения абсолютно точны. При этом, отмечаем, что прошлая доходность не является показателем доходности инвестиций в будущем. Мы не несем ответственности за использование клиентами информации, содержащейся в настоящей публикации, а также за сделки и операции с ценными бумагами и иными финансовыми инструментами, упоминающимися в ней. Мы не берем на себя обязательство регулярно обновлять информацию, которая содержится в настоящей публикации или исправлять возможные неточности. HF, его аффилированные и должностные лица, партнеры и сотрудники, в том числе лица, участвующие в подготовке и выпуске этого материала, оставляют за собой право участвовать в сделках в отношении упоминающихся в настоящей публикации ценных бумаг и иных финансовых инструментов. Также отмечаем, что на ценные бумаги и иные финансовые инструменты, рассматриваемые в настоящей публикации и номинированные в иностранной валюте, могут оказывать влияние обменные курсы валют. Изменение обменных курсов валют может вызвать снижение стоимости инвестиций в указанные активы. Следует иметь в виду, что инвестирование в Американские депозитарные расписки также подвержено риску изменения обменного курса валют, а инвестирование в казахстанские ценные бумаги и иные финансовые инструменты имеет значительный риск. В указанной связи, инвесторы до принятия решения об участии в сделках с ценными бумагами и иными финансовыми инструментами, рассматриваемыми в настоящей публикации, должны проводить собственное исследование относительно надежности эмитентов данных ценных бумаг и иных финансовых инструментов.

Настоящая информация не предназначена для публичного распространения и не может быть воспроизведена, передана или опубликована, целиком или по частям, без предварительного письменного разрешения АО «Halyk Finance».