



# Ежедневный обзор

Очередной обвал рынка

12 апреля 2022 г.

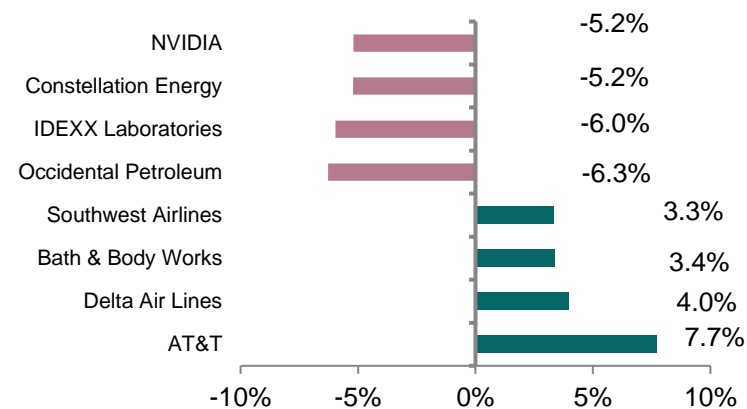
## >> Очередной обвал рынка

В преддверии выхода важных макроэкономических данных по инфляции, биржевые фондовые индексы США ускорили нисходящую динамику, снизившись на 1,2-2,2%. Все 11 отраслевых групп индекса S&P 500 (-1,69%) завершили торги падением. Наибольшие темпы падения были отмечены по сектору энергетики (-3,1%), чья опережающая динамика снижения была связана с уходом нефтяных котировок ниже уровня в \$100 за баррель. Впервые с 25 февраля нефть марки Brent закрылась ниже данной психологической отметки. В лидерах снижения вновь оказался сектор информационных технологий (-2,6%), давление на который продолжает оказывать падение цен на казначейские облигации США. Так, доходность по 10-летним трэжерис выросла до максимума с конца декабря 2018 года до 2,78% (в настоящий момент 2,82%).

## >> Нефть опустилась ниже \$100 за баррель

Впервые с 25 февраля нефть марки Brent закрылась ниже уровня в \$100 за баррель, опустившись на 4,2%. Рекордный рост заболеваемости COVID-19 в Китае, а также планы США и союзников направить на рынок 240 млн. баррелей, охладили в значительной степени цены на нефть. С мартовских максимумов цены на нефть подешевели уже на 18,4%.

## Лидеры и аутсайдеры индекса S&P 500



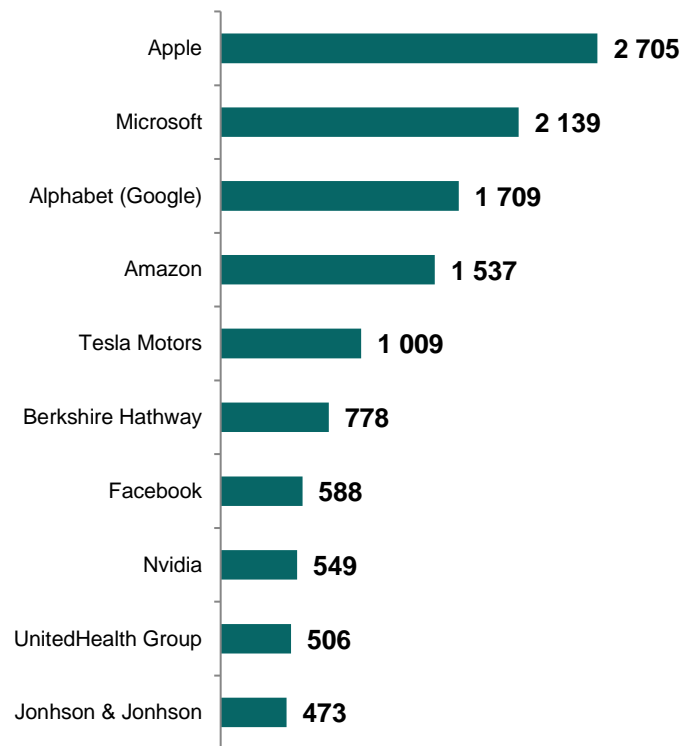
## Товарный рынок

	Знач.	Изменение			
		1D	1W	1M	YTD
Brent	98,5	-4,2%	-8,4%	-11,4%	26,6%
LME Copper	10 201	-1,2%	-2,6%	2,0%	4,9%
Zinc	4 290	0,8%	-1,8%	8,9%	21,4%
Gold	1 941,47	-0,3%	0,5%	-2,2%	6,1%
Silver	24,8	0,2%	1,2%	-2,9%	6,5%
Natural Gas	6,6	5,8%	16,3%	46,8%	78,1%
Aluminum	3 248	-3,7%	-5,8%	-2,8%	15,7%

# Ежедневный обзор

12 апреля 2022 г.

## >> Рыночная капитализация 10 крупнейших публичных компаний США, млрд. \$



## >> Динамика изменения индекса S&P 500

	Изменение		Количество эмитентов	Вес, (%)
	в %	в пунктах		
<b>S&amp;P 500</b>	<b>-1,7%</b>	<b>-75,8</b>	<b>505</b>	<b>100%</b>
<b>Information Technology</b>	<b>-2,6%</b>	<b>-31,7</b>	<b>76</b>	<b>29,0%</b>
<b>Health Care</b>	<b>-2,0%</b>	<b>-12,7</b>	<b>64</b>	<b>12,9%</b>
<b>Consumer Discretionary</b>	<b>-1,9%</b>	<b>-10,0</b>	<b>61</b>	<b>12,7%</b>
<b>Financials</b>	<b>-0,5%</b>	<b>-2,4</b>	<b>67</b>	<b>11,0%</b>
<b>Communication Services</b>	<b>-1,7%</b>	<b>-7,1</b>	<b>27</b>	<b>10,1%</b>
<b>Industrials</b>	<b>-0,3%</b>	<b>-1,0</b>	<b>72</b>	<b>7,8%</b>
<b>Consumer Staples</b>	<b>-0,5%</b>	<b>-1,3</b>	<b>32</b>	<b>5,9%</b>
<b>Energy</b>	<b>-3,1%</b>	<b>-5,7</b>	<b>21</b>	<b>2,8%</b>
<b>Real Estate</b>	<b>-1,4%</b>	<b>-1,7</b>	<b>29</b>	<b>2,7%</b>
<b>Materials</b>	<b>-0,5%</b>	<b>-0,5</b>	<b>28</b>	<b>2,6%</b>
<b>Utilities</b>	<b>-1,4%</b>	<b>-1,8</b>	<b>28</b>	<b>2,5%</b>

# Ежедневный обзор

12 апреля 2022 г.

## >> Очередной обвал рынка

В преддверии выхода важных макроэкономических данных по инфляции, биржевые фондовые индексы США ускорили нисходящую динамику, снизившись на 1,2-2,2%. Все 11 отраслевых групп индекса S&P 500 (-1,69%) завершили торги падением. Наибольшие темпы падения были отмечены по сектору энергетики (-3,1%), чья опережающая динамика снижения была связана с уходом нефтяных котировок ниже уровня в \$100 за баррель. Впервые с 25 февраля нефть марки Brent закрылась ниже данной психологической отметки. В лидерах снижения вновь оказался сектор информационных технологий (-2,6%), давление на который продолжает оказывать падение цен на казначейские облигации США. Так, доходность по 10-летним трэжерис выросла до максимума с конца декабря 2018 года до 2,78% (в настоящий момент 2,82%). В четвертом квартале 2018 года, подъем доходностей по 10-леткам до 3% и выше спровоцировал 20%-ное падение рынка акций США. В настоящий момент доходность по 10-летним трэжерис (2,82%) превышает доходность по аналогичным бондам Китая (2,77%). В условиях бегства инвесторов из риска долларový индекс DXY, впервые с мая 2020 года, превысил уровень в 100 пунктов (+4,6%). На фоне резкого укрепления доллара и продолжающегося роста доходностей по казначейским облигациям, японская валюта продолжает испытывать серьезное давление. Иена к доллару США упала до 6-ти летних минимумов, снизившись с начала года на 9,1% до 125,51.

## >> Макроэкономический блок

Сегодня за час до открытия торгов (в 18-30) выйдут данные по инфляции в США. Аналитики ждут ускорения роста потребительских цен в марте с 7,9% до 8,4% (максимум с декабря 1981 года). Официальный представитель Белого дома (Джен Песаки) не исключает, что сегодняшние данные по инфляции выйдут необычно высокими.

Эксперты прогнозируют, что темп роста потребительских цен достигнет пика в марте/апреле, но к концу года замедлит подъем до 4,9%. По данным AAA, в настоящий момент стоимость галлона бензина составляет \$4,11 (\$2,864 в аналогичном периоде прошлого года). Максимум был зафиксирован 11 марта на уровне \$4,331.

Фондовые индексы	Регион	Посл. знач.	Изменение	
			За день	С начала года
<b>Americas</b>				
<b>S&amp;P500</b>	США	4 412,5	-1,69%	-7,42%
<b>Dow Jones</b>	США	34 308,1	-1,19%	-5,59%
<b>NASDAQ</b>	США	13 412,0	-2,18%	-14,27%
<b>EMEA</b>				
<b>Euro Stoxx 50</b>	Еврозона	3 839,6	-0,49%	-10,67%
<b>FTSE 100</b>	Великобритания	7 618,3	-0,67%	3,17%
<b>CAC 40</b>	Франция	6 555,8	0,12%	-8,35%
<b>DAX</b>	Германия	14 192,8	-0,64%	-10,65%
<b>IBEX 35</b>	Испания	8 585,0	-0,25%	-1,48%
<b>FTSE MIB</b>	Италия	24 749,5	-0,28%	-9,50%
<b>Asia/Pacific</b>				
<b>Nikkei 225</b>	Япония	26 456,0	-1,36%	-8,11%
<b>Hang Seng</b>	Гонконг	21 208,3	-3,03%	-9,36%
<b>CSI 300</b>	Китай	4 100,1	-3,09%	-17,01%
<b>Shanghai</b>	Китай	3 167,1	-2,61%	-12,99%
<b>Sensex</b>	Китай	58 964,6	-0,81%	1,22%
<b>Singapore</b>	Сингапур	3 336,3	-0,81%	6,81%
<b>Emerging markets</b>				
<b>Bovespa</b>	Бразилия	116 952,9	-1,16%	11,57%
<b>RTSI\$</b>	Россия	1 017,1	-5,83%	-36,27%
<b>NIFTY 50</b>	Индия	17 675,0	-0,62%	1,85%
<b>TOP 40</b>	ЮАР	67 406,0	-0,50%	0,53%
<b>Borsa Index</b>	Турция	2 393,4	2,05%	28,84%
<b>KASE</b>	Казахстан	3 177,8	-1,43%	-13,54%

# Ежедневный обзор

12 апреля 2022 г.

## >> Валютный рынок

- Индекс доллара США (DXY), показывающий отношение доллара относительно корзины из шести мировых валют, подрос на 0,1% до 99,9.
- Курс тенге к доллару США просел на 1,4% до 449,6.

## >> Главные новости

- Рост ВВП Казахстана в январе-марте составил 4,4% - Миннацэкономики
- Добыча нефти в Казахстане в январе-марте составила 22,7 млн тонн – Минэнерго

## LIBOR (USD)

	Знач.	Значение на дату			
		1D	1W	1M	YTD
<b>LIBOR Overnight</b>	0,33%	0,32%	0,33%	0,08%	0,06%
<b>LIBOR1M</b>	0,51%	0,49%	0,44%	0,35%	0,10%
<b>LIBOR3M</b>	1,01%	0,99%	0,96%	0,75%	0,21%
<b>LIBOR6M</b>	1,54%	1,50%	1,49%	1,04%	0,26%
<b>LIBOR12M</b>	2,27%	2,21%	2,17%	1,49%	0,58%

## Валютный рынок

	Знач.	Изменение валютных пар			
		1D	1W	1M	YTD
<b>DXY</b>	99,9	0,1%	0,9%	2,0%	4,5%
<b>USD/KZT</b>	449,6	-1,4%	3,8%	11,9%	-3,4%
<b>USD/RUB</b>	118,7	1,4%	-22,5%	-55,1%	-58,9%
<b>EUR/USD</b>	1,09	0,0%	-0,9%	-1,9%	-4,3%
<b>GBP/USD</b>	1,30	0,0%	-0,6%	-1,2%	-3,7%
<b>USD/JPY</b>	125,51	-0,9%	-2,2%	-8,4%	-9,1%

## Долговой рынок

	Валюта	YTM	YTM на			
			1D	1W	1M	YTD
<b>US Treasuries (10YR)</b>	US\$	2,78%	2,70%	2,40%	1,95%	1,51%
<b>US Treasuries (30YR)</b>	US\$	2,81%	2,72%	2,46%	2,34%	1,90%
<b>UK Gilts (30YR)</b>	GBP	1,85%	1,75%	1,55%	1,53%	0,97%
<b>Germany (10YR)</b>	EUR	0,82%	0,71%	0,51%	0,22%	-0,18%
<b>Russia (10YR)</b>	RUB	10,90%	11,00%	12,28%	10,68%	8,37%
<b>Kazakhstan (5YR)</b>	US\$	3,50%	3,49%	3,65%	4,75%	1,39%

# Ежедневный обзор

12 апреля 2022 г.

- **Рост ВВП Казахстана в январе-марте составил 4,4% - Миннацэкономики**

Экономика Казахстана по итогам января-марта 2022 года показала рост на 4,4%, сообщил министр национальной экономики республики Алибек Куантыров.

"В январе-марте текущего года темпы роста экономики Казахстана ускорились до 4,4%", - сказал Куантыров на заседании правительства во вторник.

Ранее сообщалось, что прогноз роста экономики Казахстана по итогам 2022 года снижен с 3,9% до 2,1% на фоне ухудшения геополитической ситуации.

Прогноз макроэкономических показателей уточнен с учетом внешнеэкономической ситуации, оценки развития мировой экономики, а также тенденции на рынке нефти.

Темпы роста ВВП страны по итогам января-февраля 2022 года составили 3,5%, по итогам 2021 года экономика Казахстана выросла на 4%.

*Источник: Интерфакс-Казахстан, Bloomberg*

- **Добыча нефти в Казахстане в январе-марте составила 22,7 млн тонн – Минэнерго**

Добыча нефти в Казахстане в январе-марте 2022 года составила 22,7 млн тонн, сообщил министр энергетики Болат Акчулаков.

"В нефтяной отрасли наблюдается рост по показателям добычи и экспорта нефти. По оперативным данным, объем добычи нефти и конденсата за январь-март 2022 года составил 22,7 млн тонн, или 107,6% к аналогичному периоду 2021 года", - сказал Акчулаков на заседании правительства во вторник.

По данным министра, на Тенгизе за указанный период было добыто 7,3 млн тонн нефти, на Кашагане - 4,7 млн тонн, показатель Карачаганакского проекта составил 3,2 млн тонн.

Экспортировано за три месяца 2022 года 17,6 млн тонн нефти, что больше на 5,3% в сравнении с аналогичным периодом 2021 года. Ранее сообщалось, что Казахстан планирует добыть в 2022 году 85,7 млн тонн нефти, что на 1,8 млн тонн меньше ранее прогнозируемого объема. Объем добычи нефти в Казахстане в 2021 году составил 73,735 млн тонн, что на 1% больше, чем в 2020 году.

*Источник: Интерфакс-Казахстан, Bloomberg*

# Ежедневный обзор

12 апреля 2022 г.

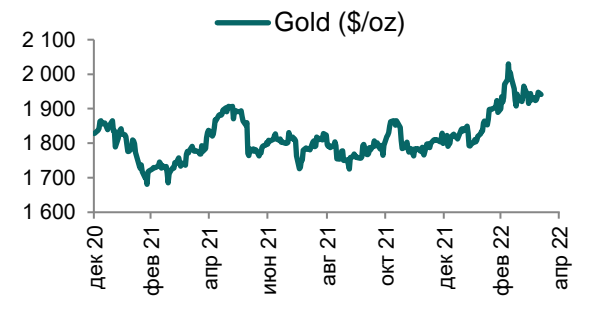
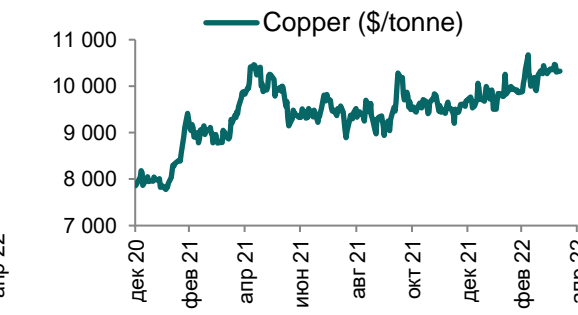
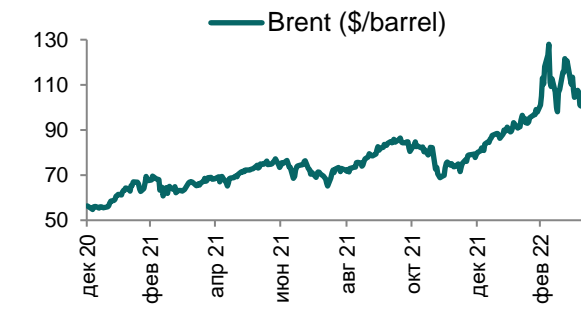
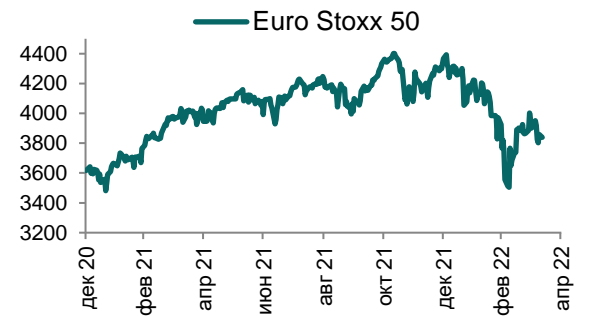
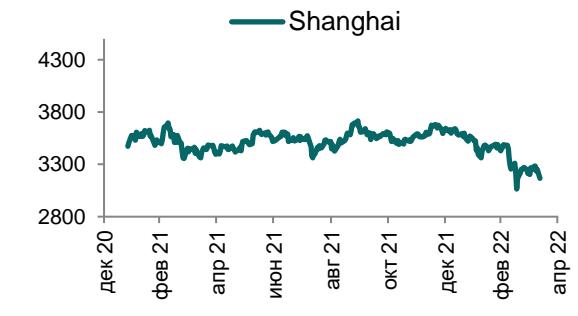
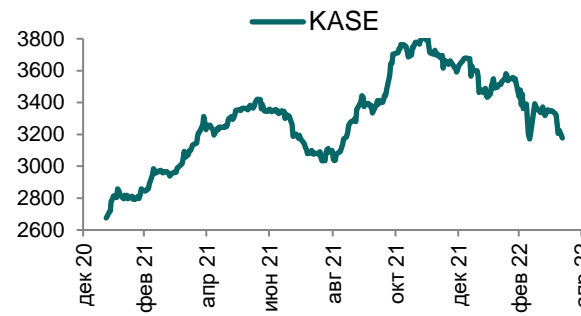
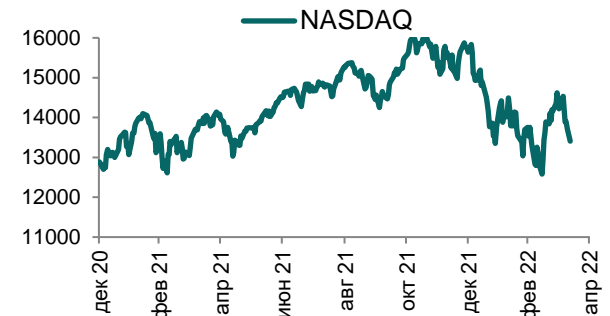
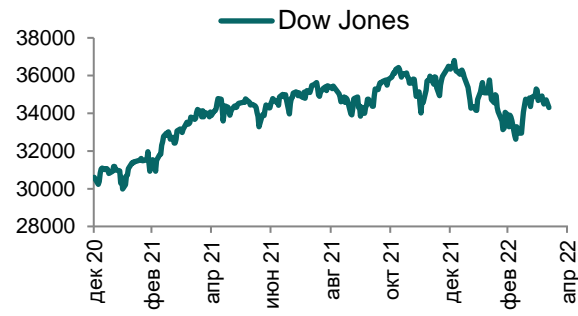
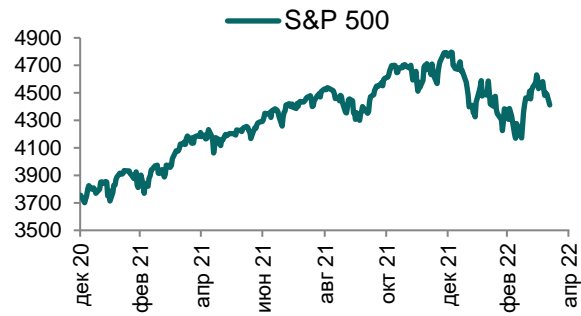
**Таблица 1. Динамика изменения валют стран СНГ, развивающихся и развитых стран**

Валютная пара (индекс)	Страна	Базовая ставка	Инфляция 2021	Доля в товарообороте*	Курс	1D	1W	1M	YTD
USD/RUB	Россия	17,00%	6,7%	23,6%	118,7	1,4%	-14,7%	-58,9%	-58,9%
USD/GEL	Грузия	11,00%	9,3%	-	3,1	-0,4%	0,0%	4,4%	0,3%
USD/BYN	Беларусь	9,25%	10,0%	0,9%	2,75	1,9%	-5,9%	-4,8%	-7,2%
USD/KGS	Кыргызстан	14,00%	11,2%	0,9%	86,14	6,1%	2,6%	-4,8%	-1,6%
USD/TJS	Таджикистан	13,25%	8,0%	1,1%	12,50	0,0%	0,2%	-3,2%	-10,9%
USD/UZS	Узбекистан	17,00%	10,0%	3,6%	11 338,72	0,1%	0,4%	-4,0%	-4,8%
USD/UAH	Украина	10,00%	9,3%	0,9%	29,54	-0,5%	-0,5%	-4,0%	-8,3%
<b>Развивающиеся страны</b>									
USD/CNY	Китай	4,35%	0,9%	18,5%	6,37	-0,1%	-0,5%	-0,8%	-0,2%
USD/BRL	Бразилия	11,75%	8,3%	0,2%	4,70	0,0%	-1,0%	9,0%	15,8%
USD/INR	Индия	4,00%	4,1%	2,2%	75,96	-0,1%	-0,8%	0,5%	-2,2%
USD/ZAR	ЮАР	4,00%	4,6%	-	14,60	0,3%	0,0%	2,9%	8,4%
USD/TRY	Турция	14,00%	19,4%	4,1%	14,69	0,4%	0,1%	0,5%	-10,4%
<b>Развитые страны</b>									
DXU	США	0,50%	4,7%	2,2%	99,93	0,1%	0,9%	0,8%	4,5%
USD/CAD	Канада	0,50%	3,4%	0,3%	1,26	-0,5%	-1,1%	0,9%	0,0%
GBP/USD	Великобритания	0,75%	2,6%	1,2%	1,30	0,0%	-0,6%	-0,1%	-3,7%
USD/CHF	Швейцария	-0,75%	0,6%	1,2%	0,93	0,4%	-0,5%	0,3%	-2,0%
USD/JPY	Япония	-0,10%	-0,3%	1,0%	125,51	-0,9%	-2,2%	-7,0%	-9,1%
USD/KRW	Южная Корея	1,25%	2,3%	2,5%	1 233,30	-0,6%	-1,6%	-0,1%	-3,7%

Источник: Bloomberg; \*доля в товарообороте в торговле с Казахстаном (9M2021 г.)

# Ежедневный обзор

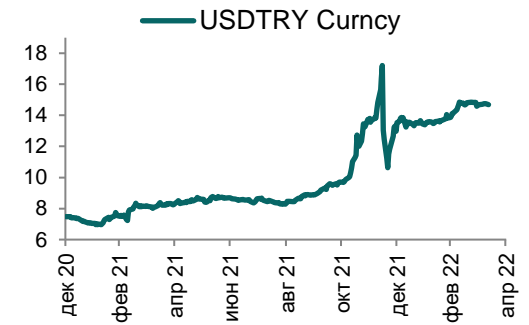
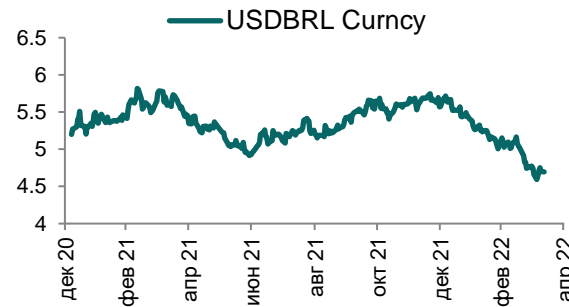
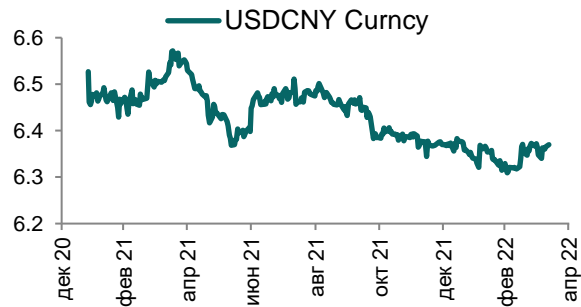
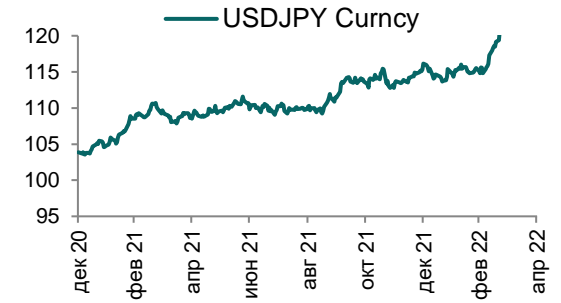
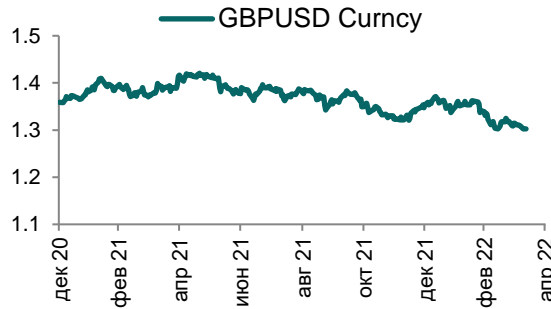
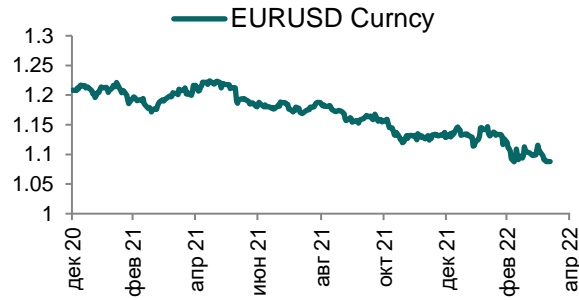
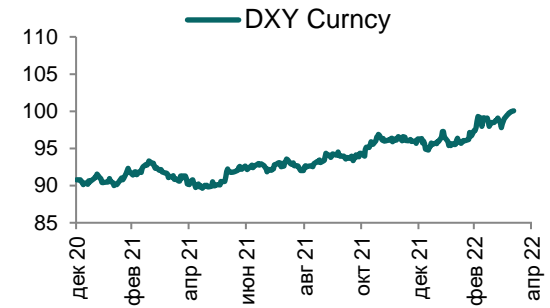
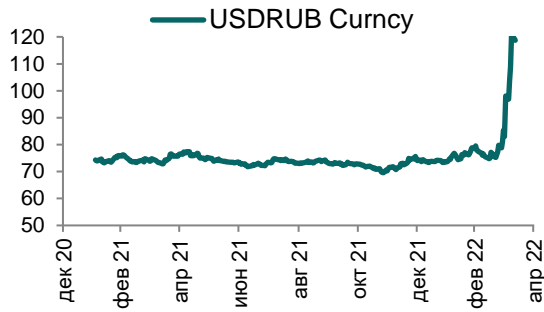
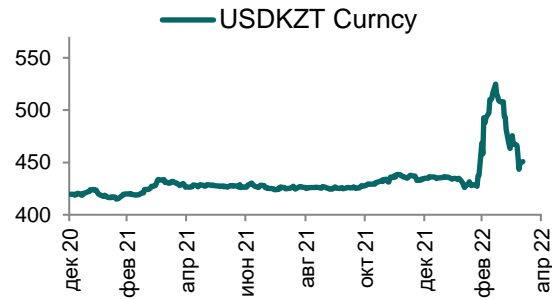
12 апреля 2022 г.





# Ежедневный обзор

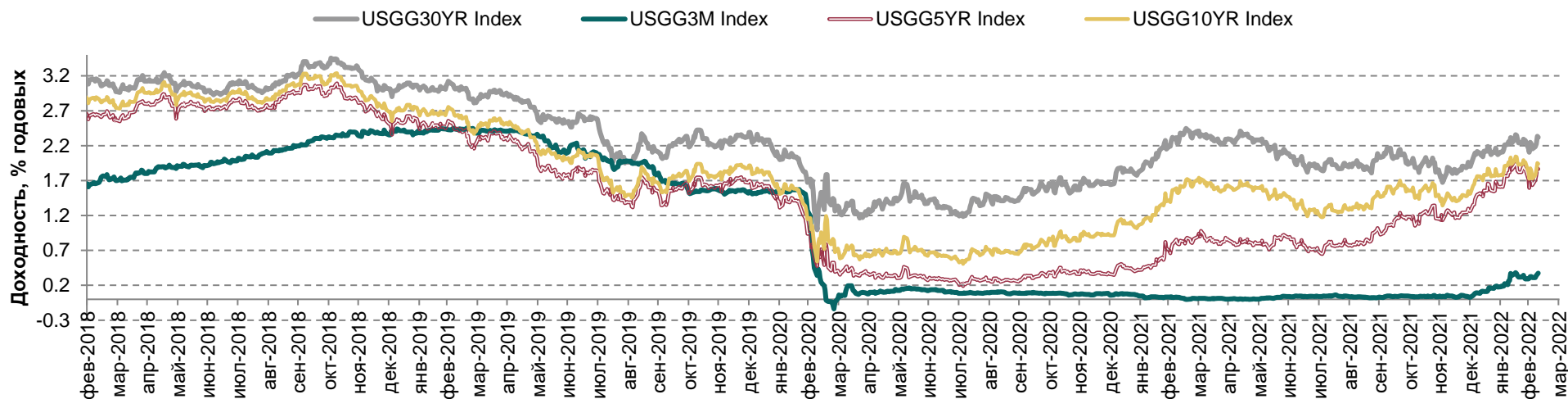
12 апреля 2022 г.



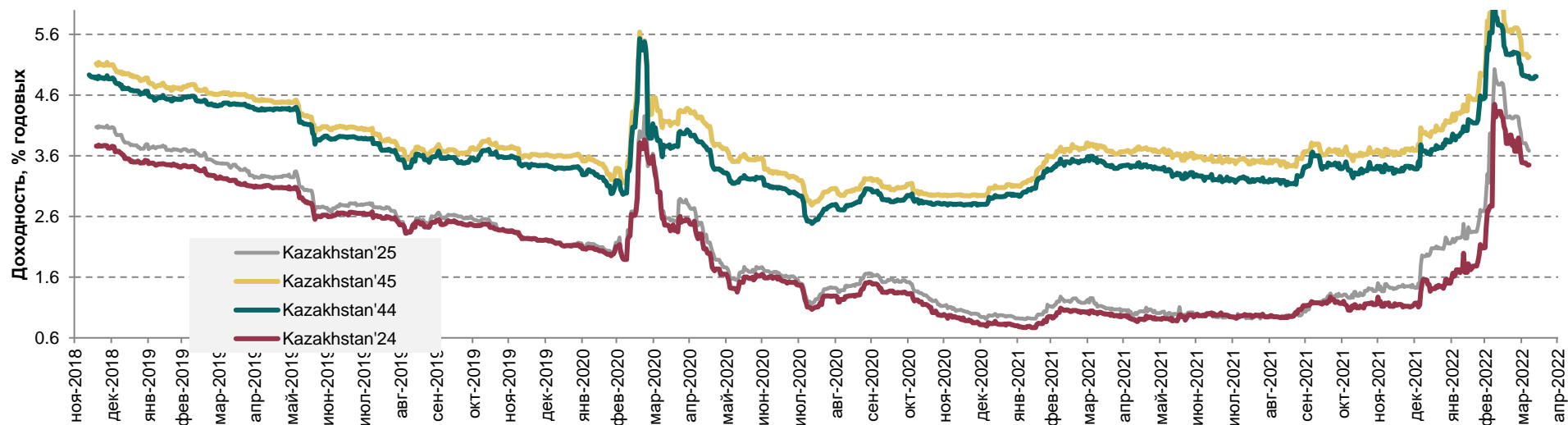
# Ежедневный обзор

12 апреля 2022 г.

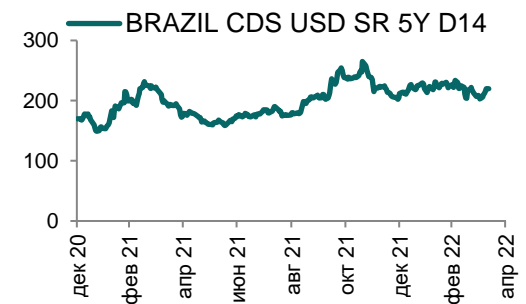
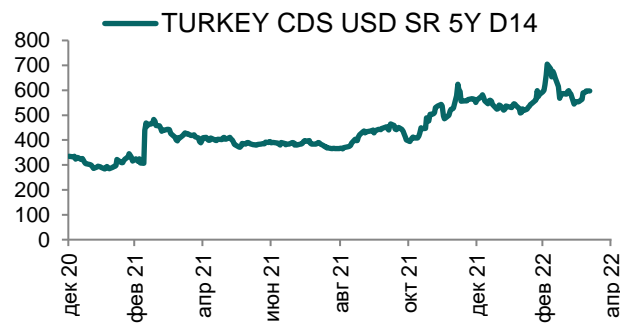
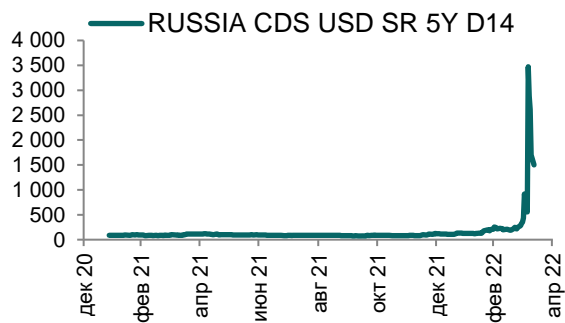
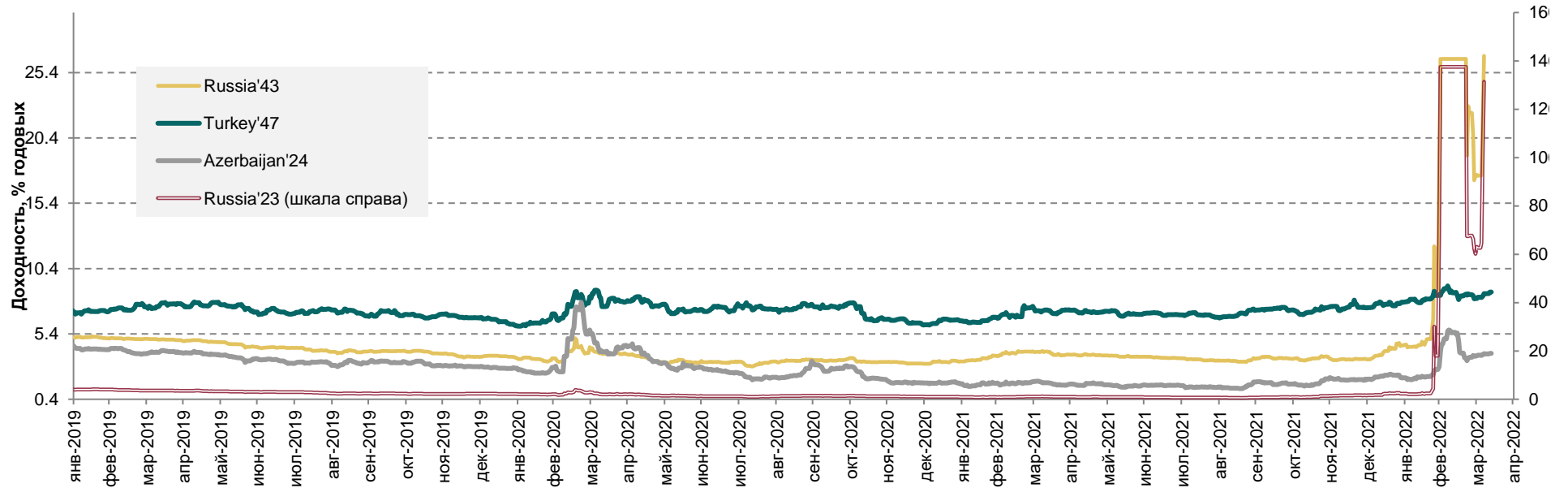
## Доходность государственных ценных бумаг США



## Динамика доходностей суверенных облигаций РК



## Динамика доходностей суверенных еврооблигаций России, Турции и Азербайджана



# Ежедневный обзор

12 апреля 2022 г.

**Таблица 2. Информация по казахстанским еврооблигациям**

Выпуск	Валюта	Купон	Цена		Доходность		Спред		Дата погашения	Объем бумаг в обращении, млн.	Дюрация
			Покупка	Продажа	Покупка	Продажа	Z-Sprd	G-Sprd			
<b>НК КМГ</b>											
KZOKZ 4.750 2025	USD	4,75%	97,68	98,63	5,59	5,24	261,9	248,8	24.04.2025	500	2,73
KZOKZ 4.750 2027	USD	4,75%	96,43	97,38	5,57	5,35	280,5	259,7	19.04.2027	1000	4,30
KZOKZ 5.375 2030	USD	5,375%	98,10	99,24	5,67	5,49	304,1	280,8	24.04.2030	1250	6,29
KZOKZ 3.5 2033	USD	3,50%	83,84	85,14	5,47	5,30	289,2	266,4	14.04.2033	750	8,63
KZOKZ 5.750 2047	USD	5,75%	90,29	91,35	6,54	6,45	415,0	374,2	19.04.2047	1250	12,23
KZOKZ 6.375 2048	USD	6,375%	96,04	97,42	6,70	6,58	429,2	389,9	24.10.2048	1500	12,14
<b>БРК</b>											
DBKAZ 4.125 2022	USD	4,125%	98,05	99,32	7,13	5,16	371,7	385,6	10.12.2022	1264	0,64
DBKAZ 6 2026	USD	6%	#N/A N/A	#N/A N/A	#N/A N/A	#N/A N/A	457,6	441,6	23.03.2026	107	#N/A N/A
<b>ЕАБР</b>											
EURDEV 4.767 2022	USD	4,767%	100,22	100,24	4,25	4,21	309,3	322,2	20.09.2022	500	0,44
EURDEV 1 2026	EUR	1,000%	#N/A N/A	#N/A N/A	#N/A N/A	#N/A N/A	1748,4	1820,3	17.03.2026	300	3,25
<b>КТЖ</b>											
KTZKZ 3.638 2022	CHF	3,638%	94,69	96,71	30,91	20,17	2258,2	2096,7	20.06.2022	185	0,19
KTZKZ 6.95 2042	USD	6,95%	103,59	104,73	6,62	6,53	417,0	373,3	10.07.2042	883	10,81
<b>Республика Казахстан</b>											
KAZAKS 5.4 2023	RUB	5,40%	86,93	87,00	16,40	16,34	-667,1	-260,0	20.09.2023	20 000	1,22
KAZAKS 1.55 2023	EUR	1,55%	98,49	99,44	2,53	1,91	150,3	205,6	09.11.2023	525	1,54
KAZAKS 3.875 2024	USD	3,875%	100,63	101,73	3,61	3,16	66,6	58,7	14.10.2023	1 500	2,34
KAZAKS 5.125 2025	USD	5,125%	103,98	104,89	3,82	3,54	99,6	85,6	21.07.2025	10 000	2,99
KAZAKS 6.55 2027	RUB	6,55%	73,12	74,56	14,18	13,69	-541,8	-406,4	15.09.2027	10 000	3,95
KAZAKS 2.375 2028	EUR	2,375%	91,59	92,84	3,84	3,61	244,6	311,3	09.11.2028	525	5,88
KAZAKS 7 2030	RUB	7%	70,97	72,70	13,11	12,66	-453,0	-397,7	11.09.2030	10 000	5,39
KAZAKS 4.875 2044	USD	4,875%	98,65	100,50	4,98	4,84	257,2	213,2	14.10.2044	1 000	13,24
KAZAKS 6.5 2045	USD	6,500%	115,87	117,34	5,31	5,21	291,2	248,8	21.07.2045	1 500	12,63
<b>Forte Bank</b>											
ALLIBK 14 2022	USD	14%	102,25	102,91	3,89	1,13	706,1	58,3	30.06.2022	75	0,23
<b>Банк ЦентрКредит</b>											
CCBNKZ Float perp	USD	6,1485%	80,51	82,51	#N/A N/A	#N/A N/A			бессрочные		n/a
<b>КазТрансГаз</b>											
KZTGKZ 4.375 2027	USD	4,375%	90,73	92,10	6,41	6,10	356,8	334,7	26.09.2027	706	4,73
<b>ТенгизШевройл</b>											
TENGIZ 4 2026	USD	4,00%	91,29	93,31	6,32	5,76	326,7	310,4	15.09.2026	1 000	3,67

# Ежедневный обзор

12 апреля 2022 г.

**Таблица 3. Информация по узбекским еврооблигациям**

Выпуск	Валюта	Купон	Цена		Доходность		Спред		Дата погашения	Объем бумаг в обращении, млн.	Дюрация
			Покупка	Продажа	Покупка	Продажа	Z-Sprd	G-Sprd			
<b>Республика Узбекистан</b>											
UZBEK 4,75 2024	USD	4,75%	100,00	100,90	4,75	4,24	177,52	178,39	20.02.2024	500	1,76
UZBEK 5,375 2029	USD	5,38%	99,89	101,08	5,39	5,18	277,22	252,74	20.02.2029	500	5,65
UZBEK 3,7 2030	USD	3,70%	87,40	89,00	5,56	5,31	298,18	275,91	25.11.2030	555	7,07
<b>НБ Республики Узбекистан</b>											
NBUZB 4,85 2025	USD	4,85%	89,23	90,23	8,37	8,03	640,10	625,42	21.10.2025	300	3,04
<b>Узпромстройбанк</b>											
SQBNZU 5,75 2024	USD	5,75%	90,14	92,01	10,08	9,21	662,28	651,86	02.12.2024	300	2,32
<b>Ипотека Банк</b>											
IPTBZU 5,5 2025	USD	5,50%	88,99	91,10	9,14	8,40	579,83	564,82	19.11.2025	300	3,10

**Таблица 4. Информация по отслеживаемым еврооблигациям**

Выпуск	Валюта	Купон	Цена		Доходность		Спред		Дата погашения	Объем бумаг в обращении, млн.	Дюрация
			Покупка	Продажа	Покупка	Продажа	Z-Sprd	OAS-Sprd			
<b>Отслеживаемые облигации</b>											
SEASPAN CORP	USD	5,50%	93,26	93,56	6,68	6,62	415,02	379,62	01.08.2029	750	5,81
GRUPO AXO SA DE CV	USD	5,75%	93,76	94,70	7,52	7,24	465,70	447,26	08.06.2026	325	3,55
CYDSA SAB DE CV	USD	6,25%	95,98	97,33	7,15	6,84	431,30	386,95	04.10.2027	450	4,55
BUKIT MAKMUR MANDIRI UTA	USD	7,75%	93,01	94,31	9,98	9,55	695,23	679,35	10.02.2026	400	3,18
EMPRESA ELECTRICA COCHRA	USD	5,50%	96,09	96,98	7,16	6,77	426,30	415,77	14.05.2027	341	2,32
GRUPO UNICOMER CO LTD	USD	7,88%	100,20	101,36	7,66	6,42	459,21	439,65	01.04.2024	350	0,93

# Ежедневный обзор

12 апреля 2022 г.

## Кривая доходности ГЦБ

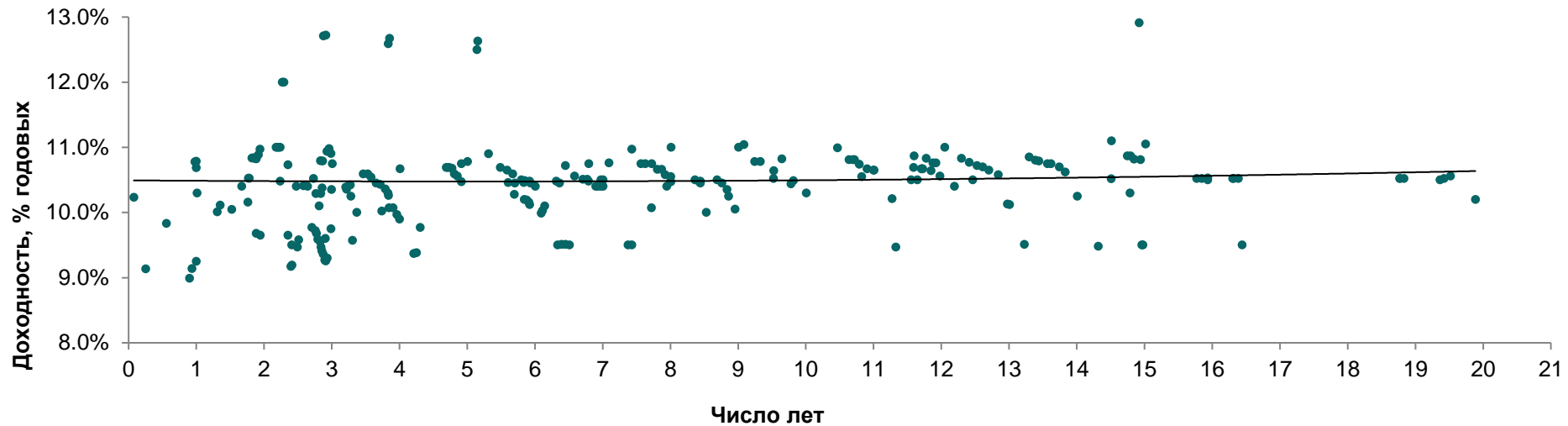


Таблица 5. Последние размещения нот и ГЦБ

Эмитент	Тикер	Доходность	Лет до погашения*	Дата размещения
<b>Краткосрочные ноты</b>				
Национальный Банк РК	NTK028_2782	13,45%	0,08	28-март-2022
Национальный Банк РК	NTK029_2776	10,23%	0,08	21-февр.-2022
Национальный Банк РК	NTK091_2779	13,65%	0,25	9-март-2022
Национальный Банк РК	NTK092_2717	9,13%	0,25	4-май-2021
Национальный Банк РК	NTK182_2781	13,77%	0,50	18-март-2022
Национальный Банк РК	NTK364_2651	10,69%	1,00	17-июнь-2020
<b>Ценные бумаги Министерства Финансов</b>				
Министерство Финансов	MOM036_0091	12,71%	2,9	29-март-2022
Министерство Финансов	MUM072_0013	12,50%	5,1	29-март-2022
Министерство Финансов	MOM048_0052	12,59%	3,8	24-март-2022
Министерство Финансов	MUM072_0013	12,63%	5,2	24-март-2022
Министерство Финансов	MKM012_0150	13,70%	0,9	16-март-2022
Министерство Финансов	MOM036_0091	12,72%	2,9	16-март-2022
Министерство Финансов	MOM048_0052	12,67%	3,9	16-март-2022
Министерство Финансов	MUM096_0011	13,21%	6,7	2-март-2022
Министерство Финансов	MUM180_0016	12,91%	14,9	2-март-2022
Министерство Финансов	MUM180_0015	11,10%	14,5	23-февр.-2022
Министерство Финансов	MUM096_0012	10,97%	7,4	23-февр.-2022

# Ежедневный обзор

12 апреля 2022 г.

Министерство Финансов	MUM180_0002	10,73%	2,4	16-февр.-2022
Министерство Финансов	MUM120_0019	11,04%	9,1	16-февр.-2022
Министерство Финансов	MOM036_0091	10,75%	3,0	9-февр.-2022
Министерство Финансов	MUM132_0007	10,99%	10,5	9-февр.-2022
Министерство Финансов	MUM096_0013	11,00%	8,0	2-февр.-2022
Министерство Финансов	MUM156_0007	11,00%	12,0	2-февр.-2022
Министерство Финансов	MUM180_0016	11,05%	15,0	26-январ.-2022
Министерство Финансов	MUM072_0013	10,90%	5,3	26-январ.-2022
Министерство Финансов	MKM012_0150	10,30%	1,0	20-январ.-2022
Министерство Финансов	MOM048_0052	10,67%	4,0	19-январ.-2022
Министерство Финансов	MUM144_0009	10,87%	11,6	19-январ.-2022
Министерство Финансов	MUM096_0011	10,75%	6,8	12-январ.-2022
Министерство Финансов	MUM096_0012	10,75%	7,6	5-январ.-2022
Министерство Финансов	MUM120_0019	10,78%	9,2	20-декаб.-2021
Министерство Финансов	MUM096_0012	10,75%	7,6	13-декаб.-2021
Министерство Финансов	MUM120_0016	10,59%	3,5	10-декаб.-2021
Министерство Финансов	MUM132_0007	10,81%	10,6	8-декаб.-2021
Министерство Финансов	MUM180_0001	10,40%	2,5	29-нояб.-2021
Министерство Финансов	MUM180_0015	10,87%	14,7	29-нояб.-2021
Министерство Финансов	MOM060_0052	10,69%	4,7	26-нояб.-2021
Министерство Финансов	MUM168_0005	10,85%	13,3	24-нояб.-2021
Министерство Финансов	MUM072_0013	10,69%	5,5	22-нояб.-2021
Министерство Финансов	MOM060_0052	10,69%	4,7	19-нояб.-2021
Министерство Финансов	MUM120_0019	10,78%	9,3	19-нояб.-2021
Министерство Финансов	MUM156_0002	10,40%	1,7	17-нояб.-2021
Министерство Финансов	MUM132_0007	10,81%	10,7	17-нояб.-2021
Министерство Финансов	MUM120_0016	10,59%	3,5	15-нояб.-2021
Министерство Финансов	MUM144_0009	10,83%	11,8	15-нояб.-2021
Министерство Финансов	MUM180_0015	10,87%	14,8	12-нояб.-2021
Министерство Финансов	MOM060_0052	10,69%	4,7	10-нояб.-2021
Министерство Финансов	MUM132_0007	10,81%	10,7	10-нояб.-2021
Министерство Финансов	MUM096_0012	10,75%	7,7	8-нояб.-2021
Министерство Финансов	MUM084_0017	10,48%	2,2	5-нояб.-2021
Министерство Финансов	MUM156_0007	10,83%	12,3	3-нояб.-2021
Министерство Финансов	MUM084_0018	10,72%	6,4	1-нояб.-2021
Министерство Финансов	MUM120_0016	10,54%	3,6	29-окт.-2021
Министерство Финансов	MOM060_0052	10,68%	4,8	27-окт.-2021
Министерство Финансов	MUM180_0015	10,82%	14,8	25-окт.-2021
Министерство Финансов	MUM168_0005	10,80%	13,4	22-окт.-2021
Министерство Финансов	MUM180_0001	10,41%	2,6	20-окт.-2021
Министерство Финансов	MUM072_0013	10,65%	5,6	18-окт.-2021
Министерство Финансов	MUM156_0002	10,16%	1,8	15-окт.-2021
Министерство Финансов	MUM132_0007	10,74%	10,8	15-окт.-2021
Министерство Финансов	MOM060_0052	10,59%	4,8	13-окт.-2021

# Ежедневный обзор

12 апреля 2022 г.

Министерство Финансов	MUM144_0009	10,76%	11,9	11-окт.-2021
Министерство Финансов	MUM096_0012	10,66%	7,8	8-окт.-2021
Министерство Финансов	MUM168_0005	10,79%	13,4	4-окт.-2021
Министерство Финансов	MUM120_0016	10,45%	3,7	1-окт.-2021
Министерство Финансов	MUM180_0001	10,40%	2,6	29-сент.-2021
Министерство Финансов	MOM060_0052	10,56%	4,9	27-сент.-2021
Министерство Финансов	MUM144_0009	10,76%	11,9	24-сент.-2021
Министерство Финансов	MUM156_0007	10,77%	12,4	22-сент.-2021
Министерство Финансов	MUM180_0015	10,81%	14,9	20-сент.-2021
Министерство Финансов	MUM072_0013	10,59%	5,7	17-сент.-2021
Министерство Финансов	MUM096_0012	10,66%	7,9	15-сент.-2021
Министерство Финансов	MUM084_0018	10,56%	6,6	13-сент.-2021
Министерство Финансов	MUM120_0016	10,43%	3,7	10-сент.-2021
Министерство Финансов	MUM120_0019	10,64%	9,5	8-сент.-2021
Министерство Финансов	MOM060_0052	10,47%	4,9	6-сент.-2021
Министерство Финансов	MUM132_0007	10,67%	10,9	3-сент.-2021
Министерство Финансов	MUM096_0012	10,58%	7,9	27-авг.-2021
Министерство Финансов	MUM180_0015	<b>10,78%</b>	5,0	25-авг.-2021
Министерство Финансов	MUM144_0009	<b>10,69%</b>	11,6	23-авг.-2021
Министерство Финансов	MUM168_0005	<b>10,75%</b>	13,6	18-авг.-2021
Министерство Финансов	MOM060_0052	<b>10,50%</b>	7,0	16-авг.-2021
Министерство Финансов	MUM120_0016	<b>10,36%</b>	3,8	13-авг.-2021
Министерство Финансов	MUM156_0007	<b>10,72%</b>	12,5	11-авг.-2021
Министерство Финансов	MOM060_0052	<b>10,50%</b>	7,0	4-авг.-2021
Министерство Финансов	MUM072_0013	<b>10,50%</b>	5,8	2-авг.-2021
Министерство Финансов	MUM168_0005	<b>10,75%</b>	13,6	30-июл-2021
Министерство Финансов	MUM084_0018	<b>10,51%</b>	6,7	30-июл-2021
Министерство Финансов	MUM132_0007	<b>10,65%</b>	11,0	29-июл-2021
Министерство Финансов	MUM120_0016	<b>10,30%</b>	3,8	29-июл-2021
Министерство Финансов	MUM096_0012	<b>10,55%</b>	8,0	28-июл-2021
Министерство Финансов	MUM180_0001	<b>10,10%</b>	2,8	28-июл-2021
Министерство Финансов	MUM120_0016	<b>10,26%</b>	3,8	27-июл-2021
Министерство Финансов	MUM132_0007	<b>10,65%</b>	11,0	26-июл-2021
Министерство Финансов	MUM180_0013	<b>10,67%</b>	11,7	23-июл-2021
Министерство Финансов	MUM120_0016	<b>10,07%</b>	3,8	23-июл-2021
Министерство Финансов	MUM180_0013	<b>10,67%</b>	11,7	21-июл-2021
Министерство Финансов	MUM072_0013	<b>10,46%</b>	5,8	19-июл-2021
Министерство Финансов	MUM180_0013	<b>10,67%</b>	11,7	16-июл-2021
Министерство Финансов	MUM072_0013	<b>10,49%</b>	5,8	14-июл-2021
Министерство Финансов	MUM156_0007	<b>10,70%</b>	12,6	12-июл-2021
Министерство Финансов	MUM084_0018	<b>10,51%</b>	6,77	7-июл-2021
Министерство Финансов	MUM120_0016	<b>10,07%</b>	3,90	2-июл-2021
Министерство Финансов	MUM240_0001	<b>10,55%</b>	10,82	30-июн-2021
Министерство Финансов	MUM084_0018	<b>10,48%</b>	6,79	29-июн-2021



# Ежедневный обзор

12 апреля 2022 г.

Министерство Финансов	MUM180_0001	<b>9,60%</b>	2,90	25-июн-2021
Министерство Финансов	MUM072_0013	<b>10,48%</b>	5,92	18-июн-2021
Министерство Финансов	MUM168_0005	<b>10,70%</b>	13,74	16-июн-2021
Министерство Финансов	MUM072_0013	<b>10,45%</b>	5,93	14-июн-2021
Министерство Финансов	MUM120_0016	<b>9,97%</b>	3,96	11-июн-2021
Министерство Финансов	MUM156_0007	<b>10,65%</b>	12,70	9-июн-2021
Министерство Финансов	MUM144_0003	<b>9,68%</b>	1,88	7-июн-2021
Министерство Финансов	MUM120_0016	<b>10,02%</b>	3,7	4-июнь-2021
Министерство Финансов	MUM180_0013	<b>10,64%</b>	11,8	2-июнь-2021
Министерство Финансов	MUM180_0012	<b>10,50%</b>	8,7	31-май-2021
Министерство Финансов	MUM120_0016	<b>9,90%</b>	4,0	28-май-2021
Министерство Финансов	MUM180_0001	<b>9,75%</b>	3,0	26-май-2021
Министерство Финансов	MUM120_0019	<b>10,49%</b>	9,8	25-май-2021
Министерство Финансов	MUM084_0018	<b>10,40%</b>	6,9	21-май-2021
Министерство Финансов	MUM072_0013	<b>10,40%</b>	6	19-май-2021
Министерство Финансов	MUM084_0017	<b>9,77%</b>	2,7	18-май-2021
Министерство Финансов	MUM144_0003	<b>9,65%</b>	1,94	17-май-2021
Министерство Финансов	MUM168_0005	<b>10,62%</b>	13,83	14-май-2021
Министерство Финансов	MUM084_0018	<b>10,40%</b>	6,92	12-май-2021
Министерство Финансов	MUM180_0012	<b>10,45%</b>	8,76	5-май-2021
Министерство Финансов	MUM120_0017	<b>10,20%</b>	5,84	4-май-2021
Министерство Финансов	MUM084_0017	<b>9,72%</b>	2,76	28-апр.-2021
Министерство Финансов	MUM084_0018	<b>10,40%</b>	6,97	26-апр.-2021
Министерство Финансов	MUM084_0017	<b>9,68%</b>	2,77	23-апр.-2021
Министерство Финансов	MUM120_0017	<b>10,19%</b>	5,88	21-апр.-2021
Министерство Финансов	MUM156_0007	<b>10,58%</b>	12,84	19-апр.-2021
Министерство Финансов	MUM084_0017	<b>9,59%</b>	2,79	16-апр.-2021
Министерство Финансов	MUM180_0013	<b>10,56%</b>	11,98	14-апр.-2021
Министерство Финансов	MUM084_0018	<b>10,40%</b>	7,01	12-апр.-2021
Министерство Финансов	MUM120_0017	<b>10,16%</b>	5,91	9-апр.-2021
Министерство Финансов	MUM180_0012	<b>10,35%</b>	8,84	7-апр.-2021
Министерство Финансов	MUM120_0017	<b>10,12%</b>	5,92	5-апр.-2021
Министерство Финансов	MUM084_0017	<b>9,55%</b>	2,83	2-апр.-2021
Министерство Финансов	MUM180_0012	<b>10,25%</b>	8,86	30-мар.2021
Министерство Финансов	MUM084_0017	<b>9,47%</b>	2,84	29-мар.2021
Министерство Финансов	MUM132_0003	<b>9,25%</b>	1	26-мар.2021
Министерство Финансов	MUM084_0017	<b>9,41%</b>	2,85	25-мар.2021
Министерство Финансов	MUM084_0017	<b>9,36%</b>	2,87	18-мар.2021
Министерство Финансов	MUM120_0019	<b>10,30%</b>	10,01	17-мар.2021
Министерство Финансов	MUM120_0016	<b>9,37%</b>	4,21	12-мар.2021
Министерство Финансов	MUM168_0005	<b>10,25%</b>	14,01	10-мар.2021
Министерство Финансов	MUM084_0017	<b>9,27%</b>	2,9	09-мар.2021
Министерство Финансов	MUM084_0017	<b>9,26%</b>	2,91	05-мар.2021
Министерство Финансов	MUM084_0017	<b>9,26%</b>	2,91	03-мар.2021

# Ежедневный обзор

12 апреля 2022 г.

Министерство Финансов	MUM156_0007	<b>10,13%</b>	12,98	01-мар.2021
Министерство Финансов	MUM012_0149	<b>8,99%</b>	0,9	26-февр.2021
Министерство Финансов	MUM120_0016	<b>9,38%</b>	4,25	26-февр.2021
Министерство Финансов	MUM156_0002	<b>9,17%</b>	2,4	25-февр.2021
Министерство Финансов	MUM084_0017	<b>9,30%</b>	2,93	24-февр.2021
Министерство Финансов	MUM180_0012	<b>10,05%</b>	8,95	23-февр.2021
Министерство Финансов	MUM156_0002	<b>9,19%</b>	2,41	19-февр.2021
Министерство Финансов	MUM156_0007	<b>10,12%</b>	13,01	17-февр.2021
Министерство Финансов	MUM012_0149	<b>9,14%</b>	0,94	12-февр.2021
Министерство Финансов	MUM096_0011	<b>10,07%</b>	7,72	8-февр.2021
Министерство Финансов	MUM120_0016	<b>9,77%</b>	4,31	5-февр.2021
Министерство Финансов	MUM180_0011	<b>10,00%</b>	8,53	3-февр.2021
Министерство Финансов	MUM120_0017	<b>9,99%</b>	6,09	1-февр.2021
Министерство Финансов	MUM180_0001	<b>9,57%</b>	3,31	29-январ.2021
Министерство Финансов	MUM156_0002	<b>9,47%</b>	2,49	29-январ.2021
Министерство Финансов	MUM180_0013	<b>10,40%</b>	12,19	27-январ.2021
Министерство Финансов	MUM120_0017	<b>10,03%</b>	6,11	25-январ.2021
Министерство Финансов	MUM156_0002	<b>9,58%</b>	2,51	22-январ.2021
Министерство Финансов	MUM240_0001	<b>10,21%</b>	11,27	18-январ.2021
Министерство Финансов	MUM120_0017	<b>10,10%</b>	6,15	13-январ.2021
Министерство Финансов	MUM180_0001	<b>10,00%</b>	3,37	6-январ.2021
Министерство Финансов	MUM120_0011	<b>10,01%</b>	1,31	27-нояб.2020
Министерство Финансов	MUM108_0012	<b>10,46%</b>	5,61	25-нояб.2020
Министерство Финансов	MUM108_0011	<b>10,29%</b>	2,76	23-нояб.2020
Министерство Финансов	MUM108_0013	<b>10,50%</b>	8,36	20-нояб.2020
Министерство Финансов	MUM096_0011	<b>10,40%</b>	7,95	18-нояб.2020
Министерство Финансов	MUM084_0017	<b>10,39%</b>	3,21	16-нояб.2020
Министерство Финансов	MUM120_0017	<b>10,48%</b>	6,31	13-нояб.2020
Министерство Финансов	MUM084_0017	<b>10,36%</b>	3,22	11-нояб.2020
Министерство Финансов	MUM120_0011	<b>10,11%</b>	1,35	10-нояб.2020
Министерство Финансов	MUM084_0017	<b>10,42%</b>	3,26	28-окт.2020
Министерство Финансов	MUM108_0013	<b>10,47%</b>	8,43	28-окт.2020
Министерство Финансов	MUM096_0011	<b>10,47%</b>	8	28-окт.2020
Министерство Финансов	MUM216_0002	<b>10,52%</b>	16,3	27-окт.2020
Министерство Финансов	MUM108_0011	<b>10,29%</b>	2,84	27-окт.2020
Министерство Финансов	MUM096_0011	<b>10,47%</b>	8,01	27-окт.2020
Министерство Финансов	MUM216_0001	<b>10,52%</b>	15,77	26-окт.2020
Министерство Финансов	MUM120_0017	<b>10,45%</b>	6,36	26-окт.2020
Министерство Финансов	MUM144_0001	<b>10,05%</b>	1,52	26-окт.2020
Министерство Финансов	MUM012_0148	<b>9,83%</b>	0,56	23-окт.2020
Министерство Финансов	MUM216_0002	<b>10,52%</b>	16,32	23-окт.2020
Министерство Финансов	MUM108_0012	<b>10,28%</b>	5,7	23-окт.2020
Министерство Финансов	MUM300_0002	<b>10,52%</b>	18,77	22-окт.2020
Министерство Финансов	MUM108_0013	<b>10,48%</b>	8,44	22-окт.2020

# Ежедневный обзор

12 апреля 2022 г.

Министерство Финансов	MUM084_0017	10,42%	3,27	22-окт.2020
Министерство Финансов	MUM300_0003	10,50%	19,36	21-окт.2020
Министерство Финансов	MUM108_0012	10,45%	5,7	21-окт.2020
Министерство Финансов	MUM108_0011	10,38%	2,85	21-окт.2020
Министерство Финансов	MUM300_0002	10,52%	18,77	20-окт.2020
Министерство Финансов	MUM180_0013	10,50%	12,46	20-окт.2020
Министерство Финансов	MUM084_0017	10,25%	3,28	20-окт.2020
Министерство Финансов	MUM300_0003	10,52%	19,42	29-сент.2020
Министерство Финансов	MUM300_0002	10,52%	18,83	29-сент.2020
Министерство Финансов	MUM168_0003	10,50%	11,55	29-сент.2020
Министерство Финансов	MUM216_0002	10,52%	16,38	28-сент.2020
Министерство Финансов	MUM216_0001	10,52%	15,85	28-сент.2020
Министерство Финансов	MUM216_0001	10,50%	15,93	27-авг.2020
Министерство Финансов	MUM168_0003	10,50%	11,64	27-авг.2020
Министерство Финансов	MUM216_0001	10,53%	15,93	27-авг.2020
Министерство Финансов	MUM300_0003	10,56%	19,52	25-авг.2020
Министерство Финансов	MUM108_0013	10,45%	8,44	25-авг.2020
Министерство Финансов	MUM240_0004	10,52%	14,51	30-июл.2020
Министерство Финансов	MUM180_0014	10,52%	2,73	30-июл.2020
Министерство Финансов	MUM180_0012	10,52%	9,52	30-июл.2020
Министерство Финансов	MUM144_0001	10,53%	1,77	29-июл.2020
Министерство Финансов	MUM144_0001	10,53%	1,78	24-июл.2020
Министерство Финансов	MUM132_0005	10,80%	2,83	15-июл.2020
Министерство Финансов	MUM144_0001	10,84%	1,82	10-июл.2020
Министерство Финансов	MUM132_0005	10,79%	2,87	03-июл.2020
Министерство Финансов	MUM144_0001	10,84%	1,84	01-июл.2020
Министерство Финансов	MUM120_0016	10,75%	4,91	29-июн.2020
Министерство Финансов	MUM144_0001	10,83%	1,86	26-июн.2020
Министерство Финансов	MUM144_0001	10,82%	1,88	17-июн.2020
Министерство Финансов	MUM180_0012	10,82%	9,64	16-июн.2020
Министерство Финансов	MUM132_0005	10,94%	2,93	10-июн.2020
Министерство Финансов	MUM144_0001	10,89%	1,92	05-июн.2020
Министерство Финансов	MUM120_0018	10,76%	7,09	01-июн.2020
Министерство Финансов	MUM132_0005	10,98%	2,96	29-май.2020
Министерство Финансов	MUM144_0001	10,97%	1,94	27-май.2020
Министерство Финансов	MKM012_0148	10,78%	0,98	22-май.2020
Министерство Финансов	MUM132_0005	10,91%	2,99	20-май.2020
Министерство Финансов	MKM012_0148	10,79%	1	15-май.2020

Источник: KASE, \*лет до погашения с момента размещения

**Таблица 6. Доля владения нот НБК нерезидентами, млрд. тенге**

Дата	Доля владения нот НБК нерезидентами					
	Резиденты	Нерезиденты	Всего в обращении	Резиденты	Нерезиденты	Изменение (нерезиденты)
25.03.2022	1 250,90	75,01	1 325,91	94,3%	5,7%	-71,34
18.03.2022	1 430,42	146,35	1 576,77	90,7%	9,3%	24,04
11.03.2022	1 341,62	122,31	1 463,93	91,6%	8,4%	-55,06
05.03.2022	1 683,99	177,37	1 861,36	90,5%	9,5%	-20,04
25.02.2022	1 679,87	197,41	1 877,28	89,5%	10,5%	45,59
18.02.2022	1 710,03	151,82	1 861,85	91,8%	8,2%	10,56
11.02.2022	1 770,99	141,26	1 912,25	92,6%	7,4%	12,25
04.02.2022	1 645,90	129,01	1 774,90	92,7%	7,3%	-13,03
28.01.2022	1 639,32	142,04	1 781,36	92,0%	8,0%	2,00
21.01.2022	1 693,79	140,04	1 833,83	92,4%	7,6%	10,09
14.01.2022	1 618,00	129,95	1 747,96	92,6%	7,4%	-62,43
06.01.2022	1 640,99	192,38	1 833,36	89,5%	10,5%	-18,92
31.12.2021	1 938,48	211,3	2 149,78	90,2%	9,8%	-0,38
24.12.2021	1 842,45	211,68	2 054,14	89,7%	10,3%	-4,20
15.12.2021	1 899,57	215,88	2 115,45	89,8%	10,2%	-111,93
10.12.2021	2 095,32	327,81	2 423,13	86,5%	13,5%	-45,31
03.12.2021	2 275,47	373,12	2 648,59	85,9%	14,1%	0,45
26.11.2021	2 152,41	372,67	2 525,08	85,2%	14,8%	-30,40
19.11.2021	2 086,03	403,07	2 489,11	83,8%	16,2%	22,58
12.11.2021	2 018,44	380,49	2 398,93	84,1%	15,9%	43,00
05.11.2021	2 036,33	337,49	2 373,82	85,8%	14,2%	-108,72
29.10.2021	2 546,32	446,21	2 992,54	85,1%	14,9%	25,45
22.10.2021	2 416,90	420,76	2 837,66	85,2%	14,8%	51,15
15.10.2021	2 425,02	369,61	2 794,62	86,8%	13,2%	-52,29
08.10.2021	2 433,47	421,9	2 855,37	85,2%	14,8%	2,78
01.10.2021	2 379,45	419,12	2 798,58	85,0%	15,0%	-52,09
24.09.2021	2 535,46	471,21	3 006,67	84,3%	15,7%	85,48
17.09.2021	2 432,57	385,73	2 818,29	86,3%	13,7%	33,05
10.09.2021	2 424,57	352,68	2 777,26	87,3%	12,7%	-67,52
03.09.2021	2 690,72	420,2	3 110,91	86,5%	13,5%	-9,88
27.08.2021	2 793,58	430,08	3 223,66	86,7%	13,3%	-35,00
20.08.2021	2 782,93	465,08	3 248,01	85,7%	14,3%	-11,87
13.08.2021	2 730,47	476,95	3 207,42	85,1%	14,9%	49,15
06.08.2021	2 779,62	427,8	3 207,42	86,7%	13,3%	-53,43
30.07.2021	2 899,72	481,23	3 380,95	85,8%	14,2%	-26,20
23.07.2021	3 007,80	507,43	3 515,23	85,6%	14,4%	-49,44
16.07.2021	3 028,90	556,87	3 585,77	84,5%	15,5%	19,00
09.07.2021	3 029,13	537,87	3 567,00	84,9%	15,1%	12,08
03.07.2021	3 017,83	525,79	3 543,62	85,2%	14,8%	11,11
25.06.2021	2 941,48	514,68	3 456,16	85,1%	14,9%	-57,66
18.06.2021	2 900,83	572,34	3 473,17	83,5%	16,5%	26,06

# Ежедневный обзор

12 апреля 2022 г.

11.06.2021	2 945,94	546,28	3 492,22	84,4%	15,6%	-28,41
04.06.2021	2 899,15	574,69	3 473,84	83,5%	16,5%	63,04
28.05.2021	2 733,50	511,65	3 245,15	84,2%	15,8%	-27,09
21.05.2021	2 667,30	538,74	3 206,04	83,2%	16,8%	26,37
14.05.2021	2 583,91	512,37	3 096,28	83,5%	16,5%	56,68
06.05.2021	2 668,79	455,69	3 124,48	85,4%	14,6%	6,53
30.04.2021	3 036,14	449,16	3 485,31	87,1%	12,9%	48,61
23.04.2021	2 989,95	400,55	3 390,50	88,2%	11,8%	-104,03
16.04.2021	2 856,56	504,58	3 361,14	85,0%	15,0%	-32,78
09.04.2021	2 982,52	537,36	3 519,89	84,7%	15,3%	-9,34
02.04.2021	2 915,59	546,7	3 462,29	84,2%	15,8%	-18,26
26.03.2021	2 891,13	564,96	3 456,08	83,7%	16,3%	1,81
19.03.2021	3 103,20	563,15	3 666,17	84,6%	15,4%	39,58
12.03.2021	3 110,10	523,57	3 633,68	85,6%	14,4%	-32,05
05.03.2021	3 161,39	555,62	3 717,01	85,1%	14,9%	-44,62
26.02.2021	3 184,01	600,24	3 784,25	84,1%	15,9%	79,60
19.02.2021	3 157,94	520,64	3 678,58	85,8%	14,2%	14,79
12.02.2021	3 215,93	505,85	3 721,77	86,4%	13,6%	52,20
05.02.2021	3 265,40	453,65	3 719,05	87,8%	12,2%	65,81
29.01.2021	2 998,15	387,84	3 385,99	88,5%	11,5%	-11,49
22.01.2021	2 787,13	399,33	3 186,46	87,5%	12,5%	101,79
15.01.2021	2 710,42	297,54	3 007,96	90,1%	9,9%	-48,83
08.01.2021	2 421,39	346,37	2 767,76	87,5%	12,5%	-4,88
31.12.2020	2 703,94	351,25	3 055,19	88,5%	11,5%	34,55
25.12.2020	2 588,32	316,7	2 905,02	89,1%	10,9%	0,49
20.12.2020	2 549,40	316,21	2 865,61	89,0%	11,0%	-10,51
11.12.2020	2 448,78	326,72	2 775,50	88,2%	11,8%	32,94
04.12.2020	2 291,64	293,78	2 585,42	88,6%	11,4%	-0,85
27.11.2020	2 568,28	294,63	2 862,91	89,7%	10,3%	11,38
20.11.2020	2 593,11	283,25	2 876,36	90,2%	9,8%	112,19
13.11.2020	2 700,93	171,06	2 871,99	94,0%	6,0%	-27,84
06.11.2020	2 709,74	198,9	2 908,64	93,2%	6,8%	1,91
30.10.2020	2 718,02	196,99	2 915,01	93,2%	6,8%	14,21
23.10.2020	2 957,30	182,78	3 140,08	94,2%	5,8%	-15,65
16.10.2020	3 063,48	198,43	3 261,91	93,9%	6,1%	46,78
09.10.2020	3 128,26	151,65	3 279,91	95,4%	4,6%	9,60
02.10.2020	3 185,66	142,05	3 327,71	95,7%	4,3%	13,49
25.09.2020	3 172,00	128,56	3 300,56	96,1%	3,9%	

Источник: Национальный Банк РК

Подготовлено АО «Halyk Global Markets»

АО «Halyk Finance»

Департамент исследований

**E-mail**

research@halykfinance.kz

Департамент продаж

**E-mail**

sales@halykfinance.kz

**Адрес:**

Halyk Finance  
пр. Абая, 109 «В», 5 этаж  
A05A1B4, Алматы, Республика Казахстан  
Тел. +7 727 339 43 77  
[www.halykfinance.kz](http://www.halykfinance.kz)

**Bloomberg**

HLFN

**Thomson Reuters**

Halyk Finance

**Factset**

Halyk Finance

**Capital IQ**

Halyk Finance

#### Заявление об ограничении ответственности

Настоящая публикация носит исключительно информационный характер и не является предложением или попыткой со стороны АО «Halyk Finance» купить, продать или вступить в иную сделку в отношении каких-либо ценных бумаг и иных финансовых инструментов, на которые в настоящей публикации может содержаться ссылка, предоставить какие-либо инвестиционные рекомендации или услуги. Указанные предложения могут быть направлены исключительно в соответствии с требованиями применимого законодательства. Настоящая публикация основана на информации, которую мы считаем надежной, однако мы не утверждаем, что все приведенные сведения абсолютно точны. При этом, отмечаем, что прошлая доходность не является показателем доходности инвестиций в будущем. Мы не несем ответственности за использование клиентами информации, содержащейся в настоящей публикации, а также за сделки и операции с ценными бумагами и иными финансовыми инструментами, упоминающимися в ней. Мы не берем на себя обязательство регулярно обновлять информацию, которая содержится в настоящей публикации или исправлять возможные неточности. HF, его аффилированные и должностные лица, партнеры и сотрудники, в том числе лица, участвующие в подготовке и выпуске этого материала, оставляют за собой право участвовать в сделках в отношении упоминающихся в настоящей публикации ценных бумаг и иных финансовых инструментов. Также отмечаем, что на ценные бумаги и иные финансовые инструменты, рассматриваемые в настоящей публикации и номинированные в иностранной валюте, могут оказывать влияние обменные курсы валют. Изменение обменных курсов валют может вызвать снижение стоимости инвестиций в указанные активы. Следует иметь в виду, что инвестирование в Американские депозитарные расписки также подвержено риску изменения обменного курса валют, а инвестирование в казахстанские ценные бумаги и иные финансовые инструменты имеет значительный риск. В указанной связи, инвесторы до принятия решения об участии в сделках с ценными бумагами и иными финансовыми инструментами, рассматриваемыми в настоящей публикации, должны проводить собственное исследование относительно надежности эмитентов данных ценных бумаг и иных финансовых инструментов.

Настоящая информация не предназначена для публичного распространения и не может быть воспроизведена, передана или опубликована, целиком или по частям, без предварительного письменного разрешения АО «Halyk Finance».