



Ежедневный обзор

Падение технологического сектора

11 апреля 2022 г.

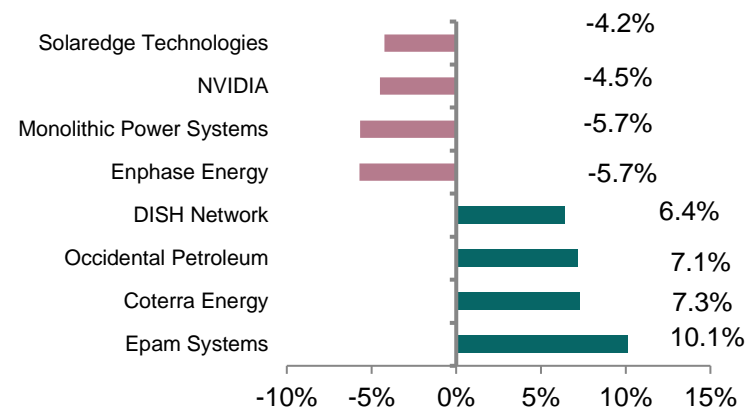
>> Падение технологического сектора

Падение секторов информационных технологий (-1,4%) и дискреционных товаров (-1,0%) оказало основное давление на рынок. Положительную динамику удалось продемонстрировать лишь индексу Dow Jones (+0,4%). В составе индекса «голубых фишек» наибольшим спросом у инвесторов пользовались акции Home Depot (+2,8%), Goldman Sachs (+2,3%), JP Morgan (+1,8%) и Chevron (+1,7%). В фокусе внимания рынка на текущей неделе помимо выхода важных макроэкономических данных будет значиться начало сезона публикации квартальной отчетности. Традиционно эстафету обнародования данных на себя возьмут крупнейшие американские банки. В среду/четверг до открытия торгов финансовые результаты за первый квартал предоставят JP Morgan, Wells Fargo, Morgan Stanley, Goldman Sachs, Citigroup.

>> Нефть в красной зоне

Нефть марки Brent выросла в пятницу на 2,2% до \$102,8 за баррель, но завершила неделю снижением на 1,5%. Рынок ожидает увеличения нефтедобычи в США в 2022-2033 гг. В пользу этого говорит продолжающийся подъем числа нефтяных буровых установок, а также официальные прогнозы от Управления энергетической информации США (EIA). По данным нефтесервисного агентства Baker Hughes, число нефтяных буровых установок в США, за неделю, завершившуюся 2 апреля, увеличилось на 13 до 546 единиц.

Лидеры и аутсайдеры индекса S&P 500



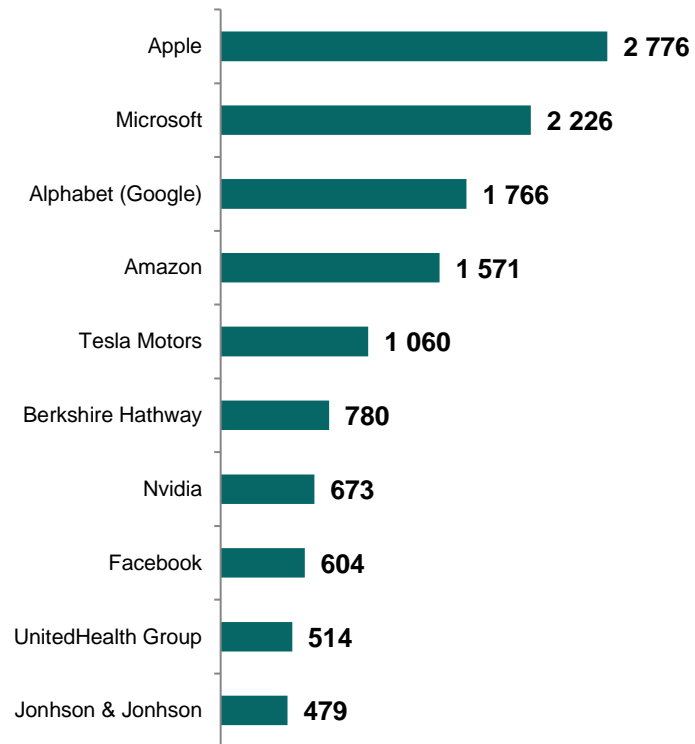
Товарный рынок

	Знач.	Изменение			
		1D	1W	1M	YTD
Brent	102,8	2,2%	-1,5%	-19,7%	32,1%
LME Copper	10 324	0,1%	-0,3%	1,1%	6,2%
Zinc	4 255	1,6%	-1,9%	2,9%	20,4%
Gold	1 947,54	0,7%	1,1%	-4,1%	6,5%
Silver	24,8	1,0%	0,6%	-5,5%	6,3%
Natural Gas	6,3	-1,3%	9,8%	38,7%	68,3%
Aluminum	3 375	-0,3%	-2,2%	-3,5%	20,2%

Ежедневный обзор

11 апреля 2022 г.

>> Рыночная капитализация 10 крупнейших публичных компаний США, млрд. \$



>> Динамика изменения индекса S&P 500

	Изменение		Количество эмитентов	Вес, (%)
	в %	в пунктах		
S&P 500	-0,3%	-11,9	505	100%
Information Technology	-1,4%	-17,7	76	29,0%
Health Care	0,6%	3,7	64	12,9%
Consumer Discretionary	-1,0%	-5,2	61	12,7%
Financials	1,0%	5,0	67	11,0%
Communication Services	-0,7%	-3,1	27	10,1%
Industrials	-0,6%	-2,1	72	7,8%
Consumer Staples	0,4%	1,1	32	5,9%
Energy	2,8%	4,9	21	2,8%
Real Estate	0,3%	0,4	29	2,7%
Materials	0,6%	0,7	28	2,6%
Utilities	0,3%	0,4	28	2,5%

Ежедневный обзор

11 апреля 2022 г.

>>> Падение технологического сектора

Падение секторов информационных технологий (-1,4%) и дискреционных товаров (-1,0%) оказало основное давление на рынок. Положительную динамику удалось продемонстрировать лишь индексу Dow Jones (+0,4%). В составе индекса «голубых фишек» наибольшим спросом у инвесторов пользовались акции Home Depot (+2,8%), Goldman Sachs (+2,3%), JP Morgan (+1,8%) и Chevron (+1,7%). В фокусе внимания рынка на текущей неделе помимо выхода важных макроэкономических данных будет значиться начало сезона публикации квартальной отчетности. Традиционно эстафету обнародования данных на себя возьмут крупнейшие американские банки. В среду/четверг до открытия торгов финансовые результаты за первый квартал предоставят JP Morgan, Wells Fargo, Morgan Stanley, Goldman Sachs, Citigroup. Завтра до открытия торгов выйдут данные по инфляции за март. Согласно прогнозам аналитиков, темп роста потребительских цен ускорится до максимума с 1981 года и увеличится с 7,9% до 8,4%. Базовая инфляция (Core PCE) без учета затрат на еду и энергоносители повысится до 40-летних максимумов до 6,6% с 6,4% в феврале. С момента начала вооруженного конфликта между Москвой и Киевом, энергоносители, цветные и промышленные металлы, продовольствие обновили многолетние максимумы. При этом отдельная часть «коммодитиз» в настоящий момент торгуется на абсолютных исторических максимумах.

>>> Резкое снижение азиатских индексов

Китайская статистика отправила азиатские фондовые индексы вниз. Лидером снижения выступает гонконгский Hang Seng (-2,4%). Shanghai в моменте теряет 1,8%, а японский Nikkei 225 снижается на 0,90%. Сегодня утром стало известно, что инфляция в Китае выросла до трехмесячных максимумов, повысившись в марте на 1,5% (0,9% в феврале), превысив консенсус-прогноз на уровне 1,2%.

Индекс цен производителей (PPI) в Китае замедлил подъем в марте с 8,8% до 8,3%, но оказался больше ожиданий аналитиков в размере 7,9%. В то время как подъем PPI в годовом выражении оказался минимальным с апреля 2021 года, месячный рост показателя стал самым сильным за последние пять месяцев.

Фондовые индексы	Регион	Посл. знач.	Изменение	
			За день	С начала года
Americas				
S&P500	США	4 488,3	-0,27%	-5,83%
Dow Jones	США	34 721,1	0,40%	-4,45%
NASDAQ	США	13 711,0	-1,34%	-12,36%
EMEA				
Euro Stoxx 50	Еврозона	3 858,4	1,48%	-10,24%
FTSE 100	Великобритания	7 669,6	1,56%	3,86%
CAC 40	Франция	6 548,2	1,34%	-8,46%
DAX	Германия	14 283,7	1,46%	-10,08%
IBEX 35	Испания	8 606,4	1,64%	-1,23%
FTSE MIB	Италия	24 819,2	2,13%	-9,24%
Asia/Pacific				
Nikkei 225	Япония	26 793,5	-0,71%	-6,94%
Hang Seng	Гонконг	21 872,0	0,29%	-6,52%
CSI 300	Китай	4 230,8	0,51%	-14,36%
Shanghai	Китай	3 251,9	0,47%	-10,66%
Sensex	Китай	59 447,2	0,70%	2,05%
Singapore	Сингапур	3 353,6	-0,88%	7,36%
Emerging markets				
Bovespa	Бразилия	118 322,3	-0,45%	12,88%
RTSI\$	Россия	1 080,0	-1,14%	-32,32%
NIFTY 50	Индия	17 784,4	0,82%	2,48%
TOP 40	ЮАР	67 747,1	1,11%	1,04%
Borsa Index	Турция	2 345,2	1,24%	26,25%
KASE	Казахстан	3 223,9	0,55%	-12,28%

Ежедневный обзор

11 апреля 2022 г.

>> Валютный рынок

- Индекс доллара США (DXY), показывающий отношение доллара относительно корзины из шести мировых валют, сохранился на уровне 99,8.
- Курс тенге к доллару США укрепился на 2,4% до 443,6.

>> Главные новости

- Токаев поручил выработать меры поддержки отечественного IT-сектора, оказать содействие в релокации зарубежным успешным IT-компаниям
- Около 12 тыс. счетов в банках Казахстана открыли граждане РФ и Белоруссии с 24 февраля

LIBOR (USD)

	Знач.	Значение на дату			
		1D	1W	1M	YTD
LIBOR Overnight	0,33%	0,32%	0,33%	0,08%	0,06%
LIBOR1M	0,51%	0,49%	0,44%	0,35%	0,10%
LIBOR3M	1,01%	0,99%	0,96%	0,75%	0,21%
LIBOR6M	1,54%	1,50%	1,49%	1,04%	0,26%
LIBOR12M	2,27%	2,21%	2,17%	1,49%	0,58%

Валютный рынок

	Знач.	Изменение валютных пар			
		1D	1W	1M	YTD
DXY	99,8	0,0%	1,2%	0,7%	4,3%
USD/KZT	443,6	2,4%	6,7%	10,8%	-2,0%
USD/RUB	118,7	1,4%	-22,5%	-55,1%	-58,9%
EUR/USD	1,09	0,0%	-1,5%	-0,6%	-4,3%
GBP/USD	1,30	-0,2%	-0,7%	-0,8%	-3,7%
USD/JPY	124,34	-0,3%	-1,5%	-7,6%	-8,0%

Долговой рынок

	Валюта	YTM	YTM на			
			1D	1W	1M	YTD
US Treasuries (10YR)	US\$	2,70%	2,66%	2,38%	1,85%	1,51%
US Treasuries (30YR)	US\$	2,72%	2,68%	2,43%	2,23%	1,90%
UK Gilts (30YR)	GBP	1,75%	1,73%	1,61%	1,45%	0,97%
Germany (10YR)	EUR	0,71%	0,68%	0,56%	0,11%	-0,18%
Russia (10YR)	RUB	11,00%	12,20%	11,87%	9,96%	8,37%
Kazakhstan (5YR)	US\$	3,49%	3,51%	3,69%	4,93%	1,39%

11 апреля 2022 г.

- **Токаев поручил выработать меры поддержки отечественного IT-сектора, оказать содействие в релокации зарубежным успешным IT-компаниям**

Президент Казахстана Касым-Жомарт Токаев поручил министру цифрового развития, инноваций и аэрокосмической промышленности Багдату Мусину выработать меры поддержки отечественного IT-сектора, сообщила пресс-служба главы государства. "Президент дал поручение выработать конкретные меры поддержки отечественного IT-сектора, а также оказать содействие зарубежным IT-компаниям, достигшим успеха на международном рынке", - говорится в сообщении пресс-службы, распространенном в четверг.

В ходе состоявшейся в четверг встречи с президентом Мусин доложил о деятельности технопарка Astana Hub, в том числе о релокации зарубежных IT-компаний в Казахстан.

Министр предложил создать платформу для цифровизации на основе ресурсов АО "НИТ", отечественных IT-компаний с привлечением экспертов, имеющих опыт в реализации подобных проектов, говорится в сообщении. Мусин также доложил главе государства о том, что в рамках внедрения человекоцентричных сервисов в цифровой формат переведены 18 самых востребованных документов, в том числе через вывод на популярные внешние платформы с обязательным соблюдением мер по защите персональных данных. Кроме того, министр отчитался о реализации поручения по устранению "цифрового неравенства" и усилению контрольных мер в отношении качества и покрытия интернета. В 2021 году качество Интернета улучшено в 628 населенных пунктах, в 2022 году будет охвачено еще 140 села, отмечается в сообщении.

Источник: Интерфакс-Казахстан, Bloomberg

- **Около 12 тыс. счетов в банках Казахстана открыли граждане РФ и Белоруссии с 24 февраля**

С 24 февраля 2022 года в казахстанских банках было открыто 11940 счетов для физических лиц - резидентов России и Белоруссии, сообщила пресс-служба Агентства по регулированию и развитию финансового рынка республики (АРРФР). Из них 10725 счетов были открыты при личном присутствии заявителя или доверенного лица в казахстанском банке, 1215 счетов открыты дистанционно. Общее количество граждан указанных государств, имеющих счета в банках Казахстана, достигло 162 тыс.

"Прирост новых счетов юридических лиц - резидентов Российской Федерации - с начала года незначителен. С конца февраля текущего года банковские счета были открыты для 7 российских компаний, общее количество организаций из России, имеющих счета в казахстанских банках, достигло 805", - говорится в информации.

Источник: Интерфакс-Казахстан, Bloomberg

Ежедневный обзор

11 апреля 2022 г.

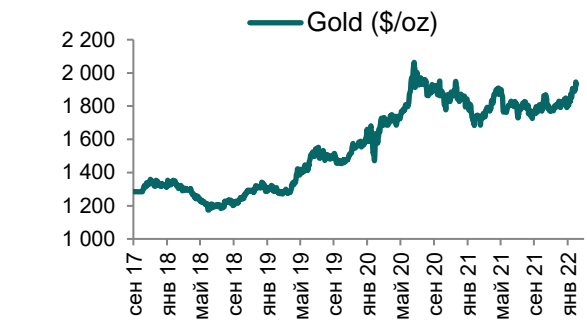
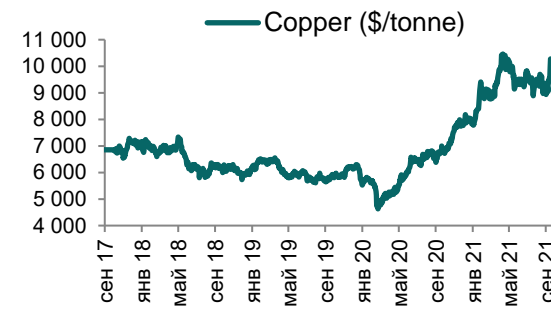
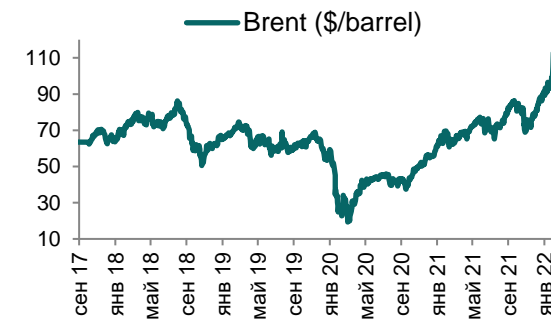
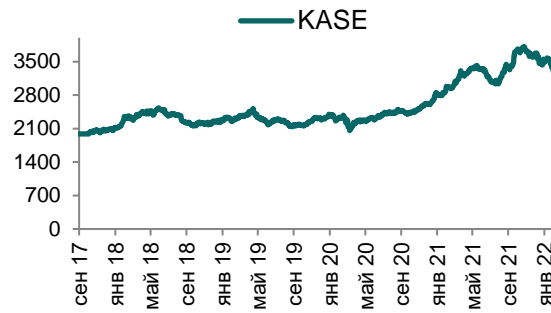
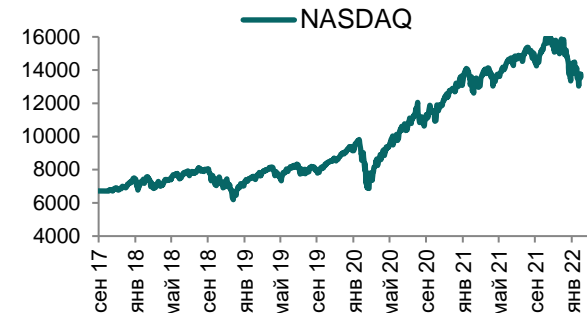
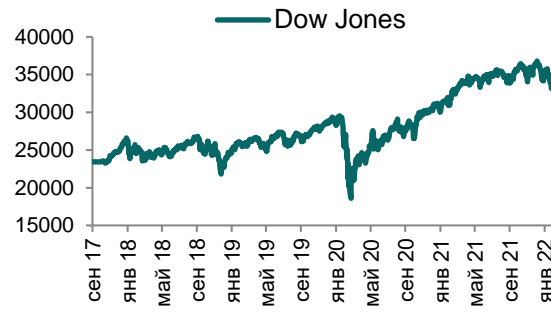
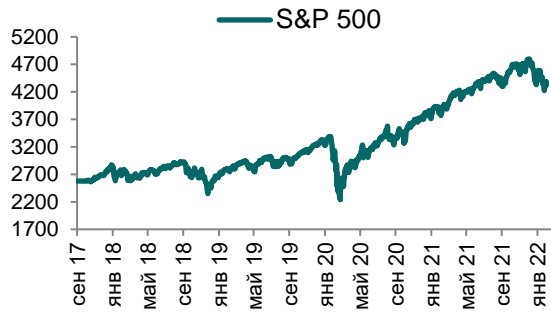
Таблица 1. Динамика изменения валют стран СНГ, развивающихся и развитых стран

Валютная пара (индекс)	Страна	Базовая ставка	Инфляция 2021	Доля в товарообороте*	Курс	1D	1W	1M	YTD
USD/RUB	Россия	20,00%	6,7%	23,6%	118,7	1,4%	-14,7%	-58,9%	-58,9%
USD/GEL	Грузия	10,50%	9,3%	-	3,1	0,2%	0,5%	5,7%	0,8%
USD/BYN	Беларусь	9,25%	10,0%	0,9%	2,75	1,9%	-5,9%	-4,8%	-7,2%
USD/KGS	Кыргызстан	14,00%	11,2%	0,9%	90,91	-2,8%	-5,8%	-4,8%	-8,3%
USD/TJS	Таджикистан	13,25%	8,0%	1,1%	12,50	0,0%	0,0%	-10,8%	-10,9%
USD/UZS	Узбекистан	17,00%	10,0%	3,6%	11 355,50	0,1%	0,3%	-4,2%	-5,0%
USD/UAH	Украина	10,00%	9,3%	0,9%	29,40	0,0%	0,0%	-3,8%	-7,8%
Развивающиеся страны									
USD/CNY	Китай	4,35%	0,9%	18,5%	6,37	-0,1%	-0,3%	-0,7%	-0,1%
USD/BRL	Бразилия	11,75%	8,3%	0,2%	4,70	1,2%	-2,3%	8,2%	15,7%
USD/INR	Индия	4,00%	4,1%	2,2%	75,91	0,1%	-0,5%	0,9%	-2,1%
USD/ZAR	ЮАР	4,00%	4,6%	-	14,65	0,9%	0,1%	2,8%	8,1%
USD/TRY	Турция	14,00%	19,4%	4,1%	14,75	0,0%	-0,4%	0,7%	-10,9%
Развитые страны									
DXU	США	0,50%	4,7%	2,2%	99,80	0,0%	1,2%	1,3%	4,3%
USD/CAD	Канада	0,50%	3,4%	0,3%	1,26	0,2%	-0,4%	1,6%	0,5%
GBP/USD	Великобритания	0,75%	2,6%	1,2%	1,30	-0,2%	-0,7%	-0,6%	-3,7%
USD/CHF	Швейцария	-0,75%	0,6%	1,2%	0,93	0,0%	-0,9%	-0,4%	-2,3%
USD/JPY	Япония	-0,10%	-0,3%	1,0%	124,34	-0,3%	-1,5%	-7,1%	-8,0%
USD/KRW	Южная Корея	1,25%	2,3%	2,5%	1 225,50	-0,5%	-0,8%	0,2%	-3,1%

Источник: Bloomberg; *доля в товарообороте в торговле с Казахстаном (9M2021 г.)

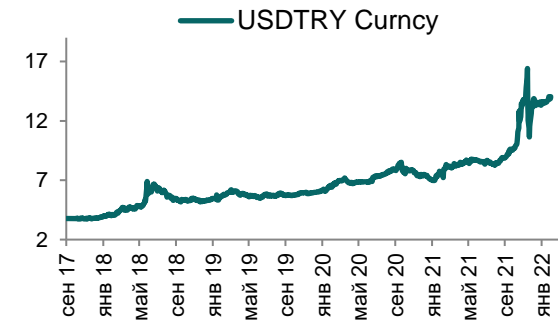
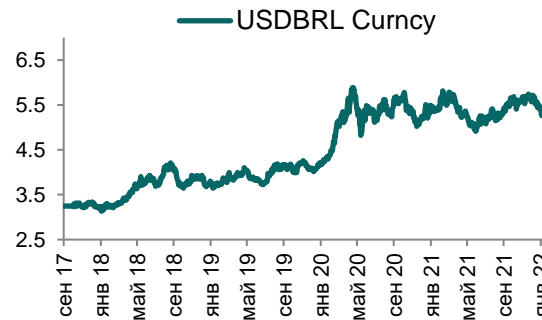
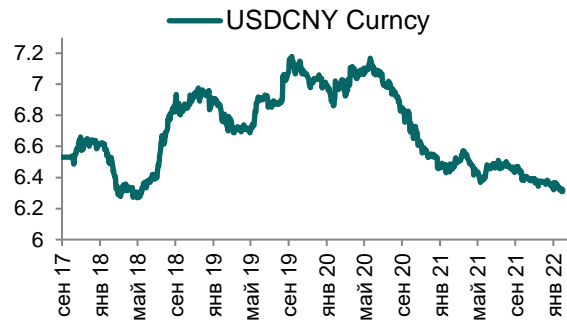
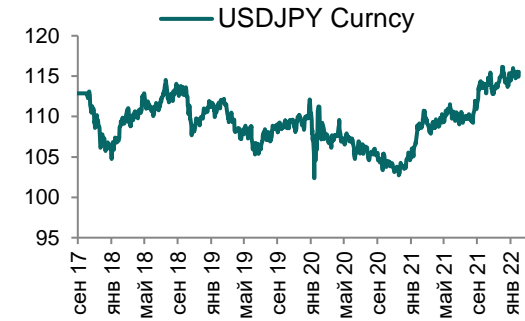
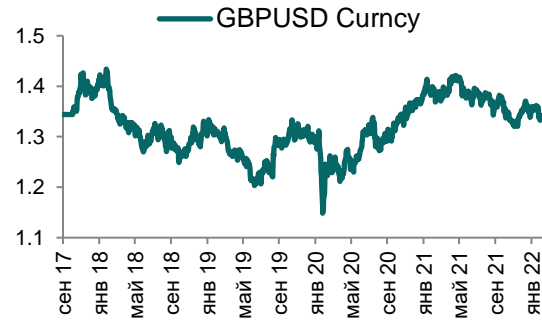
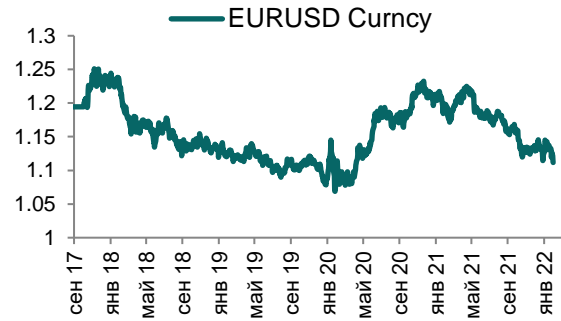
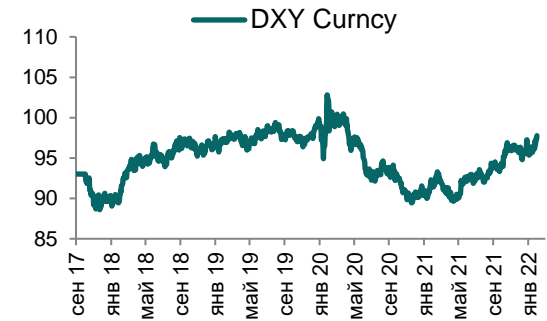
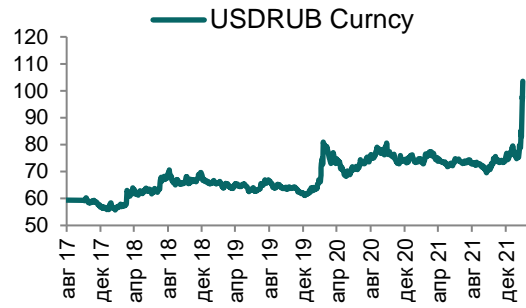
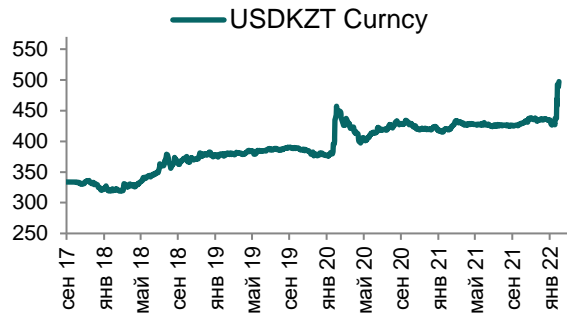
Ежедневный обзор

11 апреля 2022 г.



Ежедневный обзор

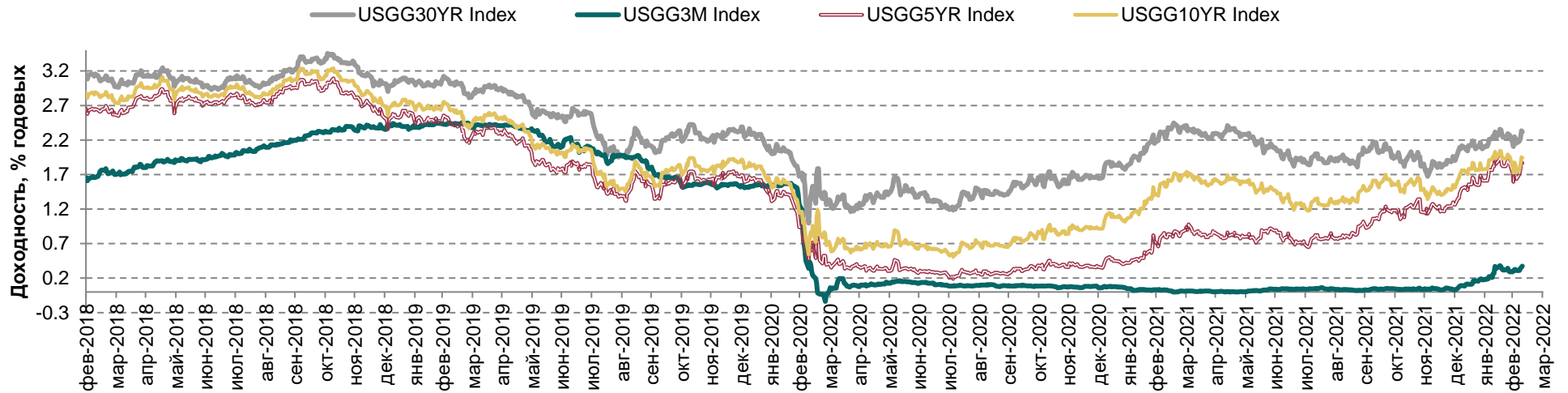
11 апреля 2022 г.



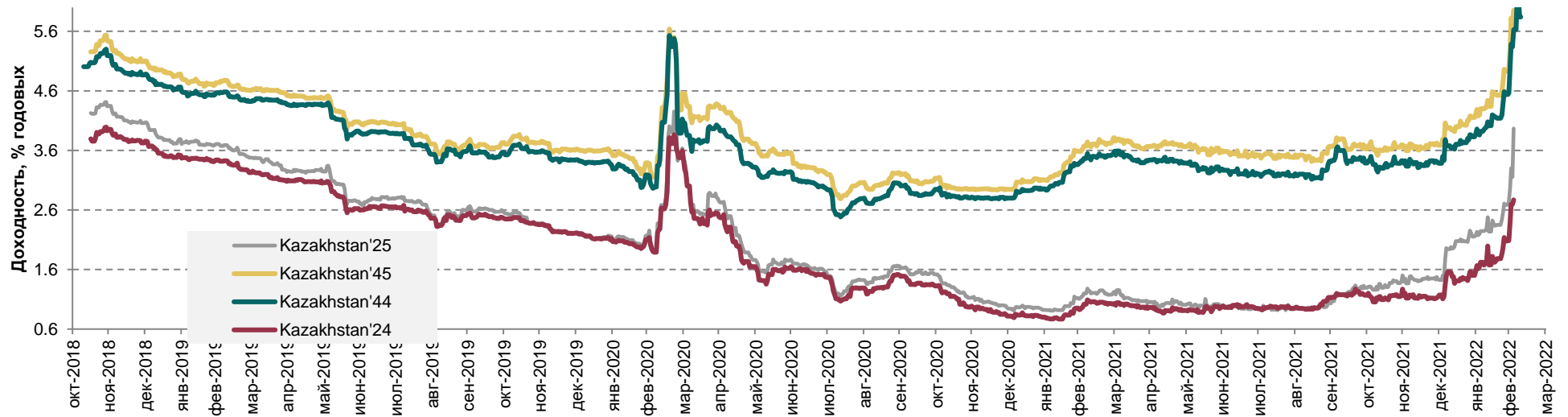
Ежедневный обзор

11 апреля 2022 г.

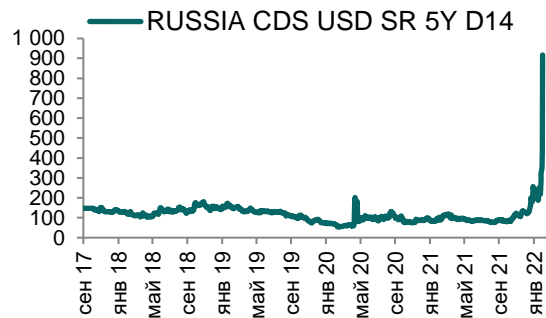
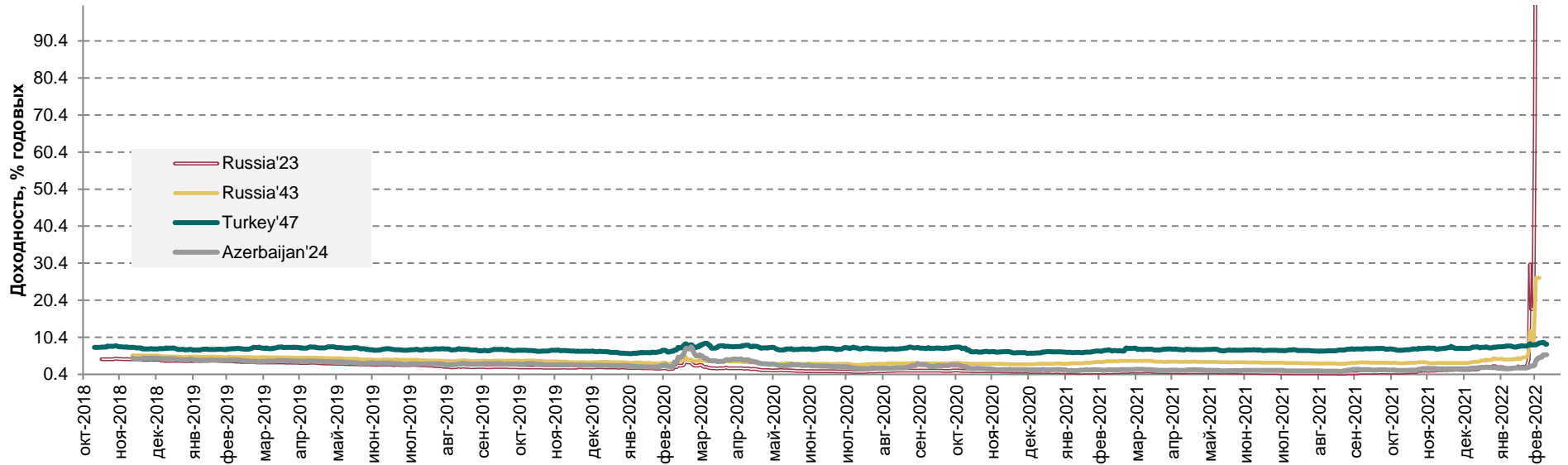
Доходность государственных ценных бумаг США



Динамика доходностей суверенных облигаций РК



Динамика доходностей суверенных еврооблигаций России, Турции и Азербайджана



Ежедневный обзор

11 апреля 2022 г.

Таблица 2. Информация по казахстанским еврооблигациям

Выпуск	Валюта	Купон	Цена		Доходность		Спред		Дата погашения	Объем бумаг в обращении, млн.	Дюрация
			Покупка	Продажа	Покупка	Продажа	Z-Sprd	G-Sprd			
НК КМГ											
KZOKZ 4.750 2025	USD	4,75%	97,68	98,63	5,59	5,24	261,9	248,8	24.04.2025	500	2,73
KZOKZ 4.750 2027	USD	4,75%	96,43	97,38	5,57	5,35	280,5	259,7	19.04.2027	1000	4,30
KZOKZ 5.375 2030	USD	5,375%	98,10	99,24	5,67	5,49	304,1	280,8	24.04.2030	1250	6,29
KZOKZ 3.5 2033	USD	3,50%	83,84	85,14	5,47	5,30	289,2	266,4	14.04.2033	750	8,63
KZOKZ 5.750 2047	USD	5,75%	90,29	91,35	6,54	6,45	415,0	374,2	19.04.2047	1250	12,23
KZOKZ 6.375 2048	USD	6,375%	96,04	97,42	6,70	6,58	429,2	389,9	24.10.2048	1500	12,14
БРК											
DBKAZ 4.125 2022	USD	4,125%	98,05	99,32	7,13	5,16	371,7	385,6	10.12.2022	1264	0,64
DBKAZ 6 2026	USD	6%	#N/A N/A	#N/A N/A	#N/A N/A	#N/A N/A	457,6	441,6	23.03.2026	107	#N/A N/A
ЕАБР											
EURDEV 4.767 2022	USD	4,767%	100,22	100,24	4,25	4,21	309,3	322,2	20.09.2022	500	0,44
EURDEV 1 2026	EUR	1,000%	#N/A N/A	#N/A N/A	#N/A N/A	#N/A N/A	1748,4	1820,3	17.03.2026	300	3,25
КТЖ											
KTZKZ 3.638 2022	CHF	3,638%	94,69	96,71	30,91	20,17	2258,2	2096,7	20.06.2022	185	0,19
KTZKZ 6.95 2042	USD	6,95%	103,59	104,73	6,62	6,53	417,0	373,3	10.07.2042	883	10,81
Республика Казахстан											
KAZAKS 5.4 2023	RUB	5,40%	86,93	87,00	16,40	16,34	-667,1	-260,0	20.09.2023	20 000	1,22
KAZAKS 1.55 2023	EUR	1,55%	98,49	99,44	2,53	1,91	150,3	205,6	09.11.2023	525	1,54
KAZAKS 3.875 2024	USD	3,875%	100,63	101,73	3,61	3,16	66,6	58,7	14.10.2023	1 500	2,34
KAZAKS 5.125 2025	USD	5,125%	103,98	104,89	3,82	3,54	99,6	85,6	21.07.2025	10 000	2,99
KAZAKS 6.55 2027	RUB	6,55%	73,12	74,56	14,18	13,69	-541,8	-406,4	15.09.2027	10 000	3,95
KAZAKS 2.375 2028	EUR	2,375%	91,59	92,84	3,84	3,61	244,6	311,3	09.11.2028	525	5,88
KAZAKS 7 2030	RUB	7%	70,97	72,70	13,11	12,66	-453,0	-397,7	11.09.2030	10 000	5,39
KAZAKS 4.875 2044	USD	4,875%	98,65	100,50	4,98	4,84	257,2	213,2	14.10.2044	1 000	13,24
KAZAKS 6.5 2045	USD	6,500%	115,87	117,34	5,31	5,21	291,2	248,8	21.07.2045	1 500	12,63
Forte Bank											
ALLIBK 14 2022	USD	14%	102,25	102,91	3,89	1,13	706,1	58,3	30.06.2022	75	0,23
Банк ЦентрКредит											
CCBNKZ Float perp	USD	6,1485%	80,51	82,51	#N/A N/A	#N/A N/A			бессрочные		n/a
КазТрансГаз											
KZTGKZ 4.375 2027	USD	4,375%	90,73	92,10	6,41	6,10	356,8	334,7	26.09.2027	706	4,73
ТенгизШевройл											
TENGIZ 4 2026	USD	4,00%	91,29	93,31	6,32	5,76	326,7	310,4	15.09.2026	1 000	3,67

Ежедневный обзор

11 апреля 2022 г.

Таблица 3. Информация по узбекским еврооблигациям

Выпуск	Валюта	Купон	Цена		Доходность		Спред		Дата погашения	Объем бумаг в обращении, млн.	Дюрация
			Покупка	Продажа	Покупка	Продажа	Z-Sprd	G-Sprd			
Республика Узбекистан											
UZBEK 4,75 2024	USD	4,75%	100,00	100,90	4,75	4,24	177,52	178,39	20.02.2024	500	1,76
UZBEK 5,375 2029	USD	5,38%	99,89	101,08	5,39	5,18	277,22	252,74	20.02.2029	500	5,65
UZBEK 3,7 2030	USD	3,70%	87,40	89,00	5,56	5,31	298,18	275,91	25.11.2030	555	7,07
НБ Республики Узбекистан											
NBUZB 4,85 2025	USD	4,85%	89,23	90,23	8,37	8,03	640,10	625,42	21.10.2025	300	3,04
Узпромстройбанк											
SQBNZU 5,75 2024	USD	5,75%	90,14	92,01	10,08	9,21	662,28	651,86	02.12.2024	300	2,32
Ипотека Банк											
IPTBZU 5,5 2025	USD	5,50%	88,99	91,10	9,14	8,40	579,83	564,82	19.11.2025	300	3,10

Таблица 4. Информация по отслеживаемым еврооблигациям

Выпуск	Валюта	Купон	Цена		Доходность		Спред		Дата погашения	Объем бумаг в обращении, млн.	Дюрация
			Покупка	Продажа	Покупка	Продажа	Z-Sprd	OAS-Sprd			
Отслеживаемые облигации											
SEASPAN CORP	USD	5,50%	93,26	93,56	6,68	6,62	415,02	379,62	01.08.2029	750	5,81
GRUPO AXO SA DE CV	USD	5,75%	93,76	94,70	7,52	7,24	465,70	447,26	08.06.2026	325	3,55
CYDSA SAB DE CV	USD	6,25%	95,98	97,33	7,15	6,84	431,30	386,95	04.10.2027	450	4,55
BUKIT MAKMUR MANDIRI UTA	USD	7,75%	93,01	94,31	9,98	9,55	695,23	679,35	10.02.2026	400	3,18
EMPRESA ELECTRICA COCHRA	USD	5,50%	96,09	96,98	7,16	6,77	426,30	415,77	14.05.2027	341	2,32
GRUPO UNICOMER CO LTD	USD	7,88%	100,20	101,36	7,66	6,42	459,21	439,65	01.04.2024	350	0,93

Ежедневный обзор

11 апреля 2022 г.

Кривая доходности ГЦБ

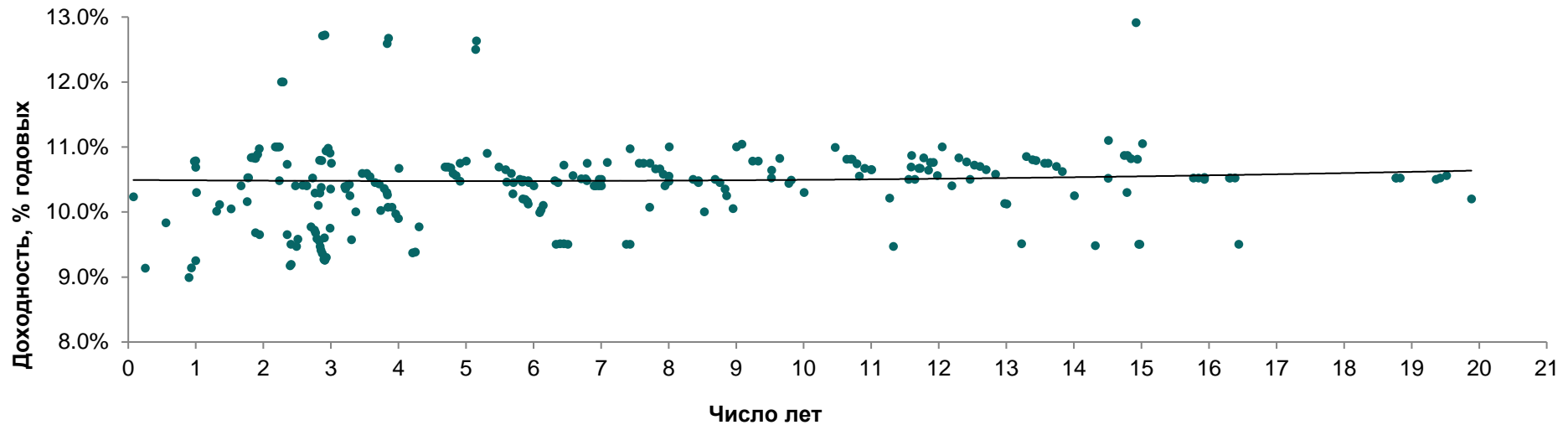


Таблица 5. Последние размещения нот и ГЦБ

Эмитент	Тикер	Доходность	Лет до погашения*	Дата размещения
Краткосрочные ноты				
Национальный Банк РК	NTK028_2782	13,45%	0,08	28-март-2022
Национальный Банк РК	NTK029_2776	10,23%	0,08	21-февр.-2022
Национальный Банк РК	NTK091_2779	13,65%	0,25	9-март-2022
Национальный Банк РК	NTK092_2717	9,13%	0,25	4-май-2021
Национальный Банк РК	NTK182_2781	13,77%	0,50	18-март-2022
Национальный Банк РК	NTK364_2651	10,69%	1,00	17-июнь-2020
Ценные бумаги Министерства Финансов				
Министерство Финансов	MOM036_0091	12,71%	2,9	29-март-2022
Министерство Финансов	MUM072_0013	12,50%	5,1	29-март-2022
Министерство Финансов	MOM048_0052	12,59%	3,8	24-март-2022
Министерство Финансов	MUM072_0013	12,63%	5,2	24-март-2022
Министерство Финансов	MKM012_0150	13,70%	0,9	16-март-2022
Министерство Финансов	MOM036_0091	12,72%	2,9	16-март-2022
Министерство Финансов	MOM048_0052	12,67%	3,9	16-март-2022
Министерство Финансов	MUM096_0011	13,21%	6,7	2-март-2022
Министерство Финансов	MUM180_0016	12,91%	14,9	2-март-2022
Министерство Финансов	MUM180_0015	11,10%	14,5	23-февр.-2022
Министерство Финансов	MUM096_0012	10,97%	7,4	23-февр.-2022

Ежедневный обзор

11 апреля 2022 г.

Министерство Финансов	MUM180_0002	10,73%	2,4	16-февр.-2022
Министерство Финансов	MUM120_0019	11,04%	9,1	16-февр.-2022
Министерство Финансов	MOM036_0091	10,75%	3,0	9-февр.-2022
Министерство Финансов	MUM132_0007	10,99%	10,5	9-февр.-2022
Министерство Финансов	MUM096_0013	11,00%	8,0	2-февр.-2022
Министерство Финансов	MUM156_0007	11,00%	12,0	2-февр.-2022
Министерство Финансов	MUM180_0016	11,05%	15,0	26-январ.-2022
Министерство Финансов	MUM072_0013	10,90%	5,3	26-январ.-2022
Министерство Финансов	MKM012_0150	10,30%	1,0	20-январ.-2022
Министерство Финансов	MOM048_0052	10,67%	4,0	19-январ.-2022
Министерство Финансов	MUM144_0009	10,87%	11,6	19-январ.-2022
Министерство Финансов	MUM096_0011	10,75%	6,8	12-январ.-2022
Министерство Финансов	MUM096_0012	10,75%	7,6	5-январ.-2022
Министерство Финансов	MUM120_0019	10,78%	9,2	20-декаб.-2021
Министерство Финансов	MUM096_0012	10,75%	7,6	13-декаб.-2021
Министерство Финансов	MUM120_0016	10,59%	3,5	10-декаб.-2021
Министерство Финансов	MUM132_0007	10,81%	10,6	8-декаб.-2021
Министерство Финансов	MUM180_0001	10,40%	2,5	29-нояб.-2021
Министерство Финансов	MUM180_0015	10,87%	14,7	29-нояб.-2021
Министерство Финансов	MOM060_0052	10,69%	4,7	26-нояб.-2021
Министерство Финансов	MUM168_0005	10,85%	13,3	24-нояб.-2021
Министерство Финансов	MUM072_0013	10,69%	5,5	22-нояб.-2021
Министерство Финансов	MOM060_0052	10,69%	4,7	19-нояб.-2021
Министерство Финансов	MUM120_0019	10,78%	9,3	19-нояб.-2021
Министерство Финансов	MUM156_0002	10,40%	1,7	17-нояб.-2021
Министерство Финансов	MUM132_0007	10,81%	10,7	17-нояб.-2021
Министерство Финансов	MUM120_0016	10,59%	3,5	15-нояб.-2021
Министерство Финансов	MUM144_0009	10,83%	11,8	15-нояб.-2021
Министерство Финансов	MUM180_0015	10,87%	14,8	12-нояб.-2021
Министерство Финансов	MOM060_0052	10,69%	4,7	10-нояб.-2021
Министерство Финансов	MUM132_0007	10,81%	10,7	10-нояб.-2021
Министерство Финансов	MUM096_0012	10,75%	7,7	8-нояб.-2021
Министерство Финансов	MUM084_0017	10,48%	2,2	5-нояб.-2021
Министерство Финансов	MUM156_0007	10,83%	12,3	3-нояб.-2021
Министерство Финансов	MUM084_0018	10,72%	6,4	1-нояб.-2021
Министерство Финансов	MUM120_0016	10,54%	3,6	29-окт.-2021
Министерство Финансов	MOM060_0052	10,68%	4,8	27-окт.-2021
Министерство Финансов	MUM180_0015	10,82%	14,8	25-окт.-2021
Министерство Финансов	MUM168_0005	10,80%	13,4	22-окт.-2021
Министерство Финансов	MUM180_0001	10,41%	2,6	20-окт.-2021
Министерство Финансов	MUM072_0013	10,65%	5,6	18-окт.-2021
Министерство Финансов	MUM156_0002	10,16%	1,8	15-окт.-2021
Министерство Финансов	MUM132_0007	10,74%	10,8	15-окт.-2021
Министерство Финансов	MOM060_0052	10,59%	4,8	13-окт.-2021

Ежедневный обзор

11 апреля 2022 г.

Министерство Финансов	MUM144_0009	10,76%	11,9	11-окт.-2021
Министерство Финансов	MUM096_0012	10,66%	7,8	8-окт.-2021
Министерство Финансов	MUM168_0005	10,79%	13,4	4-окт.-2021
Министерство Финансов	MUM120_0016	10,45%	3,7	1-окт.-2021
Министерство Финансов	MUM180_0001	10,40%	2,6	29-сент.-2021
Министерство Финансов	MOM060_0052	10,56%	4,9	27-сент.-2021
Министерство Финансов	MUM144_0009	10,76%	11,9	24-сент.-2021
Министерство Финансов	MUM156_0007	10,77%	12,4	22-сент.-2021
Министерство Финансов	MUM180_0015	10,81%	14,9	20-сент.-2021
Министерство Финансов	MUM072_0013	10,59%	5,7	17-сент.-2021
Министерство Финансов	MUM096_0012	10,66%	7,9	15-сент.-2021
Министерство Финансов	MUM084_0018	10,56%	6,6	13-сент.-2021
Министерство Финансов	MUM120_0016	10,43%	3,7	10-сент.-2021
Министерство Финансов	MUM120_0019	10,64%	9,5	8-сент.-2021
Министерство Финансов	MOM060_0052	10,47%	4,9	6-сент.-2021
Министерство Финансов	MUM132_0007	10,67%	10,9	3-сент.-2021
Министерство Финансов	MUM096_0012	10,58%	7,9	27-авг.-2021
Министерство Финансов	MUM180_0015	10,78%	5,0	25-авг.-2021
Министерство Финансов	MUM144_0009	10,69%	11,6	23-авг.-2021
Министерство Финансов	MUM168_0005	10,75%	13,6	18-авг.-2021
Министерство Финансов	MOM060_0052	10,50%	7,0	16-авг.-2021
Министерство Финансов	MUM120_0016	10,36%	3,8	13-авг.-2021
Министерство Финансов	MUM156_0007	10,72%	12,5	11-авг.-2021
Министерство Финансов	MOM060_0052	10,50%	7,0	4-авг.-2021
Министерство Финансов	MUM072_0013	10,50%	5,8	2-авг.-2021
Министерство Финансов	MUM168_0005	10,75%	13,6	30-июл-2021
Министерство Финансов	MUM084_0018	10,51%	6,7	30-июл-2021
Министерство Финансов	MUM132_0007	10,65%	11,0	29-июл-2021
Министерство Финансов	MUM120_0016	10,30%	3,8	29-июл-2021
Министерство Финансов	MUM096_0012	10,55%	8,0	28-июл-2021
Министерство Финансов	MUM180_0001	10,10%	2,8	28-июл-2021
Министерство Финансов	MUM120_0016	10,26%	3,8	27-июл-2021
Министерство Финансов	MUM132_0007	10,65%	11,0	26-июл-2021
Министерство Финансов	MUM180_0013	10,67%	11,7	23-июл-2021
Министерство Финансов	MUM120_0016	10,07%	3,8	23-июл-2021
Министерство Финансов	MUM180_0013	10,67%	11,7	21-июл-2021
Министерство Финансов	MUM072_0013	10,46%	5,8	19-июл-2021
Министерство Финансов	MUM180_0013	10,67%	11,7	16-июл-2021
Министерство Финансов	MUM072_0013	10,49%	5,8	14-июл-2021
Министерство Финансов	MUM156_0007	10,70%	12,6	12-июл-2021
Министерство Финансов	MUM084_0018	10,51%	6,77	7-июл-2021
Министерство Финансов	MUM120_0016	10,07%	3,90	2-июл-2021
Министерство Финансов	MUM240_0001	10,55%	10,82	30-июн-2021
Министерство Финансов	MUM084_0018	10,48%	6,79	29-июн-2021

Ежедневный обзор

11 апреля 2022 г.

Министерство Финансов	MUM180_0001	9,60%	2,90	25-июн-2021
Министерство Финансов	MUM072_0013	10,48%	5,92	18-июн-2021
Министерство Финансов	MUM168_0005	10,70%	13,74	16-июн-2021
Министерство Финансов	MUM072_0013	10,45%	5,93	14-июн-2021
Министерство Финансов	MUM120_0016	9,97%	3,96	11-июн-2021
Министерство Финансов	MUM156_0007	10,65%	12,70	9-июн-2021
Министерство Финансов	MUM144_0003	9,68%	1,88	7-июн-2021
Министерство Финансов	MUM120_0016	10,02%	3,7	4-июнь-2021
Министерство Финансов	MUM180_0013	10,64%	11,8	2-июнь-2021
Министерство Финансов	MUM180_0012	10,50%	8,7	31-май-2021
Министерство Финансов	MUM120_0016	9,90%	4,0	28-май-2021
Министерство Финансов	MUM180_0001	9,75%	3,0	26-май-2021
Министерство Финансов	MUM120_0019	10,49%	9,8	25-май-2021
Министерство Финансов	MUM084_0018	10,40%	6,9	21-май-2021
Министерство Финансов	MUM072_0013	10,40%	6	19-май-2021
Министерство Финансов	MUM084_0017	9,77%	2,7	18-май-2021
Министерство Финансов	MUM144_0003	9,65%	1,94	17-май-2021
Министерство Финансов	MUM168_0005	10,62%	13,83	14-май-2021
Министерство Финансов	MUM084_0018	10,40%	6,92	12-май-2021
Министерство Финансов	MUM180_0012	10,45%	8,76	5-май-2021
Министерство Финансов	MUM120_0017	10,20%	5,84	4-май-2021
Министерство Финансов	MUM084_0017	9,72%	2,76	28-апр.-2021
Министерство Финансов	MUM084_0018	10,40%	6,97	26-апр.-2021
Министерство Финансов	MUM084_0017	9,68%	2,77	23-апр.-2021
Министерство Финансов	MUM120_0017	10,19%	5,88	21-апр.-2021
Министерство Финансов	MUM156_0007	10,58%	12,84	19-апр.-2021
Министерство Финансов	MUM084_0017	9,59%	2,79	16-апр.-2021
Министерство Финансов	MUM180_0013	10,56%	11,98	14-апр.-2021
Министерство Финансов	MUM084_0018	10,40%	7,01	12-апр.-2021
Министерство Финансов	MUM120_0017	10,16%	5,91	9-апр.-2021
Министерство Финансов	MUM180_0012	10,35%	8,84	7-апр.-2021
Министерство Финансов	MUM120_0017	10,12%	5,92	5-апр.-2021
Министерство Финансов	MUM084_0017	9,55%	2,83	2-апр.-2021
Министерство Финансов	MUM180_0012	10,25%	8,86	30-мар.2021
Министерство Финансов	MUM084_0017	9,47%	2,84	29-мар.2021
Министерство Финансов	MUM132_0003	9,25%	1	26-мар.2021
Министерство Финансов	MUM084_0017	9,41%	2,85	25-мар.2021
Министерство Финансов	MUM084_0017	9,36%	2,87	18-мар.2021
Министерство Финансов	MUM120_0019	10,30%	10,01	17-мар.2021
Министерство Финансов	MUM120_0016	9,37%	4,21	12-мар.2021
Министерство Финансов	MUM168_0005	10,25%	14,01	10-мар.2021
Министерство Финансов	MUM084_0017	9,27%	2,9	09-мар.2021
Министерство Финансов	MUM084_0017	9,26%	2,91	05-мар.2021
Министерство Финансов	MUM084_0017	9,26%	2,91	03-мар.2021

Ежедневный обзор

11 апреля 2022 г.

Министерство Финансов	MUM156_0007	10,13%	12,98	01-мар.2021
Министерство Финансов	MUM012_0149	8,99%	0,9	26-февр.2021
Министерство Финансов	MUM120_0016	9,38%	4,25	26-февр.2021
Министерство Финансов	MUM156_0002	9,17%	2,4	25-февр.2021
Министерство Финансов	MUM084_0017	9,30%	2,93	24-февр.2021
Министерство Финансов	MUM180_0012	10,05%	8,95	23-февр.2021
Министерство Финансов	MUM156_0002	9,19%	2,41	19-февр.2021
Министерство Финансов	MUM156_0007	10,12%	13,01	17-февр.2021
Министерство Финансов	MUM012_0149	9,14%	0,94	12-февр.2021
Министерство Финансов	MUM096_0011	10,07%	7,72	8-февр.2021
Министерство Финансов	MUM120_0016	9,77%	4,31	5-февр.2021
Министерство Финансов	MUM180_0011	10,00%	8,53	3-февр.2021
Министерство Финансов	MUM120_0017	9,99%	6,09	1-февр.2021
Министерство Финансов	MUM180_0001	9,57%	3,31	29-январ.2021
Министерство Финансов	MUM156_0002	9,47%	2,49	29-январ.2021
Министерство Финансов	MUM180_0013	10,40%	12,19	27-январ.2021
Министерство Финансов	MUM120_0017	10,03%	6,11	25-январ.2021
Министерство Финансов	MUM156_0002	9,58%	2,51	22-январ.2021
Министерство Финансов	MUM240_0001	10,21%	11,27	18-январ.2021
Министерство Финансов	MUM120_0017	10,10%	6,15	13-январ.2021
Министерство Финансов	MUM180_0001	10,00%	3,37	6-январ.2021
Министерство Финансов	MUM120_0011	10,01%	1,31	27-нояб.2020
Министерство Финансов	MUM108_0012	10,46%	5,61	25-нояб.2020
Министерство Финансов	MUM108_0011	10,29%	2,76	23-нояб.2020
Министерство Финансов	MUM108_0013	10,50%	8,36	20-нояб.2020
Министерство Финансов	MUM096_0011	10,40%	7,95	18-нояб.2020
Министерство Финансов	MUM084_0017	10,39%	3,21	16-нояб.2020
Министерство Финансов	MUM120_0017	10,48%	6,31	13-нояб.2020
Министерство Финансов	MUM084_0017	10,36%	3,22	11-нояб.2020
Министерство Финансов	MUM120_0011	10,11%	1,35	10-нояб.2020
Министерство Финансов	MUM084_0017	10,42%	3,26	28-окт.2020
Министерство Финансов	MUM108_0013	10,47%	8,43	28-окт.2020
Министерство Финансов	MUM096_0011	10,47%	8	28-окт.2020
Министерство Финансов	MUM216_0002	10,52%	16,3	27-окт.2020
Министерство Финансов	MUM108_0011	10,29%	2,84	27-окт.2020
Министерство Финансов	MUM096_0011	10,47%	8,01	27-окт.2020
Министерство Финансов	MUM216_0001	10,52%	15,77	26-окт.2020
Министерство Финансов	MUM120_0017	10,45%	6,36	26-окт.2020
Министерство Финансов	MUM144_0001	10,05%	1,52	26-окт.2020
Министерство Финансов	MUM012_0148	9,83%	0,56	23-окт.2020
Министерство Финансов	MUM216_0002	10,52%	16,32	23-окт.2020
Министерство Финансов	MUM108_0012	10,28%	5,7	23-окт.2020
Министерство Финансов	MUM300_0002	10,52%	18,77	22-окт.2020
Министерство Финансов	MUM108_0013	10,48%	8,44	22-окт.2020

Ежедневный обзор

11 апреля 2022 г.

Министерство Финансов	MUM084_0017	10,42%	3,27	22-окт.2020
Министерство Финансов	MUM300_0003	10,50%	19,36	21-окт.2020
Министерство Финансов	MUM108_0012	10,45%	5,7	21-окт.2020
Министерство Финансов	MUM108_0011	10,38%	2,85	21-окт.2020
Министерство Финансов	MUM300_0002	10,52%	18,77	20-окт.2020
Министерство Финансов	MUM180_0013	10,50%	12,46	20-окт.2020
Министерство Финансов	MUM084_0017	10,25%	3,28	20-окт.2020
Министерство Финансов	MUM300_0003	10,52%	19,42	29-сент.2020
Министерство Финансов	MUM300_0002	10,52%	18,83	29-сент.2020
Министерство Финансов	MUM168_0003	10,50%	11,55	29-сент.2020
Министерство Финансов	MUM216_0002	10,52%	16,38	28-сент.2020
Министерство Финансов	MUM216_0001	10,52%	15,85	28-сент.2020
Министерство Финансов	MUM216_0001	10,50%	15,93	27-авг.2020
Министерство Финансов	MUM168_0003	10,50%	11,64	27-авг.2020
Министерство Финансов	MUM216_0001	10,53%	15,93	27-авг.2020
Министерство Финансов	MUM300_0003	10,56%	19,52	25-авг.2020
Министерство Финансов	MUM108_0013	10,45%	8,44	25-авг.2020
Министерство Финансов	MUM240_0004	10,52%	14,51	30-июл.2020
Министерство Финансов	MUM180_0014	10,52%	2,73	30-июл.2020
Министерство Финансов	MUM180_0012	10,52%	9,52	30-июл.2020
Министерство Финансов	MUM144_0001	10,53%	1,77	29-июл.2020
Министерство Финансов	MUM144_0001	10,53%	1,78	24-июл.2020
Министерство Финансов	MUM132_0005	10,80%	2,83	15-июл.2020
Министерство Финансов	MUM144_0001	10,84%	1,82	10-июл.2020
Министерство Финансов	MUM132_0005	10,79%	2,87	03-июл.2020
Министерство Финансов	MUM144_0001	10,84%	1,84	01-июл.2020
Министерство Финансов	MUM120_0016	10,75%	4,91	29-июн.2020
Министерство Финансов	MUM144_0001	10,83%	1,86	26-июн.2020
Министерство Финансов	MUM144_0001	10,82%	1,88	17-июн.2020
Министерство Финансов	MUM180_0012	10,82%	9,64	16-июн.2020
Министерство Финансов	MUM132_0005	10,94%	2,93	10-июн.2020
Министерство Финансов	MUM144_0001	10,89%	1,92	05-июн.2020
Министерство Финансов	MUM120_0018	10,76%	7,09	01-июн.2020
Министерство Финансов	MUM132_0005	10,98%	2,96	29-май.2020
Министерство Финансов	MUM144_0001	10,97%	1,94	27-май.2020
Министерство Финансов	MKM012_0148	10,78%	0,98	22-май.2020
Министерство Финансов	MUM132_0005	10,91%	2,99	20-май.2020
Министерство Финансов	MKM012_0148	10,79%	1	15-май.2020

Источник: KASE, *лет до погашения с момента размещения

Ежедневный обзор

11 апреля 2022 г.

Таблица 6. Доля владения нот НБК нерезидентами, млрд. тенге

Дата	Доля владения нот НБК нерезидентами					
	Резиденты	Нерезиденты	Всего в обращении	Резиденты	Нерезиденты	Изменение (нерезиденты)
25.03.2022	1 250,90	75,01	1 325,91	94,3%	5,7%	-71,34
18.03.2022	1 430,42	146,35	1 576,77	90,7%	9,3%	24,04
11.03.2022	1 341,62	122,31	1 463,93	91,6%	8,4%	-55,06
05.03.2022	1 683,99	177,37	1 861,36	90,5%	9,5%	-20,04
25.02.2022	1 679,87	197,41	1 877,28	89,5%	10,5%	45,59
18.02.2022	1 710,03	151,82	1 861,85	91,8%	8,2%	10,56
11.02.2022	1 770,99	141,26	1 912,25	92,6%	7,4%	12,25
04.02.2022	1 645,90	129,01	1 774,90	92,7%	7,3%	-13,03
28.01.2022	1 639,32	142,04	1 781,36	92,0%	8,0%	2,00
21.01.2022	1 693,79	140,04	1 833,83	92,4%	7,6%	10,09
14.01.2022	1 618,00	129,95	1 747,96	92,6%	7,4%	-62,43
06.01.2022	1 640,99	192,38	1 833,36	89,5%	10,5%	-18,92
31.12.2021	1 938,48	211,3	2 149,78	90,2%	9,8%	-0,38
24.12.2021	1 842,45	211,68	2 054,14	89,7%	10,3%	-4,20
15.12.2021	1 899,57	215,88	2 115,45	89,8%	10,2%	-111,93
10.12.2021	2 095,32	327,81	2 423,13	86,5%	13,5%	-45,31
03.12.2021	2 275,47	373,12	2 648,59	85,9%	14,1%	0,45
26.11.2021	2 152,41	372,67	2 525,08	85,2%	14,8%	-30,40
19.11.2021	2 086,03	403,07	2 489,11	83,8%	16,2%	22,58
12.11.2021	2 018,44	380,49	2 398,93	84,1%	15,9%	43,00
05.11.2021	2 036,33	337,49	2 373,82	85,8%	14,2%	-108,72
29.10.2021	2 546,32	446,21	2 992,54	85,1%	14,9%	25,45
22.10.2021	2 416,90	420,76	2 837,66	85,2%	14,8%	51,15
15.10.2021	2 425,02	369,61	2 794,62	86,8%	13,2%	-52,29
08.10.2021	2 433,47	421,9	2 855,37	85,2%	14,8%	2,78
01.10.2021	2 379,45	419,12	2 798,58	85,0%	15,0%	-52,09
24.09.2021	2 535,46	471,21	3 006,67	84,3%	15,7%	85,48
17.09.2021	2 432,57	385,73	2 818,29	86,3%	13,7%	33,05
10.09.2021	2 424,57	352,68	2 777,26	87,3%	12,7%	-67,52
03.09.2021	2 690,72	420,2	3 110,91	86,5%	13,5%	-9,88
27.08.2021	2 793,58	430,08	3 223,66	86,7%	13,3%	-35,00
20.08.2021	2 782,93	465,08	3 248,01	85,7%	14,3%	-11,87
13.08.2021	2 730,47	476,95	3 207,42	85,1%	14,9%	49,15
06.08.2021	2 779,62	427,8	3 207,42	86,7%	13,3%	-53,43
30.07.2021	2 899,72	481,23	3 380,95	85,8%	14,2%	-26,20
23.07.2021	3 007,80	507,43	3 515,23	85,6%	14,4%	-49,44
16.07.2021	3 028,90	556,87	3 585,77	84,5%	15,5%	19,00
09.07.2021	3 029,13	537,87	3 567,00	84,9%	15,1%	12,08
03.07.2021	3 017,83	525,79	3 543,62	85,2%	14,8%	11,11
25.06.2021	2 941,48	514,68	3 456,16	85,1%	14,9%	-57,66
18.06.2021	2 900,83	572,34	3 473,17	83,5%	16,5%	26,06

Ежедневный обзор

11 апреля 2022 г.

11.06.2021	2 945,94	546,28	3 492,22	84,4%	15,6%	-28,41
04.06.2021	2 899,15	574,69	3 473,84	83,5%	16,5%	63,04
28.05.2021	2 733,50	511,65	3 245,15	84,2%	15,8%	-27,09
21.05.2021	2 667,30	538,74	3 206,04	83,2%	16,8%	26,37
14.05.2021	2 583,91	512,37	3 096,28	83,5%	16,5%	56,68
06.05.2021	2 668,79	455,69	3 124,48	85,4%	14,6%	6,53
30.04.2021	3 036,14	449,16	3 485,31	87,1%	12,9%	48,61
23.04.2021	2 989,95	400,55	3 390,50	88,2%	11,8%	-104,03
16.04.2021	2 856,56	504,58	3 361,14	85,0%	15,0%	-32,78
09.04.2021	2 982,52	537,36	3 519,89	84,7%	15,3%	-9,34
02.04.2021	2 915,59	546,7	3 462,29	84,2%	15,8%	-18,26
26.03.2021	2 891,13	564,96	3 456,08	83,7%	16,3%	1,81
19.03.2021	3 103,20	563,15	3 666,17	84,6%	15,4%	39,58
12.03.2021	3 110,10	523,57	3 633,68	85,6%	14,4%	-32,05
05.03.2021	3 161,39	555,62	3 717,01	85,1%	14,9%	-44,62
26.02.2021	3 184,01	600,24	3 784,25	84,1%	15,9%	79,60
19.02.2021	3 157,94	520,64	3 678,58	85,8%	14,2%	14,79
12.02.2021	3 215,93	505,85	3 721,77	86,4%	13,6%	52,20
05.02.2021	3 265,40	453,65	3 719,05	87,8%	12,2%	65,81
29.01.2021	2 998,15	387,84	3 385,99	88,5%	11,5%	-11,49
22.01.2021	2 787,13	399,33	3 186,46	87,5%	12,5%	101,79
15.01.2021	2 710,42	297,54	3 007,96	90,1%	9,9%	-48,83
08.01.2021	2 421,39	346,37	2 767,76	87,5%	12,5%	-4,88
31.12.2020	2 703,94	351,25	3 055,19	88,5%	11,5%	34,55
25.12.2020	2 588,32	316,7	2 905,02	89,1%	10,9%	0,49
20.12.2020	2 549,40	316,21	2 865,61	89,0%	11,0%	-10,51
11.12.2020	2 448,78	326,72	2 775,50	88,2%	11,8%	32,94
04.12.2020	2 291,64	293,78	2 585,42	88,6%	11,4%	-0,85
27.11.2020	2 568,28	294,63	2 862,91	89,7%	10,3%	11,38
20.11.2020	2 593,11	283,25	2 876,36	90,2%	9,8%	112,19
13.11.2020	2 700,93	171,06	2 871,99	94,0%	6,0%	-27,84
06.11.2020	2 709,74	198,9	2 908,64	93,2%	6,8%	1,91
30.10.2020	2 718,02	196,99	2 915,01	93,2%	6,8%	14,21
23.10.2020	2 957,30	182,78	3 140,08	94,2%	5,8%	-15,65
16.10.2020	3 063,48	198,43	3 261,91	93,9%	6,1%	46,78
09.10.2020	3 128,26	151,65	3 279,91	95,4%	4,6%	9,60
02.10.2020	3 185,66	142,05	3 327,71	95,7%	4,3%	13,49
25.09.2020	3 172,00	128,56	3 300,56	96,1%	3,9%	

Источник: Национальный Банк РК

Подготовлено АО «Halyk Global Markets»

АО «Halyk Finance»

Департамент исследований

E-mail

research@halykfinance.kz

Департамент продаж

E-mail

sales@halykfinance.kz

Адрес:

Halyk Finance
пр. Абая, 109 «В», 5 этаж
A05A1B4, Алматы, Республика Казахстан
Тел. +7 727 339 43 77
www.halykfinance.kz

Bloomberg

HLFN

Thomson Reuters

Halyk Finance

Factset

Halyk Finance

Capital IQ

Halyk Finance

Заявление об ограничении ответственности

Настоящая публикация носит исключительно информационный характер и не является предложением или попыткой со стороны АО «Halyk Finance» купить, продать или вступить в иную сделку в отношении каких-либо ценных бумаг и иных финансовых инструментов, на которые в настоящей публикации может содержаться ссылка, предоставить какие-либо инвестиционные рекомендации или услуги. Указанные предложения могут быть направлены исключительно в соответствии с требованиями применимого законодательства. Настоящая публикация основана на информации, которую мы считаем надежной, однако мы не утверждаем, что все приведенные сведения абсолютно точны. При этом, отмечаем, что прошлая доходность не является показателем доходности инвестиций в будущем. Мы не несем ответственности за использование клиентами информации, содержащейся в настоящей публикации, а также за сделки и операции с ценными бумагами и иными финансовыми инструментами, упоминающимися в ней. Мы не берем на себя обязательство регулярно обновлять информацию, которая содержится в настоящей публикации или исправлять возможные неточности. HF, его аффилированные и должностные лица, партнеры и сотрудники, в том числе лица, участвующие в подготовке и выпуске этого материала, оставляют за собой право участвовать в сделках в отношении упоминающихся в настоящей публикации ценных бумаг и иных финансовых инструментов. Также отмечаем, что на ценные бумаги и иные финансовые инструменты, рассматриваемые в настоящей публикации и номинированные в иностранной валюте, могут оказывать влияние обменные курсы валют. Изменение обменных курсов валют может вызвать снижение стоимости инвестиций в указанные активы. Следует иметь в виду, что инвестирование в Американские депозитарные расписки также подвержено риску изменения обменного курса валют, а инвестирование в казахстанские ценные бумаги и иные финансовые инструменты имеет значительный риск. В указанной связи, инвесторы до принятия решения об участии в сделках с ценными бумагами и иными финансовыми инструментами, рассматриваемыми в настоящей публикации, должны проводить собственное исследование относительно надежности эмитентов данных ценных бумаг и иных финансовых инструментов.

Настоящая информация не предназначена для публичного распространения и не может быть воспроизведена, передана или опубликована, целиком или по частям, без предварительного письменного разрешения АО «Halyk Finance».