



# Ежедневный обзор

Смешанная динамика индексов

28 марта 2022 г.

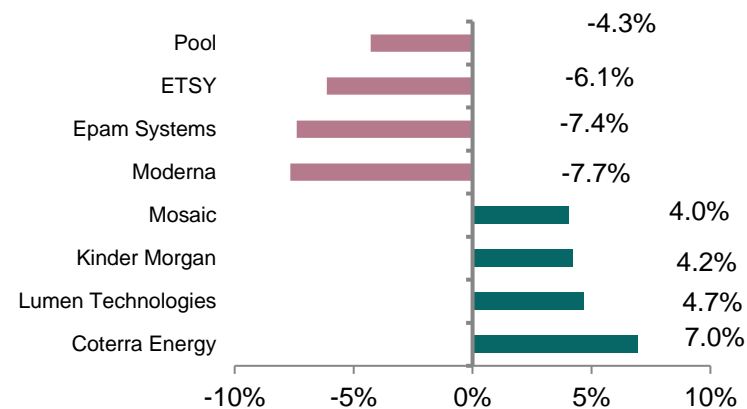
## >> Смешанная динамика индексов

Биржевые фондовые индексы США, в пятницу, продемонстрировали преимущественно положительную динамику, завершив неделю в плюсе на 0,3-2,0%. Стоимость казначейских облигаций США продолжила снижение. Доходность по 10-летним бумагам выросла сразу на 10 б.п. до 2,47% и в настоящий момент впервые с мая 2019 года преодолела отметку в 2,50% (1,51% на начало года). Осенью 2018 года рост доходностей по 10-летним трэжерис до 3% выступил поводом для 20%-ного падения рынка. Кривая доходности американского госдолга продолжает сохранять инверсионную форму, феномен, когда доходности по длинным выпускам ниже, чем доходности коротких бондов.

## >> Нефть закрылась выше \$120 за баррель

Нефть марки Brent закрылась выше \$120 за баррель (+1,4%). С утра нефтяные котировки перешли к резкому снижению на фоне новых всплеск COVID-19. В рамках противодействия дальнейшему распространению вируса в Шанхае, китайские власти приняли решение ужесточить карантинные ограничения в 26 миллионном мегаполисе. На выходных стало известно, что в Шанхае было выявлено 5 702 новых случаев COVID-19. Большая часть заболевших (80%) являются бессимптомными носителями вируса.

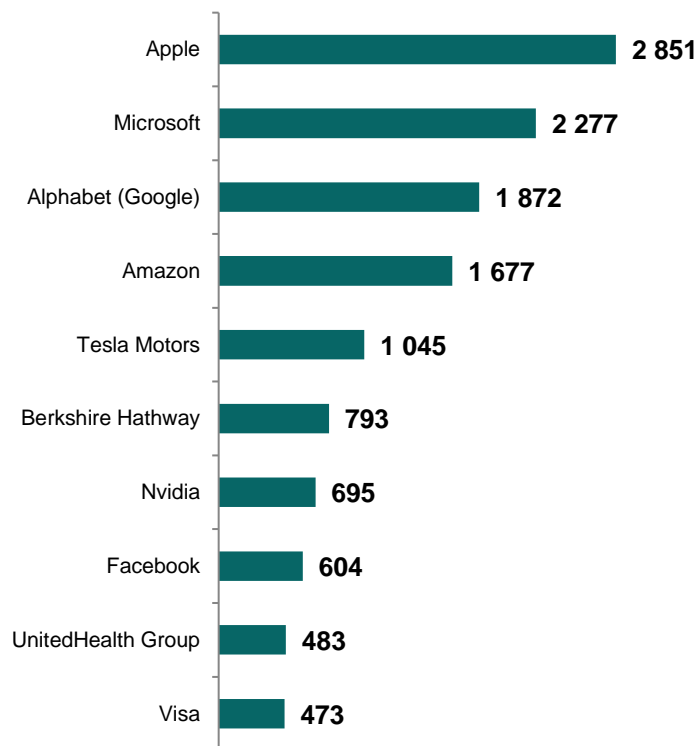
## Лидеры и аутсайдеры индекса S&P 500



## Товарный рынок

	Знач.	Изменение			
		1D	1W	1M	YTD
Brent	120,7	1,4%	11,8%	24,6%	55,1%
LME Copper	10 267	-0,8%	-0,6%	3,6%	5,6%
Zinc	4 067	0,7%	6,3%	12,8%	15,1%
Gold	1 958,29	-0,3%	1,9%	2,9%	7,1%
Silver	25,5	-0,4%	2,3%	5,2%	9,5%
Natural Gas	5,6	3,1%	14,6%	23,9%	49,4%
Aluminum	3 605	-0,5%	6,6%	9,1%	28,4%

## >> Рыночная капитализация 10 крупнейших публичных компаний США, млрд. \$



## >> Динамика изменения индекса S&P 500

	Изменение		Количество эмитентов	Вес, (%)
	в %	в пунктах		
<b>S&amp;P 500</b>	<b>0,5%</b>	<b>22,9</b>	<b>505</b>	<b>100%</b>
<b>Information Technology</b>	-0,1%	-1,2	76	29,0%
<b>Health Care</b>	0,5%	3,2	64	12,9%
<b>Consumer Discretionary</b>	-0,1%	-0,5	61	12,7%
<b>Financials</b>	1,3%	6,7	67	11,0%
<b>Communication Services</b>	0,4%	1,7	27	10,1%
<b>Industrials</b>	0,6%	2,2	72	7,8%
<b>Consumer Staples</b>	0,8%	2,2	32	5,9%
<b>Energy</b>	2,3%	4,0	21	2,8%
<b>Real Estate</b>	1,2%	1,5	29	2,7%
<b>Materials</b>	1,1%	1,3	28	2,6%
<b>Utilities</b>	1,5%	1,8	28	2,5%

## >>> Смешанная динамика индексов

Биржевые фондовые индексы США, в пятницу, продемонстрировали преимущественно положительную динамику, завершив неделю в плюсе на 0,3-2,0%. Стоимость казначейских облигаций США продолжила снижение. Доходность по 10-летним бумагам выросла сразу на 10 б.п. до 2,47% и в настоящий момент впервые с мая 2019 года преодолела отметку в 2,50% (1,51% на начало года). Осенью 2018 года рост доходностей по 10-летним трэжерис до 3% выступил поводом для 20%-ного падения рынка. Кривая доходности американского госдолга продолжает сохранять инверсионную форму, феномен, когда доходности по длинным выпускам ниже, чем доходности коротких бондов. Так, к примеру текущие доходности по 5 и 7-летним бумагам выше доходности по 10-леткам. Появление инверсии на рынке служит предвестником рецессии в США. Последнее ее появление датируется августом 2019 года, накануне глобального падения рынков в феврале/марте 2020 года. Между тем на текущей неделе в фокусе внимания рынка будет значиться выход важной макроэкономической статистики. Наибольший интерес будут представлять данные по ВВП США за 4 квартал, статистика по изменению личных доходов и расходов, а также ежемесячный блок данных по рынку труда США.

## >>> Макроэкономический блок

Согласно третьей оценке, темп роста американской экономики в четвертом квартале составит 7,0%. Безработица в США, по прогнозам аналитиков, уменьшится с 3,8% до 3,7%. Количество новых рабочих мест, созданных в несельскохозяйственном секторе экономики, составит 490 тыс. в сравнении с 678 тыс. месяцем ранее.

## >>> Корпоративный блок

Стоимость акции производителя медицинских препаратов Teva Pharmaceuticals выросла на 5,5% на фоне повышения рекомендации по акциям Компании с «market perform» до «outperform» аналитиком Bernstein. Целевая цена была сохранена на уровне \$11 за акцию, что на 27,6% выше стоимости на сегодняшний день. С начала года акции Teva подорожали на 7,6%, в то время как индекс S&P 500 за аналогичный период просел на 4,7%.

Фондовые индексы	Регион	Посл. знач.	Изменение	
			За день	С начала года
<b>Americas</b>				
<b>S&amp;P500</b>	США	4 543,1	0,51%	-4,68%
<b>Dow Jones</b>	США	34 861,2	0,44%	-4,06%
<b>NASDAQ</b>	США	14 169,3	-0,16%	-9,43%
<b>EMEA</b>				
<b>Euro Stoxx 50</b>	Еврозона	3 867,7	0,11%	-10,02%
<b>FTSE 100</b>	Великобритания	7 483,4	0,21%	1,34%
<b>CAC 40</b>	Франция	6 553,7	-0,03%	-8,38%
<b>DAX</b>	Германия	14 305,8	0,22%	-9,94%
<b>IBEX 35</b>	Испания	8 330,6	0,31%	-4,40%
<b>FTSE MIB</b>	Италия	24 558,7	0,64%	-10,20%
<b>Asia/Pacific</b>				
<b>Nikkei 225</b>	Япония	27 987,2	-0,58%	-2,79%
<b>Hang Seng</b>	Гонконг	21 404,9	-2,47%	-8,52%
<b>CSI 300</b>	Китай	4 174,6	-1,81%	-15,50%
<b>Shanghai</b>	Китай	3 212,2	-1,17%	-11,75%
<b>Sensex</b>	Китай	57 362,2	-0,41%	-1,53%
<b>Singapore</b>	Сингапур	3 425,4	0,34%	9,66%
<b>Emerging markets</b>				
<b>Bovespa</b>	Бразилия	119 081,1	0,02%	13,60%
<b>RTSI\$</b>	Россия	829,6	-2,70%	-48,01%
<b>NIFTY 50</b>	Индия	17 153,0	-0,40%	-1,16%
<b>TOP 40</b>	ЮАР	67 578,3	-0,17%	0,78%
<b>Borsa Index</b>	Турция	2 176,2	-0,32%	17,15%
<b>KASE</b>	Казахстан	3 317,9	-0,65%	-9,72%

# Ежедневный обзор

28 марта 2022 г.

## >> Валютный рынок

- Индекс доллара США (DXY), показывающий отношение доллара относительно корзины из шести мировых валют, сохранился на уровне 98,8.
- Курс тенге к доллару США подрос на 0,1% до 493,3.

## >> Главные новости

- Ограничений по добыче нефти на месторождениях Казахстана из-за аварии на КТК пока нет – Минэнерго
- Казахстан сможет перенаправить по альтернативным маршрутам чуть более 16 млн тонн из 54 млн тонн экспортируемой по КТК нефти - глава Минэнерго

## LIBOR (USD)

	Знач.	Значение на дату			
		1D	1W	1M	YTD
<b>LIBOR Overnight</b>	0,33%	0,33%	0,33%	0,08%	0,06%
<b>LIBOR1M</b>	0,45%	0,45%	0,45%	0,19%	0,10%
<b>LIBOR3M</b>	0,98%	0,97%	0,93%	0,50%	0,21%
<b>LIBOR6M</b>	1,45%	1,43%	1,29%	0,83%	0,26%
<b>LIBOR12M</b>	2,09%	2,06%	1,79%	1,34%	0,58%

## Валютный рынок

	Знач.	Изменение валютных пар			
		1D	1W	1M	YTD
<b>DXY</b>	98,8	0,0%	0,6%	2,9%	3,3%
<b>USD/KZT</b>	493,3	0,1%	3,2%	-15,0%	-13,5%
<b>USD/RUB</b>	118,7	1,4%	-22,5%	-55,1%	-58,9%
<b>EUR/USD</b>	1,10	-0,1%	-0,6%	-3,1%	-3,4%
<b>GBP/USD</b>	1,32	0,1%	0,0%	-3,0%	-2,6%
<b>USD/JPY</b>	122,05	0,2%	-2,4%	-6,2%	-6,1%

## Долговой рынок

	Валюта	YTM	YTM на			
			1D	1W	1M	YTD
<b>US Treasuries (10YR)</b>	US\$	2,47%	2,37%	2,15%	1,94%	1,51%
<b>US Treasuries (30YR)</b>	US\$	2,58%	2,54%	2,42%	2,24%	1,90%
<b>UK Gilts (30YR)</b>	GBP	1,70%	1,65%	1,50%	1,47%	0,97%
<b>Germany (10YR)</b>	EUR	0,59%	0,53%	0,37%	0,24%	-0,18%
<b>Russia (10YR)</b>	RUB	13,85%	13,94%	13,22%	9,45%	8,37%
<b>Kazakhstan (5YR)</b>	US\$	4,15%	4,09%	4,15%	2,43%	1,39%

28 марта 2022 г.

- **Ограничений по добыче нефти на месторождениях Казахстана из-за аварии на КТК пока нет – Минэнерго**

Ограничений по добыче нефти на казахстанских месторождениях из-за аварии на Каспийском трубопроводном консорциуме (КТК) пока нет, сообщил министр энергетики Болат Акчулаков на брифинге в пятницу. "По состоянию на вчерашний вечер ограничения по добыче не было. Потому что есть возможность добывать в резервуары. Это можно делать считанные дни, но тем не менее", - сказал Акчулаков. Он добавил, что если заработает первый причал КТК, это даст Казахстану возможность не допускать значительного сокращения добычи и выполнить планы по производству на этот год.

"Потому что один причал даст возможность перекачки определенного объема через Новороссийск", - отметил министр. Он добавил, что вариант диверсии в случае с нынешней аварией на терминале КТК не рассматривается. "По КТК вариант диверсии мы вообще не рассматриваем. Никакой другой подоплеки, кроме технической, мы не видим", - сказал глава ведомства, отметив, что море всегда беспокойное, и необходимо учитывать фактор износа.

Как сообщалось, консорциум приостановил погрузку нефти на терминале в связи с выявленными и возможными повреждениями выносных причальных устройств (ВПУ) из-за неблагоприятных погодных условий.

КТК - крупнейший международный нефтетранспортный проект с участием России, Казахстана и ведущих мировых добывающих компаний, созданный более 20 лет назад для строительства и эксплуатации магистрального трубопровода протяженностью более 1,5 тыс. км. В систему поступает сырье в основном с крупных месторождений Западного Казахстана, а также от российских производителей, затем оно переваливается в порту близ Новороссийска. На долю казахстанских грузоотправителей приходится около 80% объема транспортировки.

*Источник: Интерфакс-Казахстан, Bloomberg*

- **Казахстан сможет перенаправить по альтернативным маршрутам чуть более 16 млн тонн из 54 млн тонн экспортируемой по КТК нефти - глава Минэнерго**

Казахстан сможет перенаправить по альтернативным маршрутам чуть более 16 млн тонн из 54 млн тонн экспортируемой по нефтепроводу Каспийского трубопроводного консорциума (КТК) нефти, сообщил министр энергетики Болат Акчулаков в пятницу.

"Чуть больше 16 млн тонн в годовом исчислении мы можем перенаправить по альтернативным маршрутам...Альтернативные маршруты, к сожалению, сегодня не могут перекрыть весь объем в случае полной остановки КТК. 53-54 млн тонн в год прокачивается по КТК", - сказал министр на брифинге в Нур-Султане.

По его данным, всего Казахстан экспортирует порядка 68 млн тонн нефти. Глава Минэнерго также отметил, что развитие альтернативных маршрутов возможно в полном объеме, но на это потребуется много времени, будет необходимо строительство нового трубопровода.

*Источник: Интерфакс-Казахстан, Bloomberg*

# Ежедневный обзор

28 марта 2022 г.

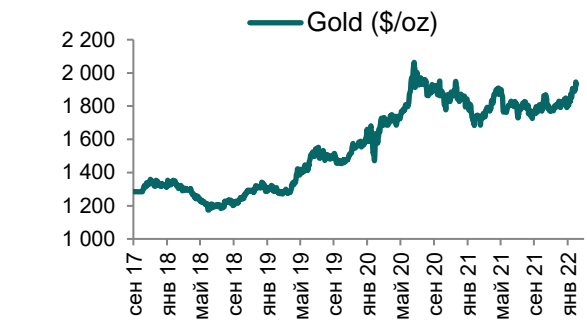
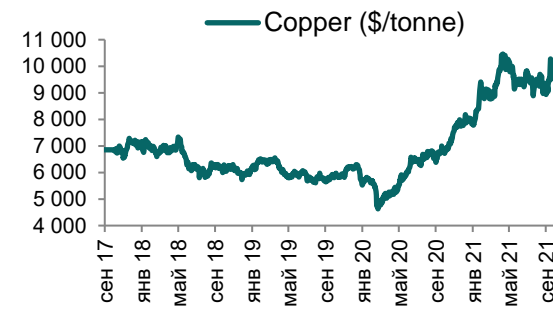
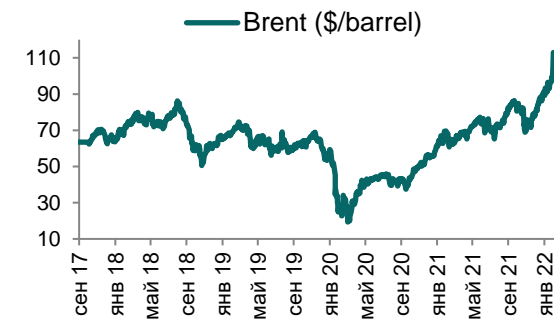
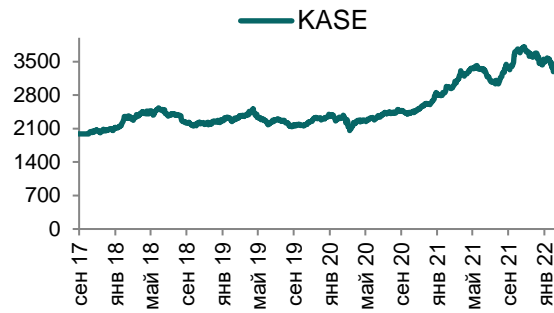
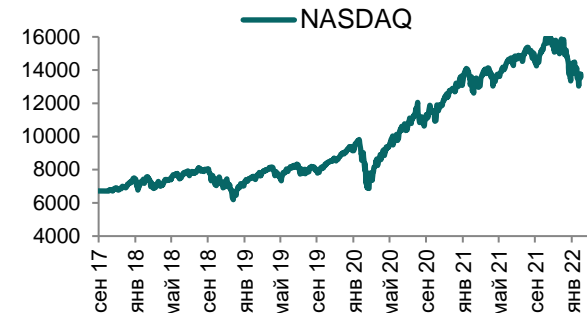
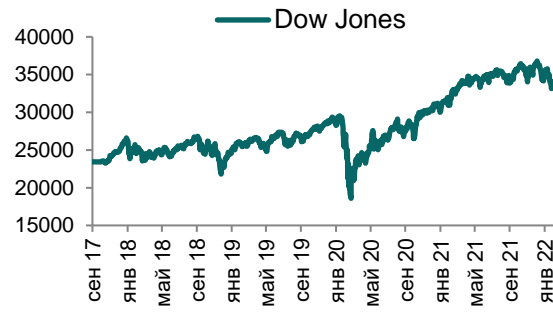
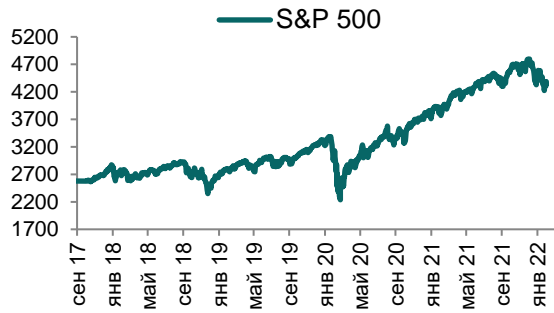
**Таблица 1. Динамика изменения валют стран СНГ, развивающихся и развитых стран**

Валютная пара (индекс)	Страна	Базовая ставка	Инфляция 2021	Доля в товарообороте*	Курс	1D	1W	1M	YTD
USD/RUB	Россия	20,00%	6,7%	23,7%	118,7	1,4%	-14,7%	-58,9%	-58,9%
USD/GEL	Грузия	10,50%	9,3%	-	3,2	0,5%	0,6%	-0,5%	-3,8%
USD/BYN	Беларусь	9,25%	10,0%	0,8%	2,75	1,9%	-5,9%	-4,8%	-7,2%
USD/KGS	Кыргызстан	14,00%	11,2%	0,9%	98,84	2,4%	4,0%	-4,8%	-17,0%
USD/TJS	Таджикистан	13,25%	8,0%	1,1%	12,10	3,4%	-3,7%	-7,5%	-7,4%
USD/UZS	Узбекистан	17,00%	10,0%	3,8%	11 486,64	0,3%	0,4%	-5,8%	-6,2%
USD/UAH	Украина	10,00%	9,3%	0,9%	29,40	0,0%	0,0%	-4,1%	-7,8%
Развивающиеся страны									
USD/CNY	Китай	4,35%	0,9%	18,3%	6,37	0,0%	-0,1%	-0,6%	-0,2%
USD/BRL	Бразилия	11,75%	8,3%	0,2%	4,74	1,7%	3,9%	7,3%	14,9%
USD/INR	Индия	4,00%	4,1%	2,2%	76,21	0,2%	-0,1%	-2,2%	-2,5%
USD/ZAR	ЮАР	4,00%	4,6%	-	14,54	0,0%	2,9%	6,0%	8,8%
USD/TRY	Турция	14,00%	19,4%	3,9%	14,84	-0,1%	-0,3%	-5,6%	-11,6%
Развитые страны									
DXU	США	0,50%	4,7%	2,1%	98,79	0,0%	0,6%	1,7%	3,3%
USD/CAD	Канада	0,50%	3,4%	0,2%	1,25	0,5%	1,0%	2,8%	1,3%
GBP/USD	Великобритания	0,75%	2,6%	1,4%	1,32	0,1%	0,0%	-1,4%	-2,6%
USD/CHF	Швейцария	-0,75%	0,6%	1,3%	0,93	0,1%	0,2%	-0,5%	-1,9%
USD/JPY	Япония	-0,10%	-0,3%	1,0%	122,05	0,2%	-2,4%	-5,8%	-6,1%
USD/KRW	Южная Корея	1,25%	2,3%	2,4%	1 218,75	0,0%	-0,9%	-2,2%	-2,5%

Источник: Bloomberg; \*доля в товарообороте в торговле с Казахстаном (6M2021 г.)

# Ежедневный обзор

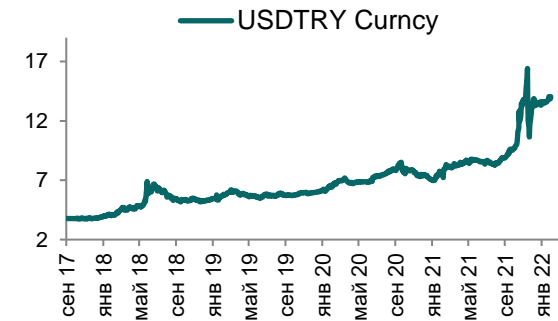
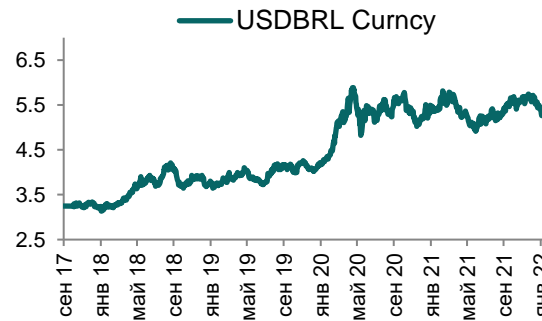
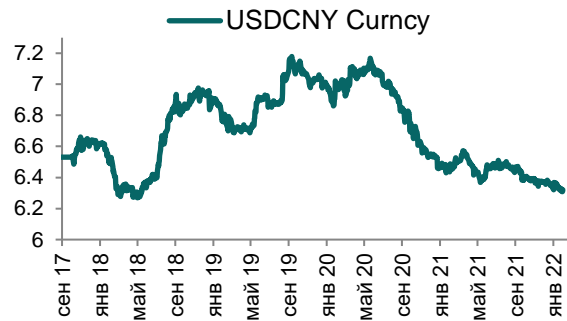
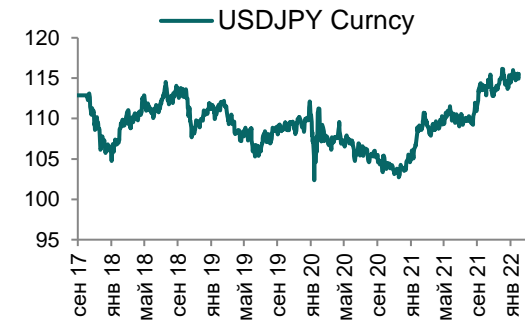
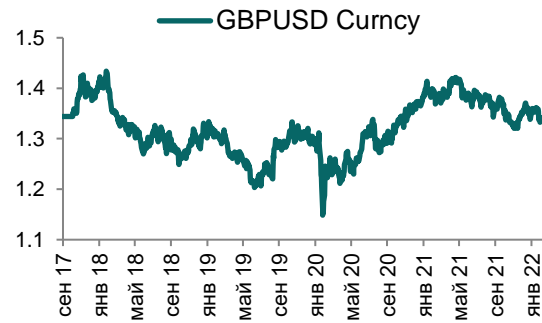
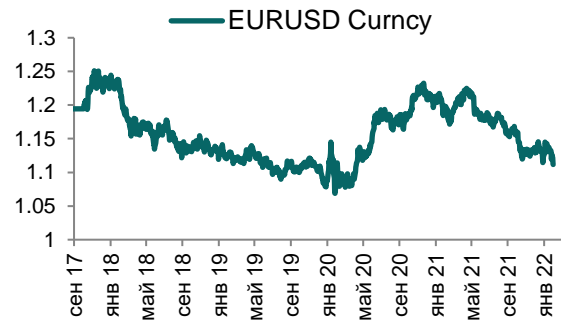
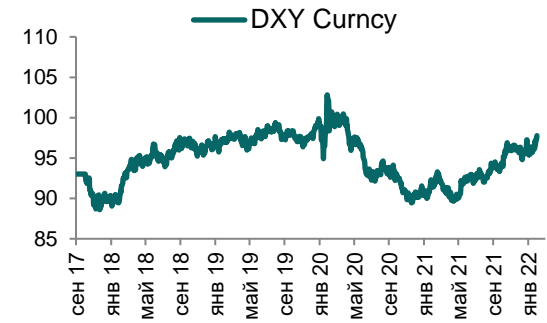
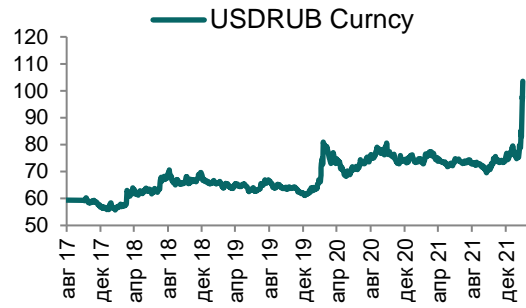
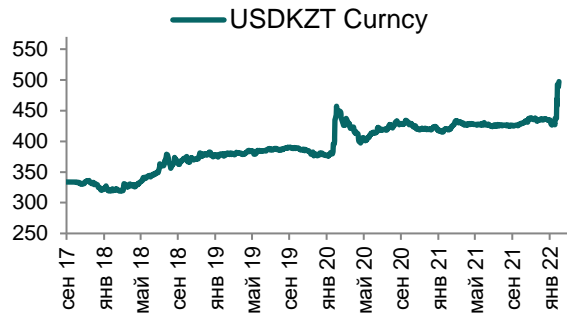
28 марта 2022 г.





# Ежедневный обзор

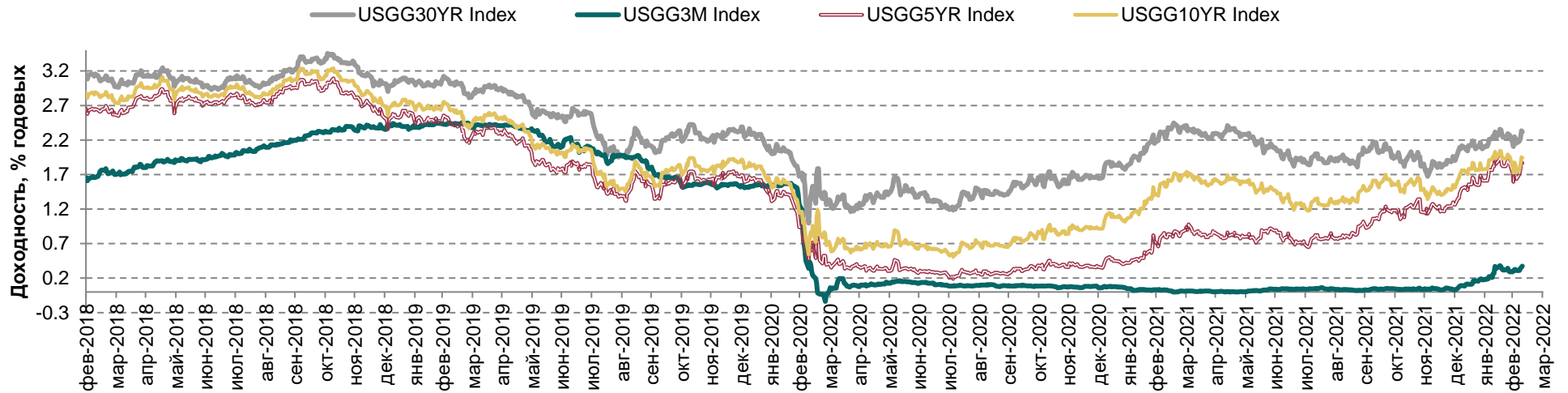
28 марта 2022 г.



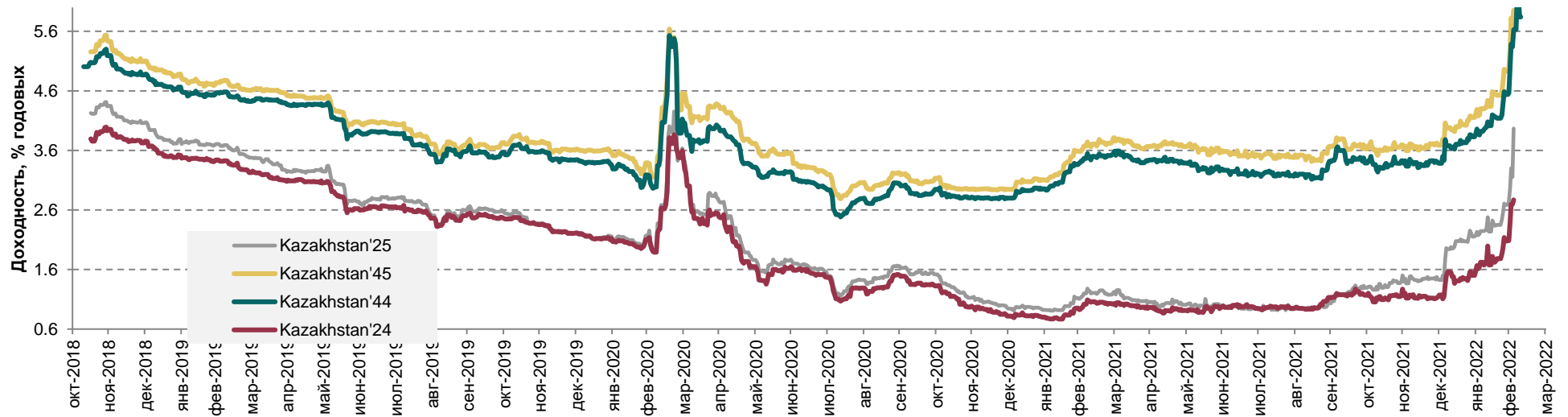
# Ежедневный обзор

28 марта 2022 г.

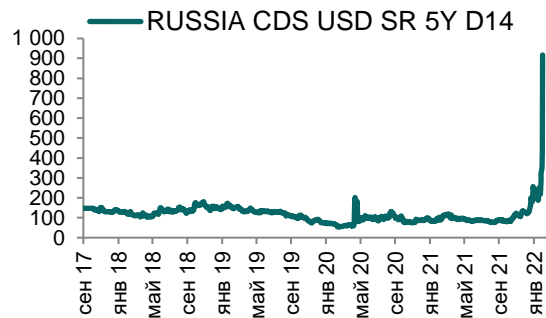
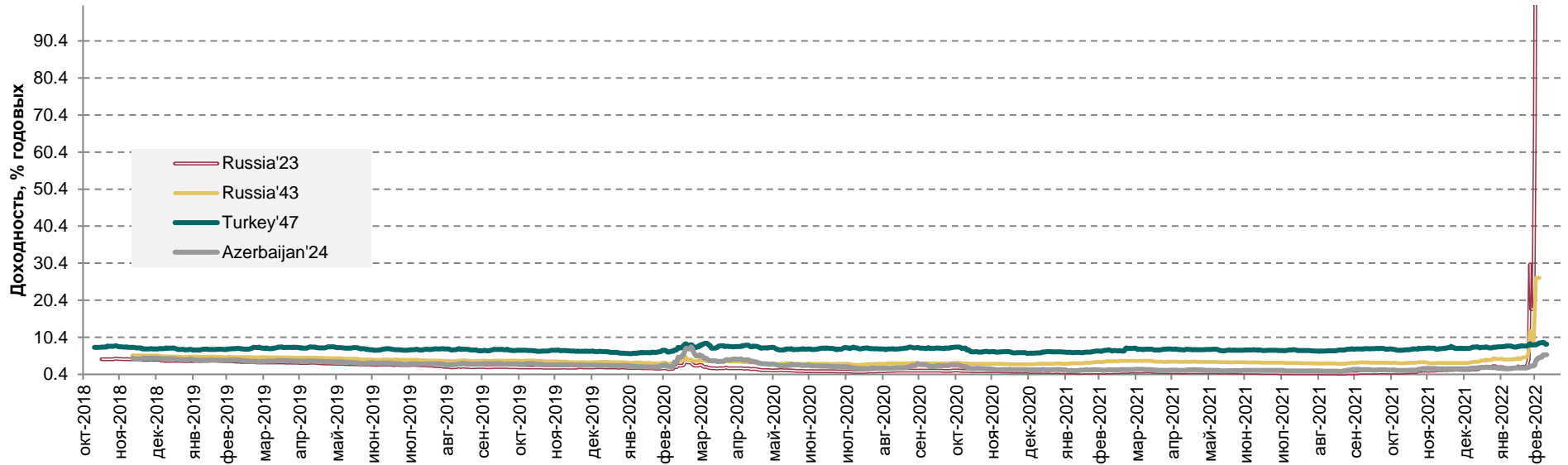
## Доходность государственных ценных бумаг США



## Динамика доходностей суверенных облигаций РК



## Динамика доходностей суверенных еврооблигаций России, Турции и Азербайджана



# Ежедневный обзор

28 марта 2022 г.

**Таблица 2. Информация по казахстанским еврооблигациям**

Выпуск	Валюта	Купон	Цена		Доходность		Спред		Дата погашения	Объем бумаг в обращении, млн.	Дюрация
			Покупка	Продажа	Покупка	Продажа	Z-Sprd	G-Sprd			
<b>НК КМГ</b>											
KZOKZ 4.750 2025	USD	4,75%	96,85	97,74	5,88	5,55	358,7	345,1	24.04.2025	500	2,77
KZOKZ 4.750 2027	USD	4,75%	95,12	96,34	5,87	5,59	362,3	345,3	19.04.2027	1000	4,34
KZOKZ 5.375 2030	USD	5,375%	94,25	95,50	6,29	6,09	411,9	393,2	24.04.2030	1250	6,28
KZOKZ 3.5 2033	USD	3,50%	79,12	80,77	6,13	5,89	389,1	370,9	14.04.2033	750	8,58
KZOKZ 5.750 2047	USD	5,75%	83,79	85,87	7,15	6,95	493,6	448,7	19.04.2047	1250	11,83
KZOKZ 6.375 2048	USD	6,375%	88,24	90,15	7,39	7,21	521,0	476,8	24.10.2048	1500	11,62
<b>БРК</b>											
DBKAZ 4.125 2022	USD	4,125%	96,64	98,19	9,04	6,73	566,1	571,8	10.12.2022	1264	0,68
DBKAZ 6 2026	USD	6%	99,77	103,64	6,07	5,00	502,0	487,0	23.03.2026	107	#N/A N/A
<b>ЕАБР</b>											
EURDEV 4.767 2022	USD	4,767%	100,46	100,48	3,85	3,80	294,0	298,7	20.09.2022	500	0,49
EURDEV 1 2026	EUR	1,000%	#N/A N/A	#N/A N/A	#N/A N/A	#N/A N/A	117,5	189,5	17.03.2026	300	3,86
<b>КТЖ</b>											
KTZKZ 3.638 2022	CHF	3,638%	83,77	93,08	75,38	31,20	3303,5	2994,4	20.06.2022	185	#N/A N/A
KTZKZ 6.95 2042	USD	6,95%	105,51	107,13	6,46	6,32	428,5	380,8	10.07.2042	883	10,96
<b>Республика Казахстан</b>											
KAZAKS 5.4 2023	RUB	5,40%	89,03	89,30	13,83	13,61	-3087,4	-195,1	20.09.2023	20 000	1,25
KAZAKS 1.55 2023	EUR	1,55%	96,28	97,39	3,94	3,21	304,3	364,3	09.11.2023	525	1,57
KAZAKS 3.875 2024	USD	3,875%	98,73	99,91	4,40	3,91	207,4	198,4	14.10.2023	1 500	2,37
KAZAKS 5.125 2025	USD	5,125%	100,77	102,10	4,87	4,44	255,7	241,7	21.07.2025	10 000	3,01
KAZAKS 6.55 2027	RUB	6,55%	74,97	78,24	13,44	12,39	-2357,9	-492,7	15.09.2027	10 000	3,86
KAZAKS 2.375 2028	EUR	2,375%	88,89	90,19	4,33	4,09	-23,4	46,5	09.11.2028	525	5,89
KAZAKS 7 2030	RUB	7%	70,22	71,89	13,25	12,81	-2064,3	-474,5	11.09.2030	10 000	5,19
KAZAKS 4.875 2044	USD	4,875%	91,25	93,55	5,56	5,37	332,7	286,6	14.10.2044	1 000	12,90
KAZAKS 6.5 2045	USD	6,500%	107,34	108,95	5,92	5,80	376,1	330,2	21.07.2045	1 500	12,25
<b>Forte Bank</b>											
ALLIBK 14 2022	USD	14%	101,92	102,61	6,88	4,55	906,9	382,6	30.06.2022	75	0,27
<b>Банк ЦентрКредит</b>											
CCBNKZ Float perp	USD	6,1485%	80,95	82,95	#N/A N/A	#N/A N/A			бессрочные		n/a
<b>КазТрансГаз</b>											
KZTGKZ 4.375 2027	USD	4,375%	90,82	92,09	6,38	6,09	412,0	394,4	26.09.2027	706	4,67
<b>ТенгизШевройл</b>											
TENGIZ 4 2026	USD	4,00%	89,12	92,05	6,90	6,08	422,9	408,2	15.09.2026	1 000	3,70

# Ежедневный обзор

28 марта 2022 г.

**Таблица 3. Информация по узбекским еврооблигациям**

Выпуск	Валюта	Купон	Цена		Доходность		Спред		Дата погашения	Объем бумаг в обращении, млн.	Дюрация
			Покупка	Продажа	Покупка	Продажа	Z-Sprd	G-Sprd			
<b>Республика Узбекистан</b>											
UZBEK 4,75 2024	USD	4,75%	95,77	96,98	7,12	6,43	529,10	522,50	20.02.2024	500	1,80
UZBEK 5,375 2029	USD	5,38%	92,44	93,70	6,76	6,52	494,22	472,88	20.02.2029	500	5,62
UZBEK 3,7 2030	USD	3,70%	75,52	76,93	7,59	7,33	575,73	556,27	25.11.2030	555	6,93
<b>НБ Республики Узбекистан</b>											
NBUZB 4,85 2025	USD	4,85%	89,30	90,82	8,34	7,82	723,13	707,25	21.10.2025	300	3,11
<b>Узпромстройбанк</b>											
SQBNZU 5,75 2024	USD	5,75%	85,14	91,27	12,32	9,45	780,49	768,12	02.12.2024	300	2,37
<b>Ипотека Банк</b>											
IPTBZU 5,5 2025	USD	5,50%	96,67	99,01	6,53	5,80	557,22	541,17	19.11.2025	300	3,19

**Таблица 4. Информация по отслеживаемым еврооблигациям**

Выпуск	Валюта	Купон	Цена		Доходность		Спред		Дата погашения	Объем бумаг в обращении, млн.	Дюрация
			Покупка	Продажа	Покупка	Продажа	Z-Sprd	OAS-Sprd			
<b>Отслеживаемые облигации</b>											
SEASPAN CORP	USD	5,50%	93,63	93,95	6,60	6,55	483,39	458,68	01.08.2029	750	5,88
GRUPO AXO SA DE CV	USD	5,75%	97,44	98,72	6,45	6,09	441,65	418,45	08.06.2026	325	3,64
CYDSA SAB DE CV	USD	6,25%	93,82	94,84	7,63	7,40	571,67	551,30	04.10.2027	450	4,45
BUKIT MAKMUR MANDIRI UTA	USD	7,75%	88,07	89,18	11,63	11,24	956,90	940,28	10.02.2026	400	3,20
EMPRESA ELECTRICA COCHRA	USD	5,50%	96,53	96,92	6,93	6,77	514,74	502,09	14.05.2027	341	2,39
GRUPO UNICOMER CO LTD	USD	7,88%	102,00	102,50	5,87	0,72	41,34	33,89	01.04.2024	350	0,07

## Кривая доходности ГЦБ

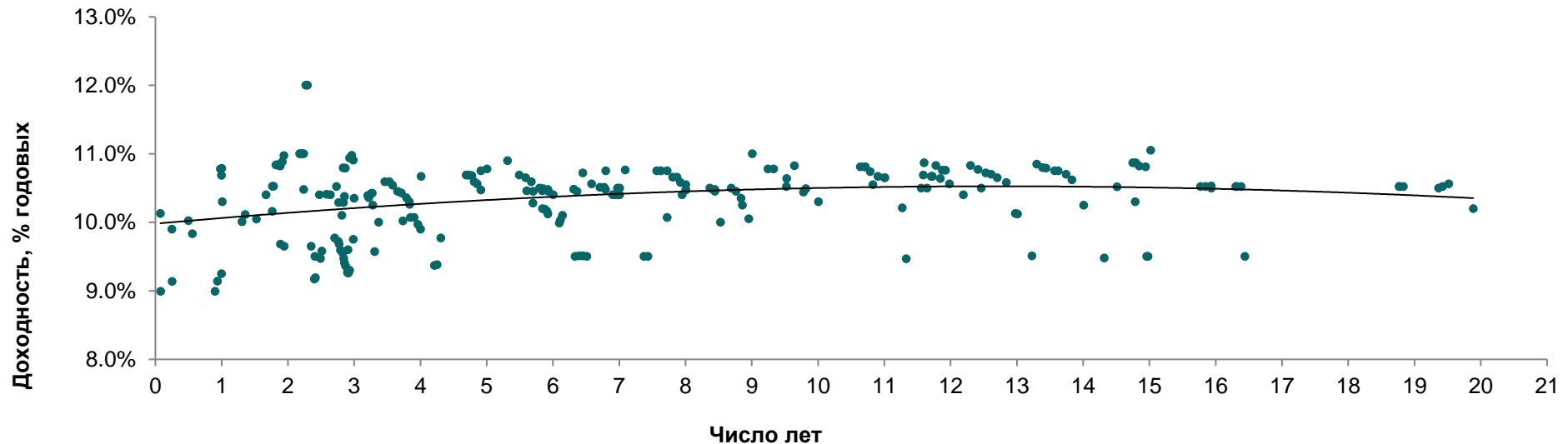


Таблица 5. Последние размещения нот и ГЦБ

Эмитент	Тикер	Доходность	Лет до погашения*	Дата размещения
<b>Краткосрочные ноты</b>				
Национальный Банк РК	NTK028_2771	10,13%	0,08	31-январ.-2022
Национальный Банк РК	NTK029_2703	8,99%	0,08	22-февр.-2021
Национальный Банк РК	NTK091_2767	9,90%	0,25	12-январ.-2022
Национальный Банк РК	NTK092_2717	9,13%	0,25	4-май-2021
Национальный Банк РК	NTK182_2769	10,02%	0,50	19-январ.-2022
Национальный Банк РК	NTK364_2651	10,69%	1,00	17-июнь-2020
<b>Ценные бумаги Министерства Финансов</b>				
Министерство Финансов	MUM180_0016	11,05%	15,0	26-январ.-2022
Министерство Финансов	MUM072_0013	10,90%	5,3	26-январ.-2022
Министерство Финансов	MKM012_0150	10,30%	1,0	20-январ.-2022
Министерство Финансов	MOM048_0052	10,67%	4,0	19-январ.-2022
Министерство Финансов	MUM144_0009	10,87%	11,6	19-январ.-2022
Министерство Финансов	MUM096_0011	10,75%	6,8	12-январ.-2022
Министерство Финансов	MUM096_0012	10,75%	7,6	5-январ.-2022
Министерство Финансов	MUM120_0019	10,78%	9,2	20-дек.-2021
Министерство Финансов	MUM096_0012	10,75%	7,6	13-дек.-2021
Министерство Финансов	MUM120_0016	10,59%	3,5	10-дек.-2021

# Ежедневный обзор

28 марта 2022 г.

Министерство Финансов	MUM132_0007	10,81%	10,6	8-дек.-2021
Министерство Финансов	MUM180_0001	10,40%	2,5	29-нояб.-2021
Министерство Финансов	MUM180_0015	10,87%	14,7	29-нояб.-2021
Министерство Финансов	MOM060_0052	10,69%	4,7	26-нояб.-2021
Министерство Финансов	MUM168_0005	10,85%	13,3	24-нояб.-2021
Министерство Финансов	MUM072_0013	10,69%	5,5	22-нояб.-2021
Министерство Финансов	MOM060_0052	10,69%	4,7	19-нояб.-2021
Министерство Финансов	MUM120_0019	10,78%	9,3	19-нояб.-2021
Министерство Финансов	MUM156_0002	10,40%	1,7	17-нояб.-2021
Министерство Финансов	MUM132_0007	10,81%	10,7	17-нояб.-2021
Министерство Финансов	MUM120_0016	10,59%	3,5	15-нояб.-2021
Министерство Финансов	MUM144_0009	10,83%	11,8	15-нояб.-2021
Министерство Финансов	MUM180_0015	10,87%	14,8	12-нояб.-2021
Министерство Финансов	MOM060_0052	10,69%	4,7	10-нояб.-2021
Министерство Финансов	MUM132_0007	10,81%	10,7	10-нояб.-2021
Министерство Финансов	MUM096_0012	10,75%	7,7	8-нояб.-2021
Министерство Финансов	MUM084_0017	10,48%	2,2	5-нояб.-2021
Министерство Финансов	MUM156_0007	10,83%	12,3	3-нояб.-2021
Министерство Финансов	MUM084_0018	10,72%	6,4	1-нояб.-2021
Министерство Финансов	MUM120_0016	10,54%	3,6	29-окт.-2021
Министерство Финансов	MOM060_0052	10,68%	4,8	27-окт.-2021
Министерство Финансов	MUM180_0015	10,82%	14,8	25-окт.-2021
Министерство Финансов	MUM168_0005	10,80%	13,4	22-окт.-2021
Министерство Финансов	MUM180_0001	10,41%	2,6	20-окт.-2021
Министерство Финансов	MUM072_0013	10,65%	5,6	18-окт.-2021
Министерство Финансов	MUM156_0002	10,16%	1,8	15-окт.-2021
Министерство Финансов	MUM132_0007	10,74%	10,8	15-окт.-2021
Министерство Финансов	MOM060_0052	10,59%	4,8	13-окт.-2021
Министерство Финансов	MUM144_0009	10,76%	11,9	11-окт.-2021
Министерство Финансов	MUM096_0012	10,66%	7,8	8-окт.-2021
Министерство Финансов	MUM168_0005	10,79%	13,4	4-окт.-2021
Министерство Финансов	MUM120_0016	10,45%	3,7	1-окт.-2021
Министерство Финансов	MUM180_0001	10,40%	2,6	29-сент.-2021
Министерство Финансов	MOM060_0052	10,56%	4,9	27-сент.-2021
Министерство Финансов	MUM144_0009	10,76%	11,9	24-сент.-2021
Министерство Финансов	MUM156_0007	10,77%	12,4	22-сент.-2021
Министерство Финансов	MUM180_0015	10,81%	14,9	20-сент.-2021
Министерство Финансов	MUM072_0013	10,59%	5,7	17-сент.-2021
Министерство Финансов	MUM096_0012	10,66%	7,9	15-сент.-2021
Министерство Финансов	MUM084_0018	10,56%	6,6	13-сент.-2021
Министерство Финансов	MUM120_0016	10,43%	3,7	10-сент.-2021
Министерство Финансов	MUM120_0019	10,64%	9,5	8-сент.-2021
Министерство Финансов	MOM060_0052	10,47%	4,9	6-сент.-2021
Министерство Финансов	MUM132_0007	10,67%	10,9	3-сент.-2021

# Ежедневный обзор

28 марта 2022 г.

Министерство Финансов	MUM096_0012	10,58%	7,9	27-авг.-2021
Министерство Финансов	MUM180_0015	<b>10,78%</b>	5,0	25-авг.-2021
Министерство Финансов	MUM144_0009	<b>10,69%</b>	11,6	23-авг.-2021
Министерство Финансов	MUM168_0005	<b>10,75%</b>	13,6	18-авг.-2021
Министерство Финансов	MOM060_0052	<b>10,50%</b>	7,0	16-авг.-2021
Министерство Финансов	MUM120_0016	<b>10,36%</b>	3,8	13-авг.-2021
Министерство Финансов	MUM156_0007	<b>10,72%</b>	12,5	11-авг.-2021
Министерство Финансов	MOM060_0052	<b>10,50%</b>	7,0	4-авг.-2021
Министерство Финансов	MUM072_0013	<b>10,50%</b>	5,8	2-авг.-2021
Министерство Финансов	MUM168_0005	<b>10,75%</b>	13,6	30-июл-2021
Министерство Финансов	MUM084_0018	<b>10,51%</b>	6,7	30-июл-2021
Министерство Финансов	MUM132_0007	<b>10,65%</b>	11,0	29-июл-2021
Министерство Финансов	MUM120_0016	<b>10,30%</b>	3,8	29-июл-2021
Министерство Финансов	MUM096_0012	<b>10,55%</b>	8,0	28-июл-2021
Министерство Финансов	MUM180_0001	<b>10,10%</b>	2,8	28-июл-2021
Министерство Финансов	MUM120_0016	<b>10,26%</b>	3,8	27-июл-2021
Министерство Финансов	MUM132_0007	<b>10,65%</b>	11,0	26-июл-2021
Министерство Финансов	MUM180_0013	<b>10,67%</b>	11,7	23-июл-2021
Министерство Финансов	MUM120_0016	<b>10,07%</b>	3,8	23-июл-2021
Министерство Финансов	MUM180_0013	<b>10,67%</b>	11,7	21-июл-2021
Министерство Финансов	MUM072_0013	<b>10,46%</b>	5,8	19-июл-2021
Министерство Финансов	MUM180_0013	<b>10,67%</b>	11,7	16-июл-2021
Министерство Финансов	MUM072_0013	<b>10,49%</b>	5,8	14-июл-2021
Министерство Финансов	MUM156_0007	<b>10,70%</b>	12,6	12-июл-2021
Министерство Финансов	MUM084_0018	<b>10,51%</b>	6,77	7-июл-2021
Министерство Финансов	MUM120_0016	<b>10,07%</b>	3,90	2-июл-2021
Министерство Финансов	MUM240_0001	<b>10,55%</b>	10,82	30-июн-2021
Министерство Финансов	MUM084_0018	<b>10,48%</b>	6,79	29-июн-2021
Министерство Финансов	MUM180_0001	<b>9,60%</b>	2,90	25-июн-2021
Министерство Финансов	MUM072_0013	<b>10,48%</b>	5,92	18-июн-2021
Министерство Финансов	MUM168_0005	<b>10,70%</b>	13,74	16-июн-2021
Министерство Финансов	MUM072_0013	<b>10,45%</b>	5,93	14-июн-2021
Министерство Финансов	MUM120_0016	<b>9,97%</b>	3,96	11-июн-2021
Министерство Финансов	MUM156_0007	<b>10,65%</b>	12,70	9-июн-2021
Министерство Финансов	MUM144_0003	<b>9,68%</b>	1,88	7-июн-2021
Министерство Финансов	MUM120_0016	<b>10,02%</b>	3,7	4-июнь-2021
Министерство Финансов	MUM180_0013	<b>10,64%</b>	11,8	2-июнь-2021
Министерство Финансов	MUM180_0012	<b>10,50%</b>	8,7	31-май-2021
Министерство Финансов	MUM120_0016	<b>9,90%</b>	4,0	28-май-2021
Министерство Финансов	MUM180_0001	<b>9,75%</b>	3,0	26-май-2021
Министерство Финансов	MUM120_0019	<b>10,49%</b>	9,8	25-май-2021
Министерство Финансов	MUM084_0018	<b>10,40%</b>	6,9	21-май-2021
Министерство Финансов	MUM072_0013	<b>10,40%</b>	6	19-май-2021
Министерство Финансов	MUM084_0017	<b>9,77%</b>	2,7	18-май-2021



# Ежедневный обзор

28 марта 2022 г.

Министерство Финансов	MUM144_0003	<b>9,65%</b>	1,94	17-май-2021
Министерство Финансов	MUM168_0005	<b>10,62%</b>	13,83	14-май-2021
Министерство Финансов	MUM084_0018	<b>10,40%</b>	6,92	12-май-2021
Министерство Финансов	MUM180_0012	<b>10,45%</b>	8,76	5-май-2021
Министерство Финансов	MUM120_0017	<b>10,20%</b>	5,84	4-май-2021
Министерство Финансов	MUM084_0017	<b>9,72%</b>	2,76	28-апр.-2021
Министерство Финансов	MUM084_0018	<b>10,40%</b>	6,97	26-апр.-2021
Министерство Финансов	MUM084_0017	<b>9,68%</b>	2,77	23-апр.-2021
Министерство Финансов	MUM120_0017	<b>10,19%</b>	5,88	21-апр.-2021
Министерство Финансов	MUM156_0007	<b>10,58%</b>	12,84	19-апр.-2021
Министерство Финансов	MUM084_0017	<b>9,59%</b>	2,79	16-апр.-2021
Министерство Финансов	MUM180_0013	<b>10,56%</b>	11,98	14-апр.-2021
Министерство Финансов	MUM084_0018	<b>10,40%</b>	7,01	12-апр.-2021
Министерство Финансов	MUM120_0017	<b>10,16%</b>	5,91	9-апр.-2021
Министерство Финансов	MUM180_0012	<b>10,35%</b>	8,84	7-апр.-2021
Министерство Финансов	MUM120_0017	<b>10,12%</b>	5,92	5-апр.-2021
Министерство Финансов	MUM084_0017	<b>9,55%</b>	2,83	2-апр.-2021
Министерство Финансов	MUM180_0012	<b>10,25%</b>	8,86	30-мар.2021
Министерство Финансов	MUM084_0017	<b>9,47%</b>	2,84	29-мар.2021
Министерство Финансов	MUM132_0003	<b>9,25%</b>	1	26-мар.2021
Министерство Финансов	MUM084_0017	<b>9,41%</b>	2,85	25-мар.2021
Министерство Финансов	MUM084_0017	<b>9,36%</b>	2,87	18-мар.2021
Министерство Финансов	MUM120_0019	<b>10,30%</b>	10,01	17-мар.2021
Министерство Финансов	MUM120_0016	<b>9,37%</b>	4,21	12-мар.2021
Министерство Финансов	MUM168_0005	<b>10,25%</b>	14,01	10-мар.2021
Министерство Финансов	MUM084_0017	<b>9,27%</b>	2,9	09-мар.2021
Министерство Финансов	MUM084_0017	<b>9,26%</b>	2,91	05-мар.2021
Министерство Финансов	MUM084_0017	<b>9,26%</b>	2,91	03-мар.2021
Министерство Финансов	MUM156_0007	<b>10,13%</b>	12,98	01-мар.2021
Министерство Финансов	MKM012_0149	<b>8,99%</b>	0,9	26-февр.2021
Министерство Финансов	MUM120_0016	<b>9,38%</b>	4,25	26-февр.2021
Министерство Финансов	MUM156_0002	<b>9,17%</b>	2,4	25-февр.2021
Министерство Финансов	MUM084_0017	<b>9,30%</b>	2,93	24-февр.2021
Министерство Финансов	MUM180_0012	<b>10,05%</b>	8,95	23-февр.2021
Министерство Финансов	MUM156_0002	<b>9,19%</b>	2,41	19-февр.2021
Министерство Финансов	MUM156_0007	<b>10,12%</b>	13,01	17-февр.2021
Министерство Финансов	MKM012_0149	<b>9,14%</b>	0,94	12-февр.2021
Министерство Финансов	MUM096_0011	<b>10,07%</b>	7,72	8-февр.2021
Министерство Финансов	MUM120_0016	<b>9,77%</b>	4,31	5-февр.2021
Министерство Финансов	MUM180_0011	<b>10,00%</b>	8,53	3-февр.2021
Министерство Финансов	MUM120_0017	<b>9,99%</b>	6,09	1-февр.2021
Министерство Финансов	MUM180_0001	<b>9,57%</b>	3,31	29-январ.2021
Министерство Финансов	MUM156_0002	<b>9,47%</b>	2,49	29-январ.2021
Министерство Финансов	MUM180_0013	<b>10,40%</b>	12,19	27-январ.2021

# Ежедневный обзор

28 марта 2022 г.

Министерство Финансов	MUM120_0017	10,03%	6,11	25-январь.2021
Министерство Финансов	MUM156_0002	9,58%	2,51	22-январь.2021
Министерство Финансов	MUM240_0001	10,21%	11,27	18-январь.2021
Министерство Финансов	MUM120_0017	10,10%	6,15	13-январь.2021
Министерство Финансов	MUM180_0001	10,00%	3,37	6-январь.2021
Министерство Финансов	MUM120_0011	10,01%	1,31	27-ноябрь.2020
Министерство Финансов	MUM108_0012	10,46%	5,61	25-ноябрь.2020
Министерство Финансов	MUM108_0011	10,29%	2,76	23-ноябрь.2020
Министерство Финансов	MUM108_0013	10,50%	8,36	20-ноябрь.2020
Министерство Финансов	MUM096_0011	10,40%	7,95	18-ноябрь.2020
Министерство Финансов	MUM084_0017	10,39%	3,21	16-ноябрь.2020
Министерство Финансов	MUM120_0017	10,48%	6,31	13-ноябрь.2020
Министерство Финансов	MUM084_0017	10,36%	3,22	11-ноябрь.2020
Министерство Финансов	MUM120_0011	10,11%	1,35	10-ноябрь.2020
Министерство Финансов	MUM084_0017	10,42%	3,26	28-октябрь.2020
Министерство Финансов	MUM108_0013	10,47%	8,43	28-октябрь.2020
Министерство Финансов	MUM096_0011	10,47%	8	28-октябрь.2020
Министерство Финансов	MUM216_0002	10,52%	16,3	27-октябрь.2020
Министерство Финансов	MUM108_0011	10,29%	2,84	27-октябрь.2020
Министерство Финансов	MUM096_0011	10,47%	8,01	27-октябрь.2020
Министерство Финансов	MUM216_0001	10,52%	15,77	26-октябрь.2020
Министерство Финансов	MUM120_0017	10,45%	6,36	26-октябрь.2020
Министерство Финансов	MUM144_0001	10,05%	1,52	26-октябрь.2020
Министерство Финансов	MKM012_0148	9,83%	0,56	23-октябрь.2020
Министерство Финансов	MUM216_0002	10,52%	16,32	23-октябрь.2020
Министерство Финансов	MUM108_0012	10,28%	5,7	23-октябрь.2020
Министерство Финансов	MUM300_0002	10,52%	18,77	22-октябрь.2020
Министерство Финансов	MUM108_0013	10,48%	8,44	22-октябрь.2020
Министерство Финансов	MUM084_0017	10,42%	3,27	22-октябрь.2020
Министерство Финансов	MUM300_0003	10,50%	19,36	21-октябрь.2020
Министерство Финансов	MUM108_0012	10,45%	5,7	21-октябрь.2020
Министерство Финансов	MUM108_0011	10,38%	2,85	21-октябрь.2020
Министерство Финансов	MUM300_0002	10,52%	18,77	20-октябрь.2020
Министерство Финансов	MUM180_0013	10,50%	12,46	20-октябрь.2020
Министерство Финансов	MUM084_0017	10,25%	3,28	20-октябрь.2020
Министерство Финансов	MUM300_0003	10,52%	19,42	29-сентябрь.2020
Министерство Финансов	MUM300_0002	10,52%	18,83	29-сентябрь.2020
Министерство Финансов	MUM168_0003	10,50%	11,55	29-сентябрь.2020
Министерство Финансов	MUM216_0002	10,52%	16,38	28-сентябрь.2020
Министерство Финансов	MUM216_0001	10,52%	15,85	28-сентябрь.2020
Министерство Финансов	MUM216_0001	10,50%	15,93	27-август.2020
Министерство Финансов	MUM168_0003	10,50%	11,64	27-август.2020
Министерство Финансов	MUM216_0001	10,53%	15,93	27-август.2020
Министерство Финансов	MUM300_0003	10,56%	19,52	25-август.2020

# Ежедневный обзор

28 марта 2022 г.

Министерство Финансов	MUM108_0013	<b>10,45%</b>	8,44	25-авг.2020
Министерство Финансов	MUM240_0004	<b>10,52%</b>	14,51	30-июл.2020
Министерство Финансов	MUM180_0014	<b>10,52%</b>	2,73	30-июл.2020
Министерство Финансов	MUM180_0012	<b>10,52%</b>	9,52	30-июл.2020
Министерство Финансов	MUM144_0001	<b>10,53%</b>	1,77	29-июл.2020
Министерство Финансов	MUM144_0001	<b>10,53%</b>	1,78	24-июл.2020
Министерство Финансов	MUM132_0005	<b>10,80%</b>	2,83	15-июл.2020
Министерство Финансов	MUM144_0001	<b>10,84%</b>	1,82	10-июл.2020
Министерство Финансов	MUM132_0005	<b>10,79%</b>	2,87	03-июл.2020
Министерство Финансов	MUM144_0001	<b>10,84%</b>	1,84	01-июл.2020
Министерство Финансов	MUM120_0016	<b>10,75%</b>	4,91	29-июн.2020
Министерство Финансов	MUM144_0001	<b>10,83%</b>	1,86	26-июн.2020
Министерство Финансов	MUM144_0001	<b>10,82%</b>	1,88	17-июн.2020
Министерство Финансов	MUM180_0012	<b>10,82%</b>	9,64	16-июн.2020
Министерство Финансов	MUM132_0005	<b>10,94%</b>	2,93	10-июн.2020
Министерство Финансов	MUM144_0001	<b>10,89%</b>	1,92	05-июн.2020
Министерство Финансов	MUM120_0018	<b>10,76%</b>	7,09	01-июн.2020
Министерство Финансов	MUM132_0005	<b>10,98%</b>	2,96	29-май.2020
Министерство Финансов	MUM144_0001	<b>10,97%</b>	1,94	27-май.2020
Министерство Финансов	MKM012_0148	<b>10,78%</b>	0,98	22-май.2020
Министерство Финансов	MUM132_0005	<b>10,91%</b>	2,99	20-май.2020
Министерство Финансов	MKM012_0148	<b>10,79%</b>	1	15-май.2020

Источник: KASE, \*лет до погашения с момента размещения

**Таблица 6. Доля владения нот НБК нерезидентами, млрд. тенге**

Дата	Доля владения нот НБК нерезидентами						Изменение (нерезиденты)
	Резиденты	Нерезиденты	Всего в обращении	Резиденты	Нерезиденты		
28.01.2022	1 639,32	142,04	1 781,36	92,0%	8,0%	2,00	
21.01.2022	1 693,79	140,04	1 833,83	92,4%	7,6%	10,09	
14.01.2022	1 618,00	129,95	1 747,96	92,6%	7,4%	-62,43	
06.01.2022	1 640,99	192,38	1 833,36	89,5%	10,5%	-18,92	
31.12.2021	1 938,48	211,3	2 149,78	90,2%	9,8%	-0,38	
24.12.2021	1 842,45	211,68	2 054,14	89,7%	10,3%	-4,20	
15.12.2021	1 899,57	215,88	2 115,45	89,8%	10,2%	-111,93	
10.12.2021	2 095,32	327,81	2 423,13	86,5%	13,5%	-45,31	
03.12.2021	2 275,47	373,12	2 648,59	85,9%	14,1%	0,45	
26.11.2021	2 152,41	372,67	2 525,08	85,2%	14,8%	-30,40	
19.11.2021	2 086,03	403,07	2 489,11	83,8%	16,2%	22,58	
12.11.2021	2 018,44	380,49	2 398,93	84,1%	15,9%	43,00	
05.11.2021	2 036,33	337,49	2 373,82	85,8%	14,2%	-108,72	
29.10.2021	2 546,32	446,21	2 992,54	85,1%	14,9%	25,45	
22.10.2021	2 416,90	420,76	2 837,66	85,2%	14,8%	51,15	
15.10.2021	2 425,02	369,61	2 794,62	86,8%	13,2%	-52,29	
08.10.2021	2 433,47	421,9	2 855,37	85,2%	14,8%	2,78	
01.10.2021	2 379,45	419,12	2 798,58	85,0%	15,0%	-52,09	
24.09.2021	2 535,46	471,21	3 006,67	84,3%	15,7%	85,48	
17.09.2021	2 432,57	385,73	2 818,29	86,3%	13,7%	33,05	
10.09.2021	2 424,57	352,68	2 777,26	87,3%	12,7%	-67,52	
03.09.2021	2 690,72	420,2	3 110,91	86,5%	13,5%	-9,88	
27.08.2021	2 793,58	430,08	3 223,66	86,7%	13,3%	-35,00	
20.08.2021	2 782,93	465,08	3 248,01	85,7%	14,3%	-11,87	
13.08.2021	2 730,47	476,95	3 207,42	85,1%	14,9%	49,15	
06.08.2021	2 779,62	427,8	3 207,42	86,7%	13,3%	-53,43	
30.07.2021	2 899,72	481,23	3 380,95	85,8%	14,2%	-26,20	
23.07.2021	3 007,80	507,43	3 515,23	85,6%	14,4%	-49,44	
16.07.2021	3 028,90	556,87	3 585,77	84,5%	15,5%	19,00	
09.07.2021	3 029,13	537,87	3 567,00	84,9%	15,1%	12,08	
03.07.2021	3 017,83	525,79	3 543,62	85,2%	14,8%	11,11	
25.06.2021	2 941,48	514,68	3 456,16	85,1%	14,9%	-57,66	
18.06.2021	2 900,83	572,34	3 473,17	83,5%	16,5%	26,06	
11.06.2021	2 945,94	546,28	3 492,22	84,4%	15,6%	-28,41	
04.06.2021	2 899,15	574,69	3 473,84	83,5%	16,5%	63,04	
28.05.2021	2 733,50	511,65	3 245,15	84,2%	15,8%	-27,09	
21.05.2021	2 667,30	538,74	3 206,04	83,2%	16,8%	26,37	

# Ежедневный обзор

28 марта 2022 г.

14.05.2021	2 583,91	512,37	3 096,28	83,5%	16,5%	56,68
06.05.2021	2 668,79	455,69	3 124,48	85,4%	14,6%	6,53
30.04.2021	3 036,14	449,16	3 485,31	87,1%	12,9%	48,61
23.04.2021	2 989,95	400,55	3 390,50	88,2%	11,8%	-104,03
16.04.2021	2 856,56	504,58	3 361,14	85,0%	15,0%	-32,78
09.04.2021	2 982,52	537,36	3 519,89	84,7%	15,3%	-9,34
02.04.2021	2 915,59	546,7	3 462,29	84,2%	15,8%	-18,26
26.03.2021	2 891,13	564,96	3 456,08	83,7%	16,3%	1,81
19.03.2021	3 103,20	563,15	3 666,17	84,6%	15,4%	39,58
12.03.2021	3 110,10	523,57	3 633,68	85,6%	14,4%	-32,05
05.03.2021	3 161,39	555,62	3 717,01	85,1%	14,9%	-44,62
26.02.2021	3 184,01	600,24	3 784,25	84,1%	15,9%	79,60
19.02.2021	3 157,94	520,64	3 678,58	85,8%	14,2%	14,79
12.02.2021	3 215,93	505,85	3 721,77	86,4%	13,6%	52,20
05.02.2021	3 265,40	453,65	3 719,05	87,8%	12,2%	65,81
29.01.2021	2 998,15	387,84	3 385,99	88,5%	11,5%	-11,49
22.01.2021	2 787,13	399,33	3 186,46	87,5%	12,5%	101,79
15.01.2021	2 710,42	297,54	3 007,96	90,1%	9,9%	-48,83
08.01.2021	2 421,39	346,37	2 767,76	87,5%	12,5%	-4,88
31.12.2020	2 703,94	351,25	3 055,19	88,5%	11,5%	34,55
25.12.2020	2 588,32	316,7	2 905,02	89,1%	10,9%	0,49
20.12.2020	2 549,40	316,21	2 865,61	89,0%	11,0%	-10,51
11.12.2020	2 448,78	326,72	2 775,50	88,2%	11,8%	32,94
04.12.2020	2 291,64	293,78	2 585,42	88,6%	11,4%	-0,85
27.11.2020	2 568,28	294,63	2 862,91	89,7%	10,3%	11,38
20.11.2020	2 593,11	283,25	2 876,36	90,2%	9,8%	112,19
13.11.2020	2 700,93	171,06	2 871,99	94,0%	6,0%	-27,84
06.11.2020	2 709,74	198,9	2 908,64	93,2%	6,8%	1,91
30.10.2020	2 718,02	196,99	2 915,01	93,2%	6,8%	14,21
23.10.2020	2 957,30	182,78	3 140,08	94,2%	5,8%	-15,65
16.10.2020	3 063,48	198,43	3 261,91	93,9%	6,1%	46,78
09.10.2020	3 128,26	151,65	3 279,91	95,4%	4,6%	9,60
02.10.2020	3 185,66	142,05	3 327,71	95,7%	4,3%	13,49
25.09.2020	3 172,00	128,56	3 300,56	96,1%	3,9%	

Источник: Национальный Банк РК

Подготовлено АО «Halyk Global Markets»

АО «Halyk Finance»

Департамент исследований

**E-mail**

research@halykfinance.kz

Департамент продаж

**E-mail**

sales@halykfinance.kz

**Адрес:**

Halyk Finance  
пр. Абая, 109 «В», 5 этаж  
A05A1B4, Алматы, Республика Казахстан  
Тел. +7 727 339 43 77  
[www.halykfinance.kz](http://www.halykfinance.kz)

**Bloomberg**

HLFN

**Thomson Reuters**

Halyk Finance

**Factset**

Halyk Finance

**Capital IQ**

Halyk Finance

#### Заявление об ограничении ответственности

Настоящая публикация носит исключительно информационный характер и не является предложением или попыткой со стороны АО «Halyk Finance» купить, продать или вступить в иную сделку в отношении каких-либо ценных бумаг и иных финансовых инструментов, на которые в настоящей публикации может содержаться ссылка, предоставить какие-либо инвестиционные рекомендации или услуги. Указанные предложения могут быть направлены исключительно в соответствии с требованиями применимого законодательства. Настоящая публикация основана на информации, которую мы считаем надежной, однако мы не утверждаем, что все приведенные сведения абсолютно точны. При этом, отмечаем, что прошлая доходность не является показателем доходности инвестиций в будущем. Мы не несем ответственности за использование клиентами информации, содержащейся в настоящей публикации, а также за сделки и операции с ценными бумагами и иными финансовыми инструментами, упоминающимися в ней. Мы не берем на себя обязательство регулярно обновлять информацию, которая содержится в настоящей публикации или исправлять возможные неточности. HF, его аффилированные и должностные лица, партнеры и сотрудники, в том числе лица, участвующие в подготовке и выпуске этого материала, оставляют за собой право участвовать в сделках в отношении упоминающихся в настоящей публикации ценных бумаг и иных финансовых инструментов. Также отмечаем, что на ценные бумаги и иные финансовые инструменты, рассматриваемые в настоящей публикации и номинированные в иностранной валюте, могут оказывать влияние обменные курсы валют. Изменение обменных курсов валют может вызвать снижение стоимости инвестиций в указанные активы. Следует иметь в виду, что инвестирование в Американские депозитарные расписки также подвержено риску изменения обменного курса валют, а инвестирование в казахстанские ценные бумаги и иные финансовые инструменты имеет значительный риск. В указанной связи, инвесторы до принятия решения об участии в сделках с ценными бумагами и иными финансовыми инструментами, рассматриваемыми в настоящей публикации, должны проводить собственное исследование относительно надежности эмитентов данных ценных бумаг и иных финансовых инструментов.

Настоящая информация не предназначена для публичного распространения и не может быть воспроизведена, передана или опубликована, целиком или по частям, без предварительного письменного разрешения АО «Halyk Finance».