



Ежедневный обзор

ФРС США повысила ставку

17 марта 2022 г.

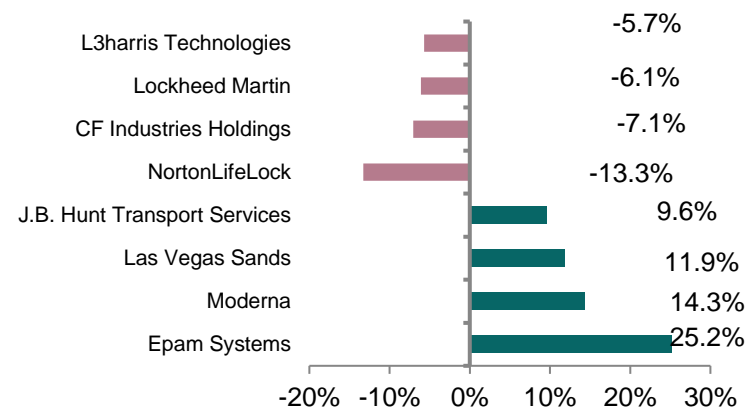
>> ФРС США повысила ставку

Впервые с декабря 2018 года, американский регулятор повысил ставку, увеличив ее размер на 25 б.п. до 0,25-0,50% годовых. Решение о повышении ставки было ожидаемым. До конца текущего года, члены FOMC планируют поднять ставку шесть раз, увеличив ее уровень до 1,90% годовых. Большинство участников Федрезерва проголосовали за повышение ставки на 25 б.п., однако известный своими «ястребиными» взглядами Джеймс Буллард выступил за поднятие ставки сразу на 50 б.п. В недавнем прошлом, глава ФРБ Сент-Луиса призывал ФРС США быть более агрессивной в вопросе поднятия ставок, и до 1 июля повысить ее уровень до 1,0-1,25% годовых.

>> Нефть продолжила идти вниз

Несмотря на преобладание позитивных настроений на рынке, нефтяные котировки продолжили неуклонно снижаться. С мартовских максимумов нефть марки Brent подешевела более чем на 23% до \$98 за баррель. По данным Управления энергетической информации США (EIA), коммерческие запасы нефти в США, на прошлой неделе, при прогнозе снижения на 1,4 млн. баррелей, уменьшились на 4,3 млн. баррелей. Производство нефти в США сохранилось на уровне 11,6 млн. б/с.

Лидеры и аутсайдеры индекса S&P 500



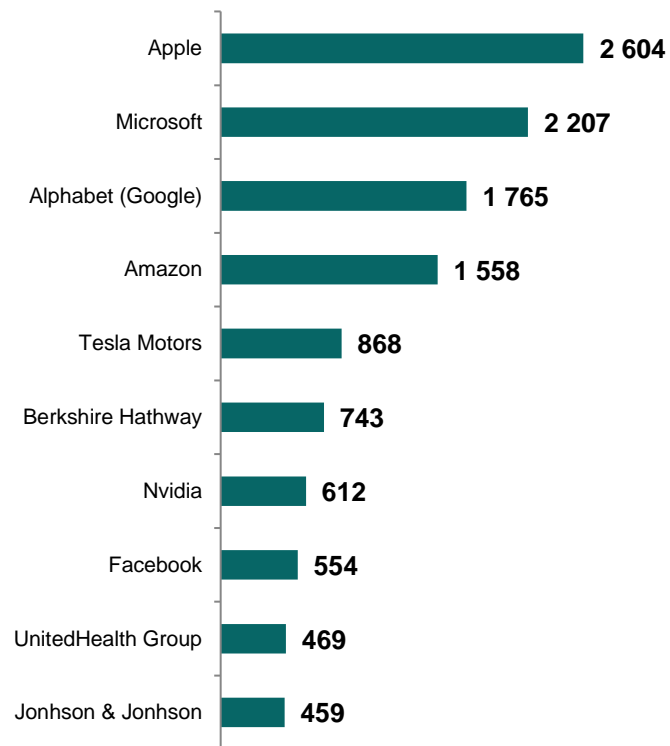
Товарный рынок

	Знач.	Изменение			
		1D	1W	1M	YTD
Brent	98,0	-1,9%	-11,8%	3,8%	26,0%
LME Copper	10 054	1,5%	0,5%	2,0%	3,4%
Zinc	3 809	0,3%	-3,3%	5,0%	7,8%
Gold	1 908,14	-0,8%	-3,9%	2,7%	4,3%
Silver	24,6	-1,5%	-3,7%	4,3%	5,5%
Natural Gas	4,7	3,9%	4,9%	19,9%	27,3%
Aluminum	3 259	-0,6%	-2,5%	3,9%	16,1%

Ежедневный обзор

17 марта 2022 г.

>> Рыночная капитализация 10 крупнейших публичных компаний США, млрд. \$



>> Динамика изменения индекса S&P 500

	Изменение		Количество эмитентов	Вес, (%)
	в %	в пунктах		
S&P 500	2,2%	95,4	505	100%
Information Technology	3,3%	38,7	76	29,0%
Health Care	1,2%	7,3	64	12,9%
Consumer Discretionary	3,4%	16,6	61	12,7%
Financials	2,9%	14,1	67	11,0%
Communication Services	2,9%	11,7	27	10,1%
Industrials	1,3%	4,5	72	7,8%
Consumer Staples	0,1%	0,4	32	5,9%
Energy	-0,4%	-0,7	21	2,8%
Real Estate	1,1%	1,3	29	2,7%
Materials	1,6%	1,8	28	2,6%
Utilities	-0,2%	-0,2	28	2,5%

Ежедневный обзор

17 марта 2022 г.

>>> ФРС США повысила ставку

Впервые с декабря 2018 года, американский регулятор повысил ставку, увеличив ее размер на 25 б.п. до 0,25-0,50% годовых. Решение о повышении ставки было ожидаемым. До конца текущего года, члены FOMC планируют поднять ставку шесть раз, увеличив ее уровень до 1,90% годовых. Большинство участников Федрезерва проголосовали за повышение ставки на 25 б.п., однако известный своими «ястребиными» взглядами Джеймс Буллард выступил за поднятие ставки сразу на 50 б.п. В недавнем прошлом, глава ФРБ Сент-Луиса призывал ФРС США быть более агрессивной в вопросе поднятия ставок, и до 1 июля повысить ее уровень до 1,0-1,25% годовых. Между тем американский регулятор впервые с декабрьского заседания поделился новыми макроэкономическими прогнозами, которые оказались слабей прошлых ожиданий. Так, темп роста ВВП США в 2022 году замедлится до 2,8%, в то время как в декабре ФРС США прогнозировала рост американской экономики на 4,0%. Базовый ценовой индекс расходов на личное потребление (Core PCE), который служит ориентиром для ФРС в вопросе размера инфляции в стране, в текущем году увеличится на 4,1%, а не на 2,7% как прогнозировалось в декабре. Уровень безработицы относительно прошлого прогноза не претерпел изменений и в текущем году составит 3,5%. В долгосрочной перспективе Федрезерв видит увеличение безработицы до 4,0%.

>>> Снижение стоимости защитных активов

Традиционно защитные активы продолжили нисходящую динамику в среду. Доходность по 10-летним казначейским облигациям США увеличилась до максимума с июля 2019 года и повысилась на 4 б.п. до 2,18% в сравнении с 1,51% на начало года.

Золото с мартовских максимумов подешевело на 6,0% до \$1 908,1 за тройскую унцию. Крепкий доллар, ожидания дальнейшего подъема ставок в США, а также усиление аппетита инвесторов к риску оказывают негативное воздействие на драгоценный металл, который на прошлой неделе совершил неудачную попытку обновить абсолютные исторические максимумы.

Фондовые индексы	Регион	Посл. знач.	Изменение	
			За день	С начала года
Americas				
S&P500	США	4 357,9	2,24%	-8,57%
Dow Jones	США	34 063,1	1,55%	-6,26%
NASDAQ	США	13 436,6	3,77%	-14,12%
EMEA				
Euro Stoxx 50	Еврозона	3 889,7	4,05%	-9,51%
FTSE 100	Великобритания	7 291,7	1,62%	-1,26%
CAC 40	Франция	6 588,6	3,68%	-7,89%
DAX	Германия	14 440,7	3,76%	-9,09%
IBEX 35	Испания	8 380,4	1,75%	-3,83%
FTSE MIB	Италия	24 284,9	3,34%	-11,20%
Asia/Pacific				
Nikkei 225	Япония	26 615,2	3,31%	-7,56%
Hang Seng	Гонконг	20 087,5	9,08%	-14,15%
CSI 300	Китай	4 156,1	4,32%	-15,88%
Shanghai	Китай	3 170,7	3,48%	-12,89%
Sensex	Китай	57 849,1	1,82%	-0,69%
Singapore	Сингапур	3 321,2	0,92%	6,32%
Emerging markets				
Bovespa	Бразилия	111 112,4	1,98%	6,00%
RTSI\$	Россия	936,9	26,12%	-41,29%
NIFTY 50	Индия	17 269,6	1,73%	-0,49%
TOP 40	ЮАР	66 971,9	4,17%	-0,12%
Borsa Index	Турция	2 079,4	-0,44%	11,94%
KASE	Казахстан	3 336,7	-0,65%	-9,21%

Ежедневный обзор

17 марта 2022 г.

>> Валютный рынок

- Индекс доллара США (DXY), показывающий отношение доллара относительно корзины из шести мировых валют, просел на 0,5% до 98,6.
- Российский рубль к доллару США сохранился на уровне 118,7.
- Курс тенге к доллару США продолжил восстановление и вырос на 0,8% до 509,7.

>> Главные новости

- "Казатомпром" в 2021г снизил чистую прибыль по МСФО на 0,6%
- Казахстан увеличил добычу нефти в январе-феврале на 10,4%

LIBOR (USD)

	Знач.	Значение на дату			
		1D	1W	1M	YTD
LIBOR Overnight	0,08%	0,08%	0,08%	0,08%	0,06%
LIBOR1M	0,44%	0,43%	0,32%	0,19%	0,10%
LIBOR3M	0,92%	0,88%	0,70%	0,51%	0,21%
LIBOR6M	1,24%	1,18%	1,02%	0,84%	0,26%
LIBOR12M	1,69%	1,66%	1,45%	1,39%	0,58%

Валютный рынок

	Знач.	Изменение валютных пар			
		1D	1W	1M	YTD
DXY	98,6	-0,5%	0,7%	2,6%	3,1%
USD/KZT	509,7	0,8%	0,3%	-19,3%	-17,2%
USD/RUB	118,7	1,4%	-9,0%	-55,1%	-58,9%
EUR/USD	1,10	0,4%	-1,0%	-3,2%	-3,4%
GBP/USD	1,31	0,4%	-0,7%	-3,5%	-3,3%
USD/JPY	118,59	-0,2%	-2,4%	-2,7%	-3,1%

Долговой рынок

	Валюта	YTM	YTM на			
			1D	1W	1M	YTD
US Treasuries (10YR)	US\$	2,18%	2,14%	1,95%	1,94%	1,51%
US Treasuries (30YR)	US\$	2,45%	2,48%	2,34%	2,24%	1,90%
UK Gilts (30YR)	GBP	1,63%	1,58%	1,53%	1,55%	0,97%
Germany (10YR)	EUR	0,39%	0,33%	0,22%	0,30%	-0,18%
Russia (10YR)	RUB	13,22%	13,19%	9,86%	9,54%	8,37%
Kazakhstan (5YR)	US\$	4,53%	4,66%	4,75%	2,43%	1,39%

Ежедневный обзор

17 марта 2022 г.

- **"Казатомпром" в 2021г снизил чистую прибыль по МСФО на 0,6%**

Чистая прибыль национальной атомной компании "Казатомпром" по МСФО по итогам 2021 года сократилась на 0,6% и составила 220 млрд тенге, сообщила компания в среду. Скорректированная чистая прибыль за 2021 год составила 220,026 млрд тенге, увеличившись на 10% по сравнению со скорректированной чистой прибылью 2020 года, что соответствует росту операционной прибыли в 2021 году.

Консолидированная выручка группы составила 691,011 млрд тенге, увеличившись на 18% по сравнению с 2020 годом в основном за счет увеличения средней цены реализации, связанного с ростом спотовой цены на оксид урана и ослаблением тенге по отношению к доллару США. "Данное увеличение также было поддержано небольшим увеличением объема реализации в 2021 году по сравнению с 2020 годом", - говорится в сообщении.

Операционная прибыль составила 238,233 млрд тенге, увеличившись на 6% по сравнению с 2020 годом в связи с увеличением средней цены реализации. Скорректированный показатель EBITDA составил 349,628 млрд тенге в 2021 году, увеличившись на 7% по сравнению с 2020 годом, что связано с более высокой операционной прибылью, а также увеличением EBITDA СП и ассоциированных предприятий.

Показатель EBITDA пропорционально доле участия по итогам 2021 года составил 275,844 млрд тенге, снижение на 7% по сравнению с 2020 годом в основном обусловлено реализацией 49% доли участия компании в ТОО "ДП "Орталык".

Источник: Интерфакс-Казахстан, Bloomberg

- **Казахстан увеличил добычу нефти в январе-феврале на 10,4%**

В Казахстане в январе-феврале 2022 года добыто 12,866 млн тонн сырой нефти и 2,155 млн тонн газоконденсата, что соответственно на 10,4% и на 0,3% больше по сравнению с январем-февралем 2021 года, сообщило бюро национальной статистики агентства по стратегическому планированию и реформам. Добыча газа природного в газообразном состоянии составила 4,034 млрд кубометров (больше на 1,1%). Добыча нефтяного попутного газа в отчетном периоде составила 5,977 млрд кубометров (больше на 15,6%).

Источник: Интерфакс-Казахстан, Bloomberg

Ежедневный обзор

17 марта 2022 г.

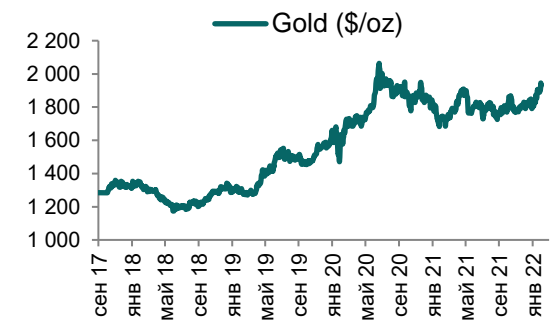
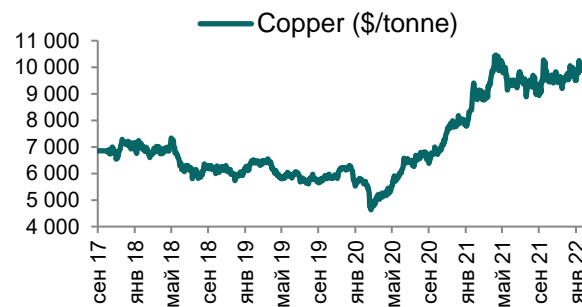
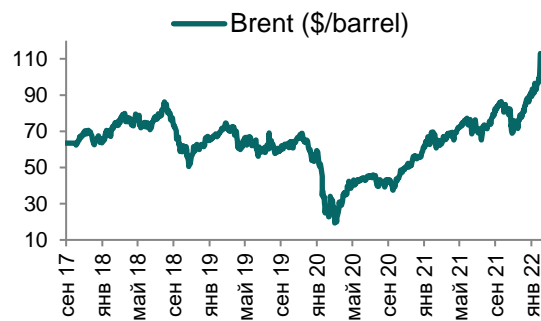
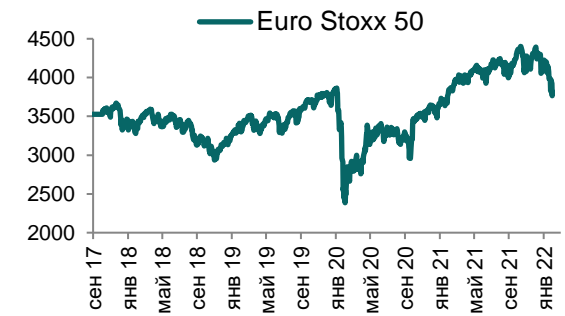
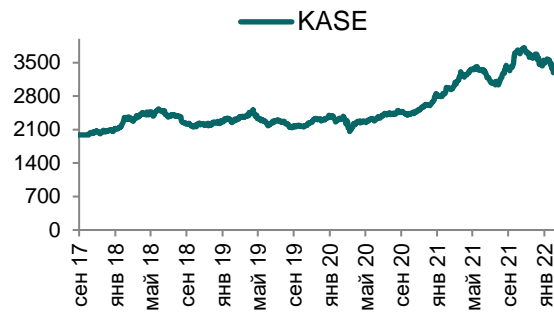
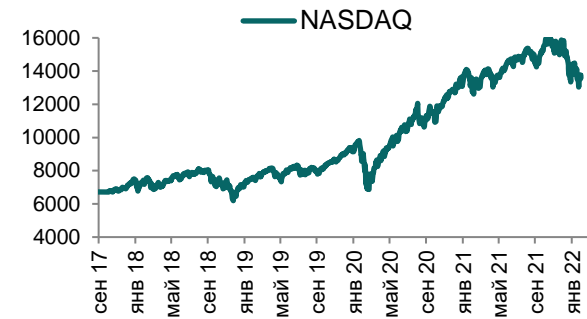
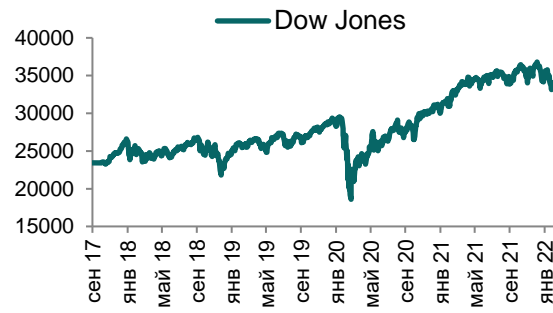
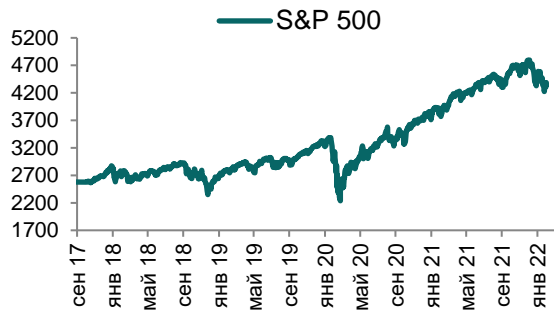
Таблица 1. Динамика изменения валют стран СНГ, развивающихся и развитых стран

Валютная пара (индекс)	Страна	Базовая ставка	Инфляция 2021	Доля в товарообороте*	Курс	1D	1W	1M	YTD
USD/RUB	Россия	20,00%	6,7%	23,7%	118,7	1,4%	-9,0%	-58,9%	-58,9%
USD/GEL	Грузия	10,50%	9,3%	-	3,2	-0,1%	-0,1%	-7,2%	-4,4%
USD/BYN	Беларусь	9,25%	10,0%	0,8%	2,75	1,9%	-5,9%	-4,8%	-7,2%
USD/KGS	Кыргызстан	8,50%	11,2%	0,9%	103,00	1,3%	-5,4%	-4,8%	-22,7%
USD/TJS	Таджикистан	13,25%	8,0%	1,1%	12,12	0,0%	-7,5%	-7,7%	-7,6%
USD/UZS	Узбекистан	14,00%	10,0%	3,8%	10 997,33	-0,1%	-0,9%	-1,3%	-1,7%
USD/UAH	Украина	10,00%	9,3%	0,9%	29,67	2,5%	-2,1%	-2,6%	-8,8%
Развивающиеся страны									
USD/CNY	Китай	4,35%	0,9%	18,3%	6,35	0,3%	-0,6%	-0,2%	0,1%
USD/BRL	Бразилия	10,75%	8,3%	0,2%	5,08	1,7%	-1,2%	1,8%	8,9%
USD/INR	Индия	4,00%	4,1%	2,2%	75,92	0,5%	0,9%	-1,1%	-2,1%
USD/ZAR	ЮАР	4,00%	4,6%	-	15,00	0,8%	0,2%	0,8%	5,9%
USD/TRY	Турция	14,00%	19,4%	3,9%	14,67	0,2%	-0,2%	-7,7%	-10,3%
Развитые страны									
DXU	США	0,25%	4,7%	2,1%	98,62	-0,5%	0,7%	2,7%	3,1%
USD/CAD	Канада	0,25%	3,4%	0,2%	1,27	0,5%	0,7%	0,2%	-0,7%
GBP/USD	Великобритания	0,50%	2,6%	1,4%	1,31	0,4%	-0,7%	-3,3%	-3,3%
USD/CHF	Швейцария	-0,75%	0,6%	1,3%	0,94	-0,1%	-1,9%	-1,8%	-3,3%
USD/JPY	Япония	-0,10%	-0,3%	1,0%	118,59	-0,2%	-2,4%	-2,5%	-3,1%
USD/KRW	Южная Корея	1,25%	2,3%	2,4%	1 235,70	0,6%	0,1%	-3,1%	-3,9%

Источник: Bloomberg; *доля в товарообороте в торговле с Казахстаном (6M2021 г.)

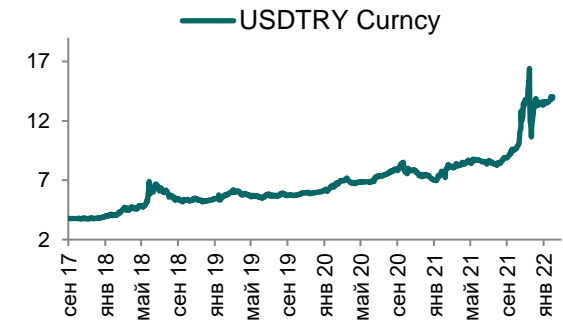
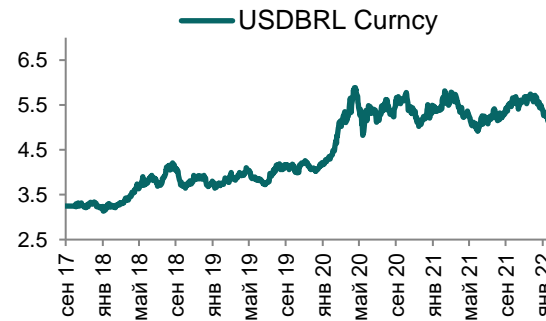
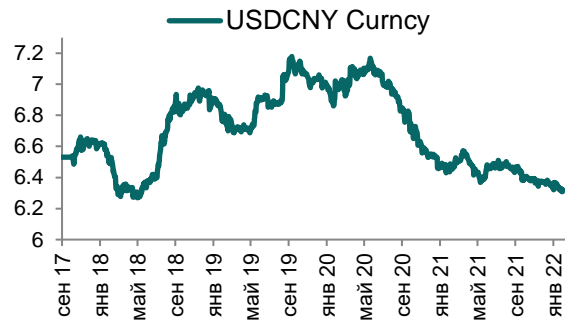
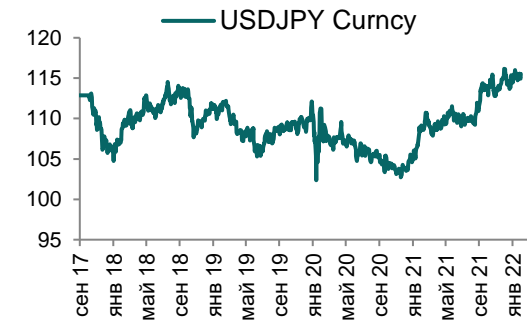
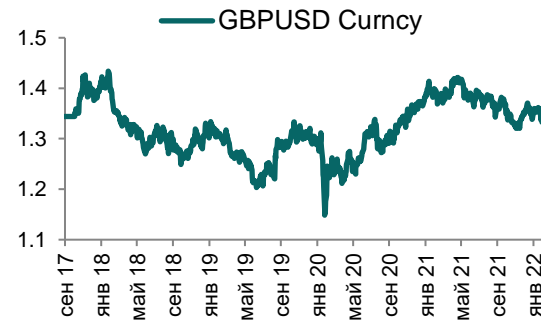
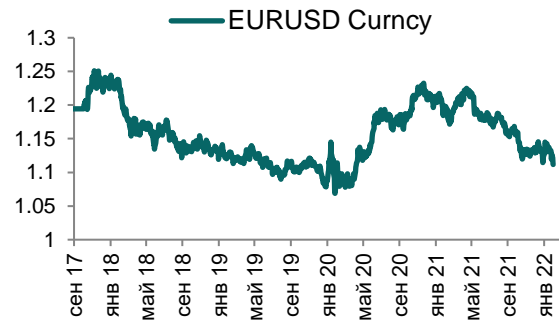
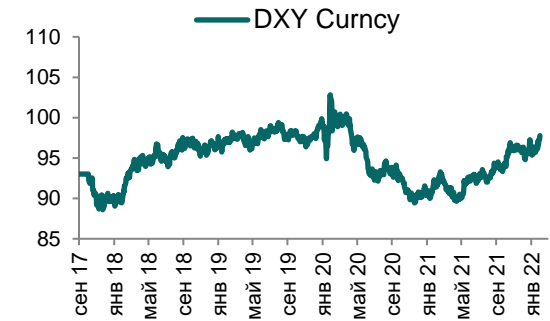
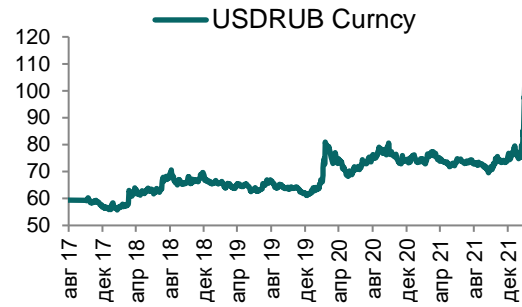
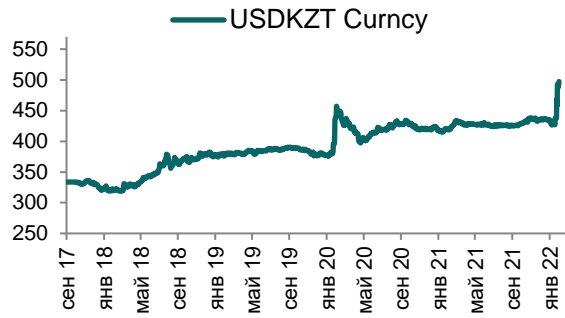
Ежедневный обзор

17 марта 2022 г.



Ежедневный обзор

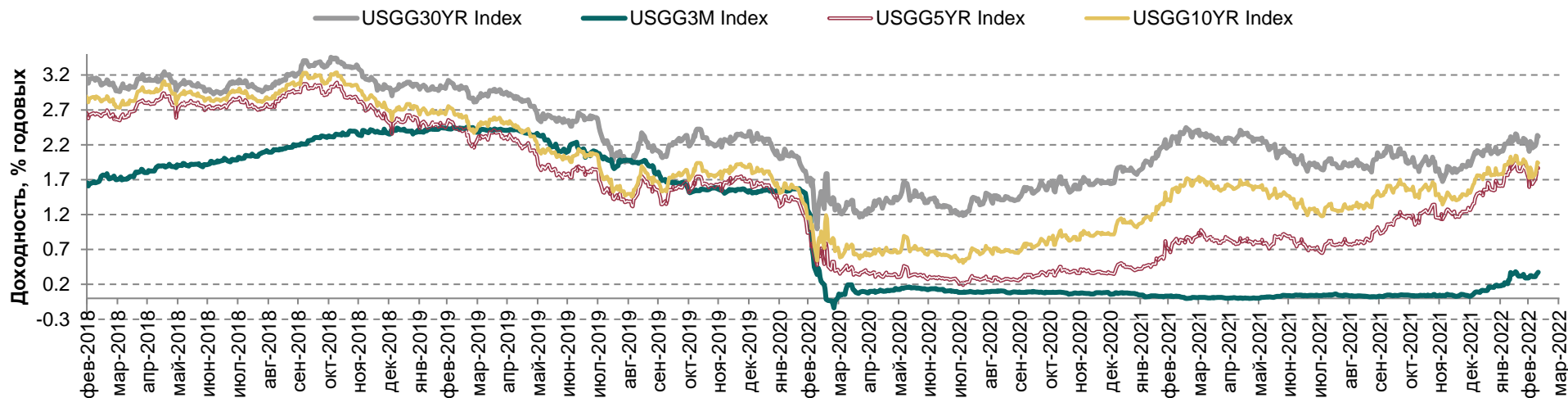
17 марта 2022 г.



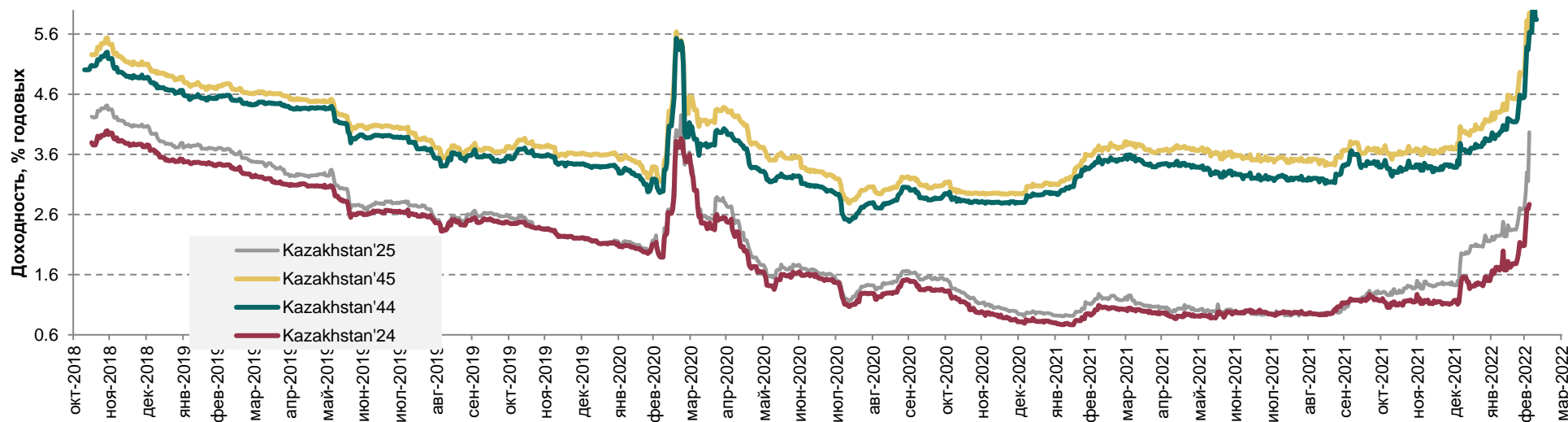
Ежедневный обзор

17 марта 2022 г.

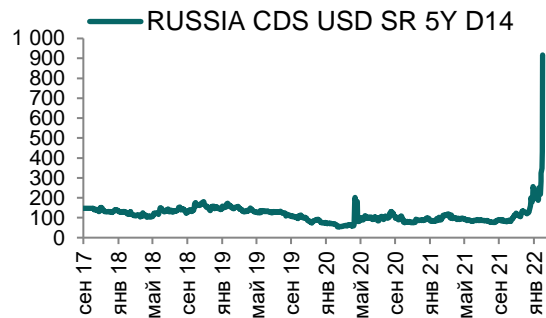
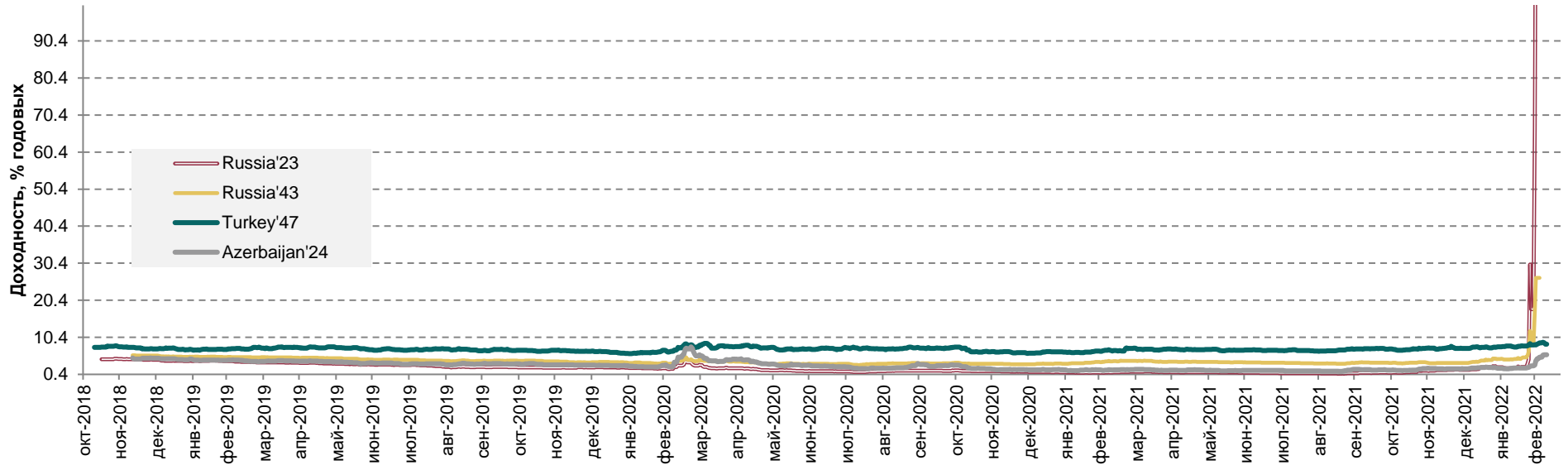
Доходность государственных ценных бумаг США



Динамика доходностей суверенных облигаций РК



Динамика доходностей суверенных еврооблигаций России, Турции и Азербайджана



Ежедневный обзор

17 марта 2022 г.

Таблица 2. Информация по казахстанским еврооблигациям

Выпуск	Валюта	Купон	Цена		Доходность		Спред		Дата погашения	Объем бумаг в обращении, млн.	Дюрация
			Покупка	Продажа	Покупка	Продажа	Z-Sprд	G-Sprд			
НК КМГ											
KZOKZ 4.750 2025	USD	4,75%	96,85	97,74	5,88	5,55	358,7	345,1	24.04.2025	500	2,77
KZOKZ 4.750 2027	USD	4,75%	95,12	96,34	5,87	5,59	362,3	345,3	19.04.2027	1000	4,34
KZOKZ 5.375 2030	USD	5,375%	94,25	95,50	6,29	6,09	411,9	393,2	24.04.2030	1250	6,28
KZOKZ 3.5 2033	USD	3,50%	79,12	80,77	6,13	5,89	389,1	370,9	14.04.2033	750	8,58
KZOKZ 5.750 2047	USD	5,75%	83,79	85,87	7,15	6,95	493,6	448,7	19.04.2047	1250	11,83
KZOKZ 6.375 2048	USD	6,375%	88,24	90,15	7,39	7,21	521,0	476,8	24.10.2048	1500	11,62
БРК											
DBKAZ 4.125 2022	USD	4,125%	96,64	98,19	9,04	6,73	566,1	571,8	10.12.2022	1264	0,68
DBKAZ 6 2026	USD	6%	99,77	103,64	6,07	5,00	502,0	487,0	23.03.2026	107	#N/A N/A
ЕАБР											
EURDEV 4.767 2022	USD	4,767%	100,46	100,48	3,85	3,80	294,0	298,7	20.09.2022	500	0,49
EURDEV 1 2026	EUR	1,000%	#N/A N/A	#N/A N/A	#N/A N/A	#N/A N/A	117,5	189,5	17.03.2026	300	3,86
КТЖ											
KTZKZ 3.638 2022	CHF	3,638%	83,77	93,08	75,38	31,20	3303,5	2994,4	20.06.2022	185	#N/A N/A
KTZKZ 6.95 2042	USD	6,95%	105,51	107,13	6,46	6,32	428,5	380,8	10.07.2042	883	10,96
Республика Казахстан											
KAZAKS 5.4 2023	RUB	5,40%	89,03	89,30	13,83	13,61	-3087,4	-195,1	20.09.2023	20 000	1,25
KAZAKS 1.55 2023	EUR	1,55%	96,28	97,39	3,94	3,21	304,3	364,3	09.11.2023	525	1,57
KAZAKS 3.875 2024	USD	3,875%	98,73	99,91	4,40	3,91	207,4	198,4	14.10.2023	1 500	2,37
KAZAKS 5.125 2025	USD	5,125%	100,77	102,10	4,87	4,44	255,7	241,7	21.07.2025	10 000	3,01
KAZAKS 6.55 2027	RUB	6,55%	74,97	78,24	13,44	12,39	-2357,9	-492,7	15.09.2027	10 000	3,86
KAZAKS 2.375 2028	EUR	2,375%	88,89	90,19	4,33	4,09	-23,4	46,5	09.11.2028	525	5,89
KAZAKS 7 2030	RUB	7%	70,22	71,89	13,25	12,81	-2064,3	-474,5	11.09.2030	10 000	5,19
KAZAKS 4.875 2044	USD	4,875%	91,25	93,55	5,56	5,37	332,7	286,6	14.10.2044	1 000	12,90
KAZAKS 6.5 2045	USD	6,500%	107,34	108,95	5,92	5,80	376,1	330,2	21.07.2045	1 500	12,25
Forte Bank											
ALLIBK 14 2022	USD	14%	101,92	102,61	6,88	4,55	906,9	382,6	30.06.2022	75	0,27
Банк ЦентрКредит											
CCBNKZ Float perp	USD	6,1485%	80,95	82,95	#N/A N/A	#N/A N/A			бессрочные		n/a
КазТрансГаз											
KZTGKZ 4.375 2027	USD	4,375%	90,82	92,09	6,38	6,09	412,0	394,4	26.09.2027	706	4,67
ТенгизШевройл											
TENGIZ 4 2026	USD	4,00%	89,12	92,05	6,90	6,08	422,9	408,2	15.09.2026	1 000	3,70

Ежедневный обзор

17 марта 2022 г.

Таблица 3. Информация по узбекским еврооблигациям

Выпуск	Валюта	Купон	Цена		Доходность		Спред		Дата погашения	Объем бумаг в обращении, млн.	Дюрация
			Покупка	Продажа	Покупка	Продажа	Z-Sprd	G-Sprd			
Республика Узбекистан											
UZBEK 4,75 2024	USD	4,75%	95,77	96,98	7,12	6,43	529,10	522,50	20.02.2024	500	1,80
UZBEK 5,375 2029	USD	5,38%	92,44	93,70	6,76	6,52	494,22	472,88	20.02.2029	500	5,62
UZBEK 3,7 2030	USD	3,70%	75,52	76,93	7,59	7,33	575,73	556,27	25.11.2030	555	6,93
НБ Республики Узбекистан											
NBUZB 4,85 2025	USD	4,85%	89,30	90,82	8,34	7,82	723,13	707,25	21.10.2025	300	3,11
Узпромстройбанк											
SQBNZU 5,75 2024	USD	5,75%	85,14	91,27	12,32	9,45	780,49	768,12	02.12.2024	300	2,37
Ипотека Банк											
IPTBZU 5,5 2025	USD	5,50%	96,67	99,01	6,53	5,80	557,22	541,17	19.11.2025	300	3,19

Таблица 4. Информация по отслеживаемым еврооблигациям

Выпуск	Валюта	Купон	Цена		Доходность		Спред		Дата погашения	Объем бумаг в обращении, млн.	Дюрация
			Покупка	Продажа	Покупка	Продажа	Z-Sprd	OAS-Sprd			
Отслеживаемые облигации											
SEASPAN CORP	USD	5,50%	93,63	93,95	6,60	6,55	483,39	458,68	01.08.2029	750	5,88
GRUPO AXO SA DE CV	USD	5,75%	97,44	98,72	6,45	6,09	441,65	418,45	08.06.2026	325	3,64
CYDSA SAB DE CV	USD	6,25%	93,82	94,84	7,63	7,40	571,67	551,30	04.10.2027	450	4,45
BUKIT MAKMUR MANDIRI UTA	USD	7,75%	88,07	89,18	11,63	11,24	956,90	940,28	10.02.2026	400	3,20
EMPRESA ELECTRICA COCHRA	USD	5,50%	96,53	96,92	6,93	6,77	514,74	502,09	14.05.2027	341	2,39
GRUPO UNICOMER CO LTD	USD	7,88%	102,00	102,50	5,87	0,72	41,34	33,89	01.04.2024	350	0,07

Ежедневный обзор

17 марта 2022 г.

Кривая доходности ГЦБ

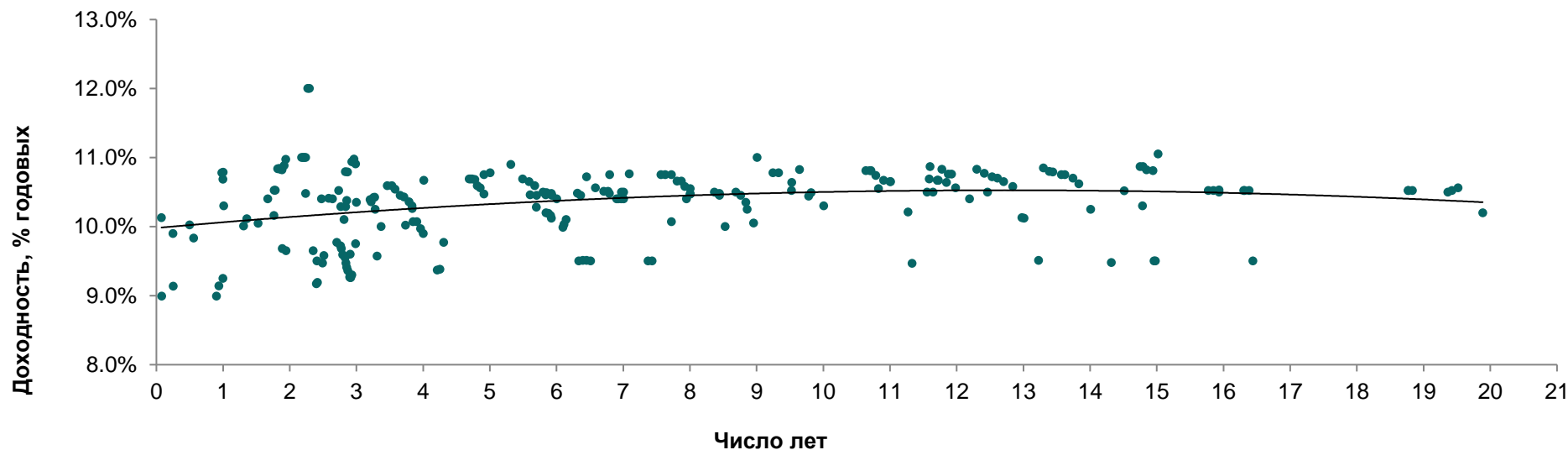


Таблица 5. Последние размещения нот и ГЦБ

Эмитент	Тикер	Доходность	Лет до погашения*	Дата размещения
Краткосрочные ноты				
Национальный Банк РК	NTK028_2771	10,13%	0,08	31-январ.-2022
Национальный Банк РК	NTK029_2703	8,99%	0,08	22-февр.-2021
Национальный Банк РК	NTK091_2767	9,90%	0,25	12-январ.-2022
Национальный Банк РК	NTK092_2717	9,13%	0,25	4-май-2021
Национальный Банк РК	NTK182_2769	10,02%	0,50	19-январ.-2022
Национальный Банк РК	NTK364_2651	10,69%	1,00	17-июнь-2020
Ценные бумаги Министерства Финансов				
Министерство Финансов	MUM180_0016	11,05%	15,0	26-январ.-2022
Министерство Финансов	MUM072_0013	10,90%	5,3	26-январ.-2022
Министерство Финансов	MKM012_0150	10,30%	1,0	20-январ.-2022
Министерство Финансов	MOM048_0052	10,67%	4,0	19-январ.-2022
Министерство Финансов	MUM144_0009	10,87%	11,6	19-январ.-2022
Министерство Финансов	MUM096_0011	10,75%	6,8	12-январ.-2022
Министерство Финансов	MUM096_0012	10,75%	7,6	5-январ.-2022
Министерство Финансов	MUM120_0019	10,78%	9,2	20-дек.-2021
Министерство Финансов	MUM096_0012	10,75%	7,6	13-дек.-2021
Министерство Финансов	MUM120_0016	10,59%	3,5	10-дек.-2021

Ежедневный обзор

17 марта 2022 г.

Министерство Финансов	MUM132_0007	10,81%	10,6	8-дек.-2021
Министерство Финансов	MUM180_0001	10,40%	2,5	29-нояб.-2021
Министерство Финансов	MUM180_0015	10,87%	14,7	29-нояб.-2021
Министерство Финансов	MOM060_0052	10,69%	4,7	26-нояб.-2021
Министерство Финансов	MUM168_0005	10,85%	13,3	24-нояб.-2021
Министерство Финансов	MUM072_0013	10,69%	5,5	22-нояб.-2021
Министерство Финансов	MOM060_0052	10,69%	4,7	19-нояб.-2021
Министерство Финансов	MUM120_0019	10,78%	9,3	19-нояб.-2021
Министерство Финансов	MUM156_0002	10,40%	1,7	17-нояб.-2021
Министерство Финансов	MUM132_0007	10,81%	10,7	17-нояб.-2021
Министерство Финансов	MUM120_0016	10,59%	3,5	15-нояб.-2021
Министерство Финансов	MUM144_0009	10,83%	11,8	15-нояб.-2021
Министерство Финансов	MUM180_0015	10,87%	14,8	12-нояб.-2021
Министерство Финансов	MOM060_0052	10,69%	4,7	10-нояб.-2021
Министерство Финансов	MUM132_0007	10,81%	10,7	10-нояб.-2021
Министерство Финансов	MUM096_0012	10,75%	7,7	8-нояб.-2021
Министерство Финансов	MUM084_0017	10,48%	2,2	5-нояб.-2021
Министерство Финансов	MUM156_0007	10,83%	12,3	3-нояб.-2021
Министерство Финансов	MUM084_0018	10,72%	6,4	1-нояб.-2021
Министерство Финансов	MUM120_0016	10,54%	3,6	29-окт.-2021
Министерство Финансов	MOM060_0052	10,68%	4,8	27-окт.-2021
Министерство Финансов	MUM180_0015	10,82%	14,8	25-окт.-2021
Министерство Финансов	MUM168_0005	10,80%	13,4	22-окт.-2021
Министерство Финансов	MUM180_0001	10,41%	2,6	20-окт.-2021
Министерство Финансов	MUM072_0013	10,65%	5,6	18-окт.-2021
Министерство Финансов	MUM156_0002	10,16%	1,8	15-окт.-2021
Министерство Финансов	MUM132_0007	10,74%	10,8	15-окт.-2021
Министерство Финансов	MOM060_0052	10,59%	4,8	13-окт.-2021
Министерство Финансов	MUM144_0009	10,76%	11,9	11-окт.-2021
Министерство Финансов	MUM096_0012	10,66%	7,8	8-окт.-2021
Министерство Финансов	MUM168_0005	10,79%	13,4	4-окт.-2021
Министерство Финансов	MUM120_0016	10,45%	3,7	1-окт.-2021
Министерство Финансов	MUM180_0001	10,40%	2,6	29-сент.-2021
Министерство Финансов	MOM060_0052	10,56%	4,9	27-сент.-2021
Министерство Финансов	MUM144_0009	10,76%	11,9	24-сент.-2021
Министерство Финансов	MUM156_0007	10,77%	12,4	22-сент.-2021
Министерство Финансов	MUM180_0015	10,81%	14,9	20-сент.-2021
Министерство Финансов	MUM072_0013	10,59%	5,7	17-сент.-2021
Министерство Финансов	MUM096_0012	10,66%	7,9	15-сент.-2021
Министерство Финансов	MUM084_0018	10,56%	6,6	13-сент.-2021
Министерство Финансов	MUM120_0016	10,43%	3,7	10-сент.-2021
Министерство Финансов	MUM120_0019	10,64%	9,5	8-сент.-2021
Министерство Финансов	MOM060_0052	10,47%	4,9	6-сент.-2021
Министерство Финансов	MUM132_0007	10,67%	10,9	3-сент.-2021

Ежедневный обзор

17 марта 2022 г.

Министерство Финансов	MUM096_0012	10,58%	7,9	27-авг.-2021
Министерство Финансов	MUM180_0015	10,78%	5,0	25-авг.-2021
Министерство Финансов	MUM144_0009	10,69%	11,6	23-авг.-2021
Министерство Финансов	MUM168_0005	10,75%	13,6	18-авг.-2021
Министерство Финансов	MOM060_0052	10,50%	7,0	16-авг.-2021
Министерство Финансов	MUM120_0016	10,36%	3,8	13-авг.-2021
Министерство Финансов	MUM156_0007	10,72%	12,5	11-авг.-2021
Министерство Финансов	MOM060_0052	10,50%	7,0	4-авг.-2021
Министерство Финансов	MUM072_0013	10,50%	5,8	2-авг.-2021
Министерство Финансов	MUM168_0005	10,75%	13,6	30-июл-2021
Министерство Финансов	MUM084_0018	10,51%	6,7	30-июл-2021
Министерство Финансов	MUM132_0007	10,65%	11,0	29-июл-2021
Министерство Финансов	MUM120_0016	10,30%	3,8	29-июл-2021
Министерство Финансов	MUM096_0012	10,55%	8,0	28-июл-2021
Министерство Финансов	MUM180_0001	10,10%	2,8	28-июл-2021
Министерство Финансов	MUM120_0016	10,26%	3,8	27-июл-2021
Министерство Финансов	MUM132_0007	10,65%	11,0	26-июл-2021
Министерство Финансов	MUM180_0013	10,67%	11,7	23-июл-2021
Министерство Финансов	MUM120_0016	10,07%	3,8	23-июл-2021
Министерство Финансов	MUM180_0013	10,67%	11,7	21-июл-2021
Министерство Финансов	MUM072_0013	10,46%	5,8	19-июл-2021
Министерство Финансов	MUM180_0013	10,67%	11,7	16-июл-2021
Министерство Финансов	MUM072_0013	10,49%	5,8	14-июл-2021
Министерство Финансов	MUM156_0007	10,70%	12,6	12-июл-2021
Министерство Финансов	MUM084_0018	10,51%	6,77	7-июл-2021
Министерство Финансов	MUM120_0016	10,07%	3,90	2-июл-2021
Министерство Финансов	MUM240_0001	10,55%	10,82	30-июн-2021
Министерство Финансов	MUM084_0018	10,48%	6,79	29-июн-2021
Министерство Финансов	MUM180_0001	9,60%	2,90	25-июн-2021
Министерство Финансов	MUM072_0013	10,48%	5,92	18-июн-2021
Министерство Финансов	MUM168_0005	10,70%	13,74	16-июн-2021
Министерство Финансов	MUM072_0013	10,45%	5,93	14-июн-2021
Министерство Финансов	MUM120_0016	9,97%	3,96	11-июн-2021
Министерство Финансов	MUM156_0007	10,65%	12,70	9-июн-2021
Министерство Финансов	MUM144_0003	9,68%	1,88	7-июн-2021
Министерство Финансов	MUM120_0016	10,02%	3,7	4-июнь-2021
Министерство Финансов	MUM180_0013	10,64%	11,8	2-июнь-2021
Министерство Финансов	MUM180_0012	10,50%	8,7	31-май-2021
Министерство Финансов	MUM120_0016	9,90%	4,0	28-май-2021
Министерство Финансов	MUM180_0001	9,75%	3,0	26-май-2021
Министерство Финансов	MUM120_0019	10,49%	9,8	25-май-2021
Министерство Финансов	MUM084_0018	10,40%	6,9	21-май-2021
Министерство Финансов	MUM072_0013	10,40%	6	19-май-2021
Министерство Финансов	MUM084_0017	9,77%	2,7	18-май-2021

Ежедневный обзор

17 марта 2022 г.

Министерство Финансов	MUM144_0003	9,65%	1,94	17-май-2021
Министерство Финансов	MUM168_0005	10,62%	13,83	14-май-2021
Министерство Финансов	MUM084_0018	10,40%	6,92	12-май-2021
Министерство Финансов	MUM180_0012	10,45%	8,76	5-май-2021
Министерство Финансов	MUM120_0017	10,20%	5,84	4-май-2021
Министерство Финансов	MUM084_0017	9,72%	2,76	28-апр.-2021
Министерство Финансов	MUM084_0018	10,40%	6,97	26-апр.-2021
Министерство Финансов	MUM084_0017	9,68%	2,77	23-апр.-2021
Министерство Финансов	MUM120_0017	10,19%	5,88	21-апр.-2021
Министерство Финансов	MUM156_0007	10,58%	12,84	19-апр.-2021
Министерство Финансов	MUM084_0017	9,59%	2,79	16-апр.-2021
Министерство Финансов	MUM180_0013	10,56%	11,98	14-апр.-2021
Министерство Финансов	MUM084_0018	10,40%	7,01	12-апр.-2021
Министерство Финансов	MUM120_0017	10,16%	5,91	9-апр.-2021
Министерство Финансов	MUM180_0012	10,35%	8,84	7-апр.-2021
Министерство Финансов	MUM120_0017	10,12%	5,92	5-апр.-2021
Министерство Финансов	MUM084_0017	9,55%	2,83	2-апр.-2021
Министерство Финансов	MUM180_0012	10,25%	8,86	30-мар.2021
Министерство Финансов	MUM084_0017	9,47%	2,84	29-мар.2021
Министерство Финансов	MUM132_0003	9,25%	1	26-мар.2021
Министерство Финансов	MUM084_0017	9,41%	2,85	25-мар.2021
Министерство Финансов	MUM084_0017	9,36%	2,87	18-мар.2021
Министерство Финансов	MUM120_0019	10,30%	10,01	17-мар.2021
Министерство Финансов	MUM120_0016	9,37%	4,21	12-мар.2021
Министерство Финансов	MUM168_0005	10,25%	14,01	10-мар.2021
Министерство Финансов	MUM084_0017	9,27%	2,9	09-мар.2021
Министерство Финансов	MUM084_0017	9,26%	2,91	05-мар.2021
Министерство Финансов	MUM084_0017	9,26%	2,91	03-мар.2021
Министерство Финансов	MUM156_0007	10,13%	12,98	01-мар.2021
Министерство Финансов	MKM012_0149	8,99%	0,9	26-февр.2021
Министерство Финансов	MUM120_0016	9,38%	4,25	26-февр.2021
Министерство Финансов	MUM156_0002	9,17%	2,4	25-февр.2021
Министерство Финансов	MUM084_0017	9,30%	2,93	24-февр.2021
Министерство Финансов	MUM180_0012	10,05%	8,95	23-февр.2021
Министерство Финансов	MUM156_0002	9,19%	2,41	19-февр.2021
Министерство Финансов	MUM156_0007	10,12%	13,01	17-февр.2021
Министерство Финансов	MKM012_0149	9,14%	0,94	12-февр.2021
Министерство Финансов	MUM096_0011	10,07%	7,72	8-февр.2021
Министерство Финансов	MUM120_0016	9,77%	4,31	5-февр.2021
Министерство Финансов	MUM180_0011	10,00%	8,53	3-февр.2021
Министерство Финансов	MUM120_0017	9,99%	6,09	1-февр.2021
Министерство Финансов	MUM180_0001	9,57%	3,31	29-январ.2021
Министерство Финансов	MUM156_0002	9,47%	2,49	29-январ.2021
Министерство Финансов	MUM180_0013	10,40%	12,19	27-январ.2021

Ежедневный обзор

17 марта 2022 г.

Министерство Финансов	MUM120_0017	10,03%	6,11	25-январь.2021
Министерство Финансов	MUM156_0002	9,58%	2,51	22-январь.2021
Министерство Финансов	MUM240_0001	10,21%	11,27	18-январь.2021
Министерство Финансов	MUM120_0017	10,10%	6,15	13-январь.2021
Министерство Финансов	MUM180_0001	10,00%	3,37	6-январь.2021
Министерство Финансов	MUM120_0011	10,01%	1,31	27-ноябрь.2020
Министерство Финансов	MUM108_0012	10,46%	5,61	25-ноябрь.2020
Министерство Финансов	MUM108_0011	10,29%	2,76	23-ноябрь.2020
Министерство Финансов	MUM108_0013	10,50%	8,36	20-ноябрь.2020
Министерство Финансов	MUM096_0011	10,40%	7,95	18-ноябрь.2020
Министерство Финансов	MUM084_0017	10,39%	3,21	16-ноябрь.2020
Министерство Финансов	MUM120_0017	10,48%	6,31	13-ноябрь.2020
Министерство Финансов	MUM084_0017	10,36%	3,22	11-ноябрь.2020
Министерство Финансов	MUM120_0011	10,11%	1,35	10-ноябрь.2020
Министерство Финансов	MUM084_0017	10,42%	3,26	28-октябрь.2020
Министерство Финансов	MUM108_0013	10,47%	8,43	28-октябрь.2020
Министерство Финансов	MUM096_0011	10,47%	8	28-октябрь.2020
Министерство Финансов	MUM216_0002	10,52%	16,3	27-октябрь.2020
Министерство Финансов	MUM108_0011	10,29%	2,84	27-октябрь.2020
Министерство Финансов	MUM096_0011	10,47%	8,01	27-октябрь.2020
Министерство Финансов	MUM216_0001	10,52%	15,77	26-октябрь.2020
Министерство Финансов	MUM120_0017	10,45%	6,36	26-октябрь.2020
Министерство Финансов	MUM144_0001	10,05%	1,52	26-октябрь.2020
Министерство Финансов	MKM012_0148	9,83%	0,56	23-октябрь.2020
Министерство Финансов	MUM216_0002	10,52%	16,32	23-октябрь.2020
Министерство Финансов	MUM108_0012	10,28%	5,7	23-октябрь.2020
Министерство Финансов	MUM300_0002	10,52%	18,77	22-октябрь.2020
Министерство Финансов	MUM108_0013	10,48%	8,44	22-октябрь.2020
Министерство Финансов	MUM084_0017	10,42%	3,27	22-октябрь.2020
Министерство Финансов	MUM300_0003	10,50%	19,36	21-октябрь.2020
Министерство Финансов	MUM108_0012	10,45%	5,7	21-октябрь.2020
Министерство Финансов	MUM108_0011	10,38%	2,85	21-октябрь.2020
Министерство Финансов	MUM300_0002	10,52%	18,77	20-октябрь.2020
Министерство Финансов	MUM180_0013	10,50%	12,46	20-октябрь.2020
Министерство Финансов	MUM084_0017	10,25%	3,28	20-октябрь.2020
Министерство Финансов	MUM300_0003	10,52%	19,42	29-сентябрь.2020
Министерство Финансов	MUM300_0002	10,52%	18,83	29-сентябрь.2020
Министерство Финансов	MUM168_0003	10,50%	11,55	29-сентябрь.2020
Министерство Финансов	MUM216_0002	10,52%	16,38	28-сентябрь.2020
Министерство Финансов	MUM216_0001	10,52%	15,85	28-сентябрь.2020
Министерство Финансов	MUM216_0001	10,50%	15,93	27-август.2020
Министерство Финансов	MUM168_0003	10,50%	11,64	27-август.2020
Министерство Финансов	MUM216_0001	10,53%	15,93	27-август.2020
Министерство Финансов	MUM300_0003	10,56%	19,52	25-август.2020

Ежедневный обзор

17 марта 2022 г.

Министерство Финансов	MUM108_0013	10,45%	8,44	25-авг.2020
Министерство Финансов	MUM240_0004	10,52%	14,51	30-июл.2020
Министерство Финансов	MUM180_0014	10,52%	2,73	30-июл.2020
Министерство Финансов	MUM180_0012	10,52%	9,52	30-июл.2020
Министерство Финансов	MUM144_0001	10,53%	1,77	29-июл.2020
Министерство Финансов	MUM144_0001	10,53%	1,78	24-июл.2020
Министерство Финансов	MUM132_0005	10,80%	2,83	15-июл.2020
Министерство Финансов	MUM144_0001	10,84%	1,82	10-июл.2020
Министерство Финансов	MUM132_0005	10,79%	2,87	03-июл.2020
Министерство Финансов	MUM144_0001	10,84%	1,84	01-июл.2020
Министерство Финансов	MUM120_0016	10,75%	4,91	29-июн.2020
Министерство Финансов	MUM144_0001	10,83%	1,86	26-июн.2020
Министерство Финансов	MUM144_0001	10,82%	1,88	17-июн.2020
Министерство Финансов	MUM180_0012	10,82%	9,64	16-июн.2020
Министерство Финансов	MUM132_0005	10,94%	2,93	10-июн.2020
Министерство Финансов	MUM144_0001	10,89%	1,92	05-июн.2020
Министерство Финансов	MUM120_0018	10,76%	7,09	01-июн.2020
Министерство Финансов	MUM132_0005	10,98%	2,96	29-май.2020
Министерство Финансов	MUM144_0001	10,97%	1,94	27-май.2020
Министерство Финансов	MKM012_0148	10,78%	0,98	22-май.2020
Министерство Финансов	MUM132_0005	10,91%	2,99	20-май.2020
Министерство Финансов	MKM012_0148	10,79%	1	15-май.2020

Источник: KASE, *лет до погашения с момента размещения

Таблица 6. Доля владения нот НБК нерезидентами, млрд. тенге

Дата	Доля владения нот НБК нерезидентами						Изменение (нерезиденты)
	Резиденты	Нерезиденты	Всего в обращении	Резиденты	Нерезиденты		
28.01.2022	1 639,32	142,04	1 781,36	92,0%	8,0%	2,00	
21.01.2022	1 693,79	140,04	1 833,83	92,4%	7,6%	10,09	
14.01.2022	1 618,00	129,95	1 747,96	92,6%	7,4%	-62,43	
06.01.2022	1 640,99	192,38	1 833,36	89,5%	10,5%	-18,92	
31.12.2021	1 938,48	211,3	2 149,78	90,2%	9,8%	-0,38	
24.12.2021	1 842,45	211,68	2 054,14	89,7%	10,3%	-4,20	
15.12.2021	1 899,57	215,88	2 115,45	89,8%	10,2%	-111,93	
10.12.2021	2 095,32	327,81	2 423,13	86,5%	13,5%	-45,31	
03.12.2021	2 275,47	373,12	2 648,59	85,9%	14,1%	0,45	
26.11.2021	2 152,41	372,67	2 525,08	85,2%	14,8%	-30,40	
19.11.2021	2 086,03	403,07	2 489,11	83,8%	16,2%	22,58	
12.11.2021	2 018,44	380,49	2 398,93	84,1%	15,9%	43,00	
05.11.2021	2 036,33	337,49	2 373,82	85,8%	14,2%	-108,72	
29.10.2021	2 546,32	446,21	2 992,54	85,1%	14,9%	25,45	
22.10.2021	2 416,90	420,76	2 837,66	85,2%	14,8%	51,15	
15.10.2021	2 425,02	369,61	2 794,62	86,8%	13,2%	-52,29	
08.10.2021	2 433,47	421,9	2 855,37	85,2%	14,8%	2,78	
01.10.2021	2 379,45	419,12	2 798,58	85,0%	15,0%	-52,09	
24.09.2021	2 535,46	471,21	3 006,67	84,3%	15,7%	85,48	
17.09.2021	2 432,57	385,73	2 818,29	86,3%	13,7%	33,05	
10.09.2021	2 424,57	352,68	2 777,26	87,3%	12,7%	-67,52	
03.09.2021	2 690,72	420,2	3 110,91	86,5%	13,5%	-9,88	
27.08.2021	2 793,58	430,08	3 223,66	86,7%	13,3%	-35,00	
20.08.2021	2 782,93	465,08	3 248,01	85,7%	14,3%	-11,87	
13.08.2021	2 730,47	476,95	3 207,42	85,1%	14,9%	49,15	
06.08.2021	2 779,62	427,8	3 207,42	86,7%	13,3%	-53,43	
30.07.2021	2 899,72	481,23	3 380,95	85,8%	14,2%	-26,20	
23.07.2021	3 007,80	507,43	3 515,23	85,6%	14,4%	-49,44	
16.07.2021	3 028,90	556,87	3 585,77	84,5%	15,5%	19,00	
09.07.2021	3 029,13	537,87	3 567,00	84,9%	15,1%	12,08	
03.07.2021	3 017,83	525,79	3 543,62	85,2%	14,8%	11,11	
25.06.2021	2 941,48	514,68	3 456,16	85,1%	14,9%	-57,66	
18.06.2021	2 900,83	572,34	3 473,17	83,5%	16,5%	26,06	
11.06.2021	2 945,94	546,28	3 492,22	84,4%	15,6%	-28,41	
04.06.2021	2 899,15	574,69	3 473,84	83,5%	16,5%	63,04	
28.05.2021	2 733,50	511,65	3 245,15	84,2%	15,8%	-27,09	
21.05.2021	2 667,30	538,74	3 206,04	83,2%	16,8%	26,37	

Ежедневный обзор

17 марта 2022 г.

14.05.2021	2 583,91	512,37	3 096,28	83,5%	16,5%	56,68
06.05.2021	2 668,79	455,69	3 124,48	85,4%	14,6%	6,53
30.04.2021	3 036,14	449,16	3 485,31	87,1%	12,9%	48,61
23.04.2021	2 989,95	400,55	3 390,50	88,2%	11,8%	-104,03
16.04.2021	2 856,56	504,58	3 361,14	85,0%	15,0%	-32,78
09.04.2021	2 982,52	537,36	3 519,89	84,7%	15,3%	-9,34
02.04.2021	2 915,59	546,7	3 462,29	84,2%	15,8%	-18,26
26.03.2021	2 891,13	564,96	3 456,08	83,7%	16,3%	1,81
19.03.2021	3 103,20	563,15	3 666,17	84,6%	15,4%	39,58
12.03.2021	3 110,10	523,57	3 633,68	85,6%	14,4%	-32,05
05.03.2021	3 161,39	555,62	3 717,01	85,1%	14,9%	-44,62
26.02.2021	3 184,01	600,24	3 784,25	84,1%	15,9%	79,60
19.02.2021	3 157,94	520,64	3 678,58	85,8%	14,2%	14,79
12.02.2021	3 215,93	505,85	3 721,77	86,4%	13,6%	52,20
05.02.2021	3 265,40	453,65	3 719,05	87,8%	12,2%	65,81
29.01.2021	2 998,15	387,84	3 385,99	88,5%	11,5%	-11,49
22.01.2021	2 787,13	399,33	3 186,46	87,5%	12,5%	101,79
15.01.2021	2 710,42	297,54	3 007,96	90,1%	9,9%	-48,83
08.01.2021	2 421,39	346,37	2 767,76	87,5%	12,5%	-4,88
31.12.2020	2 703,94	351,25	3 055,19	88,5%	11,5%	34,55
25.12.2020	2 588,32	316,7	2 905,02	89,1%	10,9%	0,49
20.12.2020	2 549,40	316,21	2 865,61	89,0%	11,0%	-10,51
11.12.2020	2 448,78	326,72	2 775,50	88,2%	11,8%	32,94
04.12.2020	2 291,64	293,78	2 585,42	88,6%	11,4%	-0,85
27.11.2020	2 568,28	294,63	2 862,91	89,7%	10,3%	11,38
20.11.2020	2 593,11	283,25	2 876,36	90,2%	9,8%	112,19
13.11.2020	2 700,93	171,06	2 871,99	94,0%	6,0%	-27,84
06.11.2020	2 709,74	198,9	2 908,64	93,2%	6,8%	1,91
30.10.2020	2 718,02	196,99	2 915,01	93,2%	6,8%	14,21
23.10.2020	2 957,30	182,78	3 140,08	94,2%	5,8%	-15,65
16.10.2020	3 063,48	198,43	3 261,91	93,9%	6,1%	46,78
09.10.2020	3 128,26	151,65	3 279,91	95,4%	4,6%	9,60
02.10.2020	3 185,66	142,05	3 327,71	95,7%	4,3%	13,49
25.09.2020	3 172,00	128,56	3 300,56	96,1%	3,9%	

Источник: Национальный Банк РК

Подготовлено АО «Halyk Global Markets»

АО «Halyk Finance»

Департамент исследований

E-mail

research@halykfinance.kz

Департамент продаж

E-mail

sales@halykfinance.kz

Адрес:

Halyk Finance
пр. Абая, 109 «В», 5 этаж
A05A1B4, Алматы, Республика Казахстан
Тел. +7 727 339 43 77
www.halykfinance.kz

Bloomberg

HLFN

Thomson Reuters

Halyk Finance

Factset

Halyk Finance

Capital IQ

Halyk Finance

Заявление об ограничении ответственности

Настоящая публикация носит исключительно информационный характер и не является предложением или попыткой со стороны АО «Halyk Finance» купить, продать или вступить в иную сделку в отношении каких-либо ценных бумаг и иных финансовых инструментов, на которые в настоящей публикации может содержаться ссылка, предоставить какие-либо инвестиционные рекомендации или услуги. Указанные предложения могут быть направлены исключительно в соответствии с требованиями применимого законодательства. Настоящая публикация основана на информации, которую мы считаем надежной, однако мы не утверждаем, что все приведенные сведения абсолютно точны. При этом, отмечаем, что прошлая доходность не является показателем доходности инвестиций в будущем. Мы не несем ответственности за использование клиентами информации, содержащейся в настоящей публикации, а также за сделки и операции с ценными бумагами и иными финансовыми инструментами, упоминающимися в ней. Мы не берем на себя обязательство регулярно обновлять информацию, которая содержится в настоящей публикации или исправлять возможные неточности. HF, его аффилированные и должностные лица, партнеры и сотрудники, в том числе лица, участвующие в подготовке и выпуске этого материала, оставляют за собой право участвовать в сделках в отношении упоминающихся в настоящей публикации ценных бумаг и иных финансовых инструментов. Также отмечаем, что на ценные бумаги и иные финансовые инструменты, рассматриваемые в настоящей публикации и номинированные в иностранной валюте, могут оказывать влияние обменные курсы валют. Изменение обменных курсов валют может вызвать снижение стоимости инвестиций в указанные активы. Следует иметь в виду, что инвестирование в Американские депозитарные расписки также подвержено риску изменения обменного курса валют, а инвестирование в казахстанские ценные бумаги и иные финансовые инструменты имеет значительный риск. В указанной связи, инвесторы до принятия решения об участии в сделках с ценными бумагами и иными финансовыми инструментами, рассматриваемыми в настоящей публикации, должны проводить собственное исследование относительно надежности эмитентов данных ценных бумаг и иных финансовых инструментов.

Настоящая информация не предназначена для публичного распространения и не может быть воспроизведена, передана или опубликована, целиком или по частям, без предварительного письменного разрешения АО «Halyk Finance».