



# Ежедневный обзор

**Резкий рост рынка**

16 марта 2022 г.

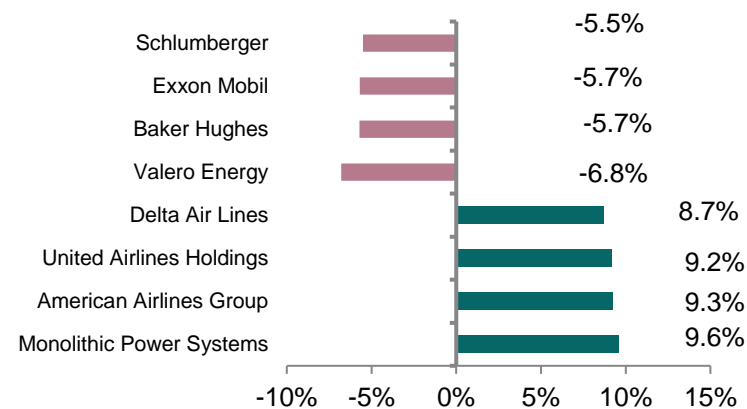
## >> Резкий рост рынка

После трех дней ощутимого снижения, рынок акций США сократил потери, восстановившись на 1,8-2,9%. Аутсайдером сессии вновь выступил энергетический сектор (-3,7%), оказавшийся под давлением резкого снижения нефтяных котировок. В числе худших среди компонентов индекса S&P 500 (+2,14%) оказались акции энергетических корпораций: Valero Energy (+6,8%), Baker Hughes (-5,7%), Exxon Mobil (-5,7%) и Schlumberger (-5,5%). За час до открытия торгов стало известно, что индекс цен производителей (PPI) вырос в феврале наибольшими темпами в истории, поднявшись на 10% и на 0,8% соответственно в месячном исчислении. Оптовые цены на бензин повысились на 14,8%, зафиксировав наибольший темп роста за всю историю наблюдений, начиная с 2009 года.

## >> Нефть упала ниже \$100 за баррель

Впервые с 25 февраля, цены на нефть опустились ниже уровня в \$100 за баррель, снизившись на 6,5%. За последние пять торговых дней, нефтяные котировки снижались в четырех случаях, при этом в прошлую среду была отмечена достаточно резкая просадка сразу на 13,2%. Накануне, когда нефтяные котировки дорожали в моменте до \$139 за баррель, фьючерсные контракты на более дальний срок указывали, что данный спекулятивный рост цен на нефть является кратковременным.

## Лидеры и аутсайдеры индекса S&P 500



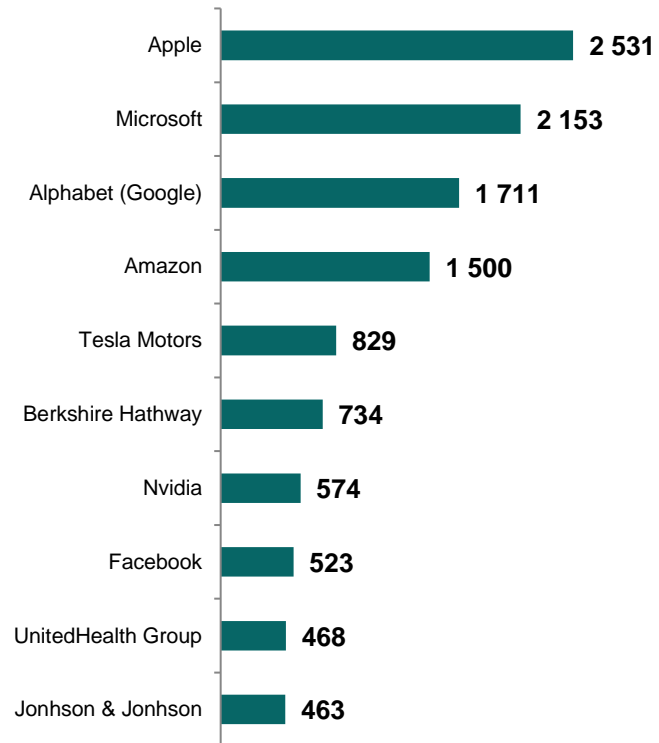
## Товарный рынок

	Знач.	Изменение			
		1D	1W	1M	YTD
Brent	99,9	-6,5%	-21,9%	9,3%	28,5%
LME Copper	9 904	-0,3%	-3,0%	-3,4%	1,9%
Zinc	3 798	-0,3%	-8,2%	2,6%	7,5%
Gold	1 924,43	-1,7%	-5,2%	4,9%	5,2%
Silver	25,0	-0,6%	-4,6%	6,3%	7,2%
Natural Gas	4,6	-1,9%	0,9%	13,9%	22,5%
Aluminum	3 278	-1,3%	-6,3%	0,8%	16,7%

# Ежедневный обзор

16 марта 2022 г.

## >> Рыночная капитализация 10 крупнейших публичных компаний США, млрд. \$



## >> Динамика изменения индекса S&P 500

	Изменение		Количество эмитентов	Вес, (%)
	в %	в пунктах		
<b>S&amp;P 500</b>	<b>2,1%</b>	<b>89,3</b>	<b>505</b>	<b>100%</b>
<b>Information Technology</b>	3,4%	38,6	76	29,0%
<b>Health Care</b>	1,9%	11,3	64	12,9%
<b>Consumer Discretionary</b>	3,4%	16,2	61	12,7%
<b>Financials</b>	1,3%	6,3	67	11,0%
<b>Communication Services</b>	2,3%	8,8	27	10,1%
<b>Industrials</b>	1,6%	5,3	72	7,8%
<b>Consumer Staples</b>	2,2%	5,8	32	5,9%
<b>Energy</b>	-3,7%	-6,3	21	2,8%
<b>Real Estate</b>	0,7%	0,8	29	2,7%
<b>Materials</b>	1,1%	1,2	28	2,6%
<b>Utilities</b>	1,3%	0,8	28	2,5%

# Ежедневный обзор

16 марта 2022 г.

## >>> Резкий рост рынка

После трех дней ощутимого снижения, рынок акций США сократил потери, восстановившись на 1,8-2,9%. Аутсайдером сессии вновь выступил энергетический сектор (-3,7%), оказавшийся под давлением резкого снижения нефтяных котировок. В числе худших среди компонентов индекса S&P 500 (+2,14%) оказались акции энергетических корпораций: Valero Energy (+6,8%), Baker Hughes (-5,7%), Exxon Mobil (-5,7%) и Schlumberger (-5,5%). За час до открытия торгов стало известно, что индекс цен производителей (PPI) вырос в феврале наибольшими темпами в истории, поднявшись на 10% и на 0,8% соответственно в месячном исчислении. Оптовые цены на бензин повысились на 14,8%, зафиксировав наибольший темп роста за всю историю наблюдений, начиная с 2009 года. Порядка 40% всего подъема индекса цен производителей (PPI) пришлось на бензин, и принимая во внимание, что цены на энергоносители продолжили стремительно дорожать в марте, пик роста инфляции (7,9%) и индекса цен производителей (10%) еще не пройден.

## >>> Макроэкономический блок

Сегодня до открытия торгов, в фокусе внимания рынка будет значиться выход важных макроэкономических данных. Розничные продажи, составляющие порядка 68% от ВВП США (\$23 трлн.), согласно прогнозам, увеличатся в феврале на 0,4% (М-к-М) в сравнении с ростом на 3,8% месяцем ранее. Розничные продажи за исключением затрат на еду и энергоносители повысятся в месячном выражении на 0,5% против роста на 3,8% в январе.

## >>> Восстановление акции авиаперевозчиков

В лидерах минувших торгов оказался сектор авиаперевозок. Акции крупнейших авиаперевозчиков США American Airlines Group (+9,3%), United Airlines Holdings (+9,2%) и Delta Air Lines (+8,7%) отметились уверенной динамикой подъема, получив импульс от резкого увеличения спроса на авиапутешествия, который оказался сильнее, чем прогнозировалось ранее.

В прошлом месяце, клиенты крупнейших американских авиакомпаний потратили на приобретение авиабилетов \$6,6 млрд., что впервые превысило уровень продаж аналогичного месяца до пандемии.

Фондовые индексы	Регион	Посл. знач.	Изменение	
			За день	С начала года
<b>Americas</b>				
<b>S&amp;P500</b>	США	4 262,5	2,14%	-10,57%
<b>Dow Jones</b>	США	33 544,3	1,82%	-7,69%
<b>NASDAQ</b>	США	12 948,6	2,92%	-17,23%
<b>EMEA</b>				
<b>Euro Stoxx 50</b>	Еврозона	3 738,1	-0,08%	-13,04%
<b>FTSE 100</b>	Великобритания	7 175,7	-0,25%	-2,83%
<b>CAC 40</b>	Франция	6 355,0	-0,23%	-11,16%
<b>DAX</b>	Германия	13 917,3	-0,09%	-12,39%
<b>IBEX 35</b>	Испания	8 236,1	0,02%	-5,48%
<b>FTSE MIB</b>	Италия	23 499,9	0,31%	-14,07%
<b>Asia/Pacific</b>				
<b>Nikkei 225</b>	Япония	25 784,7	1,73%	-10,44%
<b>Hang Seng</b>	Гонконг	18 415,1	-5,72%	-21,30%
<b>CSI 300</b>	Китай	3 983,8	-4,57%	-19,36%
<b>Shanghai</b>	Китай	3 064,0	-4,95%	-15,82%
<b>Sensex</b>	Китай	55 776,9	-1,26%	-4,25%
<b>Singapore</b>	Сингапур	3 282,3	1,43%	5,08%
<b>Emerging markets</b>				
<b>Bovespa</b>	Бразилия	108 959,3	-0,88%	3,95%
<b>RTSI\$</b>	Россия	936,9	26,12%	-41,29%
<b>NIFTY 50</b>	Индия	16 663,0	-1,23%	-3,98%
<b>TOP 40</b>	ЮАР	64 292,3	-1,84%	-4,12%
<b>Borsa Index</b>	Турция	2 088,5	1,69%	12,43%
<b>KASE</b>	Казахстан	3 358,4	0,03%	-8,62%

# Ежедневный обзор

16 марта 2022 г.

Биржевой инвестиционный фонд JETS, куда включены акции ведущих американских авиакомпаний, вырос на 5,8%.

## >> Валютный рынок

- Индекс доллара США (DXY), показывающий отношение доллара относительно корзины из шести мировых валют, подрос на 0,1% до 99,1.
- Российский рубль к доллару США сохранился на уровне 118,7.
- Курс тенге к доллару США подрос на 0,3% до 513,6.

## >> Главные новости

- "Казакхтелеком" может увеличить дивиденды за 2021г более чем в 2 раза
- "Казакхтелеком" в 2021г увеличил чистую прибыль по МСФО на 49%

## LIBOR (USD)

	Знач.	Значение на дату			
		1D	1W	1M	YTD
<b>LIBOR Overnight</b>	0,08%	0,08%	0,08%	0,08%	0,06%
<b>LIBOR1M</b>	0,43%	0,40%	0,31%	0,12%	0,10%
<b>LIBOR3M</b>	0,88%	0,83%	0,64%	0,39%	0,21%
<b>LIBOR6M</b>	1,18%	1,13%	0,98%	0,66%	0,26%
<b>LIBOR12M</b>	1,66%	1,60%	1,38%	1,12%	0,58%

## Валютный рынок

	Знач.	Изменение валютных пар			
		1D	1W	1M	YTD
<b>DXY</b>	99,1	0,1%	1,2%	3,2%	3,6%
<b>USD/KZT</b>	513,6	0,3%	-0,5%	-20,0%	-18,1%
<b>USD/RUB</b>	118,7	1,4%	-9,0%	-58,2%	-58,9%
<b>EUR/USD</b>	1,09	-0,3%	-1,4%	-3,7%	-3,8%
<b>GBP/USD</b>	1,30	0,1%	-1,1%	-3,6%	-3,6%
<b>USD/JPY</b>	118,34	-0,3%	-2,2%	-2,3%	-2,8%

## Долговой рынок

	Валюта	YTM	YTM на			
			1D	1W	1M	YTD
<b>US Treasuries (10YR)</b>	US\$	2,14%	2,13%	1,85%	2,03%	1,51%
<b>US Treasuries (30YR)</b>	US\$	2,48%	2,47%	2,23%	2,32%	1,90%
<b>UK Gilts (30YR)</b>	GBP	1,58%	1,59%	1,45%	1,52%	0,97%
<b>Germany (10YR)</b>	EUR	0,33%	0,37%	0,11%	0,28%	-0,18%
<b>Russia (10YR)</b>	RUB	13,22%	13,19%	9,86%	9,54%	8,37%
<b>Kazakhstan (5YR)</b>	US\$	4,66%	4,67%	4,93%	2,25%	1,39%

# Ежедневный обзор

16 марта 2022 г.

- **"Казактелеком" может увеличить дивиденды за 2021г более чем в 2 раза**

Совет директоров АО "Казактелеком" рекомендовал годовому общему собранию акционеров (ГОСА) утвердить годовую выплату дивидендов по итогам 2021 года в размере 39,5 млрд тенге, что составляет 43,53% консолидированной чистой прибыли, сообщила компания.

На одну простую акцию приходится 3,59 тыс. тенге. За 2020 год компания выплатила дивиденды в размере 19,048 млрд тенге. Таким образом, за 2021 год выплата может увеличиться в 2,1 раза. "14 марта 2022 года советом директоров АО "Казактелеком" было принято решение внести на рассмотрение годового общего собрания акционеров предложение направить 43,53% консолидированного чистого дохода, приходящегося на собственников материнской компании, что составляет 39,5 млрд тенге, на выплату дивидендов по итогам 2021 года", - отметил главный финансовый директор АО "Казактелеком" Асхат Узбеков, его слова приводятся в сообщении компании.

По его информации, размер дивидендов был рассчитан в соответствии с действующей утвержденной дивидендной политикой общества с учетом улучшения компанией в 2021 году всех показателей финансовой устойчивости. Окончательное решение о размере дивидендов будет принято годовым общим собранием акционеров.

*Источник: Интерфакс-Казахстан, Bloomberg*

- **"Казактелеком" в 2021г увеличил чистую прибыль по МСФО на 49%**

АО "Казактелеком" в 2021 году увеличило чистую прибыль по сравнению с 2020 годом на 49%, до 97,445 млрд тенге, указывается в консолидированной аудированной финотчетности компании по МСФО. Выручка увеличилась на 13% и составила 594 млрд тенге. Прибыль до налогообложения выросла на 48,1%, до 128,73 млрд тенге, операционная прибыль - на 29% и составила 166,978 млрд тенге, валовая прибыль – на 18,8%, до 226,191 млрд тенге.

"Рост доходов в условиях строгого контроля затрат обеспечил значительное повышение эффективности деятельности группы компаний: показатель EBITDA (объем прибыли до вычета расходов по выплате процентов, налогов, износа и начисленной амортизации) в 2021 году также увеличился по сравнению с предыдущим аналогичным периодом на 13% (278,2 млрд тенге за 2021 год при 246,3 млрд тенге за 2020 год). Рентабельность же по EBITDA по итогам года была сохранена на уровне 47%", - говорится в сообщении компании.

Активы компании за 2021 год увеличились на 10,7%, до 1,235 трлн тенге, собственный капитал - на 28,1%, до 664,177 млрд тенге. Обязательства сократились на 1,1%, до 590,408 млрд тенге. Уставный капитал остался на уровне 12,136 млрд тенге.

"Казактелеком" занимает доминирующее положение на местном рынке телекоммуникаций. Компании принадлежат 51% акций мобильного оператора Kcell, а также 100% ТОО "Мобайл Телеком Сервис". Крупнейшим акционером "Казактелекома" является госфонд "Самрук-Казына" (45,9%).

*Источник: Интерфакс-Казахстан, Bloomberg*

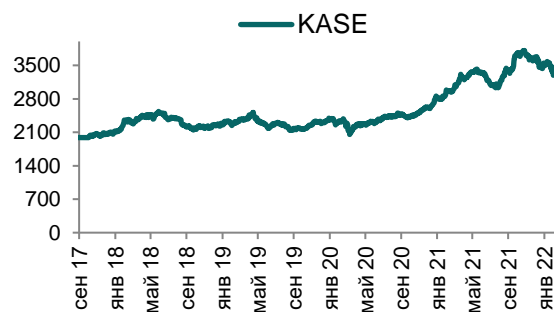
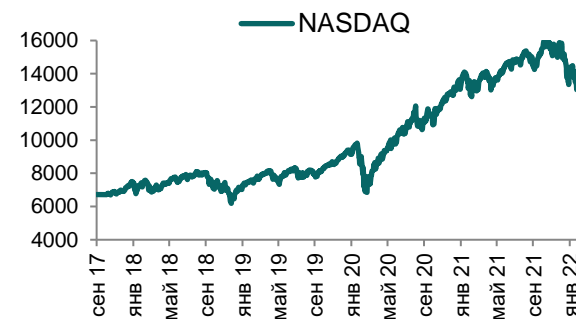
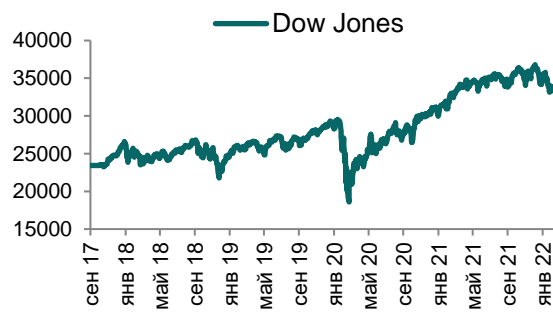
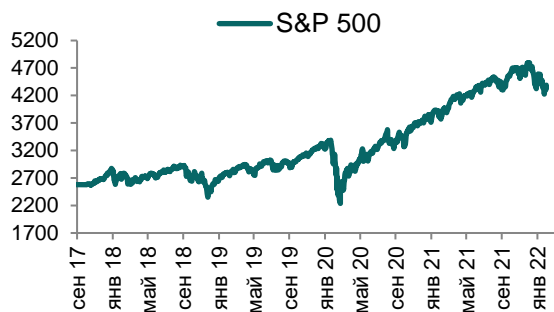
**Таблица 1. Динамика изменения валют стран СНГ, развивающихся и развитых стран**

Валютная пара (индекс)	Страна	Базовая ставка	Инфляция 2021	Доля в товарообороте*	Курс	1D	1W	1M	YTD
USD/RUB	Россия	20,00%	6,7%	23,7%	118,7	1,4%	-9,0%	-58,2%	-58,9%
USD/GEL	Грузия	10,50%	9,3%	-	3,2	0,0%	0,8%	-7,3%	-4,3%
USD/BYN	Беларусь	9,25%	10,0%	0,8%	2,75	1,9%	-5,9%	-4,8%	-7,2%
USD/KGS	Кыргызстан	8,50%	11,2%	0,9%	104,37	0,1%	-6,9%	-4,8%	-21,6%
USD/TJS	Таджикистан	13,25%	8,0%	1,1%	12,12	-0,1%	-7,5%	-7,8%	-7,6%
USD/UZS	Узбекистан	14,00%	10,0%	3,8%	10 997,33	-0,1%	-0,9%	-1,3%	-1,7%
USD/UAH	Украина	10,00%	9,3%	0,9%	29,67	2,5%	-2,1%	-2,6%	-8,8%
<b>Развивающиеся страны</b>									
USD/CNY	Китай	4,35%	0,9%	18,3%	6,37	-0,1%	-0,8%	-0,2%	-0,2%
USD/BRL	Бразилия	10,75%	8,3%	0,2%	5,16	-0,9%	-3,0%	1,1%	7,4%
USD/INR	Индия	4,00%	4,1%	2,2%	76,61	-0,1%	-0,1%	-1,3%	-3,1%
USD/ZAR	ЮАР	4,00%	4,6%	-	15,11	0,1%	1,0%	0,0%	5,2%
USD/TRY	Турция	14,00%	19,4%	3,9%	14,71	0,5%	-1,6%	-8,1%	-10,6%
<b>Развитые страны</b>									
DXU	США	0,25%	4,7%	2,1%	99,10	0,1%	1,2%	3,2%	3,6%
USD/CAD	Канада	0,25%	3,4%	0,2%	1,28	0,2%	0,8%	-0,4%	-1,2%
GBP/USD	Великобритания	0,50%	2,6%	1,4%	1,30	0,1%	-0,7%	-3,6%	-3,6%
USD/CHF	Швейцария	-0,75%	0,6%	1,3%	0,94	-0,6%	-1,4%	-1,8%	-3,2%
USD/JPY	Япония	-0,10%	-0,3%	1,0%	118,34	-0,3%	-2,4%	-2,3%	-2,8%
USD/KRW	Южная Корея	1,25%	2,3%	2,4%	1 242,80	-0,1%	-1,3%	-3,9%	-4,5%

Источник: Bloomberg; \*доля в товарообороте в торговле с Казахстаном (6M2021 г.)

# Ежедневный обзор

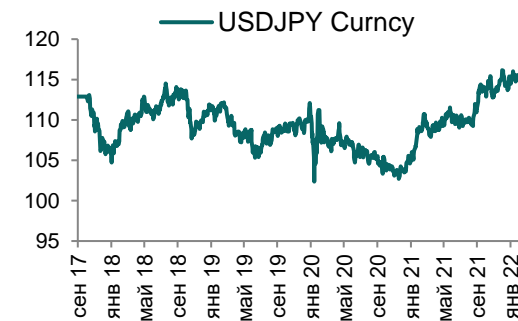
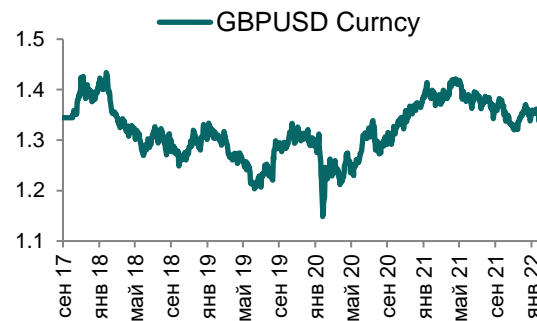
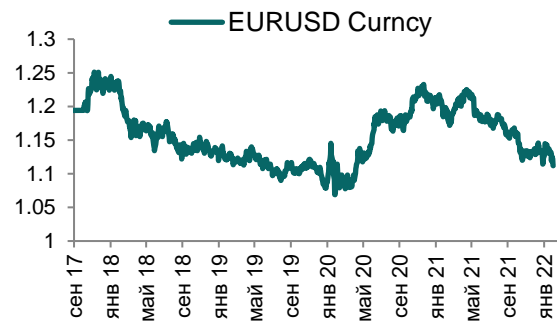
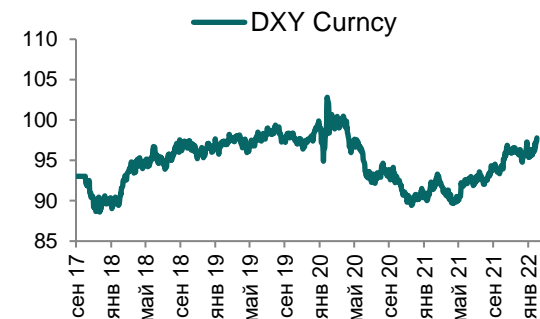
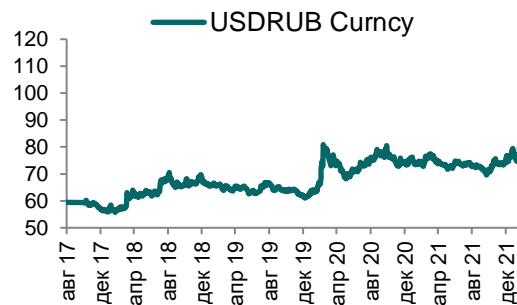
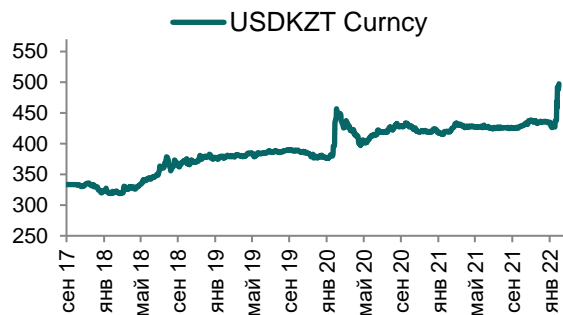
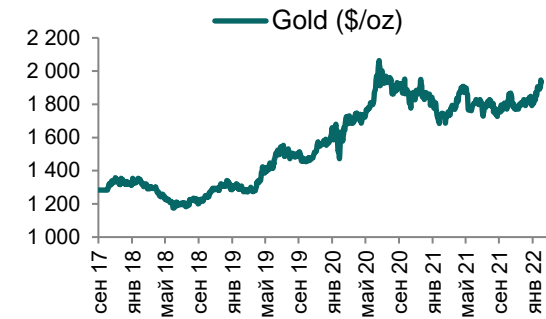
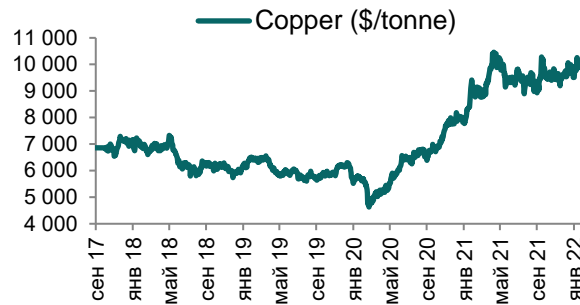
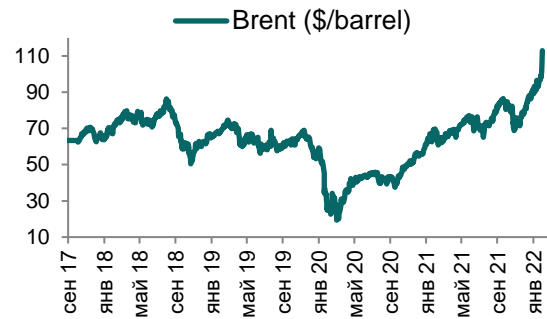
16 марта 2022 г.





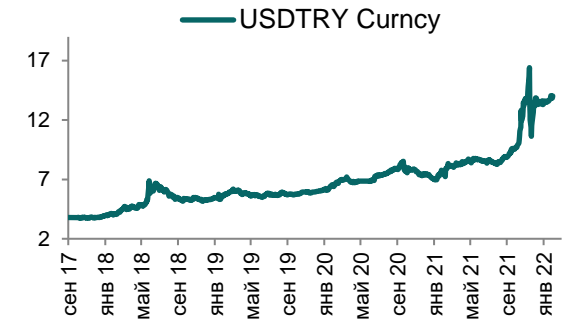
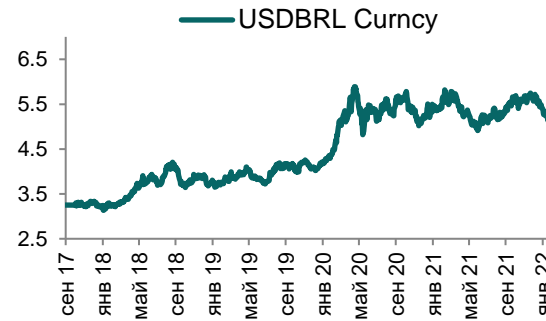
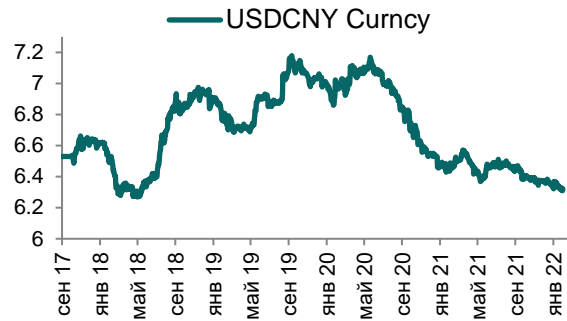
# Ежедневный обзор

16 марта 2022 г.

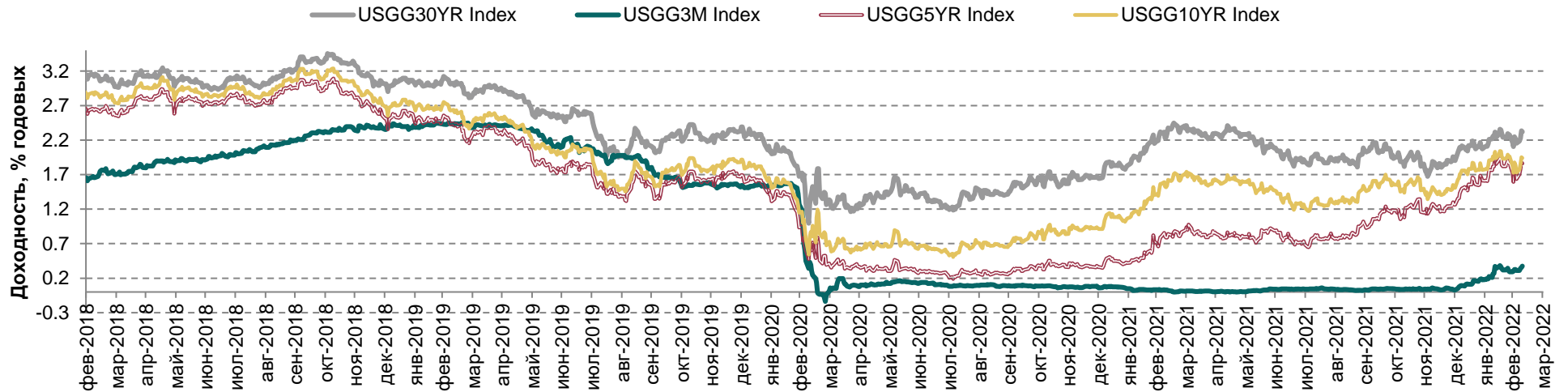


# Ежедневный обзор

16 марта 2022 г.



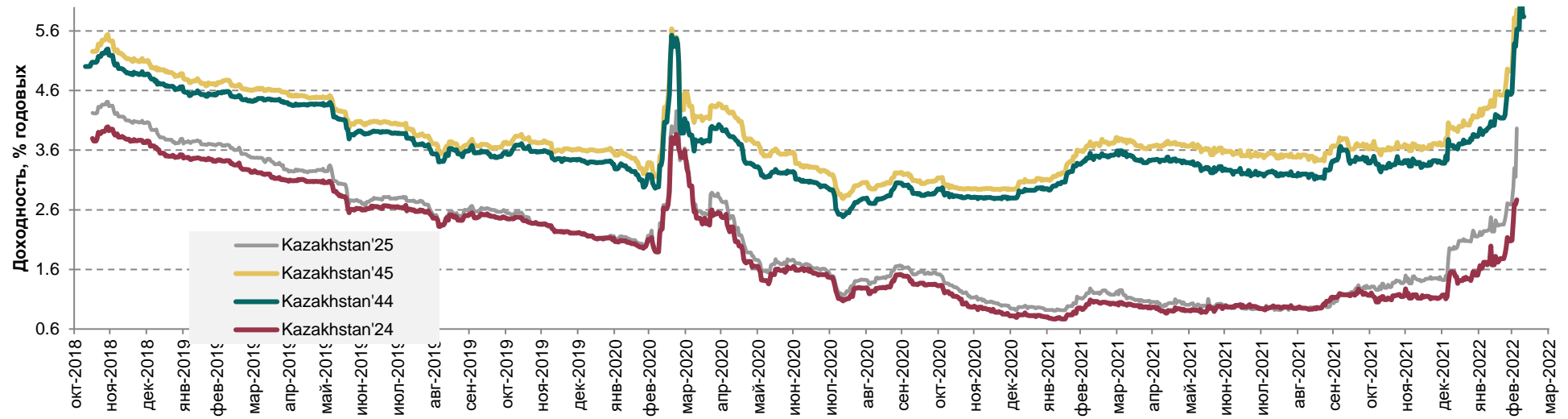
## Доходность государственных ценных бумаг США



## Динамика доходностей суверенных облигаций РК

# Ежедневный обзор

16 марта 2022 г.



**Динамика доходностей суверенных еврооблигаций России, Турции и Азербайджана**

# Ежедневный обзор

16 марта 2022 г.

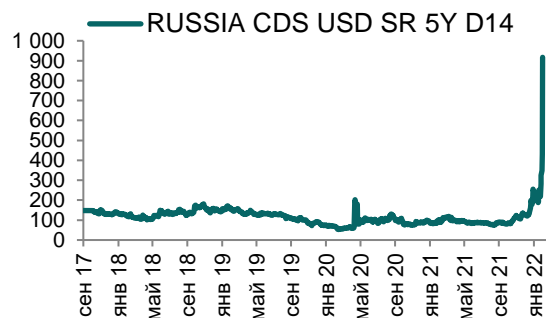
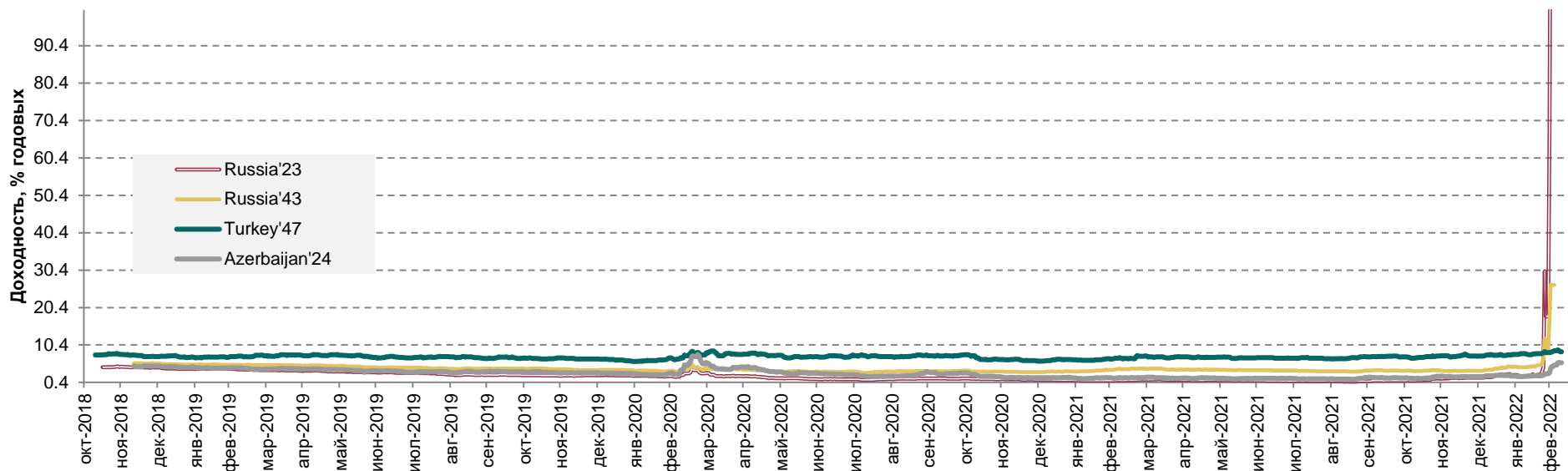


Таблица 2. Информация по казахстанским еврооблигациям

# Ежедневный обзор

16 марта 2022 г.

Выпуск	Валюта	Купон	Цена		Доходность		Спред		Дата погашения	Объем бумаг в обращении, млн.	Дюрация
			Покупка	Продажа	Покупка	Продажа	Z-Sprd	G-Sprd			
<b>НК КМГ</b>											
KZOKZ 4.750 2025	USD	4,75%	98,52	99,47	5,27	4,93	325,5	310,7	24.04.2025	500	2,80
KZOKZ 4.750 2027	USD	4,75%	97,53	98,77	5,31	5,03	334,8	315,9	19.04.2027	1000	4,38
KZOKZ 5.375 2030	USD	5,375%	97,88	98,71	5,71	5,57	384,9	364,6	24.04.2030	1250	6,35
KZOKZ 3.5 2033	USD	3,50%	82,35	84,06	5,67	5,43	364,7	343,9	14.04.2033	750	8,67
KZOKZ 5.750 2047	USD	5,75%	84,74	88,61	7,06	6,69	487,2	433,0	19.04.2047	1250	11,99
KZOKZ 6.375 2048	USD	6,375%	92,18	93,48	7,03	6,91	510,3	456,4	24.10.2048	1500	11,92
<b>БРК</b>											
DBKAZ 4.125 2022	USD	4,125%	97,40	98,30	7,81	6,51	555,4	557,8	10.12.2022	1264	0,70
DBKAZ 6 2026	USD	6%	99,77	103,64	6,07	5,00	494,8	478,2	23.03.2026	107	#N/A N/A
<b>ЕАБР</b>											
EURDEV 4.767 2022	USD	4,767%	100,91	100,94	3,00	2,96	215,8	218,0	20.09.2022	500	0,50
EURDEV 1 2026	EUR	1,000%	#N/A N/A	#N/A N/A	#N/A N/A	#N/A N/A	97,6	166,6	17.03.2026	300	3,85
<b>КТЖ</b>											
KTZKZ 3.638 2022	CHF	3,638%	85,58	91,44	63,55	36,97	4434,7	3888,4	20.06.2022	185	0,23
KTZKZ 6.95 2042	USD	6,95%	106,46	117,24	6,38	5,53	368,6	312,6	10.07.2042	883	11,22
<b>Республика Казахстан</b>											
KAZAKS 5.4 2023	RUB	5,40%	89,03	89,30	13,83	13,61	-2832,5	-191,8	20.09.2023	20 000	1,27
KAZAKS 1.55 2023	EUR	1,55%	95,78	96,78	4,23	3,59	355,6	415,4	09.11.2023	525	1,58
KAZAKS 3.875 2024	USD	3,875%	98,11	99,42	4,66	4,12	243,1	232,8	14.10.2023	1 500	2,39
KAZAKS 5.125 2025	USD	5,125%	100,13	101,50	5,08	4,64	306,7	291,4	21.07.2025	10 000	3,03
KAZAKS 6.55 2027	RUB	6,55%	74,97	78,24	13,44	12,39	-2022,9	-490,7	15.09.2027	10 000	3,88
KAZAKS 2.375 2028	EUR	2,375%	88,36	89,52	4,43	4,21	-3,9	66,1	09.11.2028	525	5,90
KAZAKS 7 2030	RUB	7%	70,22	71,89	13,25	12,81	-1727,6	-473,9	11.09.2030	10 000	5,21
KAZAKS 4.875 2044	USD	4,875%	87,50	88,57	5,88	5,79	396,4	341,6	14.10.2044	1 000	12,66
KAZAKS 6.5 2045	USD	6,500%	102,29	103,48	6,31	6,22	441,3	386,4	21.07.2045	1 500	11,98
<b>Forte Bank</b>											
ALLIBK 14 2022	USD	14%	102,48	103,17	5,52	3,33	759,8	258,8	30.06.2022	75	0,29
<b>Банк ЦентрКредит</b>											
ССВНКZ Float perp	USD	6,1485%	80,63	82,63	#N/A N/A	#N/A N/A			бессрочные		n/a
<b>КазТрансГаз</b>											
KZTGKZ 4,375 2027	USD	4,375%	93,08	94,44	5,86	5,56	387,0	367,6	26.09.2027	706	4,71
<b>ТенгизШевройл</b>											
TENGIZ 4 2026	USD	4,00%	93,02	94,46	5,81	5,42	382,1	365,6	15.09.2026	1 000	3,75

# Ежедневный обзор

16 марта 2022 г.

**Таблица 3. Информация по узбекским еврооблигациям**

Выпуск	Валюта	Купон	Цена		Доходность		Спред		Дата погашения	Объем бумаг в обращении, млн.	Дюрация
			Покупка	Продажа	Покупка	Продажа	Z-Sprd	G-Sprd			
<b>Республика Узбекистан</b>											
UZBEK 4,75 2024	USD	4,75%	95,77	96,98	7,12	6,43	529,10	522,50	20.02.2024	500	1,80
UZBEK 5,375 2029	USD	5,38%	92,44	93,70	6,76	6,52	494,22	472,88	20.02.2029	500	5,62
UZBEK 3,7 2030	USD	3,70%	75,52	76,93	7,59	7,33	575,73	556,27	25.11.2030	555	6,93
<b>НБ Республики Узбекистан</b>											
NBUZB 4,85 2025	USD	4,85%	89,30	90,82	8,34	7,82	723,13	707,25	21.10.2025	300	3,11
<b>Узпромстройбанк</b>											
SQBNZU 5,75 2024	USD	5,75%	85,14	91,27	12,32	9,45	780,49	768,12	02.12.2024	300	2,37
<b>Ипотека Банк</b>											
IPTBZU 5,5 2025	USD	5,50%	96,67	99,01	6,53	5,80	557,22	541,17	19.11.2025	300	3,19

**Таблица 4. Информация по отслеживаемым еврооблигациям**

Выпуск	Валюта	Купон	Цена		Доходность		Спред		Дата погашения	Объем бумаг в обращении, млн.	Дюрация
			Покупка	Продажа	Покупка	Продажа	Z-Sprd	OAS-Sprd			
<b>Отслеживаемые облигации</b>											
SEASPAN CORP	USD	5,50%	93,63	93,95	6,60	6,55	483,39	458,68	01.08.2029	750	5,88
GRUPO AXO SA DE CV	USD	5,75%	97,44	98,72	6,45	6,09	441,65	418,45	08.06.2026	325	3,64
CYDSA SAB DE CV	USD	6,25%	93,82	94,84	7,63	7,40	571,67	551,30	04.10.2027	450	4,45
BUKIT MAKMUR MANDIRI UTA	USD	7,75%	88,07	89,18	11,63	11,24	956,90	940,28	10.02.2026	400	3,20
EMPRESA ELECTRICA COCHRA	USD	5,50%	96,53	96,92	6,93	6,77	514,74	502,09	14.05.2027	341	2,39
GRUPO UNICOMER CO LTD	USD	7,88%	102,00	102,50	5,87	0,72	41,34	33,89	01.04.2024	350	0,07

## Кривая доходности ГЦБ

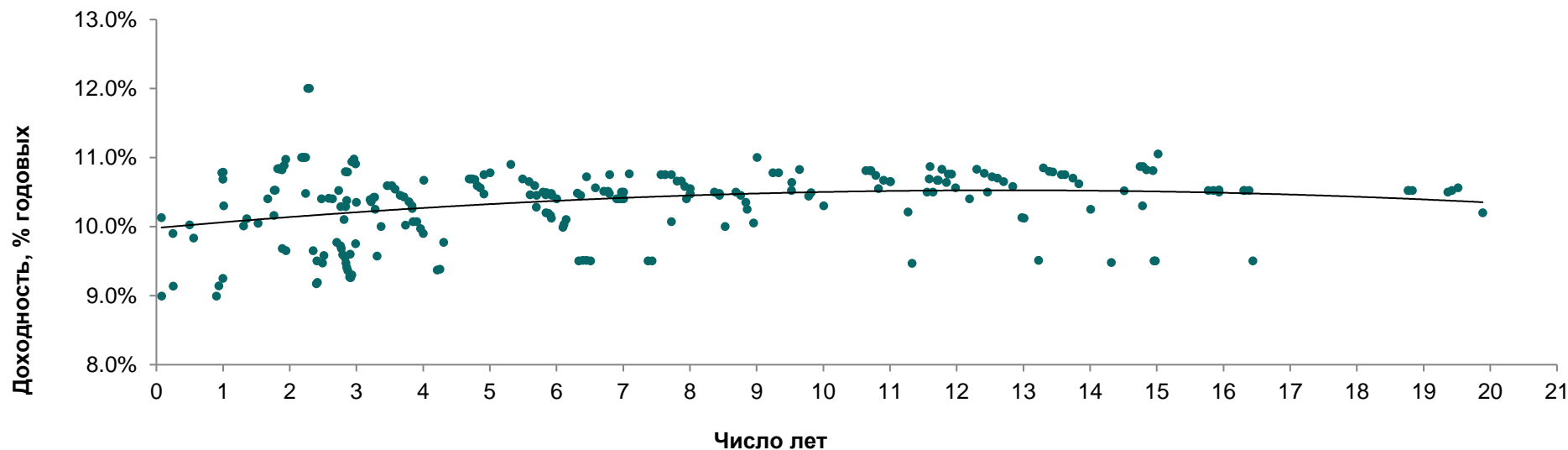


Таблица 5. Последние размещения нот и ГЦБ

Эмитент	Тикер	Доходность	Лет до погашения*	Дата размещения
<b>Краткосрочные ноты</b>				
Национальный Банк РК	NTK028_2771	10,13%	0,08	31-января-2022
Национальный Банк РК	NTK029_2703	8,99%	0,08	22-февраля-2021
Национальный Банк РК	NTK091_2767	9,90%	0,25	12-января-2022
Национальный Банк РК	NTK092_2717	9,13%	0,25	4-мая-2021
Национальный Банк РК	NTK182_2769	10,02%	0,50	19-января-2022
Национальный Банк РК	NTK364_2651	10,69%	1,00	17-июня-2020
<b>Ценные бумаги Министерства Финансов</b>				
Министерство Финансов	MUM180_0016	11,05%	15,0	26-января-2022
Министерство Финансов	MUM072_0013	10,90%	5,3	26-января-2022
Министерство Финансов	MKM012_0150	10,30%	1,0	20-января-2022
Министерство Финансов	MOM048_0052	10,67%	4,0	19-января-2022
Министерство Финансов	MUM144_0009	10,87%	11,6	19-января-2022
Министерство Финансов	MUM096_0011	10,75%	6,8	12-января-2022
Министерство Финансов	MUM096_0012	10,75%	7,6	5-января-2022
Министерство Финансов	MUM120_0019	10,78%	9,2	20-декабря-2021
Министерство Финансов	MUM096_0012	10,75%	7,6	13-декабря-2021
Министерство Финансов	MUM120_0016	10,59%	3,5	10-декабря-2021

# Ежедневный обзор

16 марта 2022 г.

Министерство Финансов	MUM132_0007	10,81%	10,6	8-дек.-2021
Министерство Финансов	MUM180_0001	10,40%	2,5	29-нояб.-2021
Министерство Финансов	MUM180_0015	10,87%	14,7	29-нояб.-2021
Министерство Финансов	MOM060_0052	10,69%	4,7	26-нояб.-2021
Министерство Финансов	MUM168_0005	10,85%	13,3	24-нояб.-2021
Министерство Финансов	MUM072_0013	10,69%	5,5	22-нояб.-2021
Министерство Финансов	MOM060_0052	10,69%	4,7	19-нояб.-2021
Министерство Финансов	MUM120_0019	10,78%	9,3	19-нояб.-2021
Министерство Финансов	MUM156_0002	10,40%	1,7	17-нояб.-2021
Министерство Финансов	MUM132_0007	10,81%	10,7	17-нояб.-2021
Министерство Финансов	MUM120_0016	10,59%	3,5	15-нояб.-2021
Министерство Финансов	MUM144_0009	10,83%	11,8	15-нояб.-2021
Министерство Финансов	MUM180_0015	10,87%	14,8	12-нояб.-2021
Министерство Финансов	MOM060_0052	10,69%	4,7	10-нояб.-2021
Министерство Финансов	MUM132_0007	10,81%	10,7	10-нояб.-2021
Министерство Финансов	MUM096_0012	10,75%	7,7	8-нояб.-2021
Министерство Финансов	MUM084_0017	10,48%	2,2	5-нояб.-2021
Министерство Финансов	MUM156_0007	10,83%	12,3	3-нояб.-2021
Министерство Финансов	MUM084_0018	10,72%	6,4	1-нояб.-2021
Министерство Финансов	MUM120_0016	10,54%	3,6	29-окт.-2021
Министерство Финансов	MOM060_0052	10,68%	4,8	27-окт.-2021
Министерство Финансов	MUM180_0015	10,82%	14,8	25-окт.-2021
Министерство Финансов	MUM168_0005	10,80%	13,4	22-окт.-2021
Министерство Финансов	MUM180_0001	10,41%	2,6	20-окт.-2021
Министерство Финансов	MUM072_0013	10,65%	5,6	18-окт.-2021
Министерство Финансов	MUM156_0002	10,16%	1,8	15-окт.-2021
Министерство Финансов	MUM132_0007	10,74%	10,8	15-окт.-2021
Министерство Финансов	MOM060_0052	10,59%	4,8	13-окт.-2021
Министерство Финансов	MUM144_0009	10,76%	11,9	11-окт.-2021
Министерство Финансов	MUM096_0012	10,66%	7,8	8-окт.-2021
Министерство Финансов	MUM168_0005	10,79%	13,4	4-окт.-2021
Министерство Финансов	MUM120_0016	10,45%	3,7	1-окт.-2021
Министерство Финансов	MUM180_0001	10,40%	2,6	29-сент.-2021
Министерство Финансов	MOM060_0052	10,56%	4,9	27-сент.-2021
Министерство Финансов	MUM144_0009	10,76%	11,9	24-сент.-2021
Министерство Финансов	MUM156_0007	10,77%	12,4	22-сент.-2021
Министерство Финансов	MUM180_0015	10,81%	14,9	20-сент.-2021
Министерство Финансов	MUM072_0013	10,59%	5,7	17-сент.-2021
Министерство Финансов	MUM096_0012	10,66%	7,9	15-сент.-2021
Министерство Финансов	MUM084_0018	10,56%	6,6	13-сент.-2021
Министерство Финансов	MUM120_0016	10,43%	3,7	10-сент.-2021
Министерство Финансов	MUM120_0019	10,64%	9,5	8-сент.-2021
Министерство Финансов	MOM060_0052	10,47%	4,9	6-сент.-2021
Министерство Финансов	MUM132_0007	10,67%	10,9	3-сент.-2021



# Ежедневный обзор

16 марта 2022 г.

Министерство Финансов	MUM096_0012	10,58%	7,9	27-авг.-2021
Министерство Финансов	MUM180_0015	<b>10,78%</b>	5,0	25-авг.-2021
Министерство Финансов	MUM144_0009	<b>10,69%</b>	11,6	23-авг.-2021
Министерство Финансов	MUM168_0005	<b>10,75%</b>	13,6	18-авг.-2021
Министерство Финансов	MOM060_0052	<b>10,50%</b>	7,0	16-авг.-2021
Министерство Финансов	MUM120_0016	<b>10,36%</b>	3,8	13-авг.-2021
Министерство Финансов	MUM156_0007	<b>10,72%</b>	12,5	11-авг.-2021
Министерство Финансов	MOM060_0052	<b>10,50%</b>	7,0	4-авг.-2021
Министерство Финансов	MUM072_0013	<b>10,50%</b>	5,8	2-авг.-2021
Министерство Финансов	MUM168_0005	<b>10,75%</b>	13,6	30-июл-2021
Министерство Финансов	MUM084_0018	<b>10,51%</b>	6,7	30-июл-2021
Министерство Финансов	MUM132_0007	<b>10,65%</b>	11,0	29-июл-2021
Министерство Финансов	MUM120_0016	<b>10,30%</b>	3,8	29-июл-2021
Министерство Финансов	MUM096_0012	<b>10,55%</b>	8,0	28-июл-2021
Министерство Финансов	MUM180_0001	<b>10,10%</b>	2,8	28-июл-2021
Министерство Финансов	MUM120_0016	<b>10,26%</b>	3,8	27-июл-2021
Министерство Финансов	MUM132_0007	<b>10,65%</b>	11,0	26-июл-2021
Министерство Финансов	MUM180_0013	<b>10,67%</b>	11,7	23-июл-2021
Министерство Финансов	MUM120_0016	<b>10,07%</b>	3,8	23-июл-2021
Министерство Финансов	MUM180_0013	<b>10,67%</b>	11,7	21-июл-2021
Министерство Финансов	MUM072_0013	<b>10,46%</b>	5,8	19-июл-2021
Министерство Финансов	MUM180_0013	<b>10,67%</b>	11,7	16-июл-2021
Министерство Финансов	MUM072_0013	<b>10,49%</b>	5,8	14-июл-2021
Министерство Финансов	MUM156_0007	<b>10,70%</b>	12,6	12-июл-2021
Министерство Финансов	MUM084_0018	<b>10,51%</b>	6,77	7-июл-2021
Министерство Финансов	MUM120_0016	<b>10,07%</b>	3,90	2-июл-2021
Министерство Финансов	MUM240_0001	<b>10,55%</b>	10,82	30-июн-2021
Министерство Финансов	MUM084_0018	<b>10,48%</b>	6,79	29-июн-2021
Министерство Финансов	MUM180_0001	<b>9,60%</b>	2,90	25-июн-2021
Министерство Финансов	MUM072_0013	<b>10,48%</b>	5,92	18-июн-2021
Министерство Финансов	MUM168_0005	<b>10,70%</b>	13,74	16-июн-2021
Министерство Финансов	MUM072_0013	<b>10,45%</b>	5,93	14-июн-2021
Министерство Финансов	MUM120_0016	<b>9,97%</b>	3,96	11-июн-2021
Министерство Финансов	MUM156_0007	<b>10,65%</b>	12,70	9-июн-2021
Министерство Финансов	MUM144_0003	<b>9,68%</b>	1,88	7-июн-2021
Министерство Финансов	MUM120_0016	<b>10,02%</b>	3,7	4-июнь-2021
Министерство Финансов	MUM180_0013	<b>10,64%</b>	11,8	2-июнь-2021
Министерство Финансов	MUM180_0012	<b>10,50%</b>	8,7	31-май-2021
Министерство Финансов	MUM120_0016	<b>9,90%</b>	4,0	28-май-2021
Министерство Финансов	MUM180_0001	<b>9,75%</b>	3,0	26-май-2021
Министерство Финансов	MUM120_0019	<b>10,49%</b>	9,8	25-май-2021
Министерство Финансов	MUM084_0018	<b>10,40%</b>	6,9	21-май-2021
Министерство Финансов	MUM072_0013	<b>10,40%</b>	6	19-май-2021
Министерство Финансов	MUM084_0017	<b>9,77%</b>	2,7	18-май-2021

# Ежедневный обзор

16 марта 2022 г.

Министерство Финансов	MUM144_0003	<b>9,65%</b>	1,94	17-май-2021
Министерство Финансов	MUM168_0005	<b>10,62%</b>	13,83	14-май-2021
Министерство Финансов	MUM084_0018	<b>10,40%</b>	6,92	12-май-2021
Министерство Финансов	MUM180_0012	<b>10,45%</b>	8,76	5-май-2021
Министерство Финансов	MUM120_0017	<b>10,20%</b>	5,84	4-май-2021
Министерство Финансов	MUM084_0017	<b>9,72%</b>	2,76	28-апр.-2021
Министерство Финансов	MUM084_0018	<b>10,40%</b>	6,97	26-апр.-2021
Министерство Финансов	MUM084_0017	<b>9,68%</b>	2,77	23-апр.-2021
Министерство Финансов	MUM120_0017	<b>10,19%</b>	5,88	21-апр.-2021
Министерство Финансов	MUM156_0007	<b>10,58%</b>	12,84	19-апр.-2021
Министерство Финансов	MUM084_0017	<b>9,59%</b>	2,79	16-апр.-2021
Министерство Финансов	MUM180_0013	<b>10,56%</b>	11,98	14-апр.-2021
Министерство Финансов	MUM084_0018	<b>10,40%</b>	7,01	12-апр.-2021
Министерство Финансов	MUM120_0017	<b>10,16%</b>	5,91	9-апр.-2021
Министерство Финансов	MUM180_0012	<b>10,35%</b>	8,84	7-апр.-2021
Министерство Финансов	MUM120_0017	<b>10,12%</b>	5,92	5-апр.-2021
Министерство Финансов	MUM084_0017	<b>9,55%</b>	2,83	2-апр.-2021
Министерство Финансов	MUM180_0012	<b>10,25%</b>	8,86	30-мар.2021
Министерство Финансов	MUM084_0017	<b>9,47%</b>	2,84	29-мар.2021
Министерство Финансов	MUM132_0003	<b>9,25%</b>	1	26-мар.2021
Министерство Финансов	MUM084_0017	<b>9,41%</b>	2,85	25-мар.2021
Министерство Финансов	MUM084_0017	<b>9,36%</b>	2,87	18-мар.2021
Министерство Финансов	MUM120_0019	<b>10,30%</b>	10,01	17-мар.2021
Министерство Финансов	MUM120_0016	<b>9,37%</b>	4,21	12-мар.2021
Министерство Финансов	MUM168_0005	<b>10,25%</b>	14,01	10-мар.2021
Министерство Финансов	MUM084_0017	<b>9,27%</b>	2,9	09-мар.2021
Министерство Финансов	MUM084_0017	<b>9,26%</b>	2,91	05-мар.2021
Министерство Финансов	MUM084_0017	<b>9,26%</b>	2,91	03-мар.2021
Министерство Финансов	MUM156_0007	<b>10,13%</b>	12,98	01-мар.2021
Министерство Финансов	MKM012_0149	<b>8,99%</b>	0,9	26-февр.2021
Министерство Финансов	MUM120_0016	<b>9,38%</b>	4,25	26-февр.2021
Министерство Финансов	MUM156_0002	<b>9,17%</b>	2,4	25-февр.2021
Министерство Финансов	MUM084_0017	<b>9,30%</b>	2,93	24-февр.2021
Министерство Финансов	MUM180_0012	<b>10,05%</b>	8,95	23-февр.2021
Министерство Финансов	MUM156_0002	<b>9,19%</b>	2,41	19-февр.2021
Министерство Финансов	MUM156_0007	<b>10,12%</b>	13,01	17-февр.2021
Министерство Финансов	MKM012_0149	<b>9,14%</b>	0,94	12-февр.2021
Министерство Финансов	MUM096_0011	<b>10,07%</b>	7,72	8-февр.2021
Министерство Финансов	MUM120_0016	<b>9,77%</b>	4,31	5-февр.2021
Министерство Финансов	MUM180_0011	<b>10,00%</b>	8,53	3-февр.2021
Министерство Финансов	MUM120_0017	<b>9,99%</b>	6,09	1-февр.2021
Министерство Финансов	MUM180_0001	<b>9,57%</b>	3,31	29-январ.2021
Министерство Финансов	MUM156_0002	<b>9,47%</b>	2,49	29-январ.2021
Министерство Финансов	MUM180_0013	<b>10,40%</b>	12,19	27-январ.2021

# Ежедневный обзор

16 марта 2022 г.

Министерство Финансов	MUM120_0017	10,03%	6,11	25-январь.2021
Министерство Финансов	MUM156_0002	9,58%	2,51	22-январь.2021
Министерство Финансов	MUM240_0001	10,21%	11,27	18-январь.2021
Министерство Финансов	MUM120_0017	10,10%	6,15	13-январь.2021
Министерство Финансов	MUM180_0001	10,00%	3,37	6-январь.2021
Министерство Финансов	MUM120_0011	10,01%	1,31	27-ноябрь.2020
Министерство Финансов	MUM108_0012	10,46%	5,61	25-ноябрь.2020
Министерство Финансов	MUM108_0011	10,29%	2,76	23-ноябрь.2020
Министерство Финансов	MUM108_0013	10,50%	8,36	20-ноябрь.2020
Министерство Финансов	MUM096_0011	10,40%	7,95	18-ноябрь.2020
Министерство Финансов	MUM084_0017	10,39%	3,21	16-ноябрь.2020
Министерство Финансов	MUM120_0017	10,48%	6,31	13-ноябрь.2020
Министерство Финансов	MUM084_0017	10,36%	3,22	11-ноябрь.2020
Министерство Финансов	MUM120_0011	10,11%	1,35	10-ноябрь.2020
Министерство Финансов	MUM084_0017	10,42%	3,26	28-октябрь.2020
Министерство Финансов	MUM108_0013	10,47%	8,43	28-октябрь.2020
Министерство Финансов	MUM096_0011	10,47%	8	28-октябрь.2020
Министерство Финансов	MUM216_0002	10,52%	16,3	27-октябрь.2020
Министерство Финансов	MUM108_0011	10,29%	2,84	27-октябрь.2020
Министерство Финансов	MUM096_0011	10,47%	8,01	27-октябрь.2020
Министерство Финансов	MUM216_0001	10,52%	15,77	26-октябрь.2020
Министерство Финансов	MUM120_0017	10,45%	6,36	26-октябрь.2020
Министерство Финансов	MUM144_0001	10,05%	1,52	26-октябрь.2020
Министерство Финансов	MKM012_0148	9,83%	0,56	23-октябрь.2020
Министерство Финансов	MUM216_0002	10,52%	16,32	23-октябрь.2020
Министерство Финансов	MUM108_0012	10,28%	5,7	23-октябрь.2020
Министерство Финансов	MUM300_0002	10,52%	18,77	22-октябрь.2020
Министерство Финансов	MUM108_0013	10,48%	8,44	22-октябрь.2020
Министерство Финансов	MUM084_0017	10,42%	3,27	22-октябрь.2020
Министерство Финансов	MUM300_0003	10,50%	19,36	21-октябрь.2020
Министерство Финансов	MUM108_0012	10,45%	5,7	21-октябрь.2020
Министерство Финансов	MUM108_0011	10,38%	2,85	21-октябрь.2020
Министерство Финансов	MUM300_0002	10,52%	18,77	20-октябрь.2020
Министерство Финансов	MUM180_0013	10,50%	12,46	20-октябрь.2020
Министерство Финансов	MUM084_0017	10,25%	3,28	20-октябрь.2020
Министерство Финансов	MUM300_0003	10,52%	19,42	29-сентябрь.2020
Министерство Финансов	MUM300_0002	10,52%	18,83	29-сентябрь.2020
Министерство Финансов	MUM168_0003	10,50%	11,55	29-сентябрь.2020
Министерство Финансов	MUM216_0002	10,52%	16,38	28-сентябрь.2020
Министерство Финансов	MUM216_0001	10,52%	15,85	28-сентябрь.2020
Министерство Финансов	MUM216_0001	10,50%	15,93	27-август.2020
Министерство Финансов	MUM168_0003	10,50%	11,64	27-август.2020
Министерство Финансов	MUM216_0001	10,53%	15,93	27-август.2020
Министерство Финансов	MUM300_0003	10,56%	19,52	25-август.2020

# Ежедневный обзор

16 марта 2022 г.

Министерство Финансов	MUM108_0013	<b>10,45%</b>	8,44	25-авг.2020
Министерство Финансов	MUM240_0004	<b>10,52%</b>	14,51	30-июл.2020
Министерство Финансов	MUM180_0014	<b>10,52%</b>	2,73	30-июл.2020
Министерство Финансов	MUM180_0012	<b>10,52%</b>	9,52	30-июл.2020
Министерство Финансов	MUM144_0001	<b>10,53%</b>	1,77	29-июл.2020
Министерство Финансов	MUM144_0001	<b>10,53%</b>	1,78	24-июл.2020
Министерство Финансов	MUM132_0005	<b>10,80%</b>	2,83	15-июл.2020
Министерство Финансов	MUM144_0001	<b>10,84%</b>	1,82	10-июл.2020
Министерство Финансов	MUM132_0005	<b>10,79%</b>	2,87	03-июл.2020
Министерство Финансов	MUM144_0001	<b>10,84%</b>	1,84	01-июл.2020
Министерство Финансов	MUM120_0016	<b>10,75%</b>	4,91	29-июн.2020
Министерство Финансов	MUM144_0001	<b>10,83%</b>	1,86	26-июн.2020
Министерство Финансов	MUM144_0001	<b>10,82%</b>	1,88	17-июн.2020
Министерство Финансов	MUM180_0012	<b>10,82%</b>	9,64	16-июн.2020
Министерство Финансов	MUM132_0005	<b>10,94%</b>	2,93	10-июн.2020
Министерство Финансов	MUM144_0001	<b>10,89%</b>	1,92	05-июн.2020
Министерство Финансов	MUM120_0018	<b>10,76%</b>	7,09	01-июн.2020
Министерство Финансов	MUM132_0005	<b>10,98%</b>	2,96	29-май.2020
Министерство Финансов	MUM144_0001	<b>10,97%</b>	1,94	27-май.2020
Министерство Финансов	MKM012_0148	<b>10,78%</b>	0,98	22-май.2020
Министерство Финансов	MUM132_0005	<b>10,91%</b>	2,99	20-май.2020
Министерство Финансов	MKM012_0148	<b>10,79%</b>	1	15-май.2020

Источник: KASE, \*лет до погашения с момента размещения

**Таблица 6. Доля владения нот НБК нерезидентами, млрд. тенге**

Дата	Доля владения нот НБК нерезидентами						Изменение (нерезиденты)
	Резиденты	Нерезиденты	Всего в обращении	Резиденты	Нерезиденты		
28.01.2022	1 639,32	142,04	1 781,36	92,0%	8,0%	2,00	
21.01.2022	1 693,79	140,04	1 833,83	92,4%	7,6%	10,09	
14.01.2022	1 618,00	129,95	1 747,96	92,6%	7,4%	-62,43	
06.01.2022	1 640,99	192,38	1 833,36	89,5%	10,5%	-18,92	
31.12.2021	1 938,48	211,3	2 149,78	90,2%	9,8%	-0,38	
24.12.2021	1 842,45	211,68	2 054,14	89,7%	10,3%	-4,20	
15.12.2021	1 899,57	215,88	2 115,45	89,8%	10,2%	-111,93	
10.12.2021	2 095,32	327,81	2 423,13	86,5%	13,5%	-45,31	
03.12.2021	2 275,47	373,12	2 648,59	85,9%	14,1%	0,45	
26.11.2021	2 152,41	372,67	2 525,08	85,2%	14,8%	-30,40	
19.11.2021	2 086,03	403,07	2 489,11	83,8%	16,2%	22,58	
12.11.2021	2 018,44	380,49	2 398,93	84,1%	15,9%	43,00	
05.11.2021	2 036,33	337,49	2 373,82	85,8%	14,2%	-108,72	
29.10.2021	2 546,32	446,21	2 992,54	85,1%	14,9%	25,45	
22.10.2021	2 416,90	420,76	2 837,66	85,2%	14,8%	51,15	
15.10.2021	2 425,02	369,61	2 794,62	86,8%	13,2%	-52,29	
08.10.2021	2 433,47	421,9	2 855,37	85,2%	14,8%	2,78	
01.10.2021	2 379,45	419,12	2 798,58	85,0%	15,0%	-52,09	
24.09.2021	2 535,46	471,21	3 006,67	84,3%	15,7%	85,48	
17.09.2021	2 432,57	385,73	2 818,29	86,3%	13,7%	33,05	
10.09.2021	2 424,57	352,68	2 777,26	87,3%	12,7%	-67,52	
03.09.2021	2 690,72	420,2	3 110,91	86,5%	13,5%	-9,88	
27.08.2021	2 793,58	430,08	3 223,66	86,7%	13,3%	-35,00	
20.08.2021	2 782,93	465,08	3 248,01	85,7%	14,3%	-11,87	
13.08.2021	2 730,47	476,95	3 207,42	85,1%	14,9%	49,15	
06.08.2021	2 779,62	427,8	3 207,42	86,7%	13,3%	-53,43	
30.07.2021	2 899,72	481,23	3 380,95	85,8%	14,2%	-26,20	
23.07.2021	3 007,80	507,43	3 515,23	85,6%	14,4%	-49,44	
16.07.2021	3 028,90	556,87	3 585,77	84,5%	15,5%	19,00	
09.07.2021	3 029,13	537,87	3 567,00	84,9%	15,1%	12,08	
03.07.2021	3 017,83	525,79	3 543,62	85,2%	14,8%	11,11	
25.06.2021	2 941,48	514,68	3 456,16	85,1%	14,9%	-57,66	
18.06.2021	2 900,83	572,34	3 473,17	83,5%	16,5%	26,06	
11.06.2021	2 945,94	546,28	3 492,22	84,4%	15,6%	-28,41	
04.06.2021	2 899,15	574,69	3 473,84	83,5%	16,5%	63,04	
28.05.2021	2 733,50	511,65	3 245,15	84,2%	15,8%	-27,09	
21.05.2021	2 667,30	538,74	3 206,04	83,2%	16,8%	26,37	

# Ежедневный обзор

16 марта 2022 г.

14.05.2021	2 583,91	512,37	3 096,28	83,5%	16,5%	56,68
06.05.2021	2 668,79	455,69	3 124,48	85,4%	14,6%	6,53
30.04.2021	3 036,14	449,16	3 485,31	87,1%	12,9%	48,61
23.04.2021	2 989,95	400,55	3 390,50	88,2%	11,8%	-104,03
16.04.2021	2 856,56	504,58	3 361,14	85,0%	15,0%	-32,78
09.04.2021	2 982,52	537,36	3 519,89	84,7%	15,3%	-9,34
02.04.2021	2 915,59	546,7	3 462,29	84,2%	15,8%	-18,26
26.03.2021	2 891,13	564,96	3 456,08	83,7%	16,3%	1,81
19.03.2021	3 103,20	563,15	3 666,17	84,6%	15,4%	39,58
12.03.2021	3 110,10	523,57	3 633,68	85,6%	14,4%	-32,05
05.03.2021	3 161,39	555,62	3 717,01	85,1%	14,9%	-44,62
26.02.2021	3 184,01	600,24	3 784,25	84,1%	15,9%	79,60
19.02.2021	3 157,94	520,64	3 678,58	85,8%	14,2%	14,79
12.02.2021	3 215,93	505,85	3 721,77	86,4%	13,6%	52,20
05.02.2021	3 265,40	453,65	3 719,05	87,8%	12,2%	65,81
29.01.2021	2 998,15	387,84	3 385,99	88,5%	11,5%	-11,49
22.01.2021	2 787,13	399,33	3 186,46	87,5%	12,5%	101,79
15.01.2021	2 710,42	297,54	3 007,96	90,1%	9,9%	-48,83
08.01.2021	2 421,39	346,37	2 767,76	87,5%	12,5%	-4,88
31.12.2020	2 703,94	351,25	3 055,19	88,5%	11,5%	34,55
25.12.2020	2 588,32	316,7	2 905,02	89,1%	10,9%	0,49
20.12.2020	2 549,40	316,21	2 865,61	89,0%	11,0%	-10,51
11.12.2020	2 448,78	326,72	2 775,50	88,2%	11,8%	32,94
04.12.2020	2 291,64	293,78	2 585,42	88,6%	11,4%	-0,85
27.11.2020	2 568,28	294,63	2 862,91	89,7%	10,3%	11,38
20.11.2020	2 593,11	283,25	2 876,36	90,2%	9,8%	112,19
13.11.2020	2 700,93	171,06	2 871,99	94,0%	6,0%	-27,84
06.11.2020	2 709,74	198,9	2 908,64	93,2%	6,8%	1,91
30.10.2020	2 718,02	196,99	2 915,01	93,2%	6,8%	14,21
23.10.2020	2 957,30	182,78	3 140,08	94,2%	5,8%	-15,65
16.10.2020	3 063,48	198,43	3 261,91	93,9%	6,1%	46,78
09.10.2020	3 128,26	151,65	3 279,91	95,4%	4,6%	9,60
02.10.2020	3 185,66	142,05	3 327,71	95,7%	4,3%	13,49
25.09.2020	3 172,00	128,56	3 300,56	96,1%	3,9%	

Источник: Национальный Банк РК

Подготовлено АО «Halyk Global Markets»

АО «Halyk Finance»

Департамент исследований

**E-mail**

research@halykfinance.kz

Департамент продаж

**E-mail**

sales@halykfinance.kz

**Адрес:**

Halyk Finance  
пр. Абая, 109 «В», 5 этаж  
A05A1B4, Алматы, Республика Казахстан  
Тел. +7 727 339 43 77  
[www.halykfinance.kz](http://www.halykfinance.kz)

**Bloomberg**

HLFN

**Thomson Reuters**

Halyk Finance

**Factset**

Halyk Finance

**Capital IQ**

Halyk Finance

#### Заявление об ограничении ответственности

Настоящая публикация носит исключительно информационный характер и не является предложением или попыткой со стороны АО «Halyk Finance» купить, продать или вступить в иную сделку в отношении каких-либо ценных бумаг и иных финансовых инструментов, на которые в настоящей публикации может содержаться ссылка, предоставить какие-либо инвестиционные рекомендации или услуги. Указанные предложения могут быть направлены исключительно в соответствии с требованиями применимого законодательства. Настоящая публикация основана на информации, которую мы считаем надежной, однако мы не утверждаем, что все приведенные сведения абсолютно точны. При этом, отмечаем, что прошлая доходность не является показателем доходности инвестиций в будущем. Мы не несем ответственности за использование клиентами информации, содержащейся в настоящей публикации, а также за сделки и операции с ценными бумагами и иными финансовыми инструментами, упоминающимися в ней. Мы не берем на себя обязательство регулярно обновлять информацию, которая содержится в настоящей публикации или исправлять возможные неточности. HF, его аффилированные и должностные лица, партнеры и сотрудники, в том числе лица, участвующие в подготовке и выпуске этого материала, оставляют за собой право участвовать в сделках в отношении упоминающихся в настоящей публикации ценных бумаг и иных финансовых инструментов. Также отмечаем, что на ценные бумаги и иные финансовые инструменты, рассматриваемые в настоящей публикации и номинированные в иностранной валюте, могут оказывать влияние обменные курсы валют. Изменение обменных курсов валют может вызвать снижение стоимости инвестиций в указанные активы. Следует иметь в виду, что инвестирование в Американские депозитарные расписки также подвержено риску изменения обменного курса валют, а инвестирование в казахстанские ценные бумаги и иные финансовые инструменты имеет значительный риск. В указанной связи, инвесторы до принятия решения об участии в сделках с ценными бумагами и иными финансовыми инструментами, рассматриваемыми в настоящей публикации, должны проводить собственное исследование относительно надежности эмитентов данных ценных бумаг и иных финансовых инструментов.

Настоящая информация не предназначена для публичного распространения и не может быть воспроизведена, передана или опубликована, целиком или по частям, без предварительного письменного разрешения АО «Halyk Finance».