



Ежедневный обзор

Очередное ошутимое падение рынка

14 марта 2022 г.

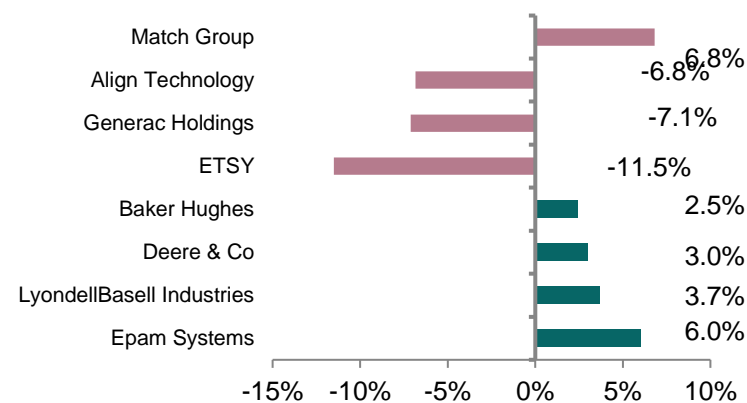
>> Очередное ошутимое падение рынка

Пессимистические настроения продолжили доминировать на Уолл-Стрит. Участники торгов продолжили усиленно избавляться от акции секторов IT (-1,8%) и дискреционных товаров (-1,8%). Так, рыночная капитализация самой дорогой публичной Компании мира – Apple с абсолютных исторических максимумов успела снизиться на \$461 млрд. (-15%). Что касается остальных топ-5 гигантов рынка акций США, то наибольшие потери с рекордных максимумов были отмечены по акциям Tesla (-35%), Amazon (-22%), Microsoft (-18%) и Alphabet (-13%). При этом в отличие от вышеперечисленных корпораций, другие значимые представители технологического сектора в настоящий момент торгуются на годовых минимумах, потеряв большую часть курсовой стоимости акции в первом квартале.

>> Нефть в зеленой зоне

После двух дней ошутимого снижения, цены на нефть подорожали на 3,1% до \$112,7 за баррель. При этом несмотря на пятничный уверенный рост нефтяных котировок, цены на нефть пережили наихудшую торговую неделю с ноября, снизившись на 4,6% в сравнении с ростом на 20,6% неделей ранее.

Лидеры и аутсайдеры индекса S&P 500



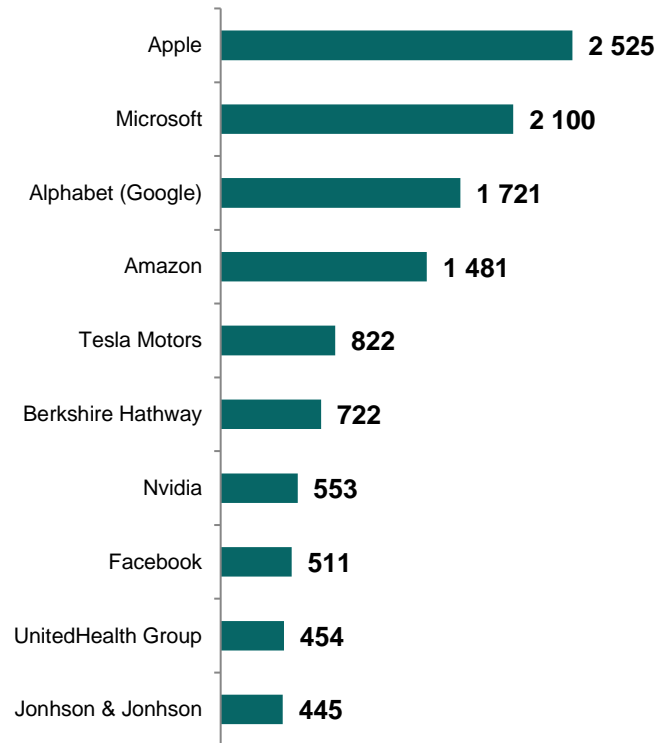
Товарный рынок

	Знач.	Изменение			
		1D	1W	1M	YTD
Brent	112,7	3,1%	-4,6%	24,1%	44,9%
LME Copper	10 184	0,7%	-4,6%	4,1%	4,8%
Zinc	3 815	-1,2%	-5,8%	6,2%	8,0%
Gold	1 988,46	-0,8%	0,9%	8,8%	8,7%
Silver	25,9	-0,6%	0,7%	11,4%	11,0%
Natural Gas	4,7	2,0%	-5,8%	11,6%	26,7%
Aluminum	3 483	1,6%	-9,5%	9,4%	24,1%

Ежедневный обзор

14 марта 2022 г.

>> Рыночная капитализация 10 крупнейших публичных компаний США, млрд. \$



>> Динамика изменения индекса S&P 500

	Изменение		Количество эмитентов	Вес, (%)
	в %	в пунктах		
S&P 500	-1,3%	-55,2	505	100%
Information Technology	-1,8%	-21,0	76	29,0%
Health Care	-0,8%	-4,6	64	12,9%
Consumer Discretionary	-1,8%	-8,9	61	12,7%
Financials	-0,7%	-3,5	67	11,0%
Communication Services	-1,9%	-7,6	27	10,1%
Industrials	-0,8%	-2,7	72	7,8%
Consumer Staples	-1,2%	-3,0	32	5,9%
Energy	-0,9%	-1,5	21	2,8%
Real Estate	-0,9%	-1,1	29	2,7%
Materials	-0,7%	0,8	28	2,6%
Utilities	-0,4%	-0,4	28	2,5%

Ежедневный обзор

14 марта 2022 г.

>>> Очередное ошутимое падение рынка

Пессимистические настроения продолжили доминировать на Уолл-Стрит. Участники торгов продолжили усиленно избавляться от акции секторов IT (-1,8%) и дискреционных товаров (-1,8%). Так, рыночная капитализация самой дорогой публичной Компании мира – Apple с абсолютных исторических максимумов успела снизиться на \$461 млрд. (-15%). Что касается остальных топ-5 гигантов рынка акций США, то наибольшие потери с рекордных максимумов были отмечены по акциям Tesla (-35%), Amazon (-22%), Microsoft (-18%) и Alphabet (-13%). При этом в отличие от вышеперечисленных корпораций, другие значимые представители технологического сектора в настоящий момент торгуются на годовых минимумах, потеряв большую часть курсовой стоимости акции в первом квартале. Так, отметим падение с максимумов котировок PayPal Holdings (-69%), Netflix (-51%), Meta Platforms (-51%), AMD (-36%) и Nvidia (-34%). Между тем на текущей неделе стартует двухдневное заседание (15-16 марта) ФРС США. Рынок на предстоящей встрече закладывает повышение ставки на 25 б.п. и более агрессивное поднятие ставок на следующих встречах американского регулятора.

>>> Рынок ожидает более агрессивное поднятие ставок

Текущий значительный подъем стоимости цен на энергоносители, промышленные и цветные металлы, продовольствие поставил под сомнение достижения пика роста инфляции в феврале (+7,9%). В марте экономисты не исключают, что темп роста потребительских цен, за счет резкого удорожания стоимости бензина, составит 9%.

В условиях ожидания ускорения темпов роста потребительских цен в следующие месяцы, ФРС США следует быть более агрессивной в вопросе поднятия ставок. На сегодняшний день рынок пересмотрел ориентир ставки на 2022 год, подняв ее до уровня 1,50% годовых в сравнении с 1,35% годовых после начала военной конфронтации между Россией и Украиной.

Аналитики опрошенные Bloomberg пересмотрели годовую инфляцию с 5,0% до 6,1%, прогнозируя ее замедление до 2,6% в 2023 году. Помимо инфляции, изменению подверглись также прогнозы роста ВВП США. Так, темп роста американской экономики в 2022 году составит 3,6% (3,7% прошлый прогноз). Потребительские расходы, составляющие порядка

Фондовые индексы	Регион	Посл. знач.	Изменение	
			За день	С начала года
Americas				
S&P500	США	4 204,3	-1,30%	-11,79%
Dow Jones	США	32 944,2	-0,69%	-9,34%
NASDAQ	США	12 843,8	-2,18%	-17,90%
EMEA				
Euro Stoxx 50	Еврозона	3 686,8	0,97%	-14,23%
FTSE 100	Великобритания	7 155,6	0,80%	-3,10%
CAC 40	Франция	6 260,3	0,85%	-12,48%
DAX	Германия	13 628,1	1,38%	-14,21%
IBEX 35	Испания	8 142,1	0,90%	-6,56%
FTSE MIB	Италия	23 041,2	0,68%	-15,74%
Asia/Pacific				
Nikkei 225	Япония	25 337,4	0,69%	-12,00%
Hang Seng	Гонконг	20 553,8	-1,61%	-12,15%
CSI 300	Китай	4 306,5	0,32%	-12,83%
Shanghai	Китай	3 309,7	0,41%	-9,07%
Sensex	Китай	55 550,3	0,15%	-4,64%
Singapore	Сингапур	3 230,9	-0,58%	3,43%
Emerging markets				
Bovespa	Бразилия	111 713,1	-1,72%	6,57%
RTSI\$	Россия	936,9	26,12%	-41,29%
NIFTY 50	Индия	16 630,5	0,21%	-4,17%
TOP 40	ЮАР	67 331,1	-0,36%	0,42%
Borsa Index	Турция	2 042,0	-0,03%	9,92%
KASE	Казахстан	3 377,5	-0,46%	-8,10%

Ежедневный обзор

14 марта 2022 г.

70% от ВВП США, увеличатся на 3,2%, а не на 3,4% как прогнозировалось ранее.

>> Валютный рынок

- Индекс доллара США (DXY), показывающий отношение доллара относительно корзины из шести мировых валют, вырос на 0,6% до 99,1.
- Российский рубль к доллару США сохранился на уровне 118,7.
- Курс тенге к доллару США упал на 1,7% до 524,9.

>> Главные новости

- Банки в Казахстане имеют достаточный запас высоколиквидных активов для обслуживания своих обязательств в полном объеме – правительство
- Международные резервы Казахстана в феврале 2022г увеличились на 0,1%, с начала года сократились на 2,5% - Нацбанк

LIBOR (USD)

	Знач.	Значение на дату			
		1D	1W	1M	YTD
LIBOR Overnight	0,08%	0,08%	0,08%	0,08%	0,06%
LIBOR1M	0,40%	0,39%	0,31%	0,12%	0,10%
LIBOR3M	0,83%	0,80%	0,61%	0,38%	0,21%
LIBOR6M	1,13%	1,10%	0,94%	0,63%	0,26%
LIBOR12M	1,60%	1,53%	1,35%	1,09%	0,58%

Валютный рынок

	Знач.	Изменение валютных пар			
		1D	1W	1M	YTD
DXY	99,1	0,6%	0,5%	3,6%	3,6%
USD/KZT	524,9	-1,7%	-5,5%	-22,0%	-20,7%
USD/RUB	118,7	-	-14,7%	-55,1%	-58,9%
EUR/USD	1,09	-0,7%	-0,1%	-4,5%	-4,0%
GBP/USD	1,30	-0,5%	-1,5%	-3,7%	-3,7%
USD/JPY	117,29	-1,0%	-2,2%	-1,5%	-1,9%

Долговой рынок

	Валюта	YTM	YTM на			
			1D	1W	1M	YTD
US Treasuries (10YR)	US\$	1,99%	1,99%	1,73%	1,96%	1,51%
US Treasuries (30YR)	US\$	2,35%	2,37%	2,16%	2,26%	1,90%
UK Gilts (30YR)	GBP	1,49%	1,52%	1,21%	1,49%	0,97%
Germany (10YR)	EUR	0,25%	0,27%	-0,07%	0,27%	-0,18%
Russia (10YR)	RUB	13,22%	13,19%	9,86%	9,54%	8,37%
Kazakhstan (5YR)	US\$	4,66%	4,66%	3,92%	2,22%	1,39%

14 марта 2022 г.

- **Банки в Казахстане имеют достаточный запас высоколиквидных активов для обслуживания своих обязательств в полном объеме – правительство**

Банки второго уровня в Казахстане имеют достаточный запас высоколиквидных активов, что позволяет обслуживать свои обязательства своевременно и в полном объеме, говорится в официальном заявлении правительства республики, опубликованном на официальном сайте министерства национальной экономики в понедельник. В информации отмечается, что в интернете участились сообщения "о возникающих проблемах в связи с негативным внешним макроэкономическим фоном".

"В рамках оперативного реагирования на негативные внешнеэкономические явления правительство и Национальный банк реализуют план совместных действий", - говорится в сообщении. В заявлении также отмечается, что "в целях обеспечения стабильности финансового рынка и привлекательности тенговых депозитов правительством совместно с Национальным банком разработана программа защиты тенговых вкладов, предусматривающая начисление премии по депозитам населения за счет государственного бюджета".

"Банки второго уровня имеют существенный запас высоколиквидных активов, составляющих на 12 марта 2022 года порядка 15,3 трлн тенге или 40% от активов. Наличие свободной ликвидности позволяет банкам обслуживать свои обязательства своевременно и в полном объеме. Пруденциальные нормативы по ликвидности банков более чем в четыре раза превышают минимальные требования регулятора", - отмечается в заявлении.

Источник: Интерфакс-Казахстан, Bloomberg

- **Международные резервы Казахстана в феврале 2022г увеличились на 0,1%, с начала года сократились на 2,5% - Нацбанк**

Международные резервы Казахстана, включая валовые резервы Нацбанка и средства Нацфонда, по итогам февраля 2022 года, по предварительным данным, составили \$87,458 млрд, следует из информации Нацбанка.

Международные резервы Казахстана в январе 2022 года составляли \$87,35 млрд, а по итогам 2021 года - \$89,7 млрд. Таким образом, за месяц показатель увеличился на 0,1%, с начала года сократился на 2,5%. Активы Нацфонда составили \$53,939 млрд, увеличившись за месяц на 0,05%, с начала года сократились на 2,5%.

"Инвестиционный доход Национального фонда по итогам прошедшего месяца сложился отрицательным и составил \$(-)657 млн. Так, по итогам февраля инвестиционный доход портфеля развивающихся стран составил \$(-)353 млн, падение на 6,10%, портфеля акций \$(-)344 млн, падение на 2,3%. Основной причиной отрицательной переоценки портфеля облигаций развивающихся стран является обострение конфликта между Россией и Украиной. При этом, давление на рынок акций развитых стран оказало ускорение инфляции и ожидаемое ужесточения монетарной политики Федеральной резервной системы США", - отметила зампредседателя Нацбанка Алия Молдабекова, слова которой приводятся в сообщении регулятора.

Источник: Интерфакс-Казахстан, Bloomberg

Ежедневный обзор

14 марта 2022 г.

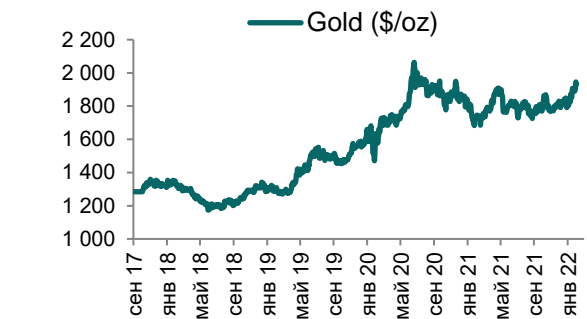
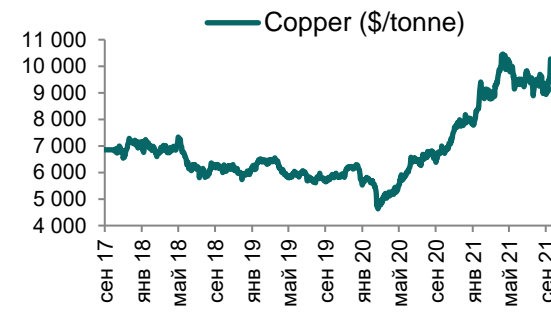
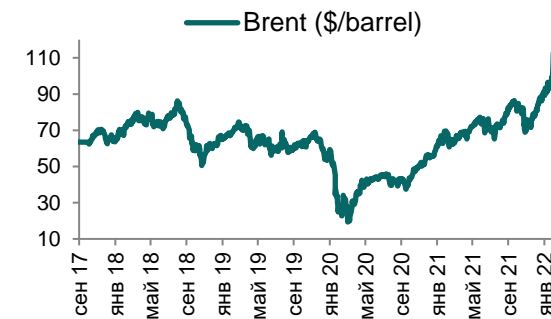
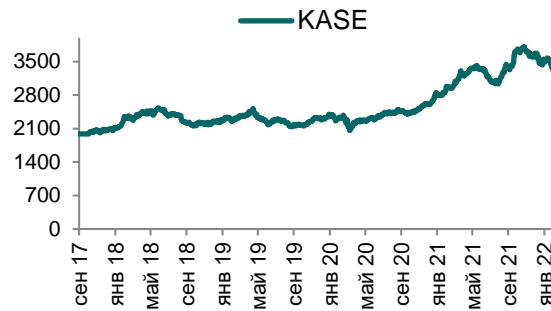
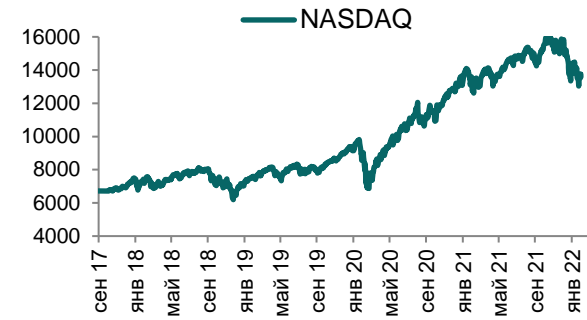
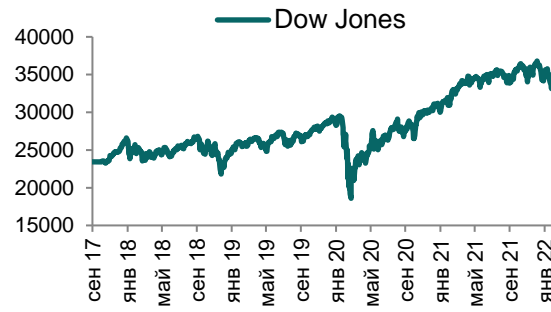
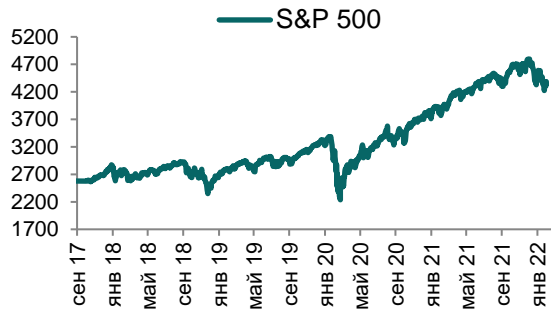
Таблица 1. Динамика изменения валют стран СНГ, развивающихся и развитых стран

Валютная пара (индекс)	Страна	Базовая ставка	Инфляция 2021	Доля в товарообороте*	Курс	1D	1W	1M	YTD
USD/RUB	Россия	20,00%	6,7%	23,7%	118,7	-	-14,7%	-58,9%	-58,9%
USD/GEL	Грузия	10,50%	9,3%	-	3,2	0,9%	6,1%	-9,6%	-4,3%
USD/BYN	Беларусь	9,25%	10,0%	0,8%	2,75	1,9%	-5,9%	-4,8%	-7,2%
USD/KGS	Кыргызстан	8,50%	11,2%	0,9%	97,68	0,0%	-7,2%	-4,8%	-23,2%
USD/TJS	Таджикистан	13,25%	8,0%	1,1%	12,12	-7,5%	-7,6%	-7,8%	-7,5%
USD/UZS	Узбекистан	14,00%	10,0%	3,8%	10 988,62	-0,7%	-0,9%	-1,4%	-1,6%
USD/UAH	Украина	10,00%	9,3%	0,9%	29,67	2,5%	-2,1%	-2,6%	-8,8%
Развивающиеся страны									
USD/CNY	Китай	4,35%	0,9%	18,3%	6,34	-0,3%	-0,3%	0,2%	0,3%
USD/BRL	Бразилия	10,75%	8,3%	0,2%	5,08	-1,1%	0,4%	3,3%	9,0%
USD/INR	Индия	4,00%	4,1%	2,2%	76,59	-0,4%	0,5%	-2,2%	-3,0%
USD/ZAR	ЮАР	4,00%	4,6%	-	15,04	0,1%	2,3%	0,4%	5,6%
USD/TRY	Турция	14,00%	19,4%	3,9%	14,77	0,6%	-4,0%	-9,6%	-11,0%
Развитые страны									
DXU	США	0,25%	4,7%	2,1%	99,12	0,6%	0,5%	3,7%	3,6%
USD/CAD	Канада	0,25%	3,4%	0,2%	1,27	0,2%	-0,1%	-0,6%	-0,8%
GBP/USD	Великобритания	0,50%	2,6%	1,4%	1,30	-0,5%	-1,5%	-4,2%	-3,7%
USD/CHF	Швейцария	-0,75%	0,6%	1,3%	0,93	-0,4%	-1,9%	-1,1%	-2,3%
USD/JPY	Япония	-0,10%	-0,3%	1,0%	117,29	-1,0%	-2,2%	-1,1%	-1,9%
USD/KRW	Южная Корея	1,25%	2,3%	2,4%	1 231,70	-0,3%	-2,2%	-2,8%	-3,6%

Источник: Bloomberg; *доля в товарообороте в торговле с Казахстаном (6M2021 г.)

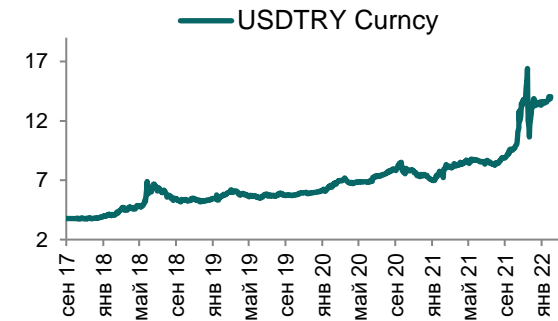
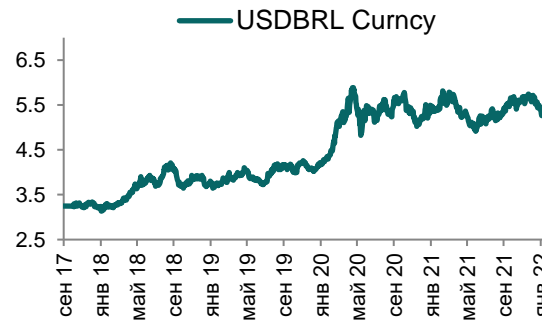
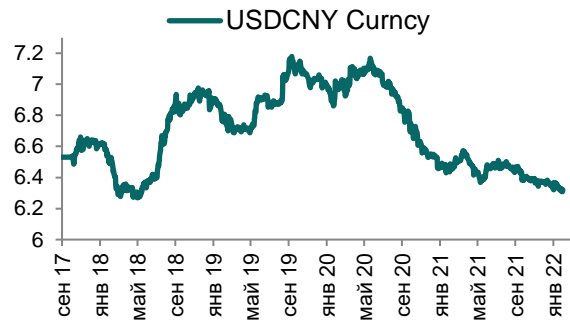
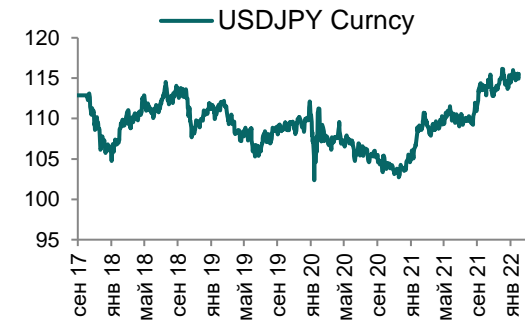
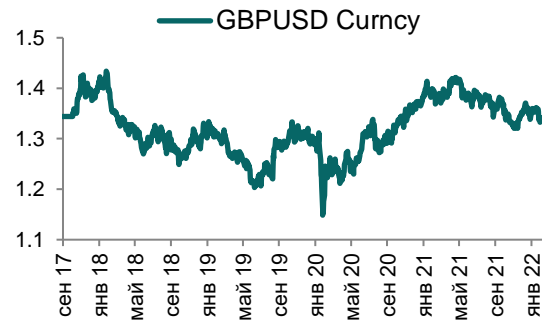
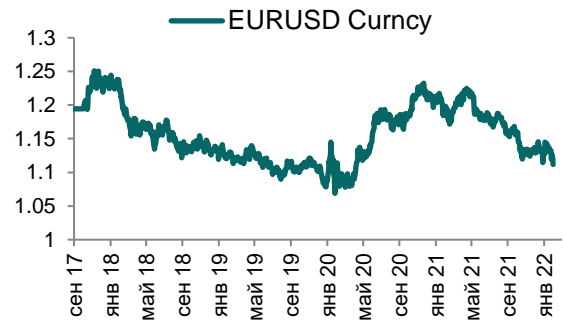
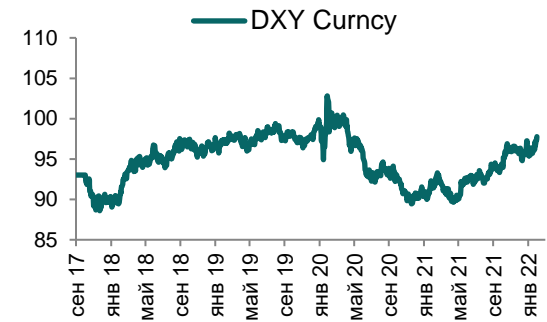
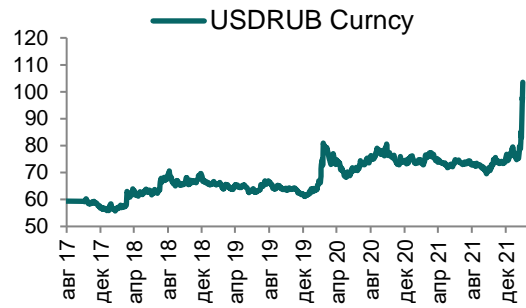
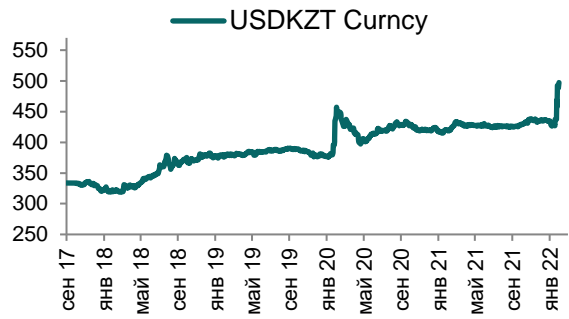
Ежедневный обзор

14 марта 2022 г.



Ежедневный обзор

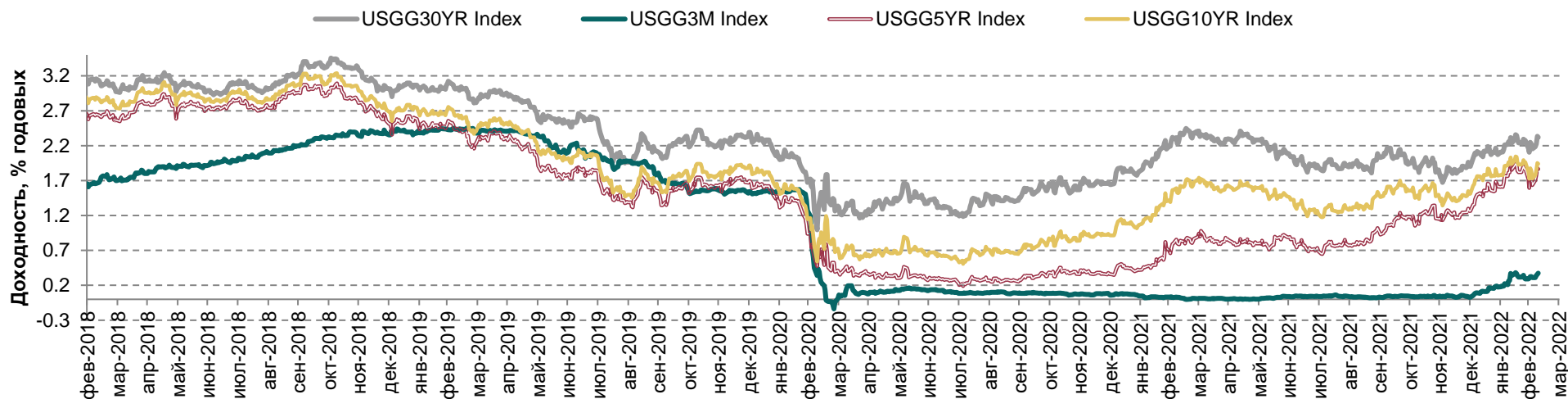
14 марта 2022 г.



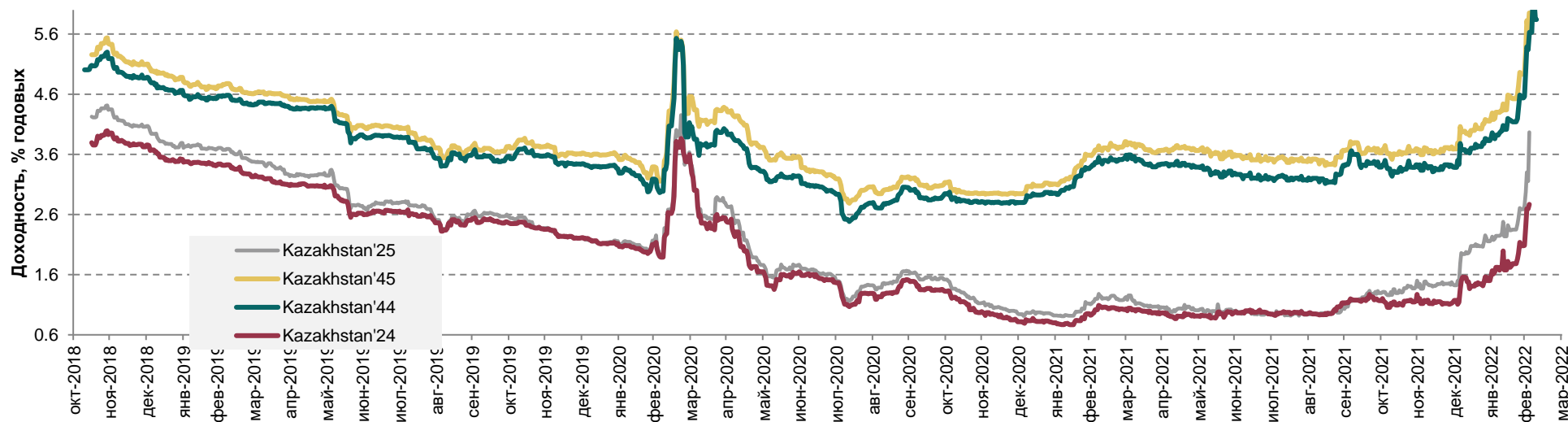
Ежедневный обзор

14 марта 2022 г.

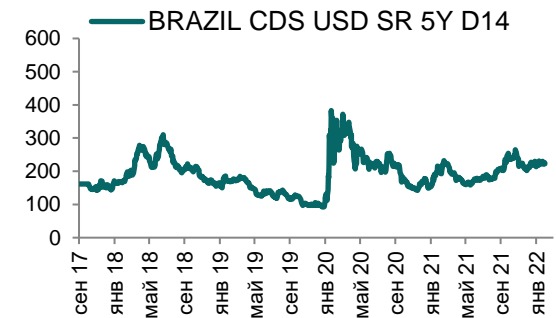
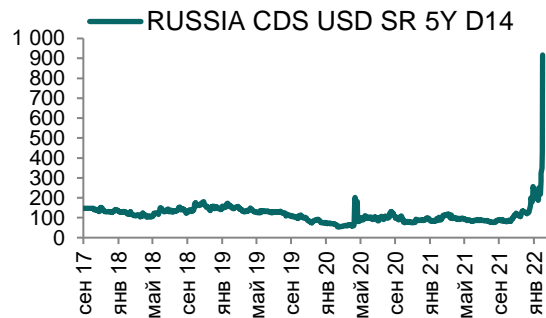
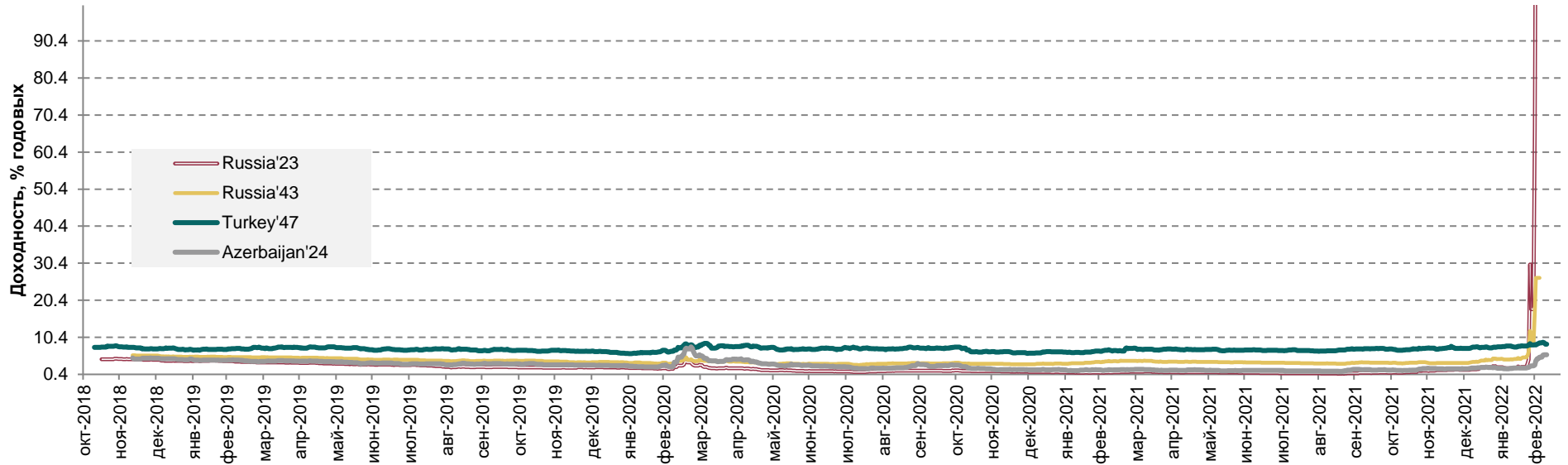
Доходность государственных ценных бумаг США



Динамика доходностей суверенных облигаций РК



Динамика доходностей суверенных еврооблигаций России, Турции и Азербайджана



Ежедневный обзор

14 марта 2022 г.

Таблица 2. Информация по казахстанским еврооблигациям

Выпуск	Валюта	Купон	Цена		Доходность		Спред		Дата погашения	Объем бумаг в обращении, млн.	Дюрация
			Покупка	Продажа	Покупка	Продажа	Z-Sprd	G-Sprd			
НК КМГ											
KZOKZ 4.750 2025	USD	4,75%	98,52	99,47	5,27	4,93	325,5	310,7	24.04.2025	500	2,80
KZOKZ 4.750 2027	USD	4,75%	97,53	98,77	5,31	5,03	334,8	315,9	19.04.2027	1000	4,38
KZOKZ 5.375 2030	USD	5,375%	97,88	98,71	5,71	5,57	384,9	364,6	24.04.2030	1250	6,35
KZOKZ 3.5 2033	USD	3,50%	82,35	84,06	5,67	5,43	364,7	343,9	14.04.2033	750	8,67
KZOKZ 5.750 2047	USD	5,75%	84,74	88,61	7,06	6,69	487,2	433,0	19.04.2047	1250	11,99
KZOKZ 6.375 2048	USD	6,375%	92,18	93,48	7,03	6,91	510,3	456,4	24.10.2048	1500	11,92
БРК											
DBKAZ 4.125 2022	USD	4,125%	97,40	98,30	7,81	6,51	555,4	557,8	10.12.2022	1264	0,70
DBKAZ 6 2026	USD	6%	99,77	103,64	6,07	5,00	494,8	478,2	23.03.2026	107	#N/A N/A
ЕАБР											
EURDEV 4.767 2022	USD	4,767%	100,91	100,94	3,00	2,96	215,8	218,0	20.09.2022	500	0,50
EURDEV 1 2026	EUR	1,000%	#N/A N/A	#N/A N/A	#N/A N/A	#N/A N/A	97,6	166,6	17.03.2026	300	3,85
КТЖ											
KTZKZ 3.638 2022	CHF	3,638%	85,58	91,44	63,55	36,97	4434,7	3888,4	20.06.2022	185	0,23
KTZKZ 6.95 2042	USD	6,95%	106,46	117,24	6,38	5,53	368,6	312,6	10.07.2042	883	11,22
Республика Казахстан											
KAZAKS 5.4 2023	RUB	5,40%	89,03	89,30	13,83	13,61	-2832,5	-191,8	20.09.2023	20 000	1,27
KAZAKS 1.55 2023	EUR	1,55%	95,78	96,78	4,23	3,59	355,6	415,4	09.11.2023	525	1,58
KAZAKS 3.875 2024	USD	3,875%	98,11	99,42	4,66	4,12	243,1	232,8	14.10.2023	1 500	2,39
KAZAKS 5.125 2025	USD	5,125%	100,13	101,50	5,08	4,64	306,7	291,4	21.07.2025	10 000	3,03
KAZAKS 6.55 2027	RUB	6,55%	74,97	78,24	13,44	12,39	-2022,9	-490,7	15.09.2027	10 000	3,88
KAZAKS 2.375 2028	EUR	2,375%	88,36	89,52	4,43	4,21	-3,9	66,1	09.11.2028	525	5,90
KAZAKS 7 2030	RUB	7%	70,22	71,89	13,25	12,81	-1727,6	-473,9	11.09.2030	10 000	5,21
KAZAKS 4.875 2044	USD	4,875%	87,50	88,57	5,88	5,79	396,4	341,6	14.10.2044	1 000	12,66
KAZAKS 6.5 2045	USD	6,500%	102,29	103,48	6,31	6,22	441,3	386,4	21.07.2045	1 500	11,98
Forte Bank											
ALLIBK 14 2022	USD	14%	102,48	103,17	5,52	3,33	759,8	258,8	30.06.2022	75	0,29
Банк ЦентрКредит											
CCBNKZ Float perp	USD	6,1485%	80,63	82,63	#N/A N/A	#N/A N/A			бессрочные		n/a
КазТрансГаз											
KZTGKZ 4,375 2027	USD	4,375%	93,08	94,44	5,86	5,56	387,0	367,6	26.09.2027	706	4,71
ТенгизШевройл											
TENGIZ 4 2026	USD	4,00%	93,02	94,46	5,81	5,42	382,1	365,6	15.09.2026	1 000	3,75

Таблица 3. Информация по узбекским еврооблигациям

Выпуск	Валюта	Купон	Цена		Доходность		Спред		Дата погашения	Объем бумаг в обращении, млн.	Дюрация
			Покупка	Продажа	Покупка	Продажа	Z-Sprd	G-Sprd			
Республика Узбекистан											
UZBEK 4,75 2024	USD	4,75%	95,77	96,98	7,12	6,43	529,10	522,50	20.02.2024	500	1,80
UZBEK 5,375 2029	USD	5,38%	92,44	93,70	6,76	6,52	494,22	472,88	20.02.2029	500	5,62
UZBEK 3,7 2030	USD	3,70%	75,52	76,93	7,59	7,33	575,73	556,27	25.11.2030	555	6,93
НБ Республики Узбекистан											
NBUZB 4,85 2025	USD	4,85%	89,30	90,82	8,34	7,82	723,13	707,25	21.10.2025	300	3,11
Узпромстройбанк											
SQBNZU 5,75 2024	USD	5,75%	85,14	91,27	12,32	9,45	780,49	768,12	02.12.2024	300	2,37
Ипотека Банк											
IPTBZU 5,5 2025	USD	5,50%	96,67	99,01	6,53	5,80	557,22	541,17	19.11.2025	300	3,19

Таблица 4. Информация по отслеживаемым еврооблигациям

Выпуск	Валюта	Купон	Цена		Доходность		Спред		Дата погашения	Объем бумаг в обращении, млн.	Дюрация
			Покупка	Продажа	Покупка	Продажа	Z-Sprd	OAS-Sprd			
Отслеживаемые облигации											
SEASPAN CORP	USD	5,50%	93,63	93,95	6,60	6,55	483,39	458,68	01.08.2029	750	5,88
GRUPO AXO SA DE CV	USD	5,75%	97,44	98,72	6,45	6,09	441,65	418,45	08.06.2026	325	3,64
CYDSA SAB DE CV	USD	6,25%	93,82	94,84	7,63	7,40	571,67	551,30	04.10.2027	450	4,45
BUKIT MAKMUR MANDIRI UTA	USD	7,75%	88,07	89,18	11,63	11,24	956,90	940,28	10.02.2026	400	3,20
EMPRESA ELECTRICA COCHRA	USD	5,50%	96,53	96,92	6,93	6,77	514,74	502,09	14.05.2027	341	2,39
GRUPO UNICOMER CO LTD	USD	7,88%	102,00	102,50	5,87	0,72	41,34	33,89	01.04.2024	350	0,07

Ежедневный обзор

14 марта 2022 г.

Кривая доходности ГЦБ

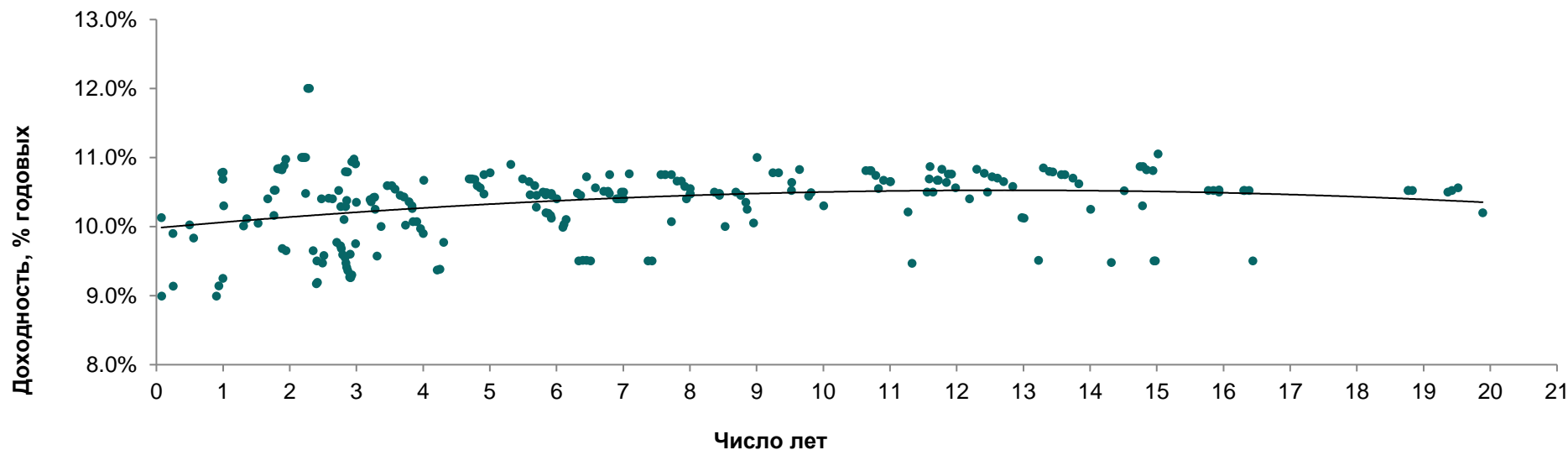


Таблица 5. Последние размещения нот и ГЦБ

Эмитент	Тикер	Доходность	Лет до погашения*	Дата размещения
Краткосрочные ноты				
Национальный Банк РК	NTK028_2771	10,13%	0,08	31-января-2022
Национальный Банк РК	NTK029_2703	8,99%	0,08	22-февраля-2021
Национальный Банк РК	NTK091_2767	9,90%	0,25	12-января-2022
Национальный Банк РК	NTK092_2717	9,13%	0,25	4-мая-2021
Национальный Банк РК	NTK182_2769	10,02%	0,50	19-января-2022
Национальный Банк РК	NTK364_2651	10,69%	1,00	17-июня-2020
Ценные бумаги Министерства Финансов				
Министерство Финансов	MUM180_0016	11,05%	15,0	26-января-2022
Министерство Финансов	MUM072_0013	10,90%	5,3	26-января-2022
Министерство Финансов	MKM012_0150	10,30%	1,0	20-января-2022
Министерство Финансов	MOM048_0052	10,67%	4,0	19-января-2022
Министерство Финансов	MUM144_0009	10,87%	11,6	19-января-2022
Министерство Финансов	MUM096_0011	10,75%	6,8	12-января-2022
Министерство Финансов	MUM096_0012	10,75%	7,6	5-января-2022
Министерство Финансов	MUM120_0019	10,78%	9,2	20-декабря-2021
Министерство Финансов	MUM096_0012	10,75%	7,6	13-декабря-2021
Министерство Финансов	MUM120_0016	10,59%	3,5	10-декабря-2021

Ежедневный обзор

14 марта 2022 г.

Министерство Финансов	MUM132_0007	10,81%	10,6	8-дек.-2021
Министерство Финансов	MUM180_0001	10,40%	2,5	29-нояб.-2021
Министерство Финансов	MUM180_0015	10,87%	14,7	29-нояб.-2021
Министерство Финансов	MOM060_0052	10,69%	4,7	26-нояб.-2021
Министерство Финансов	MUM168_0005	10,85%	13,3	24-нояб.-2021
Министерство Финансов	MUM072_0013	10,69%	5,5	22-нояб.-2021
Министерство Финансов	MOM060_0052	10,69%	4,7	19-нояб.-2021
Министерство Финансов	MUM120_0019	10,78%	9,3	19-нояб.-2021
Министерство Финансов	MUM156_0002	10,40%	1,7	17-нояб.-2021
Министерство Финансов	MUM132_0007	10,81%	10,7	17-нояб.-2021
Министерство Финансов	MUM120_0016	10,59%	3,5	15-нояб.-2021
Министерство Финансов	MUM144_0009	10,83%	11,8	15-нояб.-2021
Министерство Финансов	MUM180_0015	10,87%	14,8	12-нояб.-2021
Министерство Финансов	MOM060_0052	10,69%	4,7	10-нояб.-2021
Министерство Финансов	MUM132_0007	10,81%	10,7	10-нояб.-2021
Министерство Финансов	MUM096_0012	10,75%	7,7	8-нояб.-2021
Министерство Финансов	MUM084_0017	10,48%	2,2	5-нояб.-2021
Министерство Финансов	MUM156_0007	10,83%	12,3	3-нояб.-2021
Министерство Финансов	MUM084_0018	10,72%	6,4	1-нояб.-2021
Министерство Финансов	MUM120_0016	10,54%	3,6	29-окт.-2021
Министерство Финансов	MOM060_0052	10,68%	4,8	27-окт.-2021
Министерство Финансов	MUM180_0015	10,82%	14,8	25-окт.-2021
Министерство Финансов	MUM168_0005	10,80%	13,4	22-окт.-2021
Министерство Финансов	MUM180_0001	10,41%	2,6	20-окт.-2021
Министерство Финансов	MUM072_0013	10,65%	5,6	18-окт.-2021
Министерство Финансов	MUM156_0002	10,16%	1,8	15-окт.-2021
Министерство Финансов	MUM132_0007	10,74%	10,8	15-окт.-2021
Министерство Финансов	MOM060_0052	10,59%	4,8	13-окт.-2021
Министерство Финансов	MUM144_0009	10,76%	11,9	11-окт.-2021
Министерство Финансов	MUM096_0012	10,66%	7,8	8-окт.-2021
Министерство Финансов	MUM168_0005	10,79%	13,4	4-окт.-2021
Министерство Финансов	MUM120_0016	10,45%	3,7	1-окт.-2021
Министерство Финансов	MUM180_0001	10,40%	2,6	29-сент.-2021
Министерство Финансов	MOM060_0052	10,56%	4,9	27-сент.-2021
Министерство Финансов	MUM144_0009	10,76%	11,9	24-сент.-2021
Министерство Финансов	MUM156_0007	10,77%	12,4	22-сент.-2021
Министерство Финансов	MUM180_0015	10,81%	14,9	20-сент.-2021
Министерство Финансов	MUM072_0013	10,59%	5,7	17-сент.-2021
Министерство Финансов	MUM096_0012	10,66%	7,9	15-сент.-2021
Министерство Финансов	MUM084_0018	10,56%	6,6	13-сент.-2021
Министерство Финансов	MUM120_0016	10,43%	3,7	10-сент.-2021
Министерство Финансов	MUM120_0019	10,64%	9,5	8-сент.-2021
Министерство Финансов	MOM060_0052	10,47%	4,9	6-сент.-2021
Министерство Финансов	MUM132_0007	10,67%	10,9	3-сент.-2021

Ежедневный обзор

14 марта 2022 г.

Министерство Финансов	MUM096_0012	10,58%	7,9	27-авг.-2021
Министерство Финансов	MUM180_0015	10,78%	5,0	25-авг.-2021
Министерство Финансов	MUM144_0009	10,69%	11,6	23-авг.-2021
Министерство Финансов	MUM168_0005	10,75%	13,6	18-авг.-2021
Министерство Финансов	MOM060_0052	10,50%	7,0	16-авг.-2021
Министерство Финансов	MUM120_0016	10,36%	3,8	13-авг.-2021
Министерство Финансов	MUM156_0007	10,72%	12,5	11-авг.-2021
Министерство Финансов	MOM060_0052	10,50%	7,0	4-авг.-2021
Министерство Финансов	MUM072_0013	10,50%	5,8	2-авг.-2021
Министерство Финансов	MUM168_0005	10,75%	13,6	30-июл-2021
Министерство Финансов	MUM084_0018	10,51%	6,7	30-июл-2021
Министерство Финансов	MUM132_0007	10,65%	11,0	29-июл-2021
Министерство Финансов	MUM120_0016	10,30%	3,8	29-июл-2021
Министерство Финансов	MUM096_0012	10,55%	8,0	28-июл-2021
Министерство Финансов	MUM180_0001	10,10%	2,8	28-июл-2021
Министерство Финансов	MUM120_0016	10,26%	3,8	27-июл-2021
Министерство Финансов	MUM132_0007	10,65%	11,0	26-июл-2021
Министерство Финансов	MUM180_0013	10,67%	11,7	23-июл-2021
Министерство Финансов	MUM120_0016	10,07%	3,8	23-июл-2021
Министерство Финансов	MUM180_0013	10,67%	11,7	21-июл-2021
Министерство Финансов	MUM072_0013	10,46%	5,8	19-июл-2021
Министерство Финансов	MUM180_0013	10,67%	11,7	16-июл-2021
Министерство Финансов	MUM072_0013	10,49%	5,8	14-июл-2021
Министерство Финансов	MUM156_0007	10,70%	12,6	12-июл-2021
Министерство Финансов	MUM084_0018	10,51%	6,77	7-июл-2021
Министерство Финансов	MUM120_0016	10,07%	3,90	2-июл-2021
Министерство Финансов	MUM240_0001	10,55%	10,82	30-июн-2021
Министерство Финансов	MUM084_0018	10,48%	6,79	29-июн-2021
Министерство Финансов	MUM180_0001	9,60%	2,90	25-июн-2021
Министерство Финансов	MUM072_0013	10,48%	5,92	18-июн-2021
Министерство Финансов	MUM168_0005	10,70%	13,74	16-июн-2021
Министерство Финансов	MUM072_0013	10,45%	5,93	14-июн-2021
Министерство Финансов	MUM120_0016	9,97%	3,96	11-июн-2021
Министерство Финансов	MUM156_0007	10,65%	12,70	9-июн-2021
Министерство Финансов	MUM144_0003	9,68%	1,88	7-июн-2021
Министерство Финансов	MUM120_0016	10,02%	3,7	4-июнь-2021
Министерство Финансов	MUM180_0013	10,64%	11,8	2-июнь-2021
Министерство Финансов	MUM180_0012	10,50%	8,7	31-май-2021
Министерство Финансов	MUM120_0016	9,90%	4,0	28-май-2021
Министерство Финансов	MUM180_0001	9,75%	3,0	26-май-2021
Министерство Финансов	MUM120_0019	10,49%	9,8	25-май-2021
Министерство Финансов	MUM084_0018	10,40%	6,9	21-май-2021
Министерство Финансов	MUM072_0013	10,40%	6	19-май-2021
Министерство Финансов	MUM084_0017	9,77%	2,7	18-май-2021

Ежедневный обзор

14 марта 2022 г.

Министерство Финансов	MUM144_0003	9,65%	1,94	17-май-2021
Министерство Финансов	MUM168_0005	10,62%	13,83	14-май-2021
Министерство Финансов	MUM084_0018	10,40%	6,92	12-май-2021
Министерство Финансов	MUM180_0012	10,45%	8,76	5-май-2021
Министерство Финансов	MUM120_0017	10,20%	5,84	4-май-2021
Министерство Финансов	MUM084_0017	9,72%	2,76	28-апр.-2021
Министерство Финансов	MUM084_0018	10,40%	6,97	26-апр.-2021
Министерство Финансов	MUM084_0017	9,68%	2,77	23-апр.-2021
Министерство Финансов	MUM120_0017	10,19%	5,88	21-апр.-2021
Министерство Финансов	MUM156_0007	10,58%	12,84	19-апр.-2021
Министерство Финансов	MUM084_0017	9,59%	2,79	16-апр.-2021
Министерство Финансов	MUM180_0013	10,56%	11,98	14-апр.-2021
Министерство Финансов	MUM084_0018	10,40%	7,01	12-апр.-2021
Министерство Финансов	MUM120_0017	10,16%	5,91	9-апр.-2021
Министерство Финансов	MUM180_0012	10,35%	8,84	7-апр.-2021
Министерство Финансов	MUM120_0017	10,12%	5,92	5-апр.-2021
Министерство Финансов	MUM084_0017	9,55%	2,83	2-апр.-2021
Министерство Финансов	MUM180_0012	10,25%	8,86	30-мар.2021
Министерство Финансов	MUM084_0017	9,47%	2,84	29-мар.2021
Министерство Финансов	MUM132_0003	9,25%	1	26-мар.2021
Министерство Финансов	MUM084_0017	9,41%	2,85	25-мар.2021
Министерство Финансов	MUM084_0017	9,36%	2,87	18-мар.2021
Министерство Финансов	MUM120_0019	10,30%	10,01	17-мар.2021
Министерство Финансов	MUM120_0016	9,37%	4,21	12-мар.2021
Министерство Финансов	MUM168_0005	10,25%	14,01	10-мар.2021
Министерство Финансов	MUM084_0017	9,27%	2,9	09-мар.2021
Министерство Финансов	MUM084_0017	9,26%	2,91	05-мар.2021
Министерство Финансов	MUM084_0017	9,26%	2,91	03-мар.2021
Министерство Финансов	MUM156_0007	10,13%	12,98	01-мар.2021
Министерство Финансов	MKM012_0149	8,99%	0,9	26-февр.2021
Министерство Финансов	MUM120_0016	9,38%	4,25	26-февр.2021
Министерство Финансов	MUM156_0002	9,17%	2,4	25-февр.2021
Министерство Финансов	MUM084_0017	9,30%	2,93	24-февр.2021
Министерство Финансов	MUM180_0012	10,05%	8,95	23-февр.2021
Министерство Финансов	MUM156_0002	9,19%	2,41	19-февр.2021
Министерство Финансов	MUM156_0007	10,12%	13,01	17-февр.2021
Министерство Финансов	MKM012_0149	9,14%	0,94	12-февр.2021
Министерство Финансов	MUM096_0011	10,07%	7,72	8-февр.2021
Министерство Финансов	MUM120_0016	9,77%	4,31	5-февр.2021
Министерство Финансов	MUM180_0011	10,00%	8,53	3-февр.2021
Министерство Финансов	MUM120_0017	9,99%	6,09	1-февр.2021
Министерство Финансов	MUM180_0001	9,57%	3,31	29-январ.2021
Министерство Финансов	MUM156_0002	9,47%	2,49	29-январ.2021
Министерство Финансов	MUM180_0013	10,40%	12,19	27-январ.2021

Ежедневный обзор

14 марта 2022 г.

Министерство Финансов	MUM120_0017	10,03%	6,11	25-январь.2021
Министерство Финансов	MUM156_0002	9,58%	2,51	22-январь.2021
Министерство Финансов	MUM240_0001	10,21%	11,27	18-январь.2021
Министерство Финансов	MUM120_0017	10,10%	6,15	13-январь.2021
Министерство Финансов	MUM180_0001	10,00%	3,37	6-январь.2021
Министерство Финансов	MUM120_0011	10,01%	1,31	27-ноябрь.2020
Министерство Финансов	MUM108_0012	10,46%	5,61	25-ноябрь.2020
Министерство Финансов	MUM108_0011	10,29%	2,76	23-ноябрь.2020
Министерство Финансов	MUM108_0013	10,50%	8,36	20-ноябрь.2020
Министерство Финансов	MUM096_0011	10,40%	7,95	18-ноябрь.2020
Министерство Финансов	MUM084_0017	10,39%	3,21	16-ноябрь.2020
Министерство Финансов	MUM120_0017	10,48%	6,31	13-ноябрь.2020
Министерство Финансов	MUM084_0017	10,36%	3,22	11-ноябрь.2020
Министерство Финансов	MUM120_0011	10,11%	1,35	10-ноябрь.2020
Министерство Финансов	MUM084_0017	10,42%	3,26	28-октябрь.2020
Министерство Финансов	MUM108_0013	10,47%	8,43	28-октябрь.2020
Министерство Финансов	MUM096_0011	10,47%	8	28-октябрь.2020
Министерство Финансов	MUM216_0002	10,52%	16,3	27-октябрь.2020
Министерство Финансов	MUM108_0011	10,29%	2,84	27-октябрь.2020
Министерство Финансов	MUM096_0011	10,47%	8,01	27-октябрь.2020
Министерство Финансов	MUM216_0001	10,52%	15,77	26-октябрь.2020
Министерство Финансов	MUM120_0017	10,45%	6,36	26-октябрь.2020
Министерство Финансов	MUM144_0001	10,05%	1,52	26-октябрь.2020
Министерство Финансов	MKM012_0148	9,83%	0,56	23-октябрь.2020
Министерство Финансов	MUM216_0002	10,52%	16,32	23-октябрь.2020
Министерство Финансов	MUM108_0012	10,28%	5,7	23-октябрь.2020
Министерство Финансов	MUM300_0002	10,52%	18,77	22-октябрь.2020
Министерство Финансов	MUM108_0013	10,48%	8,44	22-октябрь.2020
Министерство Финансов	MUM084_0017	10,42%	3,27	22-октябрь.2020
Министерство Финансов	MUM300_0003	10,50%	19,36	21-октябрь.2020
Министерство Финансов	MUM108_0012	10,45%	5,7	21-октябрь.2020
Министерство Финансов	MUM108_0011	10,38%	2,85	21-октябрь.2020
Министерство Финансов	MUM300_0002	10,52%	18,77	20-октябрь.2020
Министерство Финансов	MUM180_0013	10,50%	12,46	20-октябрь.2020
Министерство Финансов	MUM084_0017	10,25%	3,28	20-октябрь.2020
Министерство Финансов	MUM300_0003	10,52%	19,42	29-сентябрь.2020
Министерство Финансов	MUM300_0002	10,52%	18,83	29-сентябрь.2020
Министерство Финансов	MUM168_0003	10,50%	11,55	29-сентябрь.2020
Министерство Финансов	MUM216_0002	10,52%	16,38	28-сентябрь.2020
Министерство Финансов	MUM216_0001	10,52%	15,85	28-сентябрь.2020
Министерство Финансов	MUM216_0001	10,50%	15,93	27-август.2020
Министерство Финансов	MUM168_0003	10,50%	11,64	27-август.2020
Министерство Финансов	MUM216_0001	10,53%	15,93	27-август.2020
Министерство Финансов	MUM300_0003	10,56%	19,52	25-август.2020

Ежедневный обзор

14 марта 2022 г.

Министерство Финансов	MUM108_0013	10,45%	8,44	25-авг.2020
Министерство Финансов	MUM240_0004	10,52%	14,51	30-июл.2020
Министерство Финансов	MUM180_0014	10,52%	2,73	30-июл.2020
Министерство Финансов	MUM180_0012	10,52%	9,52	30-июл.2020
Министерство Финансов	MUM144_0001	10,53%	1,77	29-июл.2020
Министерство Финансов	MUM144_0001	10,53%	1,78	24-июл.2020
Министерство Финансов	MUM132_0005	10,80%	2,83	15-июл.2020
Министерство Финансов	MUM144_0001	10,84%	1,82	10-июл.2020
Министерство Финансов	MUM132_0005	10,79%	2,87	03-июл.2020
Министерство Финансов	MUM144_0001	10,84%	1,84	01-июл.2020
Министерство Финансов	MUM120_0016	10,75%	4,91	29-июн.2020
Министерство Финансов	MUM144_0001	10,83%	1,86	26-июн.2020
Министерство Финансов	MUM144_0001	10,82%	1,88	17-июн.2020
Министерство Финансов	MUM180_0012	10,82%	9,64	16-июн.2020
Министерство Финансов	MUM132_0005	10,94%	2,93	10-июн.2020
Министерство Финансов	MUM144_0001	10,89%	1,92	05-июн.2020
Министерство Финансов	MUM120_0018	10,76%	7,09	01-июн.2020
Министерство Финансов	MUM132_0005	10,98%	2,96	29-май.2020
Министерство Финансов	MUM144_0001	10,97%	1,94	27-май.2020
Министерство Финансов	MKM012_0148	10,78%	0,98	22-май.2020
Министерство Финансов	MUM132_0005	10,91%	2,99	20-май.2020
Министерство Финансов	MKM012_0148	10,79%	1	15-май.2020

Источник: KASE, *лет до погашения с момента размещения

Таблица 6. Доля владения нот НБК нерезидентами, млрд. тенге

Дата	Доля владения нот НБК нерезидентами						Изменение (нерезиденты)
	Резиденты	Нерезиденты	Всего в обращении	Резиденты	Нерезиденты		
28.01.2022	1 639,32	142,04	1 781,36	92,0%	8,0%	2,00	
21.01.2022	1 693,79	140,04	1 833,83	92,4%	7,6%	10,09	
14.01.2022	1 618,00	129,95	1 747,96	92,6%	7,4%	-62,43	
06.01.2022	1 640,99	192,38	1 833,36	89,5%	10,5%	-18,92	
31.12.2021	1 938,48	211,3	2 149,78	90,2%	9,8%	-0,38	
24.12.2021	1 842,45	211,68	2 054,14	89,7%	10,3%	-4,20	
15.12.2021	1 899,57	215,88	2 115,45	89,8%	10,2%	-111,93	
10.12.2021	2 095,32	327,81	2 423,13	86,5%	13,5%	-45,31	
03.12.2021	2 275,47	373,12	2 648,59	85,9%	14,1%	0,45	
26.11.2021	2 152,41	372,67	2 525,08	85,2%	14,8%	-30,40	
19.11.2021	2 086,03	403,07	2 489,11	83,8%	16,2%	22,58	
12.11.2021	2 018,44	380,49	2 398,93	84,1%	15,9%	43,00	
05.11.2021	2 036,33	337,49	2 373,82	85,8%	14,2%	-108,72	
29.10.2021	2 546,32	446,21	2 992,54	85,1%	14,9%	25,45	
22.10.2021	2 416,90	420,76	2 837,66	85,2%	14,8%	51,15	
15.10.2021	2 425,02	369,61	2 794,62	86,8%	13,2%	-52,29	
08.10.2021	2 433,47	421,9	2 855,37	85,2%	14,8%	2,78	
01.10.2021	2 379,45	419,12	2 798,58	85,0%	15,0%	-52,09	
24.09.2021	2 535,46	471,21	3 006,67	84,3%	15,7%	85,48	
17.09.2021	2 432,57	385,73	2 818,29	86,3%	13,7%	33,05	
10.09.2021	2 424,57	352,68	2 777,26	87,3%	12,7%	-67,52	
03.09.2021	2 690,72	420,2	3 110,91	86,5%	13,5%	-9,88	
27.08.2021	2 793,58	430,08	3 223,66	86,7%	13,3%	-35,00	
20.08.2021	2 782,93	465,08	3 248,01	85,7%	14,3%	-11,87	
13.08.2021	2 730,47	476,95	3 207,42	85,1%	14,9%	49,15	
06.08.2021	2 779,62	427,8	3 207,42	86,7%	13,3%	-53,43	
30.07.2021	2 899,72	481,23	3 380,95	85,8%	14,2%	-26,20	
23.07.2021	3 007,80	507,43	3 515,23	85,6%	14,4%	-49,44	
16.07.2021	3 028,90	556,87	3 585,77	84,5%	15,5%	19,00	
09.07.2021	3 029,13	537,87	3 567,00	84,9%	15,1%	12,08	
03.07.2021	3 017,83	525,79	3 543,62	85,2%	14,8%	11,11	
25.06.2021	2 941,48	514,68	3 456,16	85,1%	14,9%	-57,66	
18.06.2021	2 900,83	572,34	3 473,17	83,5%	16,5%	26,06	
11.06.2021	2 945,94	546,28	3 492,22	84,4%	15,6%	-28,41	
04.06.2021	2 899,15	574,69	3 473,84	83,5%	16,5%	63,04	
28.05.2021	2 733,50	511,65	3 245,15	84,2%	15,8%	-27,09	
21.05.2021	2 667,30	538,74	3 206,04	83,2%	16,8%	26,37	

Ежедневный обзор

14 марта 2022 г.

14.05.2021	2 583,91	512,37	3 096,28	83,5%	16,5%	56,68
06.05.2021	2 668,79	455,69	3 124,48	85,4%	14,6%	6,53
30.04.2021	3 036,14	449,16	3 485,31	87,1%	12,9%	48,61
23.04.2021	2 989,95	400,55	3 390,50	88,2%	11,8%	-104,03
16.04.2021	2 856,56	504,58	3 361,14	85,0%	15,0%	-32,78
09.04.2021	2 982,52	537,36	3 519,89	84,7%	15,3%	-9,34
02.04.2021	2 915,59	546,7	3 462,29	84,2%	15,8%	-18,26
26.03.2021	2 891,13	564,96	3 456,08	83,7%	16,3%	1,81
19.03.2021	3 103,20	563,15	3 666,17	84,6%	15,4%	39,58
12.03.2021	3 110,10	523,57	3 633,68	85,6%	14,4%	-32,05
05.03.2021	3 161,39	555,62	3 717,01	85,1%	14,9%	-44,62
26.02.2021	3 184,01	600,24	3 784,25	84,1%	15,9%	79,60
19.02.2021	3 157,94	520,64	3 678,58	85,8%	14,2%	14,79
12.02.2021	3 215,93	505,85	3 721,77	86,4%	13,6%	52,20
05.02.2021	3 265,40	453,65	3 719,05	87,8%	12,2%	65,81
29.01.2021	2 998,15	387,84	3 385,99	88,5%	11,5%	-11,49
22.01.2021	2 787,13	399,33	3 186,46	87,5%	12,5%	101,79
15.01.2021	2 710,42	297,54	3 007,96	90,1%	9,9%	-48,83
08.01.2021	2 421,39	346,37	2 767,76	87,5%	12,5%	-4,88
31.12.2020	2 703,94	351,25	3 055,19	88,5%	11,5%	34,55
25.12.2020	2 588,32	316,7	2 905,02	89,1%	10,9%	0,49
20.12.2020	2 549,40	316,21	2 865,61	89,0%	11,0%	-10,51
11.12.2020	2 448,78	326,72	2 775,50	88,2%	11,8%	32,94
04.12.2020	2 291,64	293,78	2 585,42	88,6%	11,4%	-0,85
27.11.2020	2 568,28	294,63	2 862,91	89,7%	10,3%	11,38
20.11.2020	2 593,11	283,25	2 876,36	90,2%	9,8%	112,19
13.11.2020	2 700,93	171,06	2 871,99	94,0%	6,0%	-27,84
06.11.2020	2 709,74	198,9	2 908,64	93,2%	6,8%	1,91
30.10.2020	2 718,02	196,99	2 915,01	93,2%	6,8%	14,21
23.10.2020	2 957,30	182,78	3 140,08	94,2%	5,8%	-15,65
16.10.2020	3 063,48	198,43	3 261,91	93,9%	6,1%	46,78
09.10.2020	3 128,26	151,65	3 279,91	95,4%	4,6%	9,60
02.10.2020	3 185,66	142,05	3 327,71	95,7%	4,3%	13,49
25.09.2020	3 172,00	128,56	3 300,56	96,1%	3,9%	

Источник: Национальный Банк РК

Подготовлено АО «Halyk Global Markets»

АО «Halyk Finance»

Департамент исследований

E-mail

research@halykfinance.kz

Департамент продаж

E-mail

sales@halykfinance.kz

Адрес:

Halyk Finance
пр. Абая, 109 «В», 5 этаж
А05А1В4, Алматы, Республика Казахстан
Тел. +7 727 339 43 77
www.halykfinance.kz

Bloomberg

HLFN

Thomson Reuters

Halyk Finance

Factset

Halyk Finance

Capital IQ

Halyk Finance

Заявление об ограничении ответственности

Настоящая публикация носит исключительно информационный характер и не является предложением или попыткой со стороны АО «Halyk Finance» купить, продать или вступить в иную сделку в отношении каких-либо ценных бумаг и иных финансовых инструментов, на которые в настоящей публикации может содержаться ссылка, предоставить какие-либо инвестиционные рекомендации или услуги. Указанные предложения могут быть направлены исключительно в соответствии с требованиями применимого законодательства. Настоящая публикация основана на информации, которую мы считаем надежной, однако мы не утверждаем, что все приведенные сведения абсолютно точны. При этом, отмечаем, что прошлая доходность не является показателем доходности инвестиций в будущем. Мы не несем ответственности за использование клиентами информации, содержащейся в настоящей публикации, а также за сделки и операции с ценными бумагами и иными финансовыми инструментами, упоминающимися в ней. Мы не берем на себя обязательство регулярно обновлять информацию, которая содержится в настоящей публикации или исправлять возможные неточности. HF, его аффилированные и должностные лица, партнеры и сотрудники, в том числе лица, участвующие в подготовке и выпуске этого материала, оставляют за собой право участвовать в сделках в отношении упоминающихся в настоящей публикации ценных бумаг и иных финансовых инструментов. Также отмечаем, что на ценные бумаги и иные финансовые инструменты, рассматриваемые в настоящей публикации и номинированные в иностранной валюте, могут оказывать влияние обменные курсы валют. Изменение обменных курсов валют может вызвать снижение стоимости инвестиций в указанные активы. Следует иметь в виду, что инвестирование в Американские депозитарные расписки также подвержено риску изменения обменного курса валют, а инвестирование в казахстанские ценные бумаги и иные финансовые инструменты имеет значительный риск. В указанной связи, инвесторы до принятия решения об участии в сделках с ценными бумагами и иными финансовыми инструментами, рассматриваемыми в настоящей публикации, должны проводить собственное исследование относительно надежности эмитентов данных ценных бумаг и иных финансовых инструментов.

Настоящая информация не предназначена для публичного распространения и не может быть воспроизведена, передана или опубликована, целиком или по частям, без предварительного письменного разрешения АО «Halyk Finance».