



Ежедневный обзор

Рынок продолжил снижение

9 марта 2022 г.

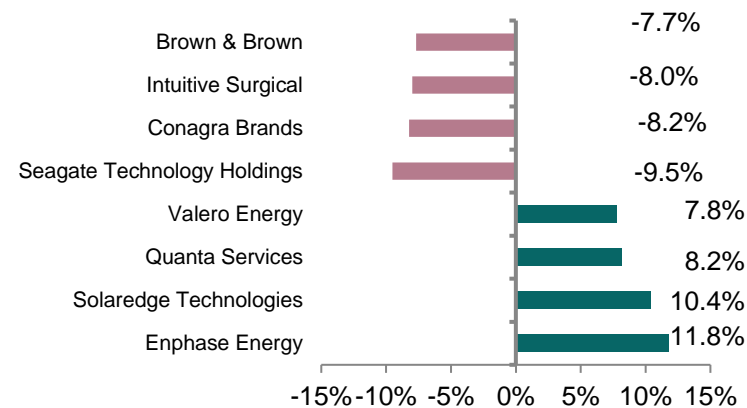
>>> Рынок продолжил снижение

Непрекращающаяся военная конфронтация между Россией и Украиной продолжает оказывать давление на рынки. Наибольшие темпы снижения отмечаются по европейским фондовым индексам, в то время как американские площадки фиксируют меньшую динамику ослабления. Так, снижение немецкого индекса DAX с начала года превысило 19%, в то время как индекс Euro Stoxx 50 за данный период ослаб на 18,5%. Курс валютной пары EUR/USD с начала года снизился на 4,1% до 1,09 и в условиях бегства капитала из Европы аналитики не исключают возвращения паритета между европейской валютой и долларом США. С момента начала военного конфликта между Москвой и Киевом, валюты граничащих с Украиной стран усилили снижение.

>>> Нефть бьет многолетние рекорды

Цены на нефть продолжили стремительно дорожать и повысились на 3,9% до \$128 за баррель на информации о введении США эмбарго в отношении энергетических товаров из РФ. Компенсировать потерю российского импорта в объеме 0,7 млн. б/с потенциально может оказать Венесуэла, нефтяная промышленность которой серьезно пострадала в результате наложенных в прошлом американских санкции. В настоящий момент добыча нефти в стране составляет 620 тыс. б/с в сравнении с 2,33 млн. б/с в феврале 2016 года.

Лидеры и аутсайдеры индекса S&P 500



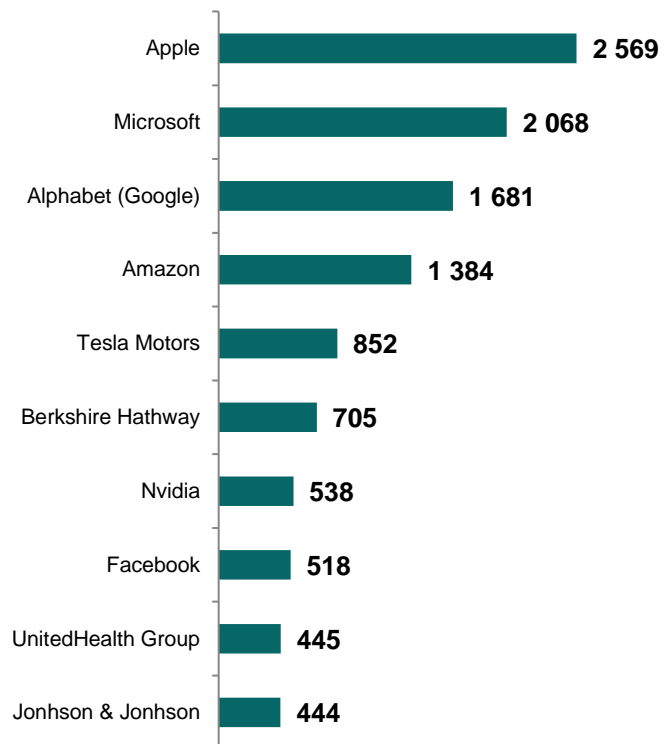
Товарный рынок

	Знач.	Изменение			
		1D	1W	1M	YTD
Brent	128,0	3,9%	21,9%	40,5%	64,5%
LME Copper	10 209	-0,7%	1,5%	3,8%	5,0%
Zinc	4 136	0,6%	10,4%	15,0%	17,0%
Gold	2 050,76	2,6%	5,4%	13,6%	12,1%
Silver	26,4	2,9%	4,1%	17,8%	13,3%
Natural Gas	4,5	-6,3%	-1,0%	-17,7%	21,4%
Aluminum	3 498	-6,5%	0,6%	14,7%	24,6%

Ежедневный обзор

9 марта 2022 г.

>> Рыночная капитализация 10 крупнейших публичных компаний США, млрд. \$



>> Динамика изменения индекса S&P 500

	Изменение		Количество эмитентов	Вес, (%)
	в %	в пунктах		
S&P 500	-0,7%	-30,4	505	100%
Information Technology	-0,4%	-4,9	76	29,0%
Health Care	-2,1%	-12,4	64	12,9%
Consumer Discretionary	0,1%	0,3	61	12,7%
Financials	-0,6%	-2,6	67	11,0%
Communication Services	-0,1%	-0,5	27	10,1%
Industrials	-0,6%	-2,1	72	7,8%
Consumer Staples	-2,6%	-7,1	32	5,9%
Energy	1,4%	2,4	21	2,8%
Real Estate	-0,9%	-1,0	29	2,7%
Materials	-0,5%	-0,5	28	2,6%
Utilities	-1,6%	-1,9	28	2,5%

Ежедневный обзор

9 марта 2022 г.

>>> Рынок продолжил снижение

Непрекращающаяся военная конфронтация между Россией и Украиной продолжает оказывать давление на рынки. Наибольшие темпы снижения отмечаются по европейским фондовым индексам, в то время как американские площадки фиксируют меньшую динамику ослабления. Так, снижение немецкого индекса DAX с начала года превысило 19%, в то время как индекс Euro Stoxx 50 за данный период ослаб на 18,5%. Курс валютной пары EUR/USD с начала года снизился на 4,1% до 1,09 и в условиях бегства капитала из Европы аналитики не исключают возвращения паритета между европейской валютой и долларом США. С момента начала военного конфликта между Москвой и Киевом, валюты граничащих с Украиной стран усилили снижение. Курс польского злотого против доллара США с начала года опустился на 10,8%, венгерский форинт просел на 9,6%, а белорусский рубль снизился на 7,2%. Молдавский и румынский лей упали в среднем на 4%. В условиях заметного роста цен на энергоносители, металлы, продовольствие и другие виды товаров, аналитики предрекают общемировую стагфляцию, когда ускорение темпа роста потребительских цен будет сопровождаться падением или низким ростом экономики. Впервые этот термин был введен в 1970-х годах, когда инфляция в США превысила 12%, а темп экономического роста принял отрицательное значение (1974-1975 гг.).

>>> Макроэкономической блок

Завтра, в момент открытия торгов рынку предстоит переварить данные по инфляции. Согласно прогнозам, темп роста потребительских цен в феврале ускорится с 7,5% до 7,8%. Инфляция без учета затрат на еду и энергоносители увеличится на 6,4% в сравнении с подъемом на 6,0% месяцем ранее.

>>> Нефтяное эмбарго

Президент США Джо Байден решил отказаться от российских энергоносителей. Указ, предусматривающий полный отказ от приобретения российской сырой нефти, СПГ и угля был подписан вчера вечером. Дополнительно Вашингтон наложил ограничения на финансирование американским компаниям энергетического сектора РФ.

Справедливости ради стоит отметить относительно невысокий объем импорта российской нефти и нефтепродуктов в США, который в 2021 году

Фондовые индексы	Регион	Посл. знач.	Изменение	
			За день	С начала года
Americas				
S&P500	США	4 170,7	-0,72%	-12,49%
Dow Jones	США	32 632,6	-0,56%	-10,20%
NASDAQ	США	12 795,6	-0,28%	-18,21%
EMEA				
Euro Stoxx 50	Еврозона	3 505,3	-0,20%	-18,45%
FTSE 100	Великобритания	6 964,1	0,07%	-5,69%
CAC 40	Франция	5 963,0	-0,32%	-16,64%
DAX	Германия	12 831,5	-0,02%	-19,22%
IBEX 35	Испания	7 783,4	1,82%	-10,68%
FTSE MIB	Италия	22 338,1	0,80%	-18,32%
Asia/Pacific				
Nikkei 225	Япония	24 973,7	0,74%	-13,26%
Hang Seng	Гонконг	20 765,9	-1,39%	-11,25%
CSI 300	Китай	4 265,4	-2,01%	-13,66%
Shanghai	Китай	3 293,5	-2,35%	-9,51%
Sensex	Китай	53 424,1	1,10%	-8,29%
Singapore	Сингапур	3 170,8	0,70%	1,51%
Emerging markets				
Bovespa	Бразилия	111 203,5	-0,35%	6,09%
RTSI\$	Россия	936,9	26,12%	-41,29%
NIFTY 50	Индия	16 013,5	0,95%	-7,72%
TOP 40	ЮАР	66 302,3	-1,25%	-1,12%
Borsa Index	Турция	1 997,3	0,33%	35,25%
KASE	Казахстан	3 202,7	0,98%	19,70%

Ежедневный обзор

9 марта 2022 г.

составлял всего 0,7 млн. б/с. С целью недопущения возникновения дефицита нефти на рынке, власти США уже провели встречу с венесуэльскими коллегами о перспективах поставок нефти из страны, энергетическая промышленность которой находится в плачевном состоянии по причине введенных в прошлом американских санкций.

>> Валютный рынок

- Индекс доллара США (DXY), показывающий отношение доллара относительно корзины из шести мировых валют, просел на 0,2% до 99,1.
- Российский рубль к доллару США снизился на 10,3% до 120,1.
- Курс тенге к доллару США упал на 2,6% до 510,2.

>> Главные новости

- Средневзвешенный курс тенге на KASE в субботу перешел психологически важную отметку в 500 тенге за \$1
- Торги тенге-доллар США откроются 9 марта в 15:00 нст в формате франкфуртского аукциона - заявление KASE и Нацбанка Казахстана

LIBOR (USD)

	Знач.	Значение на дату			
		1D	1W	1M	YTD
LIBOR Overnight	0,08%	0,08%	0,08%	0,08%	0,06%
LIBOR1M	0,31%	0,31%	0,24%	0,11%	0,10%
LIBOR3M	0,64%	0,61%	0,50%	0,32%	0,21%
LIBOR6M	0,98%	0,94%	0,80%	0,53%	0,26%
LIBOR12M	1,38%	1,35%	1,29%	0,94%	0,58%

Валютный рынок

	Знач.	Изменение валютных пар			
		1D	1W	1M	YTD
DXY	99,1	-0,2%	1,7%	3,9%	3,5%
USD/KZT	510,2	-2,6%	-4,5%	-17,4%	-17,4%
USD/RUB	120,1	-10,3%	-44,8%	-56,3%	-60,9%
EUR/USD	1,09	0,4%	-2,0%	-4,7%	-4,1%
GBP/USD	1,31	0,0%	-1,7%	-3,6%	-3,2%
USD/JPY	115,67	-0,3%	-0,7%	-0,6%	-0,5%

Долговой рынок

	Валюта	YTM	YTM на			
			1D	1W	1M	YTD
US Treasuries (10YR)	US\$	1,85%	1,77%	1,73%	1,83%	1,51%
US Treasuries (30YR)	US\$	2,23%	2,19%	2,10%	2,15%	1,90%
UK Gilts (30YR)	GBP	1,45%	1,30%	1,13%	1,37%	0,97%
Germany (10YR)	EUR	0,11%	-0,02%	-0,07%	0,14%	-0,18%
Russia (10YR)	RUB	13,22%	13,19%	9,86%	9,54%	8,37%
Kazakhstan (5YR)	US\$	0,90%	0,00%	0,00%	0,00%	#Н/Д

Ежедневный обзор

9 марта 2022 г.

- **Средневзвешенный курс тенге на KASE в субботу перешел психологически важную отметку в 500 тенге за \$1**

Средневзвешенный курс тенге по отношению к доллару США на торгах Казахстанской фондовой биржи (KASE) в субботу по сравнению с пятницей ослаб на 0,8% (на 4,1 тенге) и составил 503,3 тенге за \$1, сообщили на KASE.

В пятницу средневзвешенный курс составил 499,2 тенге за \$1. В рамках проведения торгов иностранными валютами на 17:00 нст средневзвешенный курс тенге по отношению к доллару США составил 503,79/\$1. При этом минимальный курс составил 501/\$1, максимальный - 506,85/\$1, курс закрытия - 506,85/\$1.

По данным KASE, объем торгов по доллару США в субботу по итогам "сквозной" сессии составил \$207,485 млн против \$211,521 млн в пятницу. Число сделок - 431.

Источник: Интерфакс-Казахстан, Bloomberg

- **Торги тенге-доллар США откроются 9 марта в 15:00 нст в формате франкфуртского аукциона - заявление KASE и Нацбанка Казахстана**

Торги валютной парой тенге - доллар США откроются 9 марта 2022 года в 15:00 по времени города Нур-Султан и состоятся в формате франкфуртского аукциона, говорится в совместном заявлении Национального банка Казахстана и Казахстанской фондовой биржи (KASE), распространенном в среду.

"Данное решение принято с целью недопущения дестабилизации валютного рынка на фоне высокой волатильности и давления со стороны внешних факторов", - говорится в сообщении. Информация о дальнейшем режиме торгов по валютной паре тенге – доллар США будет доводиться своевременно через официальные каналы коммуникации, заверили в Нацбанке.

Источник: Интерфакс-Казахстан, Bloomberg

Ежедневный обзор

9 марта 2022 г.

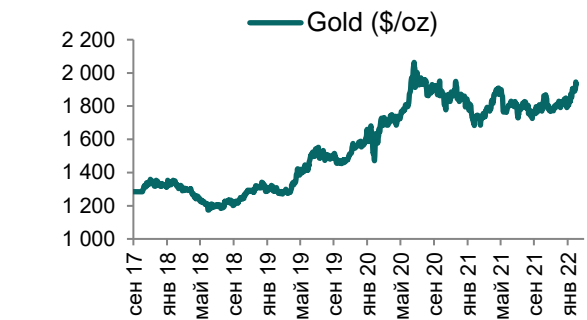
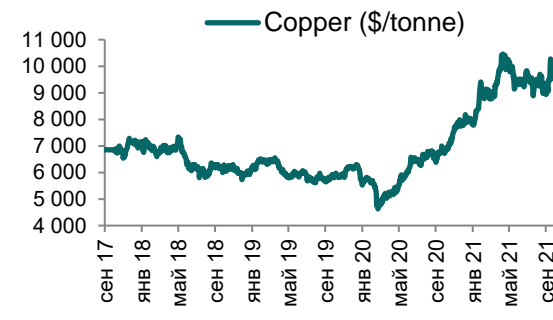
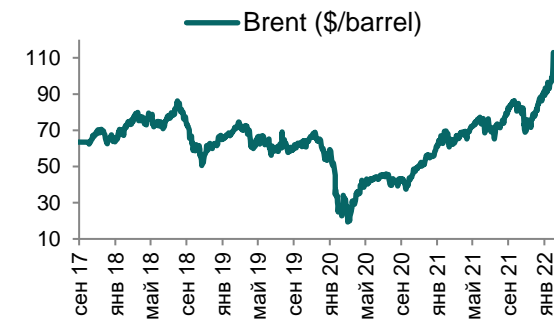
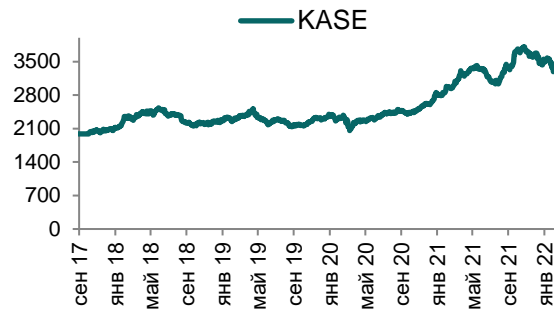
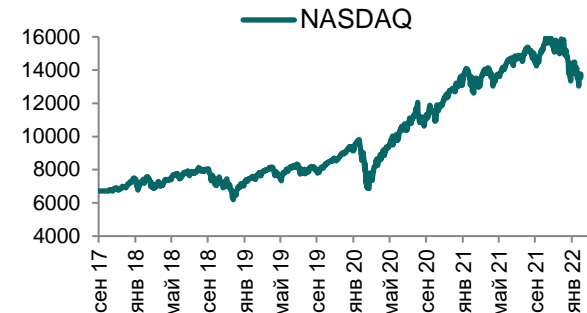
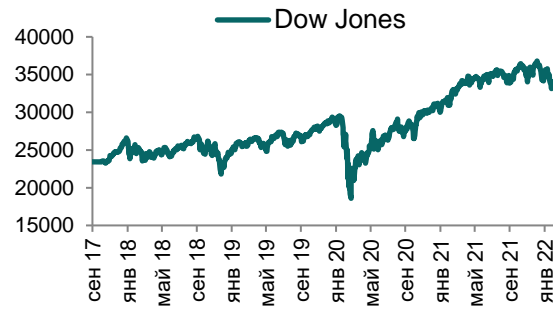
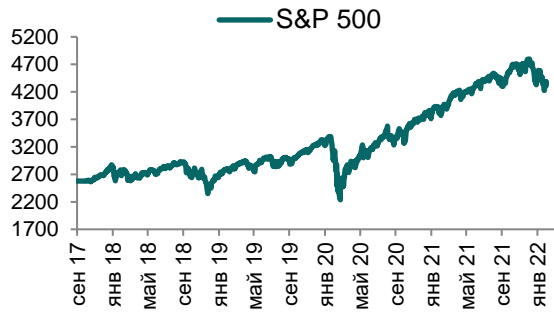
Таблица 1. Динамика изменения валют стран СНГ, развивающихся и развитых стран

Валютная пара (индекс)	Страна	Базовая ставка	Инфляция 2021	Доля в товарообороте*	Курс	1D	1W	1M	YTD
USD/RUB	Россия	20,00%	6,7%	23,7%	120,1	-10,3%	-22,5%	-59,1%	-60,9%
USD/GEL	Грузия	10,50%	9,3%	-	3,4	0,3%	-6,7%	-17,7%	-11,0%
USD/BYN	Беларусь	9,25%	10,0%	0,8%	2,75	1,9%	-5,9%	-4,8%	-7,2%
USD/KGS	Кыргызстан	8,50%	11,2%	0,9%	91,15	4,2%	4,3%	-4,8%	-15,2%
USD/TJS	Таджикистан	13,25%	8,0%	1,1%	11,24	0,2%	0,2%	0,1%	0,3%
USD/UZS	Узбекистан	14,00%	10,0%	3,8%	10 904,45	0,0%	-0,2%	-0,5%	-0,8%
USD/UAH	Украина	10,00%	9,3%	0,9%	29,67	2,5%	-2,1%	-2,6%	-8,8%
Развивающиеся страны									
USD/CNY	Китай	4,35%	0,9%	18,3%	6,32	0,0%	-0,1%	0,7%	0,6%
USD/BRL	Бразилия	10,75%	8,3%	0,2%	5,06	0,7%	0,7%	3,6%	9,2%
USD/INR	Индия	4,00%	4,1%	2,2%	76,91	0,1%	-1,6%	-3,0%	-3,5%
USD/ZAR	ЮАР	4,00%	4,6%	-	15,30	0,4%	0,8%	1,3%	4,0%
USD/TRY	Турция	14,00%	19,4%	3,9%	14,50	-0,8%	-4,2%	-6,6%	-9,0%
Развитые страны									
DXU	США	0,25%	4,7%	2,1%	99,06	-0,2%	1,7%	3,8%	3,5%
USD/CAD	Канада	0,25%	3,4%	0,2%	1,29	-0,5%	-1,1%	-1,7%	-2,0%
GBP/USD	Великобритания	0,50%	2,6%	1,4%	1,31	0,0%	-1,7%	-3,2%	-3,2%
USD/CHF	Швейцария	-0,75%	0,6%	1,3%	0,93	-0,4%	-1,1%	-0,5%	-1,8%
USD/JPY	Япония	-0,10%	-0,3%	1,0%	115,67	-0,3%	-0,7%	-0,5%	-0,5%
USD/KRW	Южная Корея	1,25%	2,3%	2,4%	1 227,00	-1,1%	-2,1%	-1,7%	-3,2%

Источник: Bloomberg; *доля в товарообороте в торговле с Казахстаном (6M2021 г.)

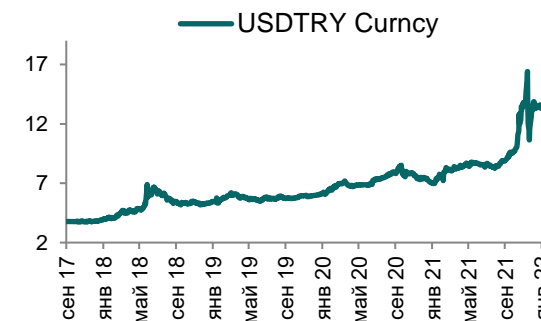
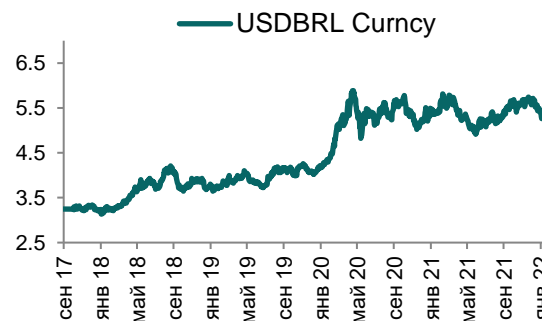
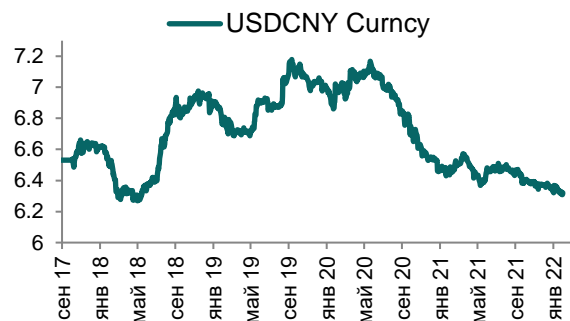
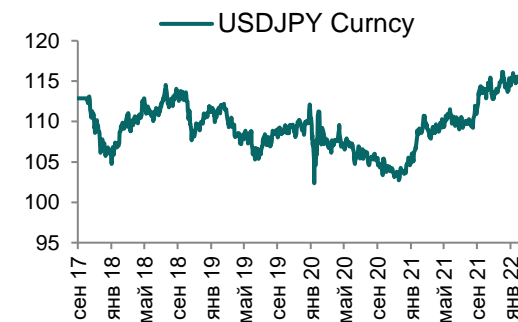
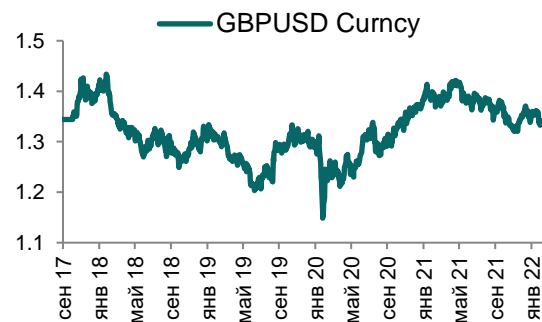
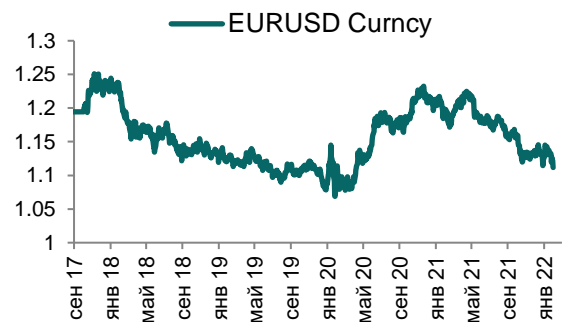
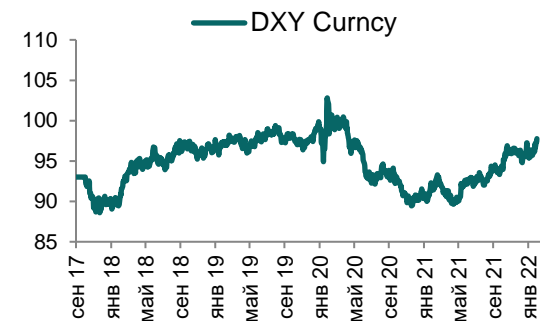
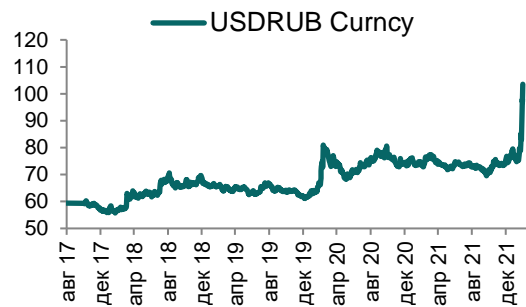
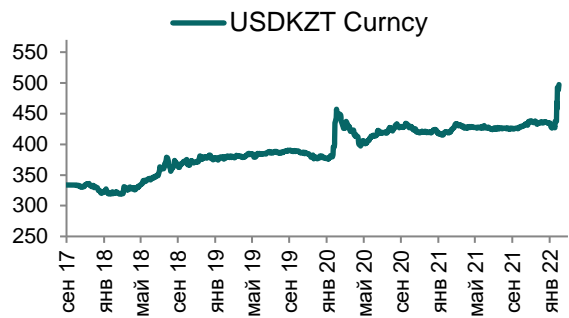
Ежедневный обзор

9 марта 2022 г.



Ежедневный обзор

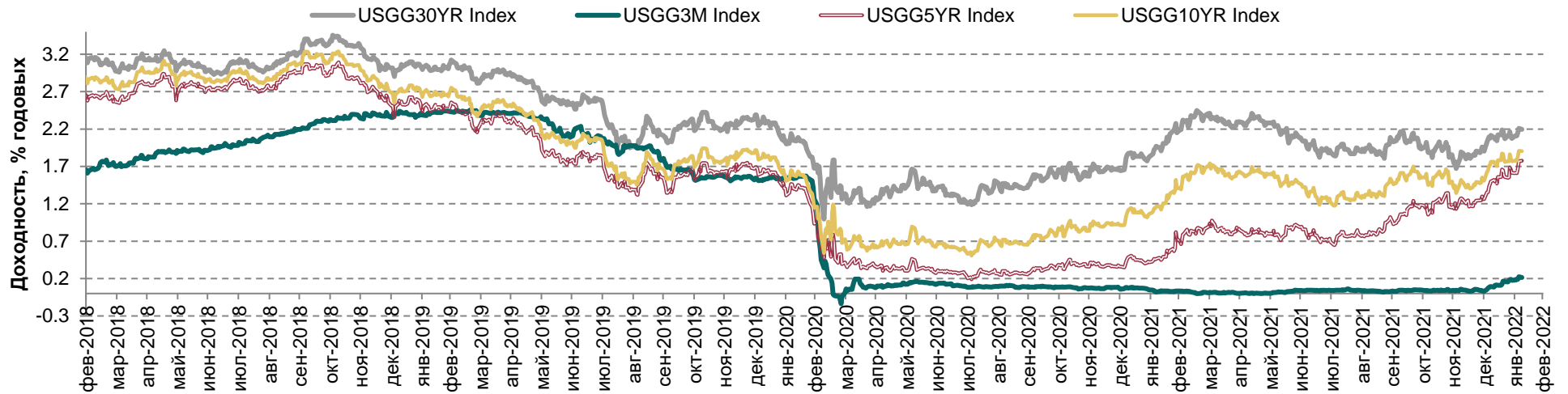
9 марта 2022 г.



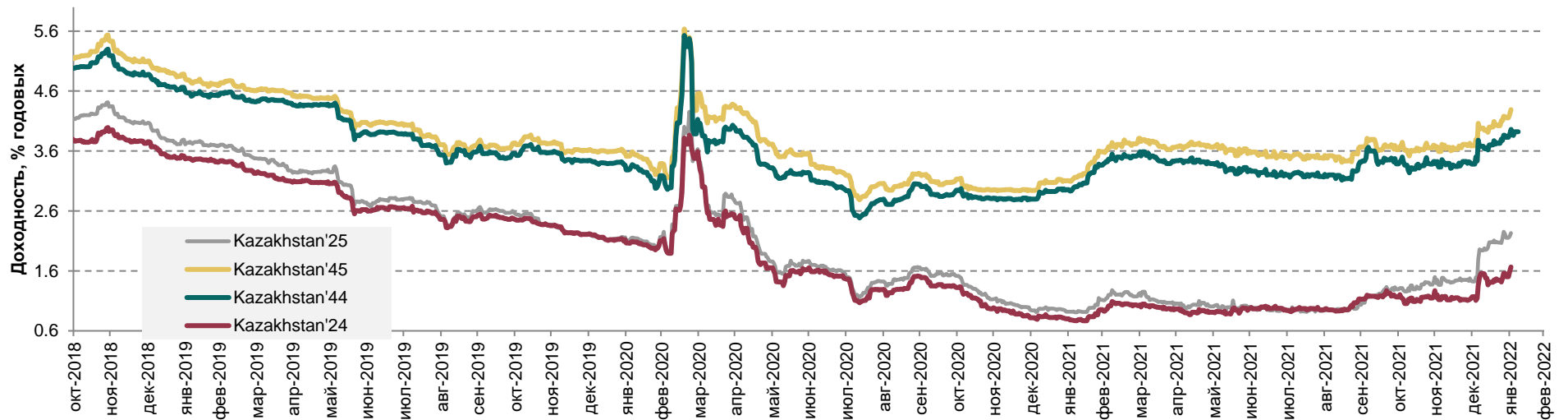
Ежедневный обзор

9 марта 2022 г.

Доходность государственных ценных бумаг США



Динамика доходностей суверенных облигаций РК



Динамика доходностей суверенных еврооблигаций России, Турции и Азербайджана

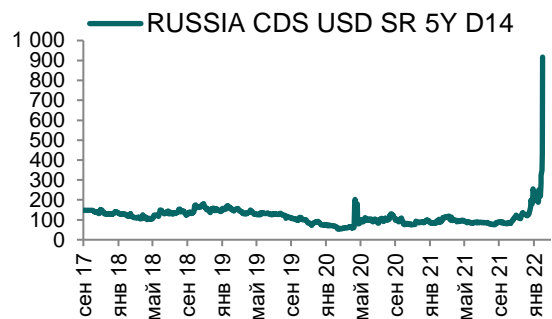
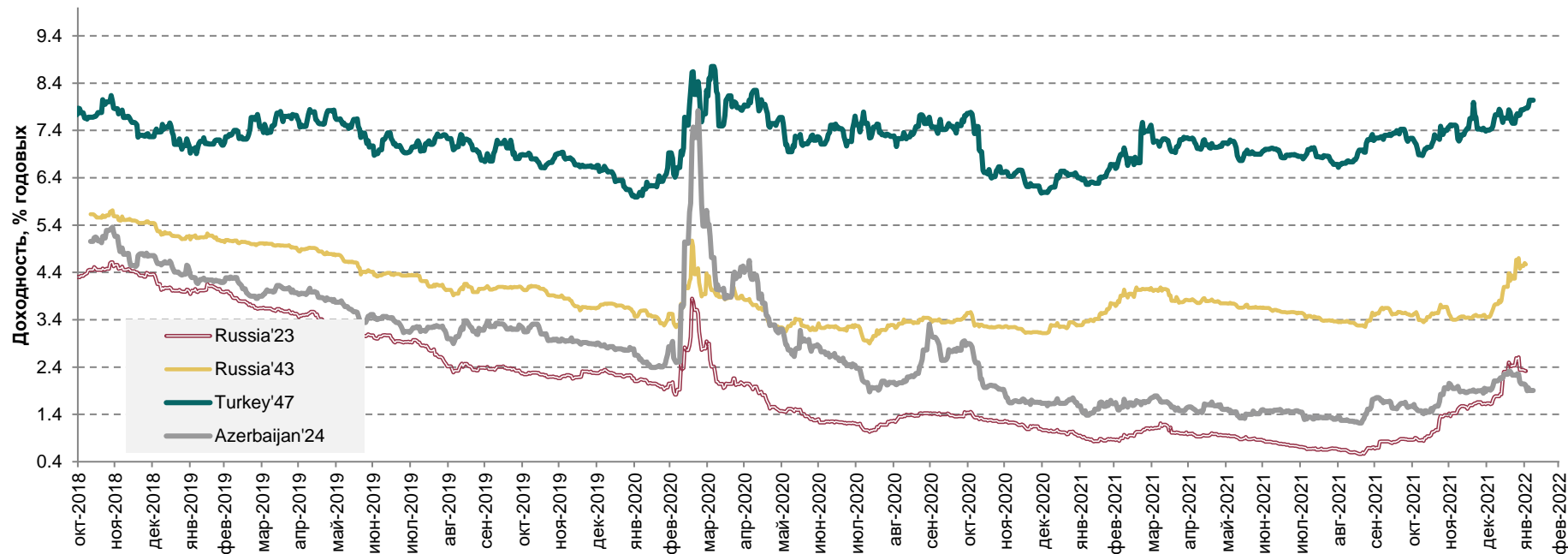


Таблица 2. Информация по казахстанским еврооблигациям

Выпуск	Валюта	Купон	Цена		Доходность		Спред		Дата погашения	Объем бумаг в обращении, млн.	Дюрация
			Покупка	Продажа	Покупка	Продажа	Z-Sprd	G-Sprd			
НК КМГ											
KZOKZ 4.750 2025	USD	4,75%	105,49	106,29	2,95	2,69	118,6	111,7	24.04.2025	500	2,94
KZOKZ 4.750 2027	USD	4,75%	105,56	106,92	3,57	3,29	166,9	150,2	19.04.2027	1000	4,54
KZOKZ 5.375 2030	USD	5,375%	110,48	111,55	3,87	3,73	203,9	183,4	24.04.2030	1250	6,61
KZOKZ 3.5 2033	USD	3,50%	96,80	98,49	3,85	3,67	192,3	171,1	14.04.2033	750	9,05
KZOKZ 5.750 2047	USD	5,75%	111,47	112,77	4,95	4,87	308,9	264,0	19.04.2047	1250	13,70
KZOKZ 6.375 2048	USD	6,375%	120,44	121,47	4,98	4,92	315,2	270,6	24.10.2048	1500	13,79
БРК											
DBKAZ 4.125 2022	USD	4,125%	101,12	101,75	2,76	2,01	123,0	123,6	10.12.2022	1264	0,82
DBKAZ 6 2026	USD	6%	110,03	111,61	3,39	3,00	159,2	148,0	23.03.2026	107	#N/A N/A
ЕАБР											
EURDEV 4.767 2022	USD	4,767%	101,53	101,56	2,26	2,21	157,3	158,0	20.09.2022	500	0,60
EURDEV 1 2026	EUR	1,000%	#N/A N/A	#N/A N/A	#N/A N/A	#N/A N/A	121,1	173,5	17.03.2026	300	3,93
КТЖ											
KTZKZ 3.638 2022	CHF	3,638%	100,46	101,07	2,31	0,69	136,8	158,6	20.06.2022	185	0,36
KTZKZ 6.95 2042	USD	6,95%	123,73	124,99	5,07	4,99	320,0	273,0	10.07.2042	883	11,81
Республика Казахстан											
KAZAKS 5.4 2023	RUB	5,40%	92,69	92,78	10,67	10,60	-9,2	140,0	20.09.2023	20 000	1,39
KAZAKS 1.55 2023	EUR	1,55%	101,22	102,04	0,84	0,38	31,2	72,4	09.11.2023	525	1,72
KAZAKS 3.875 2024	USD	3,875%	105,50	106,27	1,77	1,48	23,7	19,9	14.10.2023	1 500	2,53
KAZAKS 5.125 2025	USD	5,125%	109,37	110,17	2,29	2,06	70,3	62,7	21.07.2025	10 000	3,18
KAZAKS 6.55 2027	RUB	6,55%	85,78	87,59	10,16	9,67	-131,4	-129,8	15.09.2027	10 000	4,17
KAZAKS 2.375 2028	EUR	2,375%	104,84	106,35	1,61	1,38	10,8	59,1	09.11.2028	525	6,20
KAZAKS 7 2030	RUB	7%	83,24	83,97	10,19	10,04	-72,2	-85,7	11.09.2030	10 000	5,62
KAZAKS 4.875 2044	USD	4,875%	114,36	115,42	3,91	3,85	211,7	166,4	14.10.2044	1 000	14,12
KAZAKS 6.5 2045	USD	6,500%	132,53	134,01	4,29	4,21	250,9	205,5	21.07.2045	1 500	13,51
Forte Bank											
ALLIBK 14 2022	USD	14%	105,90	106,59	-0,90	-2,51	79,4	-303,3	30.06.2022	75	0,39
Банк ЦентрКредит											
ССБНКZ Float perp	USD	6,1485%	82,00	84,00	#N/A N/A	#N/A N/A			бессрочные		n/a
КазТрансГаз											
KZTGKZ 4.375 2027	USD	4,375%	104,45	105,25	3,50	3,35	170,9	153,4	26.09.2027	706	4,91
ТенгизШевройл											
TENGIZ 4 2026	USD	4,00%	102,56	103,37	3,38	3,19	156,7	145,6	15.09.2026	1 000	3,83

Таблица 3. Информация по узбекским еврооблигациям

Выпуск	Валюта	Купон	Цена		Доходность		Спред		Дата погашения	Объем бумаг в обращении, млн.	Дюрация
			Покупка	Продажа	Покупка	Продажа	Z-Sprd	G-Sprd			
Республика Узбекистан											
UZBEK 4,75 2024	USD	4,75%	103,36	103,99	3,03	2,72	155,76	154,19	20.02.2024	500	1,89
UZBEK 5,375 2029	USD	5,38%	104,30	105,12	4,65	4,52	293,33	271,68	20.02.2029	500	5,70
UZBEK 3,7 2030	USD	3,70%	93,14	94,02	4,66	4,53	289,45	270,00	25.11.2030	555	7,31
НБ Республики Узбекистан											
NBUZB 4,85 2025	USD	4,85%	97,04	98,00	5,75	5,45	406,96	398,18	21.10.2025	300	3,28
Узпромстройбанк											
SQBNZU 5,75 2024	USD	5,75%	98,92	100,00	6,17	5,75	428,77	422,83	02.12.2024	300	2,54
Ипотека Банк											
IPTBZU 5,5 2025	USD	5,50%	99,05	100,01	5,78	5,50	394,76	385,47	19.11.2025	300	3,33

Таблица 4. Информация по отслеживаемым еврооблигациям

Выпуск	Валюта	Купон	Цена		Доходность		Спред		Дата погашения	Объем бумаг в обращении, млн.	Дюрация
			Покупка	Продажа	Покупка	Продажа	Z-Sprd	OAS-Sprd			
Отслеживаемые облигации											
SEASPAN CORP	USD	5,50%	98,80	99,12	5,70	5,65	397,07	349,57	01.08.2029	750	6,04
GRUPO AXO SA DE CV	USD	5,75%	99,53	100,29	5,87	5,65	413,72	388,34	08.06.2026	325	3,75
CYDSA SAB DE CV	USD	6,25%	99,91	101,05	6,27	5,92	438,80	395,90	04.10.2027	450	3,16
BUKIT MAKMUR MANDIRI UTA	USD	7,75%	95,58	96,52	9,09	8,80	724,74	716,14	10.02.2026	400	3,23
EMPRESA ELECTRICA COCHRA	USD	5,50%	98,75	99,36	5,99	5,75	427,18	421,28	14.05.2027	341	2,52
GRUPO UNICOMER CO LTD	USD	7,88%	102,00	103,86	6,03	-4,87	-499,55	-522,86	01.04.2024	350	0,14

Кривая доходности ГЦБ

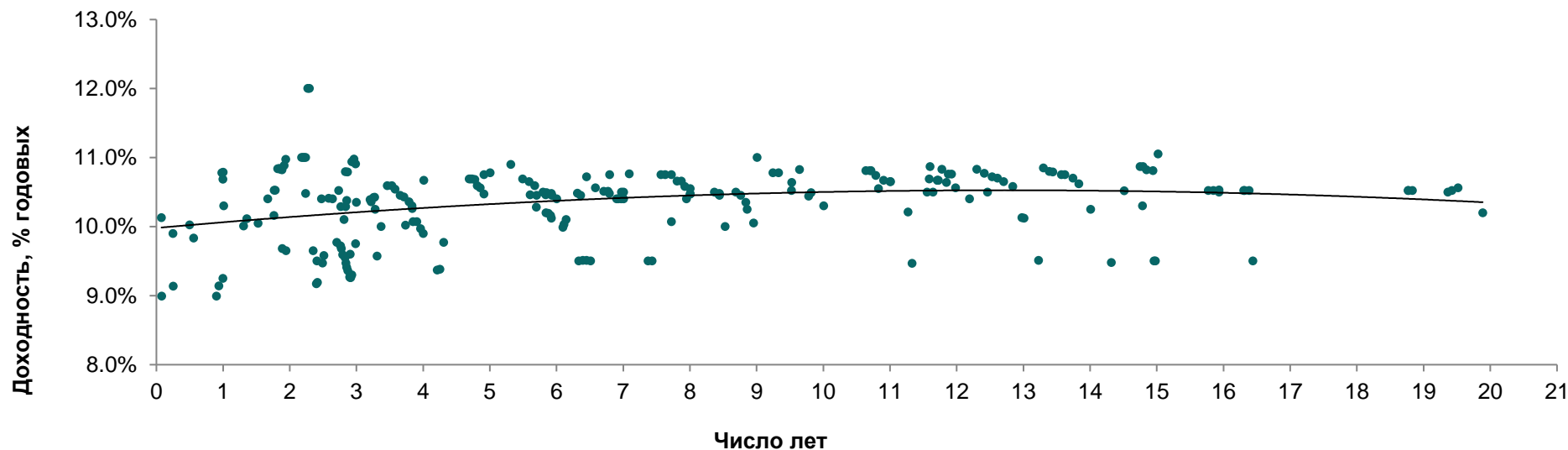


Таблица 5. Последние размещения нот и ГЦБ

Эмитент	Тикер	Доходность	Лет до погашения*	Дата размещения
Краткосрочные ноты				
Национальный Банк РК	NTK028_2771	10,13%	0,08	31-январ.-2022
Национальный Банк РК	NTK029_2703	8,99%	0,08	22-февр.-2021
Национальный Банк РК	NTK091_2767	9,90%	0,25	12-январ.-2022
Национальный Банк РК	NTK092_2717	9,13%	0,25	4-май-2021
Национальный Банк РК	NTK182_2769	10,02%	0,50	19-январ.-2022
Национальный Банк РК	NTK364_2651	10,69%	1,00	17-июнь-2020
Ценные бумаги Министерства Финансов				
Министерство Финансов	MUM180_0016	11,05%	15,0	26-январ.-2022
Министерство Финансов	MUM072_0013	10,90%	5,3	26-январ.-2022
Министерство Финансов	MKM012_0150	10,30%	1,0	20-январ.-2022
Министерство Финансов	MOM048_0052	10,67%	4,0	19-январ.-2022
Министерство Финансов	MUM144_0009	10,87%	11,6	19-январ.-2022
Министерство Финансов	MUM096_0011	10,75%	6,8	12-январ.-2022
Министерство Финансов	MUM096_0012	10,75%	7,6	5-январ.-2022
Министерство Финансов	MUM120_0019	10,78%	9,2	20-дек.-2021
Министерство Финансов	MUM096_0012	10,75%	7,6	13-дек.-2021
Министерство Финансов	MUM120_0016	10,59%	3,5	10-дек.-2021

Ежедневный обзор

9 марта 2022 г.

Министерство Финансов	MUM132_0007	10,81%	10,6	8-дек.-2021
Министерство Финансов	MUM180_0001	10,40%	2,5	29-нояб.-2021
Министерство Финансов	MUM180_0015	10,87%	14,7	29-нояб.-2021
Министерство Финансов	MOM060_0052	10,69%	4,7	26-нояб.-2021
Министерство Финансов	MUM168_0005	10,85%	13,3	24-нояб.-2021
Министерство Финансов	MUM072_0013	10,69%	5,5	22-нояб.-2021
Министерство Финансов	MOM060_0052	10,69%	4,7	19-нояб.-2021
Министерство Финансов	MUM120_0019	10,78%	9,3	19-нояб.-2021
Министерство Финансов	MUM156_0002	10,40%	1,7	17-нояб.-2021
Министерство Финансов	MUM132_0007	10,81%	10,7	17-нояб.-2021
Министерство Финансов	MUM120_0016	10,59%	3,5	15-нояб.-2021
Министерство Финансов	MUM144_0009	10,83%	11,8	15-нояб.-2021
Министерство Финансов	MUM180_0015	10,87%	14,8	12-нояб.-2021
Министерство Финансов	MOM060_0052	10,69%	4,7	10-нояб.-2021
Министерство Финансов	MUM132_0007	10,81%	10,7	10-нояб.-2021
Министерство Финансов	MUM096_0012	10,75%	7,7	8-нояб.-2021
Министерство Финансов	MUM084_0017	10,48%	2,2	5-нояб.-2021
Министерство Финансов	MUM156_0007	10,83%	12,3	3-нояб.-2021
Министерство Финансов	MUM084_0018	10,72%	6,4	1-нояб.-2021
Министерство Финансов	MUM120_0016	10,54%	3,6	29-окт.-2021
Министерство Финансов	MOM060_0052	10,68%	4,8	27-окт.-2021
Министерство Финансов	MUM180_0015	10,82%	14,8	25-окт.-2021
Министерство Финансов	MUM168_0005	10,80%	13,4	22-окт.-2021
Министерство Финансов	MUM180_0001	10,41%	2,6	20-окт.-2021
Министерство Финансов	MUM072_0013	10,65%	5,6	18-окт.-2021
Министерство Финансов	MUM156_0002	10,16%	1,8	15-окт.-2021
Министерство Финансов	MUM132_0007	10,74%	10,8	15-окт.-2021
Министерство Финансов	MOM060_0052	10,59%	4,8	13-окт.-2021
Министерство Финансов	MUM144_0009	10,76%	11,9	11-окт.-2021
Министерство Финансов	MUM096_0012	10,66%	7,8	8-окт.-2021
Министерство Финансов	MUM168_0005	10,79%	13,4	4-окт.-2021
Министерство Финансов	MUM120_0016	10,45%	3,7	1-окт.-2021
Министерство Финансов	MUM180_0001	10,40%	2,6	29-сент.-2021
Министерство Финансов	MOM060_0052	10,56%	4,9	27-сент.-2021
Министерство Финансов	MUM144_0009	10,76%	11,9	24-сент.-2021
Министерство Финансов	MUM156_0007	10,77%	12,4	22-сент.-2021
Министерство Финансов	MUM180_0015	10,81%	14,9	20-сент.-2021
Министерство Финансов	MUM072_0013	10,59%	5,7	17-сент.-2021
Министерство Финансов	MUM096_0012	10,66%	7,9	15-сент.-2021
Министерство Финансов	MUM084_0018	10,56%	6,6	13-сент.-2021
Министерство Финансов	MUM120_0016	10,43%	3,7	10-сент.-2021
Министерство Финансов	MUM120_0019	10,64%	9,5	8-сент.-2021
Министерство Финансов	MOM060_0052	10,47%	4,9	6-сент.-2021
Министерство Финансов	MUM132_0007	10,67%	10,9	3-сент.-2021

Ежедневный обзор

9 марта 2022 г.

Министерство Финансов	MUM096_0012	10,58%	7,9	27-авг.-2021
Министерство Финансов	MUM180_0015	10,78%	5,0	25-авг.-2021
Министерство Финансов	MUM144_0009	10,69%	11,6	23-авг.-2021
Министерство Финансов	MUM168_0005	10,75%	13,6	18-авг.-2021
Министерство Финансов	MOM060_0052	10,50%	7,0	16-авг.-2021
Министерство Финансов	MUM120_0016	10,36%	3,8	13-авг.-2021
Министерство Финансов	MUM156_0007	10,72%	12,5	11-авг.-2021
Министерство Финансов	MOM060_0052	10,50%	7,0	4-авг.-2021
Министерство Финансов	MUM072_0013	10,50%	5,8	2-авг.-2021
Министерство Финансов	MUM168_0005	10,75%	13,6	30-июл-2021
Министерство Финансов	MUM084_0018	10,51%	6,7	30-июл-2021
Министерство Финансов	MUM132_0007	10,65%	11,0	29-июл-2021
Министерство Финансов	MUM120_0016	10,30%	3,8	29-июл-2021
Министерство Финансов	MUM096_0012	10,55%	8,0	28-июл-2021
Министерство Финансов	MUM180_0001	10,10%	2,8	28-июл-2021
Министерство Финансов	MUM120_0016	10,26%	3,8	27-июл-2021
Министерство Финансов	MUM132_0007	10,65%	11,0	26-июл-2021
Министерство Финансов	MUM180_0013	10,67%	11,7	23-июл-2021
Министерство Финансов	MUM120_0016	10,07%	3,8	23-июл-2021
Министерство Финансов	MUM180_0013	10,67%	11,7	21-июл-2021
Министерство Финансов	MUM072_0013	10,46%	5,8	19-июл-2021
Министерство Финансов	MUM180_0013	10,67%	11,7	16-июл-2021
Министерство Финансов	MUM072_0013	10,49%	5,8	14-июл-2021
Министерство Финансов	MUM156_0007	10,70%	12,6	12-июл-2021
Министерство Финансов	MUM084_0018	10,51%	6,77	7-июл-2021
Министерство Финансов	MUM120_0016	10,07%	3,90	2-июл-2021
Министерство Финансов	MUM240_0001	10,55%	10,82	30-июн-2021
Министерство Финансов	MUM084_0018	10,48%	6,79	29-июн-2021
Министерство Финансов	MUM180_0001	9,60%	2,90	25-июн-2021
Министерство Финансов	MUM072_0013	10,48%	5,92	18-июн-2021
Министерство Финансов	MUM168_0005	10,70%	13,74	16-июн-2021
Министерство Финансов	MUM072_0013	10,45%	5,93	14-июн-2021
Министерство Финансов	MUM120_0016	9,97%	3,96	11-июн-2021
Министерство Финансов	MUM156_0007	10,65%	12,70	9-июн-2021
Министерство Финансов	MUM144_0003	9,68%	1,88	7-июн-2021
Министерство Финансов	MUM120_0016	10,02%	3,7	4-июнь-2021
Министерство Финансов	MUM180_0013	10,64%	11,8	2-июнь-2021
Министерство Финансов	MUM180_0012	10,50%	8,7	31-май-2021
Министерство Финансов	MUM120_0016	9,90%	4,0	28-май-2021
Министерство Финансов	MUM180_0001	9,75%	3,0	26-май-2021
Министерство Финансов	MUM120_0019	10,49%	9,8	25-май-2021
Министерство Финансов	MUM084_0018	10,40%	6,9	21-май-2021
Министерство Финансов	MUM072_0013	10,40%	6	19-май-2021
Министерство Финансов	MUM084_0017	9,77%	2,7	18-май-2021

Ежедневный обзор

9 марта 2022 г.

Министерство Финансов	MUM144_0003	9,65%	1,94	17-май-2021
Министерство Финансов	MUM168_0005	10,62%	13,83	14-май-2021
Министерство Финансов	MUM084_0018	10,40%	6,92	12-май-2021
Министерство Финансов	MUM180_0012	10,45%	8,76	5-май-2021
Министерство Финансов	MUM120_0017	10,20%	5,84	4-май-2021
Министерство Финансов	MUM084_0017	9,72%	2,76	28-апр.-2021
Министерство Финансов	MUM084_0018	10,40%	6,97	26-апр.-2021
Министерство Финансов	MUM084_0017	9,68%	2,77	23-апр.-2021
Министерство Финансов	MUM120_0017	10,19%	5,88	21-апр.-2021
Министерство Финансов	MUM156_0007	10,58%	12,84	19-апр.-2021
Министерство Финансов	MUM084_0017	9,59%	2,79	16-апр.-2021
Министерство Финансов	MUM180_0013	10,56%	11,98	14-апр.-2021
Министерство Финансов	MUM084_0018	10,40%	7,01	12-апр.-2021
Министерство Финансов	MUM120_0017	10,16%	5,91	9-апр.-2021
Министерство Финансов	MUM180_0012	10,35%	8,84	7-апр.-2021
Министерство Финансов	MUM120_0017	10,12%	5,92	5-апр.-2021
Министерство Финансов	MUM084_0017	9,55%	2,83	2-апр.-2021
Министерство Финансов	MUM180_0012	10,25%	8,86	30-мар.2021
Министерство Финансов	MUM084_0017	9,47%	2,84	29-мар.2021
Министерство Финансов	MUM132_0003	9,25%	1	26-мар.2021
Министерство Финансов	MUM084_0017	9,41%	2,85	25-мар.2021
Министерство Финансов	MUM084_0017	9,36%	2,87	18-мар.2021
Министерство Финансов	MUM120_0019	10,30%	10,01	17-мар.2021
Министерство Финансов	MUM120_0016	9,37%	4,21	12-мар.2021
Министерство Финансов	MUM168_0005	10,25%	14,01	10-мар.2021
Министерство Финансов	MUM084_0017	9,27%	2,9	09-мар.2021
Министерство Финансов	MUM084_0017	9,26%	2,91	05-мар.2021
Министерство Финансов	MUM084_0017	9,26%	2,91	03-мар.2021
Министерство Финансов	MUM156_0007	10,13%	12,98	01-мар.2021
Министерство Финансов	MKM012_0149	8,99%	0,9	26-февр.2021
Министерство Финансов	MUM120_0016	9,38%	4,25	26-февр.2021
Министерство Финансов	MUM156_0002	9,17%	2,4	25-февр.2021
Министерство Финансов	MUM084_0017	9,30%	2,93	24-февр.2021
Министерство Финансов	MUM180_0012	10,05%	8,95	23-февр.2021
Министерство Финансов	MUM156_0002	9,19%	2,41	19-февр.2021
Министерство Финансов	MUM156_0007	10,12%	13,01	17-февр.2021
Министерство Финансов	MKM012_0149	9,14%	0,94	12-февр.2021
Министерство Финансов	MUM096_0011	10,07%	7,72	8-февр.2021
Министерство Финансов	MUM120_0016	9,77%	4,31	5-февр.2021
Министерство Финансов	MUM180_0011	10,00%	8,53	3-февр.2021
Министерство Финансов	MUM120_0017	9,99%	6,09	1-февр.2021
Министерство Финансов	MUM180_0001	9,57%	3,31	29-январ.2021
Министерство Финансов	MUM156_0002	9,47%	2,49	29-январ.2021
Министерство Финансов	MUM180_0013	10,40%	12,19	27-январ.2021

Ежедневный обзор

9 марта 2022 г.

Министерство Финансов	MUM120_0017	10,03%	6,11	25-январь.2021
Министерство Финансов	MUM156_0002	9,58%	2,51	22-январь.2021
Министерство Финансов	MUM240_0001	10,21%	11,27	18-январь.2021
Министерство Финансов	MUM120_0017	10,10%	6,15	13-январь.2021
Министерство Финансов	MUM180_0001	10,00%	3,37	6-январь.2021
Министерство Финансов	MUM120_0011	10,01%	1,31	27-ноябрь.2020
Министерство Финансов	MUM108_0012	10,46%	5,61	25-ноябрь.2020
Министерство Финансов	MUM108_0011	10,29%	2,76	23-ноябрь.2020
Министерство Финансов	MUM108_0013	10,50%	8,36	20-ноябрь.2020
Министерство Финансов	MUM096_0011	10,40%	7,95	18-ноябрь.2020
Министерство Финансов	MUM084_0017	10,39%	3,21	16-ноябрь.2020
Министерство Финансов	MUM120_0017	10,48%	6,31	13-ноябрь.2020
Министерство Финансов	MUM084_0017	10,36%	3,22	11-ноябрь.2020
Министерство Финансов	MUM120_0011	10,11%	1,35	10-ноябрь.2020
Министерство Финансов	MUM084_0017	10,42%	3,26	28-октябрь.2020
Министерство Финансов	MUM108_0013	10,47%	8,43	28-октябрь.2020
Министерство Финансов	MUM096_0011	10,47%	8	28-октябрь.2020
Министерство Финансов	MUM216_0002	10,52%	16,3	27-октябрь.2020
Министерство Финансов	MUM108_0011	10,29%	2,84	27-октябрь.2020
Министерство Финансов	MUM096_0011	10,47%	8,01	27-октябрь.2020
Министерство Финансов	MUM216_0001	10,52%	15,77	26-октябрь.2020
Министерство Финансов	MUM120_0017	10,45%	6,36	26-октябрь.2020
Министерство Финансов	MUM144_0001	10,05%	1,52	26-октябрь.2020
Министерство Финансов	MKM012_0148	9,83%	0,56	23-октябрь.2020
Министерство Финансов	MUM216_0002	10,52%	16,32	23-октябрь.2020
Министерство Финансов	MUM108_0012	10,28%	5,7	23-октябрь.2020
Министерство Финансов	MUM300_0002	10,52%	18,77	22-октябрь.2020
Министерство Финансов	MUM108_0013	10,48%	8,44	22-октябрь.2020
Министерство Финансов	MUM084_0017	10,42%	3,27	22-октябрь.2020
Министерство Финансов	MUM300_0003	10,50%	19,36	21-октябрь.2020
Министерство Финансов	MUM108_0012	10,45%	5,7	21-октябрь.2020
Министерство Финансов	MUM108_0011	10,38%	2,85	21-октябрь.2020
Министерство Финансов	MUM300_0002	10,52%	18,77	20-октябрь.2020
Министерство Финансов	MUM180_0013	10,50%	12,46	20-октябрь.2020
Министерство Финансов	MUM084_0017	10,25%	3,28	20-октябрь.2020
Министерство Финансов	MUM300_0003	10,52%	19,42	29-сентябрь.2020
Министерство Финансов	MUM300_0002	10,52%	18,83	29-сентябрь.2020
Министерство Финансов	MUM168_0003	10,50%	11,55	29-сентябрь.2020
Министерство Финансов	MUM216_0002	10,52%	16,38	28-сентябрь.2020
Министерство Финансов	MUM216_0001	10,52%	15,85	28-сентябрь.2020
Министерство Финансов	MUM216_0001	10,50%	15,93	27-август.2020
Министерство Финансов	MUM168_0003	10,50%	11,64	27-август.2020
Министерство Финансов	MUM216_0001	10,53%	15,93	27-август.2020
Министерство Финансов	MUM300_0003	10,56%	19,52	25-август.2020

Ежедневный обзор

9 марта 2022 г.

Министерство Финансов	MUM108_0013	10,45%	8,44	25-авг.2020
Министерство Финансов	MUM240_0004	10,52%	14,51	30-июл.2020
Министерство Финансов	MUM180_0014	10,52%	2,73	30-июл.2020
Министерство Финансов	MUM180_0012	10,52%	9,52	30-июл.2020
Министерство Финансов	MUM144_0001	10,53%	1,77	29-июл.2020
Министерство Финансов	MUM144_0001	10,53%	1,78	24-июл.2020
Министерство Финансов	MUM132_0005	10,80%	2,83	15-июл.2020
Министерство Финансов	MUM144_0001	10,84%	1,82	10-июл.2020
Министерство Финансов	MUM132_0005	10,79%	2,87	03-июл.2020
Министерство Финансов	MUM144_0001	10,84%	1,84	01-июл.2020
Министерство Финансов	MUM120_0016	10,75%	4,91	29-июн.2020
Министерство Финансов	MUM144_0001	10,83%	1,86	26-июн.2020
Министерство Финансов	MUM144_0001	10,82%	1,88	17-июн.2020
Министерство Финансов	MUM180_0012	10,82%	9,64	16-июн.2020
Министерство Финансов	MUM132_0005	10,94%	2,93	10-июн.2020
Министерство Финансов	MUM144_0001	10,89%	1,92	05-июн.2020
Министерство Финансов	MUM120_0018	10,76%	7,09	01-июн.2020
Министерство Финансов	MUM132_0005	10,98%	2,96	29-май.2020
Министерство Финансов	MUM144_0001	10,97%	1,94	27-май.2020
Министерство Финансов	MKM012_0148	10,78%	0,98	22-май.2020
Министерство Финансов	MUM132_0005	10,91%	2,99	20-май.2020
Министерство Финансов	MKM012_0148	10,79%	1	15-май.2020

Источник: KASE, *лет до погашения с момента размещения

Таблица 6. Доля владения нот НБК нерезидентами, млрд. тенге

Дата	Доля владения нот НБК нерезидентами						Изменение (нерезиденты)
	Резиденты	Нерезиденты	Всего в обращении	Резиденты	Нерезиденты		
28.01.2022	1 639,32	142,04	1 781,36	92,0%	8,0%	2,00	
21.01.2022	1 693,79	140,04	1 833,83	92,4%	7,6%	10,09	
14.01.2022	1 618,00	129,95	1 747,96	92,6%	7,4%	-62,43	
06.01.2022	1 640,99	192,38	1 833,36	89,5%	10,5%	-18,92	
31.12.2021	1 938,48	211,3	2 149,78	90,2%	9,8%	-0,38	
24.12.2021	1 842,45	211,68	2 054,14	89,7%	10,3%	-4,20	
15.12.2021	1 899,57	215,88	2 115,45	89,8%	10,2%	-111,93	
10.12.2021	2 095,32	327,81	2 423,13	86,5%	13,5%	-45,31	
03.12.2021	2 275,47	373,12	2 648,59	85,9%	14,1%	0,45	
26.11.2021	2 152,41	372,67	2 525,08	85,2%	14,8%	-30,40	
19.11.2021	2 086,03	403,07	2 489,11	83,8%	16,2%	22,58	
12.11.2021	2 018,44	380,49	2 398,93	84,1%	15,9%	43,00	
05.11.2021	2 036,33	337,49	2 373,82	85,8%	14,2%	-108,72	
29.10.2021	2 546,32	446,21	2 992,54	85,1%	14,9%	25,45	
22.10.2021	2 416,90	420,76	2 837,66	85,2%	14,8%	51,15	
15.10.2021	2 425,02	369,61	2 794,62	86,8%	13,2%	-52,29	
08.10.2021	2 433,47	421,9	2 855,37	85,2%	14,8%	2,78	
01.10.2021	2 379,45	419,12	2 798,58	85,0%	15,0%	-52,09	
24.09.2021	2 535,46	471,21	3 006,67	84,3%	15,7%	85,48	
17.09.2021	2 432,57	385,73	2 818,29	86,3%	13,7%	33,05	
10.09.2021	2 424,57	352,68	2 777,26	87,3%	12,7%	-67,52	
03.09.2021	2 690,72	420,2	3 110,91	86,5%	13,5%	-9,88	
27.08.2021	2 793,58	430,08	3 223,66	86,7%	13,3%	-35,00	
20.08.2021	2 782,93	465,08	3 248,01	85,7%	14,3%	-11,87	
13.08.2021	2 730,47	476,95	3 207,42	85,1%	14,9%	49,15	
06.08.2021	2 779,62	427,8	3 207,42	86,7%	13,3%	-53,43	
30.07.2021	2 899,72	481,23	3 380,95	85,8%	14,2%	-26,20	
23.07.2021	3 007,80	507,43	3 515,23	85,6%	14,4%	-49,44	
16.07.2021	3 028,90	556,87	3 585,77	84,5%	15,5%	19,00	
09.07.2021	3 029,13	537,87	3 567,00	84,9%	15,1%	12,08	
03.07.2021	3 017,83	525,79	3 543,62	85,2%	14,8%	11,11	
25.06.2021	2 941,48	514,68	3 456,16	85,1%	14,9%	-57,66	
18.06.2021	2 900,83	572,34	3 473,17	83,5%	16,5%	26,06	
11.06.2021	2 945,94	546,28	3 492,22	84,4%	15,6%	-28,41	
04.06.2021	2 899,15	574,69	3 473,84	83,5%	16,5%	63,04	
28.05.2021	2 733,50	511,65	3 245,15	84,2%	15,8%	-27,09	
21.05.2021	2 667,30	538,74	3 206,04	83,2%	16,8%	26,37	

Ежедневный обзор

9 марта 2022 г.

14.05.2021	2 583,91	512,37	3 096,28	83,5%	16,5%	56,68
06.05.2021	2 668,79	455,69	3 124,48	85,4%	14,6%	6,53
30.04.2021	3 036,14	449,16	3 485,31	87,1%	12,9%	48,61
23.04.2021	2 989,95	400,55	3 390,50	88,2%	11,8%	-104,03
16.04.2021	2 856,56	504,58	3 361,14	85,0%	15,0%	-32,78
09.04.2021	2 982,52	537,36	3 519,89	84,7%	15,3%	-9,34
02.04.2021	2 915,59	546,7	3 462,29	84,2%	15,8%	-18,26
26.03.2021	2 891,13	564,96	3 456,08	83,7%	16,3%	1,81
19.03.2021	3 103,20	563,15	3 666,17	84,6%	15,4%	39,58
12.03.2021	3 110,10	523,57	3 633,68	85,6%	14,4%	-32,05
05.03.2021	3 161,39	555,62	3 717,01	85,1%	14,9%	-44,62
26.02.2021	3 184,01	600,24	3 784,25	84,1%	15,9%	79,60
19.02.2021	3 157,94	520,64	3 678,58	85,8%	14,2%	14,79
12.02.2021	3 215,93	505,85	3 721,77	86,4%	13,6%	52,20
05.02.2021	3 265,40	453,65	3 719,05	87,8%	12,2%	65,81
29.01.2021	2 998,15	387,84	3 385,99	88,5%	11,5%	-11,49
22.01.2021	2 787,13	399,33	3 186,46	87,5%	12,5%	101,79
15.01.2021	2 710,42	297,54	3 007,96	90,1%	9,9%	-48,83
08.01.2021	2 421,39	346,37	2 767,76	87,5%	12,5%	-4,88
31.12.2020	2 703,94	351,25	3 055,19	88,5%	11,5%	34,55
25.12.2020	2 588,32	316,7	2 905,02	89,1%	10,9%	0,49
20.12.2020	2 549,40	316,21	2 865,61	89,0%	11,0%	-10,51
11.12.2020	2 448,78	326,72	2 775,50	88,2%	11,8%	32,94
04.12.2020	2 291,64	293,78	2 585,42	88,6%	11,4%	-0,85
27.11.2020	2 568,28	294,63	2 862,91	89,7%	10,3%	11,38
20.11.2020	2 593,11	283,25	2 876,36	90,2%	9,8%	112,19
13.11.2020	2 700,93	171,06	2 871,99	94,0%	6,0%	-27,84
06.11.2020	2 709,74	198,9	2 908,64	93,2%	6,8%	1,91
30.10.2020	2 718,02	196,99	2 915,01	93,2%	6,8%	14,21
23.10.2020	2 957,30	182,78	3 140,08	94,2%	5,8%	-15,65
16.10.2020	3 063,48	198,43	3 261,91	93,9%	6,1%	46,78
09.10.2020	3 128,26	151,65	3 279,91	95,4%	4,6%	9,60
02.10.2020	3 185,66	142,05	3 327,71	95,7%	4,3%	13,49
25.09.2020	3 172,00	128,56	3 300,56	96,1%	3,9%	

Источник: Национальный Банк РК

Подготовлено АО «Halyk Global Markets»

АО «Halyk Finance»

Департамент исследований

E-mail

research@halykfinance.kz

Департамент продаж

E-mail

sales@halykfinance.kz

Адрес:

Halyk Finance
пр. Абая, 109 «В», 5 этаж
A05A1B4, Алматы, Республика Казахстан
Тел. +7 727 339 43 77
www.halykfinance.kz

Bloomberg

HLFN

Thomson Reuters

Halyk Finance

Factset

Halyk Finance

Capital IQ

Halyk Finance

Заявление об ограничении ответственности

Настоящая публикация носит исключительно информационный характер и не является предложением или попыткой со стороны АО «Halyk Finance» купить, продать или вступить в иную сделку в отношении каких-либо ценных бумаг и иных финансовых инструментов, на которые в настоящей публикации может содержаться ссылка, предоставить какие-либо инвестиционные рекомендации или услуги. Указанные предложения могут быть направлены исключительно в соответствии с требованиями применимого законодательства. Настоящая публикация основана на информации, которую мы считаем надежной, однако мы не утверждаем, что все приведенные сведения абсолютно точны. При этом, отмечаем, что прошлая доходность не является показателем доходности инвестиций в будущем. Мы не несем ответственности за использование клиентами информации, содержащейся в настоящей публикации, а также за сделки и операции с ценными бумагами и иными финансовыми инструментами, упоминающимися в ней. Мы не берем на себя обязательство регулярно обновлять информацию, которая содержится в настоящей публикации или исправлять возможные неточности. HF, его аффилированные и должностные лица, партнеры и сотрудники, в том числе лица, участвующие в подготовке и выпуске этого материала, оставляют за собой право участвовать в сделках в отношении упоминающихся в настоящей публикации ценных бумаг и иных финансовых инструментов. Также отмечаем, что на ценные бумаги и иные финансовые инструменты, рассматриваемые в настоящей публикации и номинированные в иностранной валюте, могут оказывать влияние обменные курсы валют. Изменение обменных курсов валют может вызвать снижение стоимости инвестиций в указанные активы. Следует иметь в виду, что инвестирование в Американские депозитарные расписки также подвержено риску изменения обменного курса валют, а инвестирование в казахстанские ценные бумаги и иные финансовые инструменты имеет значительный риск. В указанной связи, инвесторы до принятия решения об участии в сделках с ценными бумагами и иными финансовыми инструментами, рассматриваемыми в настоящей публикации, должны проводить собственное исследование относительно надежности эмитентов данных ценных бумаг и иных финансовых инструментов.

Настоящая информация не предназначена для публичного распространения и не может быть воспроизведена, передана или опубликована, целиком или по частям, без предварительного письменного разрешения АО «Halyk Finance».