



Ежедневный обзор

Технологический сектор попал под удар

4 марта 2022 г.

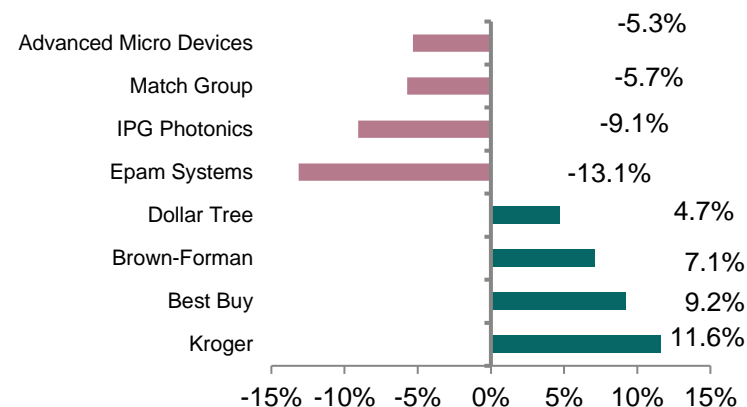
>> Технологический сектор попал под удар

После уверенного подъема накануне, основные фондовые индексы США просели на 0,3-1,6%. Непрерывающиеся военные действия на территории Украины и в зоне непризнанных республик ДНР/ЛНР спровоцировали подъем стоимости многих товаров. Если нефтяные котировки и медь в настоящий момент торгуются вблизи многолетних максимумов, то стоимость газа в Европе и цены на алюминий обновили исторический рекорд. Помимо энергетических товаров и металлов, ощутимый рост стоимости был отмечен по ценам на пшеницу и кукурузу. В этих условиях аналитики прогнозируют дальнейшее ускорение инфляции. Согласно прогнозам, темп роста потребительских цен в феврале составит 7,9% в сравнении с 7,5% месяцем ранее.

>> Снижение цен на нефть

После трех дней уверенного подъема, нефтяные котировки снизились на 2,2% до \$110,5 за баррель на ожиданиях снятия санкции с Ирана. В случае отмены запрета, Тегеран до конца года может поставить на рынок дополнительные 1 млн. б/с. В результате усиления антироссийских санкции, Запад к настоящему момент старается воздержаться от покупок российской нефти. По этой причине спред между североморской нефтью Brent и российской нефтью Urals расширился до ощутимого размера в \$18.

Лидеры и аутсайдеры индекса S&P 500



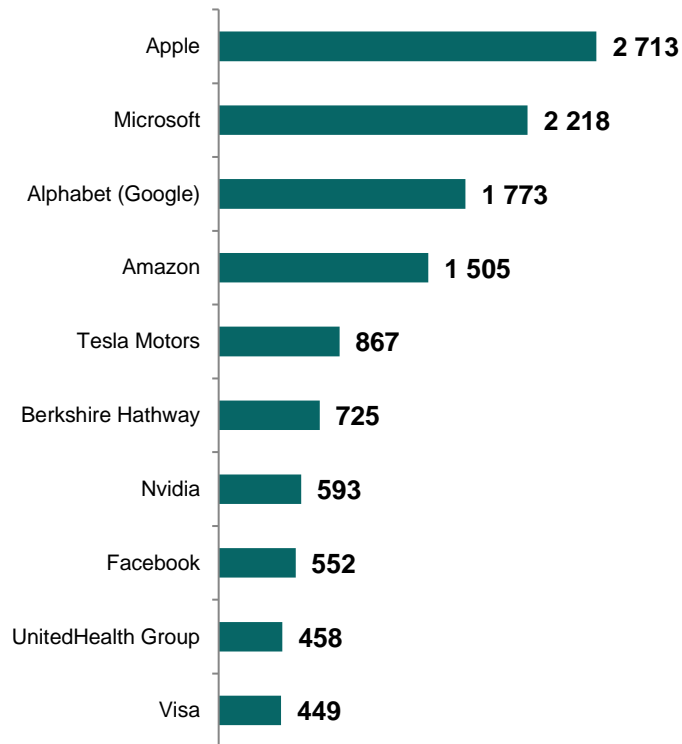
Товарный рынок

	Знач.	Изменение			
		1D	1W	1M	YTD
Brent	110,5	-2,2%	11,5%	21,1%	42,0%
LME Copper	10 351	1,8%	4,9%	8,9%	6,5%
Zinc	3 921	1,5%	7,7%	9,3%	10,9%
Gold	1 935,95	0,4%	1,7%	7,7%	5,8%
Silver	25,2	-0,5%	4,0%	12,1%	8,0%
Natural Gas	4,7	-0,8%	3,4%	1,8%	26,6%
Aluminum	3 717	4,1%	9,5%	23,0%	32,4%

Ежедневный обзор

4 марта 2022 г.

>> Рыночная капитализация 10 крупнейших публичных компаний США, млрд. \$



>> Динамика изменения индекса S&P 500

	Изменение		Количество эмитентов	Вес, (%)
	в %	в пунктах		
S&P 500	-0,5%	-23,1	505	100%
Information Technology	-1,2%	-15,3	76	29,0%
Health Care	0,5%	2,9	64	12,9%
Consumer Discretionary	-2,3%	-11,9	61	12,7%
Financials	-0,3%	-1,5	67	11,0%
Communication Services	-0,8%	-3,3	27	10,1%
Industrials	0,1%	0,3	72	7,8%
Consumer Staples	0,7%	2,0	32	5,9%
Energy	0,3%	0,5	21	2,8%
Real Estate	1,1%	1,3	29	2,7%
Materials	0,1%	0,1	28	2,6%
Utilities	1,7%	1,9	28	2,5%

>>> Технологический сектор попал под удар

После уверенного подъема накануне, основные фондовые индексы США просели на 0,3-1,6%. Непрерывающиеся военные действия на территории Украины и в зоне непризнанных республик ДНР/ЛНР спровоцировали подъем стоимости многих товаров. Если нефтяные котировки и медь в настоящий момент торгуются вблизи многолетних максимумов, то стоимость газа в Европе и цены на алюминий обновили исторический рекорд. Помимо энергетических товаров и металлов, ощутимый рост стоимости был отмечен по ценам на пшеницу и кукурузу. В этих условиях аналитики прогнозируют дальнейшее ускорение инфляции. Согласно прогнозам, темп роста потребительских цен в феврале составит 7,9% в сравнении с 7,5% месяцем ранее. Накануне глава ФРС США Джером Пауэлл высказывался о готовности поднять ставку на 25 б.п. на мартовской встрече регулятора (15-16 марта) и не исключил возможности поднятия ставки сразу на 50 б.п. на предстоящих заседаниях ФРС. Принимая во внимание, что заседание Федрезерва пройдет на несколько дней позже публикации данных по инфляции, более сильное ускорение темпа роста потребительских цен выступит поводом для более агрессивного поднятия ставок.

>>> Рынок труда США

В пятницу в фокусе внимания рынка будет находиться выход блока данных по рынку труда за февраль. Рынок прогнозирует, что количество новых рабочих мест, созданных в несельскохозяйственном секторе, составит 423 тыс. в сравнении с 467 тыс. месяцем ранее. Безработица уменьшится до минимума с начала пандемии COVID-19 до 3,9% (4,0% в январе).

>>> S&P понизило рейтинг России до «мусорного»

Вслед за Fitch и Moody's, международное рейтинговое агентство S&P понизило долгосрочный рейтинг России в иностранной валюте сразу на 6 ступеней с «BB+» до «ССС-». Ранее Moody's понизило рейтинг страны до «В3», а Fitch с «BBB» до «В». Причинами резкого понижения рейтингов выступают недавно введенные санкции, которые потенциально усложнят возможности России обслуживать внешний долг.

Фондовые индексы	Регион	Посл. знач.	Изменение	
			За день	С начала года
Americas				
S&P500	США	4 363,5	-0,53%	-8,45%
Dow Jones	США	33 794,7	-0,29%	-7,00%
NASDAQ	США	13 537,9	-1,56%	-13,47%
EMEA				
Euro Stoxx 50	Еврозона	3 741,8	-2,06%	-12,95%
FTSE 100	Великобритания	7 238,9	-2,57%	-1,97%
CAC 40	Франция	6 378,4	-1,84%	-10,83%
DAX	Германия	13 698,4	-2,16%	-13,76%
IBEX 35	Испания	8 011,4	-3,72%	-8,06%
FTSE MIB	Италия	23 958,8	-2,35%	-12,39%
Asia/Pacific				
Nikkei 225	Япония	25 950,0	-2,36%	-9,87%
Hang Seng	Гонконг	22 467,3	0,55%	-3,98%
CSI 300	Китай	4 551,6	-0,59%	-7,87%
Shanghai	Китай	3 481,1	-0,09%	-4,36%
Sensex	Китай	54 653,6	-0,82%	-6,18%
Singapore	Сингапур	3 238,5	-0,47%	3,67%
Emerging markets				
Bovespa	Бразилия	115 165,6	-0,01%	9,87%
RTSI\$	Россия	936,9	26,12%	-41,29%
NIFTY 50	Индия	16 339,5	-0,96%	-5,85%
TOP 40	ЮАР	70 882,5	-0,25%	5,71%
Borsa Index	Турция	1 986,1	0,82%	34,49%
KASE	Казахстан	3 202,7	-2,70%	19,70%

Ежедневный обзор

4 марта 2022 г.

>> Корпоративный блок

Рыночная капитализация ритейлера Best Buy увеличилась на 9,2% на информации о повышении квартального дивиденда сразу на 26%. Рост котировок Best Buy произошел даже несмотря на публикацию квартальных результатов, которые не дотянули до прогнозных ожиданий аналитиков.

>> Валютный рынок

- Индекс доллара США (DXY), показывающий отношение доллара относительно корзины из шести мировых валют, вырос на 0,4% до 97,8.
- Российский рубль к доллару США упал на 5,2% до 108,9.
- Курс тенге к доллару США упал на 0,9% до 497,3.

>> Главные новости

- У казахстанских компаний могут возникнуть трудности при транспортировке грузов на российских судах - МИД Казахстана
- Fitch подтвердило РДЭ казахстанского "Отбасы банка" на уровне "BBB" со "стабильным" прогнозом

LIBOR (USD)

	Знач.	Значение на дату			
		1D	1W	1M	YTD
LIBOR Overnight	0,08%	0,08%	0,08%	0,08%	0,06%
LIBOR1M	0,24%	0,23%	0,19%	0,11%	0,10%
LIBOR3M	0,52%	0,51%	0,50%	0,31%	0,21%
LIBOR6M	0,80%	0,76%	0,83%	0,54%	0,26%
LIBOR12M	1,22%	1,18%	1,34%	0,96%	0,58%

Валютный рынок

	Знач.	Изменение валютных пар			
		1D	1W	1M	YTD
DXY	97,8	0,4%	0,7%	1,3%	2,2%
USD/KZT	497,3	-0,9%	-6,1%	-14,4%	-14,4%
USD/RUB	108,9	-5,2%	-27,6%	-40,7%	-45,8%
EUR/USD	1,11	-0,5%	-1,1%	-1,5%	-2,7%
GBP/USD	1,33	-0,4%	-0,2%	-0,7%	-1,4%
USD/JPY	115,46	0,1%	0,1%	-0,3%	-0,3%

Долговой рынок

	Валюта	YTM	YTM на			
			1D	1W	1M	YTD
US Treasuries (10YR)	US\$	1,84%	1,88%	1,96%	1,78%	1,51%
US Treasuries (30YR)	US\$	2,22%	2,25%	2,28%	2,11%	1,90%
UK Gilts (30YR)	GBP	1,30%	1,26%	1,45%	1,30%	0,97%
Germany (10YR)	EUR	0,02%	0,03%	0,17%	0,01%	-0,18%
Russia (10YR)	RUB	13,22%	13,19%	9,86%	9,54%	8,37%
Kazakhstan (5YR)	US\$	0,90%	0,00%	0,00%	0,00%	#Н/Д

4 марта 2022 г.

- **У казахстанских компаний могут возникнуть трудности при транспортировке грузов на российских судах - МИД Казахстана**

Министерство иностранных дел Казахстана внимательно отслеживает ситуацию с возможным негативным влиянием санкций, введенных в отношении российских транспортно-логистических компаний, на казахстанские предприятия, осуществляющие международные грузоперевозки, сообщила пресс-служба министерства.

"Не исключаем, что у отечественных компаний могут возникнуть трудности при транспортировке грузов на российских судах, которым отказано в международном страховании. В случае выявления конкретных фактов задержки транспортировки казахстанских грузов и товаров, министерство иностранных дел, совместно с загранучреждениями Казахстана готово оказать помощь в оперативном решении возникающих вопросов", - отмечается в информации. МИД заверяет, что загранучреждениями Казахстана установлены необходимые контакты и проведены консультации с администрациями ключевых европейских портов (Зембрюгге, Антверпен, Мууга, Рига, Вентспилс, Лиепая и др.). "По полученной информации, на данный момент каких-либо ограничений на работу с казахстанскими грузоперевозчиками не имеется", - отмечается в сообщении.

Источник: Интерфакс-Казахстан, Bloomberg

- **Fitch подтвердило РДЭ казахстанского "Отбасы банка" на уровне "BBB" со "стабильным" прогнозом**

Международное рейтинговое агентство Fitch Ratings подтвердило долгосрочный рейтинг дефолта эмитента (РДЭ) казахстанского "Отбасы банка" (жилищный строительный сберегательный банк, дочерняя организация холдинга "Байтерек") в национальной валюте на уровне "BBB", прогноз - "стабильный", сообщило агентство.

"РДЭ и рейтинг поддержки от государства у Отбасы банка отражают наше мнение в отношении высокой вероятности предоставления банку поддержки в случае необходимости от государства (Казахстан, "BBB", прогноз "стабильный")", - говорится в сообщении.

Такое мнение учитывает 100% собственность государства и ограниченный размер "Отбасы банка" относительно валютных резервов государства (6%), что делает стоимость потенциальной поддержки управляемой. Как отмечают аналитики агентства, кредитный портфель банка в среднем увеличивался на 35% в год (с 2010 года по 9 месяцев 2021 года). Этому способствовал стабильный приток субсидируемых государством сберегательных счетов физических лиц и связанного с государством фондирования. При этом Fitch сообщает, что "Отбасы банку" вряд ли потребуются чрезвычайная поддержка капиталом в среднесрочной перспективе "ввиду устойчивого качества активов и сильного запаса капитала, о чем свидетельствует показатель основного капитала по методологии Fitch в 37% на конец 2020 года".

Источник: Интерфакс-Казахстан, Bloomberg

Ежедневный обзор

4 марта 2022 г.

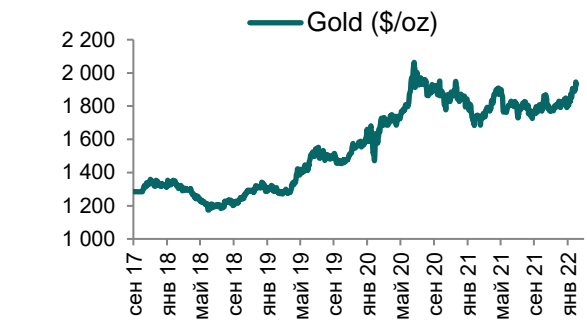
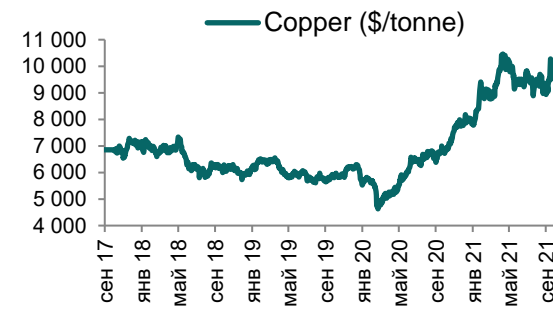
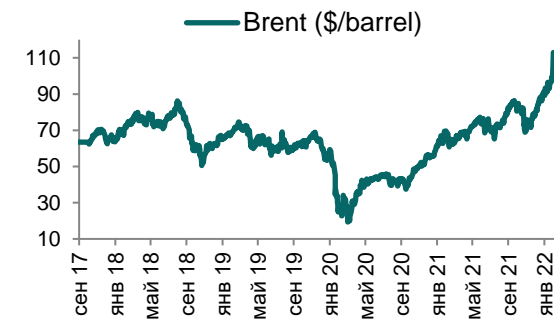
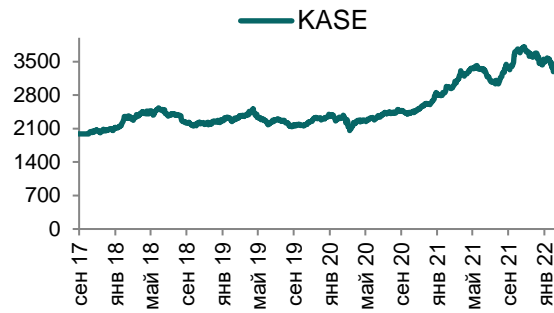
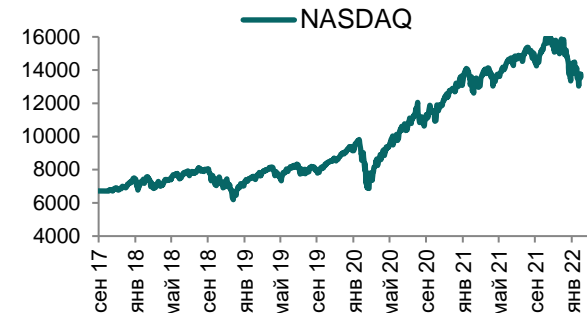
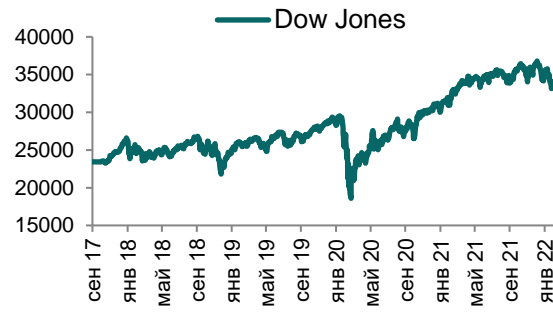
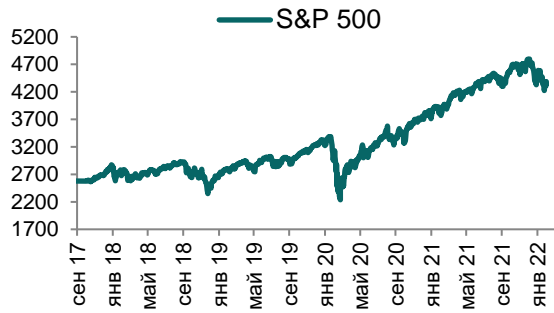
Таблица 1. Динамика изменения валют стран СНГ, развивающихся и развитых стран

Валютная пара (индекс)	Страна	Базовая ставка	Инфляция 2021	Доля в товарообороте*	Курс	1D	1W	1M	YTD
USD/RUB	Россия	20,00%	6,7%	23,7%	108,9	-5,2%	-31,2%	-43,6%	-45,8%
USD/GEL	Грузия	10,50%	9,3%	-	3,2	-0,2%	-0,5%	-6,3%	-4,1%
USD/BYN	Беларусь	9,25%	10,0%	0,8%	2,75	1,9%	-5,9%	-4,8%	-7,2%
USD/KGS	Кыргызстан	8,50%	11,2%	0,9%	95,23	-1,3%	-12,3%	-4,8%	-12,3%
USD/TJS	Таджикистан	13,25%	8,0%	1,1%	11,27	0,0%	0,0%	0,0%	0,0%
USD/UZS	Узбекистан	14,00%	10,0%	3,8%	10 878,91	-0,1%	-0,3%	-0,7%	-0,6%
USD/UAH	Украина	10,00%	9,3%	0,9%	29,67	2,5%	-2,1%	-2,6%	-8,8%
Развивающиеся страны									
USD/CNY	Китай	4,35%	0,9%	18,3%	6,32	0,0%	0,1%	0,0%	0,6%
USD/BRL	Бразилия	10,75%	8,3%	0,2%	5,03	1,5%	-0,4%	4,5%	9,8%
USD/INR	Индия	4,00%	4,1%	2,2%	75,91	-0,3%	-0,3%	-1,5%	-2,1%
USD/ZAR	ЮАР	4,00%	4,6%	-	15,20	0,8%	1,0%	0,9%	4,6%
USD/TRY	Турция	14,00%	19,4%	3,9%	14,12	-0,7%	-0,6%	-4,9%	-6,1%
Развитые страны									
DXU	США	0,25%	4,7%	2,1%	97,79	0,4%	0,7%	1,9%	2,2%
USD/CAD	Канада	0,25%	3,4%	0,2%	1,27	-0,4%	1,1%	-0,1%	-0,3%
GBP/USD	Великобритания	0,50%	2,6%	1,4%	1,33	-0,4%	-0,2%	-1,7%	-1,4%
USD/CHF	Швейцария	-0,75%	0,6%	1,3%	0,92	0,3%	0,9%	0,2%	-0,5%
USD/JPY	Япония	-0,10%	-0,3%	1,0%	115,46	0,1%	0,1%	-0,9%	-0,3%
USD/KRW	Южная Корея	1,25%	2,3%	2,4%	1 204,65	0,1%	-0,9%	-0,2%	-1,3%

Источник: Bloomberg; *доля в товарообороте в торговле с Казахстаном (6M2021 г.)

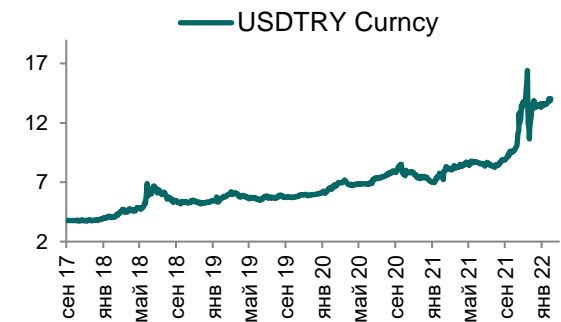
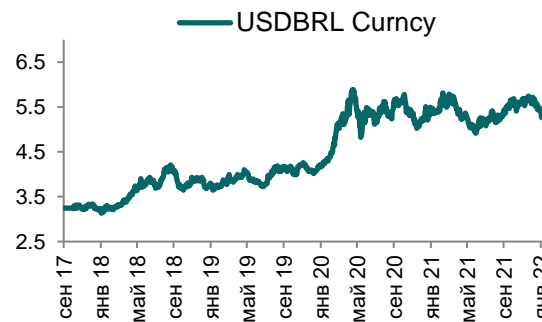
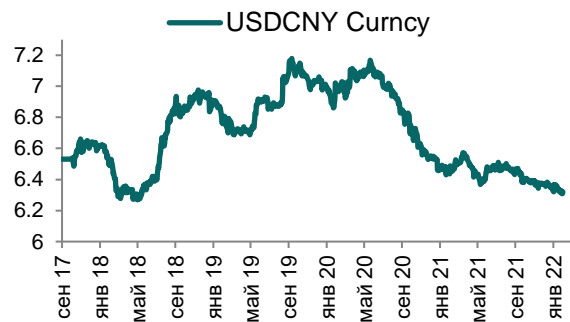
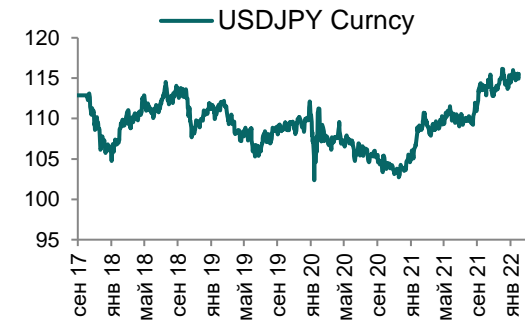
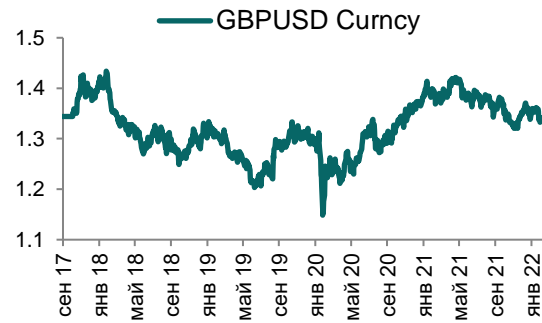
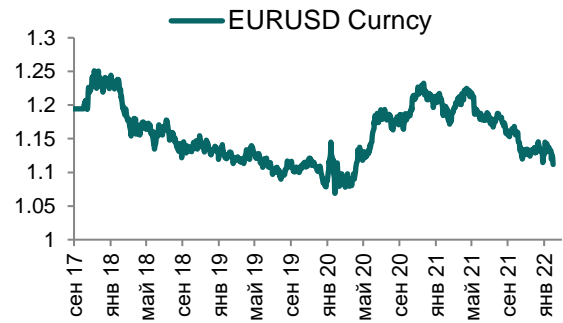
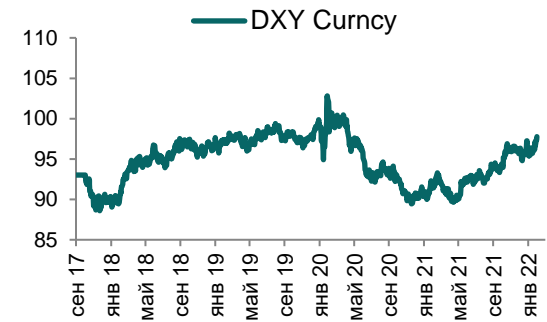
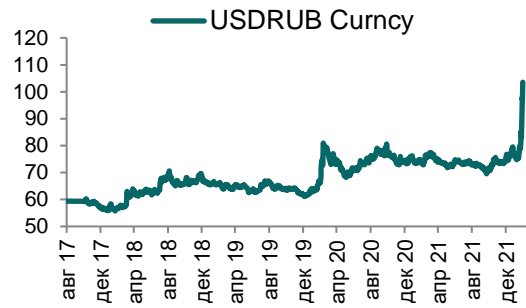
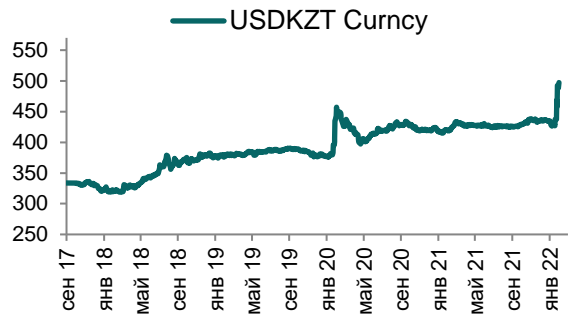
Ежедневный обзор

4 марта 2022 г.



Ежедневный обзор

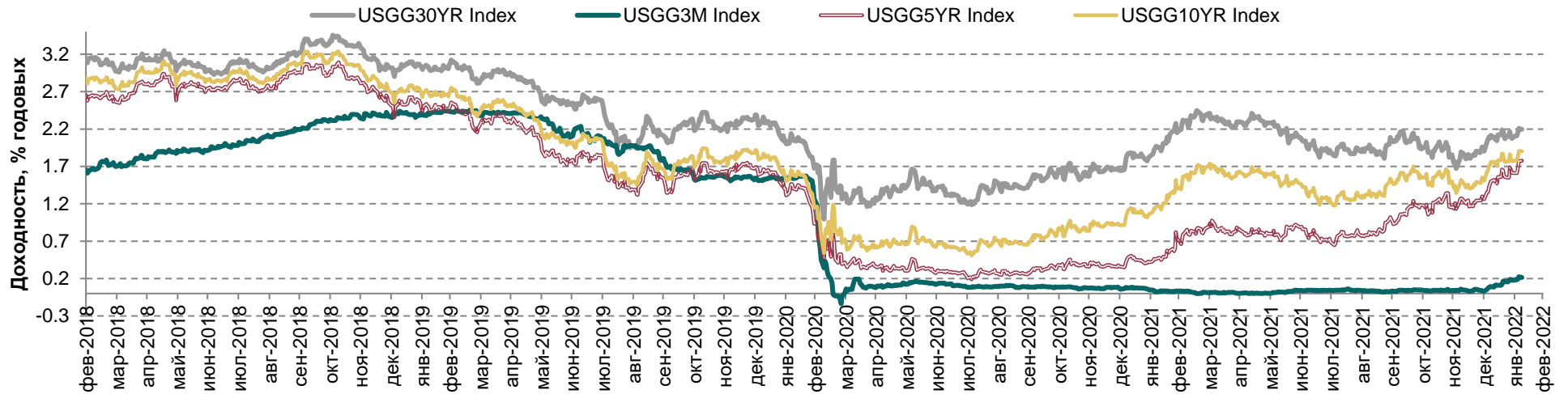
4 марта 2022 г.



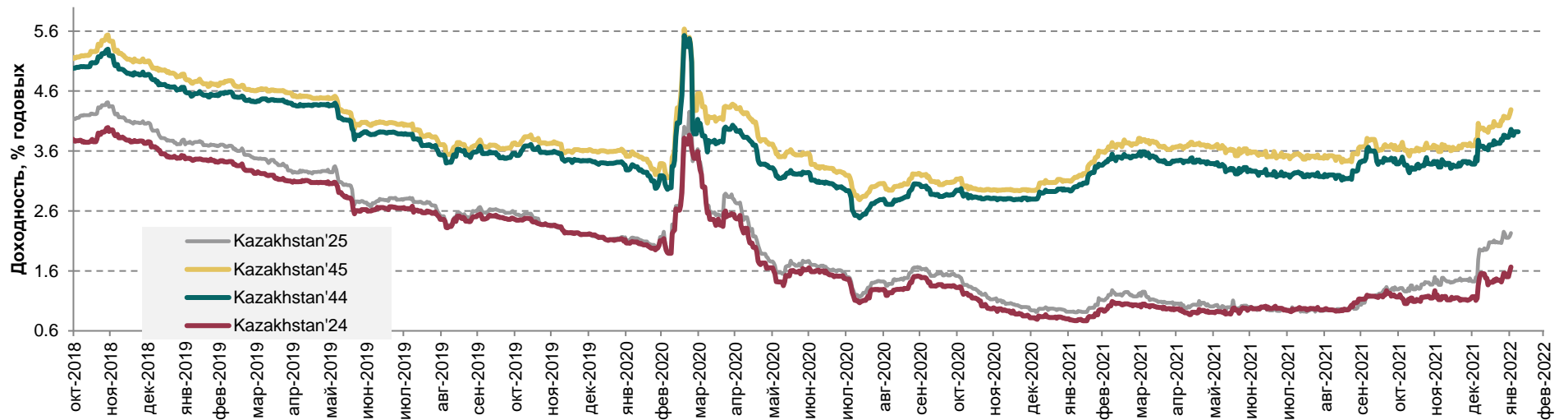
Ежедневный обзор

4 марта 2022 г.

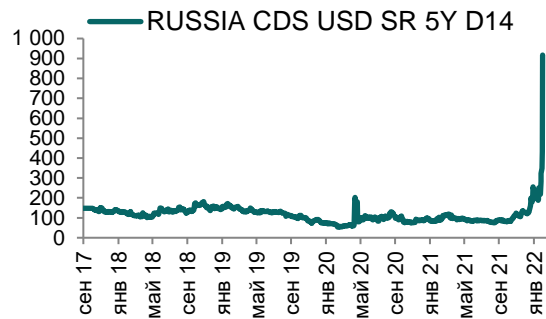
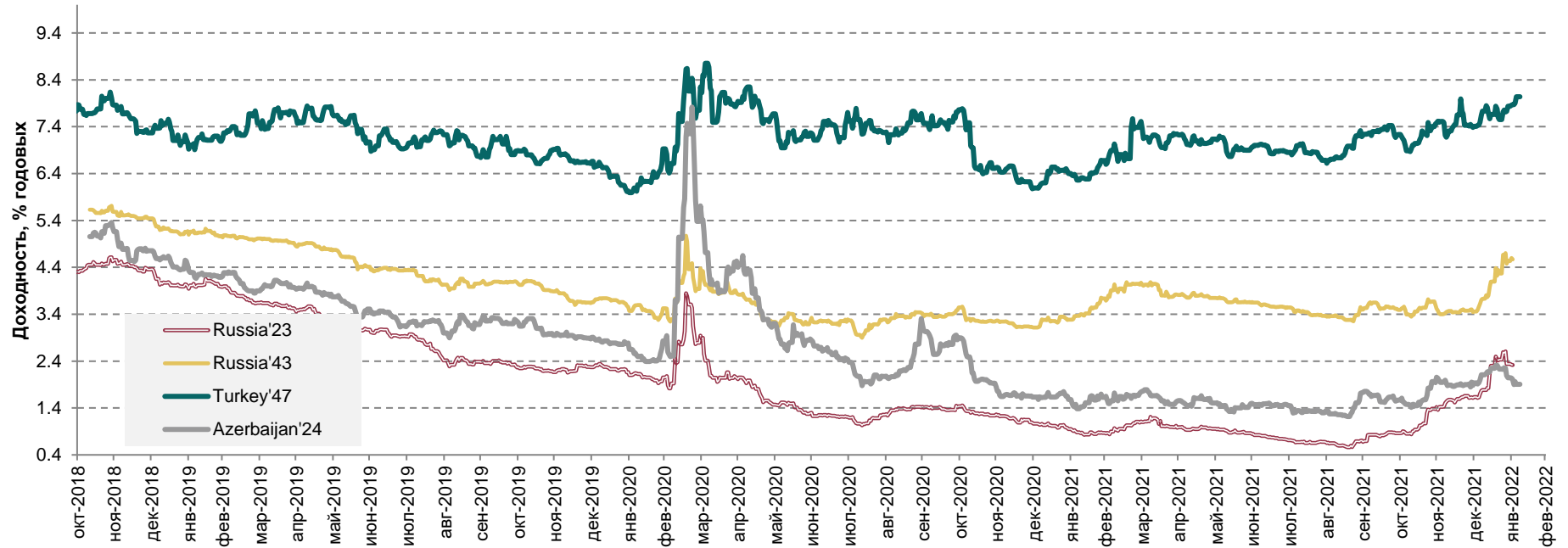
Доходность государственных ценных бумаг США



Динамика доходностей суверенных облигаций РК



Динамика доходностей суверенных еврооблигаций России, Турции и Азербайджана



Ежедневный обзор

4 марта 2022 г.

Таблица 2. Информация по казахстанским еврооблигациям

Выпуск	Валюта	Купон	Цена		Доходность		Спред		Дата погашения	Объем бумаг в обращении, млн.	Дюрация
			Покупка	Продажа	Покупка	Продажа	Z-Sprd	G-Sprd			
НК КМГ											
KZOKZ 4.750 2025	USD	4,75%	105,49	106,29	2,95	2,69	118,6	111,7	24.04.2025	500	2,94
KZOKZ 4.750 2027	USD	4,75%	105,56	106,92	3,57	3,29	166,9	150,2	19.04.2027	1000	4,54
KZOKZ 5.375 2030	USD	5,375%	110,48	111,55	3,87	3,73	203,9	183,4	24.04.2030	1250	6,61
KZOKZ 3.5 2033	USD	3,50%	96,80	98,49	3,85	3,67	192,3	171,1	14.04.2033	750	9,05
KZOKZ 5.750 2047	USD	5,75%	111,47	112,77	4,95	4,87	308,9	264,0	19.04.2047	1250	13,70
KZOKZ 6.375 2048	USD	6,375%	120,44	121,47	4,98	4,92	315,2	270,6	24.10.2048	1500	13,79
БРК											
DBKAZ 4.125 2022	USD	4,125%	101,12	101,75	2,76	2,01	123,0	123,6	10.12.2022	1264	0,82
DBKAZ 6 2026	USD	6%	110,03	111,61	3,39	3,00	159,2	148,0	23.03.2026	107	#N/A N/A
ЕАБР											
EURDEV 4.767 2022	USD	4,767%	101,53	101,56	2,26	2,21	157,3	158,0	20.09.2022	500	0,60
EURDEV 1 2026	EUR	1,000%	#N/A N/A	#N/A N/A	#N/A N/A	#N/A N/A	121,1	173,5	17.03.2026	300	3,93
КТЖ											
KTZKZ 3.638 2022	CHF	3,638%	100,46	101,07	2,31	0,69	136,8	158,6	20.06.2022	185	0,36
KTZKZ 6.95 2042	USD	6,95%	123,73	124,99	5,07	4,99	320,0	273,0	10.07.2042	883	11,81
Республика Казахстан											
KAZAKS 5.4 2023	RUB	5,40%	92,69	92,78	10,67	10,60	-9,2	140,0	20.09.2023	20 000	1,39
KAZAKS 1.55 2023	EUR	1,55%	101,22	102,04	0,84	0,38	31,2	72,4	09.11.2023	525	1,72
KAZAKS 3.875 2024	USD	3,875%	105,50	106,27	1,77	1,48	23,7	19,9	14.10.2023	1 500	2,53
KAZAKS 5.125 2025	USD	5,125%	109,37	110,17	2,29	2,06	70,3	62,7	21.07.2025	10 000	3,18
KAZAKS 6.55 2027	RUB	6,55%	85,78	87,59	10,16	9,67	-131,4	-129,8	15.09.2027	10 000	4,17
KAZAKS 2.375 2028	EUR	2,375%	104,84	106,35	1,61	1,38	10,8	59,1	09.11.2028	525	6,20
KAZAKS 7 2030	RUB	7%	83,24	83,97	10,19	10,04	-72,2	-85,7	11.09.2030	10 000	5,62
KAZAKS 4.875 2044	USD	4,875%	114,36	115,42	3,91	3,85	211,7	166,4	14.10.2044	1 000	14,12
KAZAKS 6.5 2045	USD	6,500%	132,53	134,01	4,29	4,21	250,9	205,5	21.07.2045	1 500	13,51
Forte Bank											
ALLIBK 14 2022	USD	14%	105,90	106,59	-0,90	-2,51	79,4	-303,3	30.06.2022	75	0,39
Банк ЦентрКредит											
ССБНКZ Float perp	USD	6,1485%	82,00	84,00	#N/A N/A	#N/A N/A			бессрочные		n/a
КазТрансГаз											
KZTGKZ 4.375 2027	USD	4,375%	104,45	105,25	3,50	3,35	170,9	153,4	26.09.2027	706	4,91
ТенгизШевройл											
TENGIZ 4 2026	USD	4,00%	102,56	103,37	3,38	3,19	156,7	145,6	15.09.2026	1 000	3,83

Ежедневный обзор

4 марта 2022 г.

Таблица 3. Информация по узбекским еврооблигациям

Выпуск	Валюта	Купон	Цена		Доходность		Спред		Дата погашения	Объем бумаг в обращении, млн.	Дюрация
			Покупка	Продажа	Покупка	Продажа	Z-Sprd	G-Sprd			
Республика Узбекистан											
UZBEK 4,75 2024	USD	4,75%	103,36	103,99	3,03	2,72	155,76	154,19	20.02.2024	500	1,89
UZBEK 5,375 2029	USD	5,38%	104,30	105,12	4,65	4,52	293,33	271,68	20.02.2029	500	5,70
UZBEK 3,7 2030	USD	3,70%	93,14	94,02	4,66	4,53	289,45	270,00	25.11.2030	555	7,31
НБ Республики Узбекистан											
NBUZB 4,85 2025	USD	4,85%	97,04	98,00	5,75	5,45	406,96	398,18	21.10.2025	300	3,28
Узпромстройбанк											
SQBNZU 5,75 2024	USD	5,75%	98,92	100,00	6,17	5,75	428,77	422,83	02.12.2024	300	2,54
Ипотека Банк											
IPTBZU 5,5 2025	USD	5,50%	99,05	100,01	5,78	5,50	394,76	385,47	19.11.2025	300	3,33

Таблица 4. Информация по отслеживаемым еврооблигациям

Выпуск	Валюта	Купон	Цена		Доходность		Спред		Дата погашения	Объем бумаг в обращении, млн.	Дюрация
			Покупка	Продажа	Покупка	Продажа	Z-Sprd	OAS-Sprd			
Отслеживаемые облигации											
SEASPAN CORP	USD	5,50%	98,80	99,12	5,70	5,65	397,07	349,57	01.08.2029	750	6,04
GRUPO AXO SA DE CV	USD	5,75%	99,53	100,29	5,87	5,65	413,72	388,34	08.06.2026	325	3,75
CYDSA SAB DE CV	USD	6,25%	99,91	101,05	6,27	5,92	438,80	395,90	04.10.2027	450	3,16
BUKIT MAKMUR MANDIRI UTA	USD	7,75%	95,58	96,52	9,09	8,80	724,74	716,14	10.02.2026	400	3,23
EMPRESA ELECTRICA COCHRA	USD	5,50%	98,75	99,36	5,99	5,75	427,18	421,28	14.05.2027	341	2,52
GRUPO UNICOMER CO LTD	USD	7,88%	102,00	103,86	6,03	-4,87	-499,55	-522,86	01.04.2024	350	0,14

Ежедневный обзор

4 марта 2022 г.

Кривая доходности ГЦБ

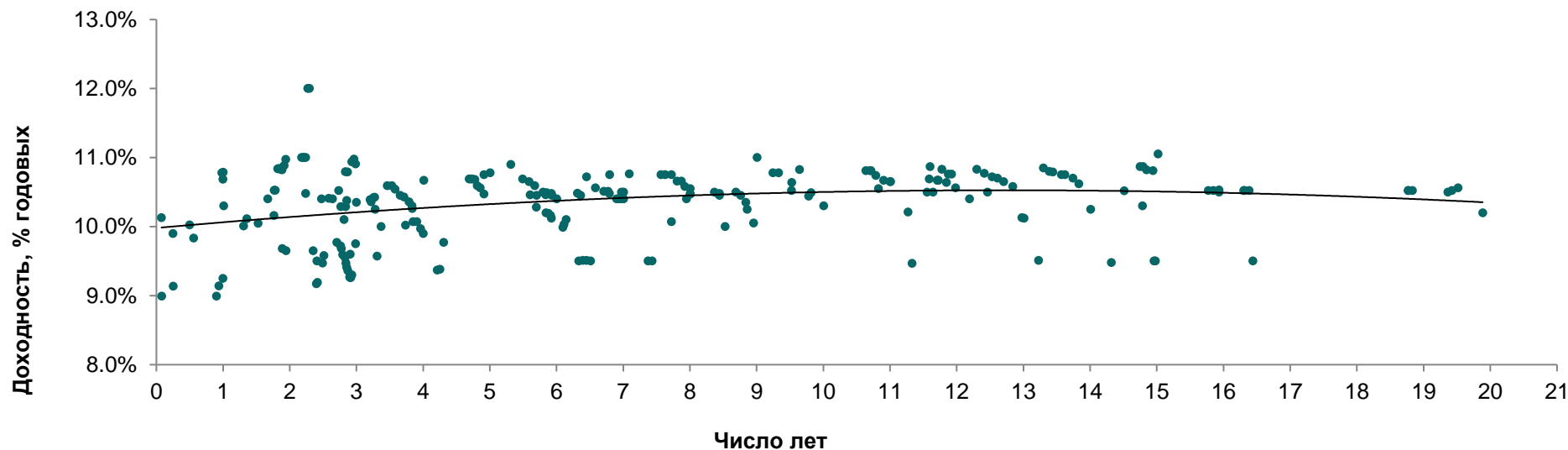


Таблица 5. Последние размещения нот и ГЦБ

Эмитент	Тикер	Доходность	Лет до погашения*	Дата размещения
Краткосрочные ноты				
Национальный Банк РК	NTK028_2771	10,13%	0,08	31-января-2022
Национальный Банк РК	NTK029_2703	8,99%	0,08	22-февраля-2021
Национальный Банк РК	NTK091_2767	9,90%	0,25	12-января-2022
Национальный Банк РК	NTK092_2717	9,13%	0,25	4-мая-2021
Национальный Банк РК	NTK182_2769	10,02%	0,50	19-января-2022
Национальный Банк РК	NTK364_2651	10,69%	1,00	17-июня-2020
Ценные бумаги Министерства Финансов				
Министерство Финансов	MUM180_0016	11,05%	15,0	26-января-2022
Министерство Финансов	MUM072_0013	10,90%	5,3	26-января-2022
Министерство Финансов	MKM012_0150	10,30%	1,0	20-января-2022
Министерство Финансов	MOM048_0052	10,67%	4,0	19-января-2022
Министерство Финансов	MUM144_0009	10,87%	11,6	19-января-2022
Министерство Финансов	MUM096_0011	10,75%	6,8	12-января-2022
Министерство Финансов	MUM096_0012	10,75%	7,6	5-января-2022
Министерство Финансов	MUM120_0019	10,78%	9,2	20-декабря-2021
Министерство Финансов	MUM096_0012	10,75%	7,6	13-декабря-2021
Министерство Финансов	MUM120_0016	10,59%	3,5	10-декабря-2021

Ежедневный обзор

4 марта 2022 г.

Министерство Финансов	MUM132_0007	10,81%	10,6	8-дек.-2021
Министерство Финансов	MUM180_0001	10,40%	2,5	29-нояб.-2021
Министерство Финансов	MUM180_0015	10,87%	14,7	29-нояб.-2021
Министерство Финансов	MOM060_0052	10,69%	4,7	26-нояб.-2021
Министерство Финансов	MUM168_0005	10,85%	13,3	24-нояб.-2021
Министерство Финансов	MUM072_0013	10,69%	5,5	22-нояб.-2021
Министерство Финансов	MOM060_0052	10,69%	4,7	19-нояб.-2021
Министерство Финансов	MUM120_0019	10,78%	9,3	19-нояб.-2021
Министерство Финансов	MUM156_0002	10,40%	1,7	17-нояб.-2021
Министерство Финансов	MUM132_0007	10,81%	10,7	17-нояб.-2021
Министерство Финансов	MUM120_0016	10,59%	3,5	15-нояб.-2021
Министерство Финансов	MUM144_0009	10,83%	11,8	15-нояб.-2021
Министерство Финансов	MUM180_0015	10,87%	14,8	12-нояб.-2021
Министерство Финансов	MOM060_0052	10,69%	4,7	10-нояб.-2021
Министерство Финансов	MUM132_0007	10,81%	10,7	10-нояб.-2021
Министерство Финансов	MUM096_0012	10,75%	7,7	8-нояб.-2021
Министерство Финансов	MUM084_0017	10,48%	2,2	5-нояб.-2021
Министерство Финансов	MUM156_0007	10,83%	12,3	3-нояб.-2021
Министерство Финансов	MUM084_0018	10,72%	6,4	1-нояб.-2021
Министерство Финансов	MUM120_0016	10,54%	3,6	29-окт.-2021
Министерство Финансов	MOM060_0052	10,68%	4,8	27-окт.-2021
Министерство Финансов	MUM180_0015	10,82%	14,8	25-окт.-2021
Министерство Финансов	MUM168_0005	10,80%	13,4	22-окт.-2021
Министерство Финансов	MUM180_0001	10,41%	2,6	20-окт.-2021
Министерство Финансов	MUM072_0013	10,65%	5,6	18-окт.-2021
Министерство Финансов	MUM156_0002	10,16%	1,8	15-окт.-2021
Министерство Финансов	MUM132_0007	10,74%	10,8	15-окт.-2021
Министерство Финансов	MOM060_0052	10,59%	4,8	13-окт.-2021
Министерство Финансов	MUM144_0009	10,76%	11,9	11-окт.-2021
Министерство Финансов	MUM096_0012	10,66%	7,8	8-окт.-2021
Министерство Финансов	MUM168_0005	10,79%	13,4	4-окт.-2021
Министерство Финансов	MUM120_0016	10,45%	3,7	1-окт.-2021
Министерство Финансов	MUM180_0001	10,40%	2,6	29-сент.-2021
Министерство Финансов	MOM060_0052	10,56%	4,9	27-сент.-2021
Министерство Финансов	MUM144_0009	10,76%	11,9	24-сент.-2021
Министерство Финансов	MUM156_0007	10,77%	12,4	22-сент.-2021
Министерство Финансов	MUM180_0015	10,81%	14,9	20-сент.-2021
Министерство Финансов	MUM072_0013	10,59%	5,7	17-сент.-2021
Министерство Финансов	MUM096_0012	10,66%	7,9	15-сент.-2021
Министерство Финансов	MUM084_0018	10,56%	6,6	13-сент.-2021
Министерство Финансов	MUM120_0016	10,43%	3,7	10-сент.-2021
Министерство Финансов	MUM120_0019	10,64%	9,5	8-сент.-2021
Министерство Финансов	MOM060_0052	10,47%	4,9	6-сент.-2021
Министерство Финансов	MUM132_0007	10,67%	10,9	3-сент.-2021

Ежедневный обзор

4 марта 2022 г.

Министерство Финансов	MUM096_0012	10,58%	7,9	27-авг.-2021
Министерство Финансов	MUM180_0015	10,78%	5,0	25-авг.-2021
Министерство Финансов	MUM144_0009	10,69%	11,6	23-авг.-2021
Министерство Финансов	MUM168_0005	10,75%	13,6	18-авг.-2021
Министерство Финансов	MOM060_0052	10,50%	7,0	16-авг.-2021
Министерство Финансов	MUM120_0016	10,36%	3,8	13-авг.-2021
Министерство Финансов	MUM156_0007	10,72%	12,5	11-авг.-2021
Министерство Финансов	MOM060_0052	10,50%	7,0	4-авг.-2021
Министерство Финансов	MUM072_0013	10,50%	5,8	2-авг.-2021
Министерство Финансов	MUM168_0005	10,75%	13,6	30-июл-2021
Министерство Финансов	MUM084_0018	10,51%	6,7	30-июл-2021
Министерство Финансов	MUM132_0007	10,65%	11,0	29-июл-2021
Министерство Финансов	MUM120_0016	10,30%	3,8	29-июл-2021
Министерство Финансов	MUM096_0012	10,55%	8,0	28-июл-2021
Министерство Финансов	MUM180_0001	10,10%	2,8	28-июл-2021
Министерство Финансов	MUM120_0016	10,26%	3,8	27-июл-2021
Министерство Финансов	MUM132_0007	10,65%	11,0	26-июл-2021
Министерство Финансов	MUM180_0013	10,67%	11,7	23-июл-2021
Министерство Финансов	MUM120_0016	10,07%	3,8	23-июл-2021
Министерство Финансов	MUM180_0013	10,67%	11,7	21-июл-2021
Министерство Финансов	MUM072_0013	10,46%	5,8	19-июл-2021
Министерство Финансов	MUM180_0013	10,67%	11,7	16-июл-2021
Министерство Финансов	MUM072_0013	10,49%	5,8	14-июл-2021
Министерство Финансов	MUM156_0007	10,70%	12,6	12-июл-2021
Министерство Финансов	MUM084_0018	10,51%	6,77	7-июл-2021
Министерство Финансов	MUM120_0016	10,07%	3,90	2-июл-2021
Министерство Финансов	MUM240_0001	10,55%	10,82	30-июн-2021
Министерство Финансов	MUM084_0018	10,48%	6,79	29-июн-2021
Министерство Финансов	MUM180_0001	9,60%	2,90	25-июн-2021
Министерство Финансов	MUM072_0013	10,48%	5,92	18-июн-2021
Министерство Финансов	MUM168_0005	10,70%	13,74	16-июн-2021
Министерство Финансов	MUM072_0013	10,45%	5,93	14-июн-2021
Министерство Финансов	MUM120_0016	9,97%	3,96	11-июн-2021
Министерство Финансов	MUM156_0007	10,65%	12,70	9-июн-2021
Министерство Финансов	MUM144_0003	9,68%	1,88	7-июн-2021
Министерство Финансов	MUM120_0016	10,02%	3,7	4-июнь-2021
Министерство Финансов	MUM180_0013	10,64%	11,8	2-июнь-2021
Министерство Финансов	MUM180_0012	10,50%	8,7	31-май-2021
Министерство Финансов	MUM120_0016	9,90%	4,0	28-май-2021
Министерство Финансов	MUM180_0001	9,75%	3,0	26-май-2021
Министерство Финансов	MUM120_0019	10,49%	9,8	25-май-2021
Министерство Финансов	MUM084_0018	10,40%	6,9	21-май-2021
Министерство Финансов	MUM072_0013	10,40%	6	19-май-2021
Министерство Финансов	MUM084_0017	9,77%	2,7	18-май-2021

Ежедневный обзор

4 марта 2022 г.

Министерство Финансов	MUM144_0003	9,65%	1,94	17-май-2021
Министерство Финансов	MUM168_0005	10,62%	13,83	14-май-2021
Министерство Финансов	MUM084_0018	10,40%	6,92	12-май-2021
Министерство Финансов	MUM180_0012	10,45%	8,76	5-май-2021
Министерство Финансов	MUM120_0017	10,20%	5,84	4-май-2021
Министерство Финансов	MUM084_0017	9,72%	2,76	28-апр.-2021
Министерство Финансов	MUM084_0018	10,40%	6,97	26-апр.-2021
Министерство Финансов	MUM084_0017	9,68%	2,77	23-апр.-2021
Министерство Финансов	MUM120_0017	10,19%	5,88	21-апр.-2021
Министерство Финансов	MUM156_0007	10,58%	12,84	19-апр.-2021
Министерство Финансов	MUM084_0017	9,59%	2,79	16-апр.-2021
Министерство Финансов	MUM180_0013	10,56%	11,98	14-апр.-2021
Министерство Финансов	MUM084_0018	10,40%	7,01	12-апр.-2021
Министерство Финансов	MUM120_0017	10,16%	5,91	9-апр.-2021
Министерство Финансов	MUM180_0012	10,35%	8,84	7-апр.-2021
Министерство Финансов	MUM120_0017	10,12%	5,92	5-апр.-2021
Министерство Финансов	MUM084_0017	9,55%	2,83	2-апр.-2021
Министерство Финансов	MUM180_0012	10,25%	8,86	30-мар.2021
Министерство Финансов	MUM084_0017	9,47%	2,84	29-мар.2021
Министерство Финансов	MUM132_0003	9,25%	1	26-мар.2021
Министерство Финансов	MUM084_0017	9,41%	2,85	25-мар.2021
Министерство Финансов	MUM084_0017	9,36%	2,87	18-мар.2021
Министерство Финансов	MUM120_0019	10,30%	10,01	17-мар.2021
Министерство Финансов	MUM120_0016	9,37%	4,21	12-мар.2021
Министерство Финансов	MUM168_0005	10,25%	14,01	10-мар.2021
Министерство Финансов	MUM084_0017	9,27%	2,9	09-мар.2021
Министерство Финансов	MUM084_0017	9,26%	2,91	05-мар.2021
Министерство Финансов	MUM084_0017	9,26%	2,91	03-мар.2021
Министерство Финансов	MUM156_0007	10,13%	12,98	01-мар.2021
Министерство Финансов	MKM012_0149	8,99%	0,9	26-февр.2021
Министерство Финансов	MUM120_0016	9,38%	4,25	26-февр.2021
Министерство Финансов	MUM156_0002	9,17%	2,4	25-февр.2021
Министерство Финансов	MUM084_0017	9,30%	2,93	24-февр.2021
Министерство Финансов	MUM180_0012	10,05%	8,95	23-февр.2021
Министерство Финансов	MUM156_0002	9,19%	2,41	19-февр.2021
Министерство Финансов	MUM156_0007	10,12%	13,01	17-февр.2021
Министерство Финансов	MKM012_0149	9,14%	0,94	12-февр.2021
Министерство Финансов	MUM096_0011	10,07%	7,72	8-февр.2021
Министерство Финансов	MUM120_0016	9,77%	4,31	5-февр.2021
Министерство Финансов	MUM180_0011	10,00%	8,53	3-февр.2021
Министерство Финансов	MUM120_0017	9,99%	6,09	1-февр.2021
Министерство Финансов	MUM180_0001	9,57%	3,31	29-январ.2021
Министерство Финансов	MUM156_0002	9,47%	2,49	29-январ.2021
Министерство Финансов	MUM180_0013	10,40%	12,19	27-январ.2021

Ежедневный обзор

4 марта 2022 г.

Министерство Финансов	MUM120_0017	10,03%	6,11	25-января.2021
Министерство Финансов	MUM156_0002	9,58%	2,51	22-января.2021
Министерство Финансов	MUM240_0001	10,21%	11,27	18-января.2021
Министерство Финансов	MUM120_0017	10,10%	6,15	13-января.2021
Министерство Финансов	MUM180_0001	10,00%	3,37	6-января.2021
Министерство Финансов	MUM120_0011	10,01%	1,31	27-ноября.2020
Министерство Финансов	MUM108_0012	10,46%	5,61	25-ноября.2020
Министерство Финансов	MUM108_0011	10,29%	2,76	23-ноября.2020
Министерство Финансов	MUM108_0013	10,50%	8,36	20-ноября.2020
Министерство Финансов	MUM096_0011	10,40%	7,95	18-ноября.2020
Министерство Финансов	MUM084_0017	10,39%	3,21	16-ноября.2020
Министерство Финансов	MUM120_0017	10,48%	6,31	13-ноября.2020
Министерство Финансов	MUM084_0017	10,36%	3,22	11-ноября.2020
Министерство Финансов	MUM120_0011	10,11%	1,35	10-ноября.2020
Министерство Финансов	MUM084_0017	10,42%	3,26	28-октября.2020
Министерство Финансов	MUM108_0013	10,47%	8,43	28-октября.2020
Министерство Финансов	MUM096_0011	10,47%	8	28-октября.2020
Министерство Финансов	MUM216_0002	10,52%	16,3	27-октября.2020
Министерство Финансов	MUM108_0011	10,29%	2,84	27-октября.2020
Министерство Финансов	MUM096_0011	10,47%	8,01	27-октября.2020
Министерство Финансов	MUM216_0001	10,52%	15,77	26-октября.2020
Министерство Финансов	MUM120_0017	10,45%	6,36	26-октября.2020
Министерство Финансов	MUM144_0001	10,05%	1,52	26-октября.2020
Министерство Финансов	MKM012_0148	9,83%	0,56	23-октября.2020
Министерство Финансов	MUM216_0002	10,52%	16,32	23-октября.2020
Министерство Финансов	MUM108_0012	10,28%	5,7	23-октября.2020
Министерство Финансов	MUM300_0002	10,52%	18,77	22-октября.2020
Министерство Финансов	MUM108_0013	10,48%	8,44	22-октября.2020
Министерство Финансов	MUM084_0017	10,42%	3,27	22-октября.2020
Министерство Финансов	MUM300_0003	10,50%	19,36	21-октября.2020
Министерство Финансов	MUM108_0012	10,45%	5,7	21-октября.2020
Министерство Финансов	MUM108_0011	10,38%	2,85	21-октября.2020
Министерство Финансов	MUM300_0002	10,52%	18,77	20-октября.2020
Министерство Финансов	MUM180_0013	10,50%	12,46	20-октября.2020
Министерство Финансов	MUM084_0017	10,25%	3,28	20-октября.2020
Министерство Финансов	MUM300_0003	10,52%	19,42	29-сентября.2020
Министерство Финансов	MUM300_0002	10,52%	18,83	29-сентября.2020
Министерство Финансов	MUM168_0003	10,50%	11,55	29-сентября.2020
Министерство Финансов	MUM216_0002	10,52%	16,38	28-сентября.2020
Министерство Финансов	MUM216_0001	10,52%	15,85	28-сентября.2020
Министерство Финансов	MUM216_0001	10,50%	15,93	27-августа.2020
Министерство Финансов	MUM168_0003	10,50%	11,64	27-августа.2020
Министерство Финансов	MUM216_0001	10,53%	15,93	27-августа.2020
Министерство Финансов	MUM300_0003	10,56%	19,52	25-августа.2020

Ежедневный обзор

4 марта 2022 г.

Министерство Финансов	MUM108_0013	10,45%	8,44	25-авг.2020
Министерство Финансов	MUM240_0004	10,52%	14,51	30-июл.2020
Министерство Финансов	MUM180_0014	10,52%	2,73	30-июл.2020
Министерство Финансов	MUM180_0012	10,52%	9,52	30-июл.2020
Министерство Финансов	MUM144_0001	10,53%	1,77	29-июл.2020
Министерство Финансов	MUM144_0001	10,53%	1,78	24-июл.2020
Министерство Финансов	MUM132_0005	10,80%	2,83	15-июл.2020
Министерство Финансов	MUM144_0001	10,84%	1,82	10-июл.2020
Министерство Финансов	MUM132_0005	10,79%	2,87	03-июл.2020
Министерство Финансов	MUM144_0001	10,84%	1,84	01-июл.2020
Министерство Финансов	MUM120_0016	10,75%	4,91	29-июн.2020
Министерство Финансов	MUM144_0001	10,83%	1,86	26-июн.2020
Министерство Финансов	MUM144_0001	10,82%	1,88	17-июн.2020
Министерство Финансов	MUM180_0012	10,82%	9,64	16-июн.2020
Министерство Финансов	MUM132_0005	10,94%	2,93	10-июн.2020
Министерство Финансов	MUM144_0001	10,89%	1,92	05-июн.2020
Министерство Финансов	MUM120_0018	10,76%	7,09	01-июн.2020
Министерство Финансов	MUM132_0005	10,98%	2,96	29-май.2020
Министерство Финансов	MUM144_0001	10,97%	1,94	27-май.2020
Министерство Финансов	MKM012_0148	10,78%	0,98	22-май.2020
Министерство Финансов	MUM132_0005	10,91%	2,99	20-май.2020
Министерство Финансов	MKM012_0148	10,79%	1	15-май.2020

Источник: KASE, *лет до погашения с момента размещения

Таблица 6. Доля владения нот НБК нерезидентами, млрд. тенге

Дата	Доля владения нот НБК нерезидентами						Изменение (нерезиденты)
	Резиденты	Нерезиденты	Всего в обращении	Резиденты	Нерезиденты		
28.01.2022	1 639,32	142,04	1 781,36	92,0%	8,0%	2,00	
21.01.2022	1 693,79	140,04	1 833,83	92,4%	7,6%	10,09	
14.01.2022	1 618,00	129,95	1 747,96	92,6%	7,4%	-62,43	
06.01.2022	1 640,99	192,38	1 833,36	89,5%	10,5%	-18,92	
31.12.2021	1 938,48	211,3	2 149,78	90,2%	9,8%	-0,38	
24.12.2021	1 842,45	211,68	2 054,14	89,7%	10,3%	-4,20	
15.12.2021	1 899,57	215,88	2 115,45	89,8%	10,2%	-111,93	
10.12.2021	2 095,32	327,81	2 423,13	86,5%	13,5%	-45,31	
03.12.2021	2 275,47	373,12	2 648,59	85,9%	14,1%	0,45	
26.11.2021	2 152,41	372,67	2 525,08	85,2%	14,8%	-30,40	
19.11.2021	2 086,03	403,07	2 489,11	83,8%	16,2%	22,58	
12.11.2021	2 018,44	380,49	2 398,93	84,1%	15,9%	43,00	
05.11.2021	2 036,33	337,49	2 373,82	85,8%	14,2%	-108,72	
29.10.2021	2 546,32	446,21	2 992,54	85,1%	14,9%	25,45	
22.10.2021	2 416,90	420,76	2 837,66	85,2%	14,8%	51,15	
15.10.2021	2 425,02	369,61	2 794,62	86,8%	13,2%	-52,29	
08.10.2021	2 433,47	421,9	2 855,37	85,2%	14,8%	2,78	
01.10.2021	2 379,45	419,12	2 798,58	85,0%	15,0%	-52,09	
24.09.2021	2 535,46	471,21	3 006,67	84,3%	15,7%	85,48	
17.09.2021	2 432,57	385,73	2 818,29	86,3%	13,7%	33,05	
10.09.2021	2 424,57	352,68	2 777,26	87,3%	12,7%	-67,52	
03.09.2021	2 690,72	420,2	3 110,91	86,5%	13,5%	-9,88	
27.08.2021	2 793,58	430,08	3 223,66	86,7%	13,3%	-35,00	
20.08.2021	2 782,93	465,08	3 248,01	85,7%	14,3%	-11,87	
13.08.2021	2 730,47	476,95	3 207,42	85,1%	14,9%	49,15	
06.08.2021	2 779,62	427,8	3 207,42	86,7%	13,3%	-53,43	
30.07.2021	2 899,72	481,23	3 380,95	85,8%	14,2%	-26,20	
23.07.2021	3 007,80	507,43	3 515,23	85,6%	14,4%	-49,44	
16.07.2021	3 028,90	556,87	3 585,77	84,5%	15,5%	19,00	
09.07.2021	3 029,13	537,87	3 567,00	84,9%	15,1%	12,08	
03.07.2021	3 017,83	525,79	3 543,62	85,2%	14,8%	11,11	
25.06.2021	2 941,48	514,68	3 456,16	85,1%	14,9%	-57,66	
18.06.2021	2 900,83	572,34	3 473,17	83,5%	16,5%	26,06	
11.06.2021	2 945,94	546,28	3 492,22	84,4%	15,6%	-28,41	
04.06.2021	2 899,15	574,69	3 473,84	83,5%	16,5%	63,04	
28.05.2021	2 733,50	511,65	3 245,15	84,2%	15,8%	-27,09	
21.05.2021	2 667,30	538,74	3 206,04	83,2%	16,8%	26,37	

Ежедневный обзор

4 марта 2022 г.

14.05.2021	2 583,91	512,37	3 096,28	83,5%	16,5%	56,68
06.05.2021	2 668,79	455,69	3 124,48	85,4%	14,6%	6,53
30.04.2021	3 036,14	449,16	3 485,31	87,1%	12,9%	48,61
23.04.2021	2 989,95	400,55	3 390,50	88,2%	11,8%	-104,03
16.04.2021	2 856,56	504,58	3 361,14	85,0%	15,0%	-32,78
09.04.2021	2 982,52	537,36	3 519,89	84,7%	15,3%	-9,34
02.04.2021	2 915,59	546,7	3 462,29	84,2%	15,8%	-18,26
26.03.2021	2 891,13	564,96	3 456,08	83,7%	16,3%	1,81
19.03.2021	3 103,20	563,15	3 666,17	84,6%	15,4%	39,58
12.03.2021	3 110,10	523,57	3 633,68	85,6%	14,4%	-32,05
05.03.2021	3 161,39	555,62	3 717,01	85,1%	14,9%	-44,62
26.02.2021	3 184,01	600,24	3 784,25	84,1%	15,9%	79,60
19.02.2021	3 157,94	520,64	3 678,58	85,8%	14,2%	14,79
12.02.2021	3 215,93	505,85	3 721,77	86,4%	13,6%	52,20
05.02.2021	3 265,40	453,65	3 719,05	87,8%	12,2%	65,81
29.01.2021	2 998,15	387,84	3 385,99	88,5%	11,5%	-11,49
22.01.2021	2 787,13	399,33	3 186,46	87,5%	12,5%	101,79
15.01.2021	2 710,42	297,54	3 007,96	90,1%	9,9%	-48,83
08.01.2021	2 421,39	346,37	2 767,76	87,5%	12,5%	-4,88
31.12.2020	2 703,94	351,25	3 055,19	88,5%	11,5%	34,55
25.12.2020	2 588,32	316,7	2 905,02	89,1%	10,9%	0,49
20.12.2020	2 549,40	316,21	2 865,61	89,0%	11,0%	-10,51
11.12.2020	2 448,78	326,72	2 775,50	88,2%	11,8%	32,94
04.12.2020	2 291,64	293,78	2 585,42	88,6%	11,4%	-0,85
27.11.2020	2 568,28	294,63	2 862,91	89,7%	10,3%	11,38
20.11.2020	2 593,11	283,25	2 876,36	90,2%	9,8%	112,19
13.11.2020	2 700,93	171,06	2 871,99	94,0%	6,0%	-27,84
06.11.2020	2 709,74	198,9	2 908,64	93,2%	6,8%	1,91
30.10.2020	2 718,02	196,99	2 915,01	93,2%	6,8%	14,21
23.10.2020	2 957,30	182,78	3 140,08	94,2%	5,8%	-15,65
16.10.2020	3 063,48	198,43	3 261,91	93,9%	6,1%	46,78
09.10.2020	3 128,26	151,65	3 279,91	95,4%	4,6%	9,60
02.10.2020	3 185,66	142,05	3 327,71	95,7%	4,3%	13,49
25.09.2020	3 172,00	128,56	3 300,56	96,1%	3,9%	

Источник: Национальный Банк РК

Подготовлено АО «Halyk Global Markets»

АО «Halyk Finance»

Департамент исследований

E-mail

research@halykfinance.kz

Департамент продаж

E-mail

sales@halykfinance.kz

Адрес:

Halyk Finance
пр. Абая, 109 «В», 5 этаж
А05А1В4, Алматы, Республика Казахстан
Тел. +7 727 339 43 77
www.halykfinance.kz

Bloomberg

HLFN

Thomson Reuters

Halyk Finance

Factset

Halyk Finance

Capital IQ

Halyk Finance

Заявление об ограничении ответственности

Настоящая публикация носит исключительно информационный характер и не является предложением или попыткой со стороны АО «Halyk Finance» купить, продать или вступить в иную сделку в отношении каких-либо ценных бумаг и иных финансовых инструментов, на которые в настоящей публикации может содержаться ссылка, предоставить какие-либо инвестиционные рекомендации или услуги. Указанные предложения могут быть направлены исключительно в соответствии с требованиями применимого законодательства. Настоящая публикация основана на информации, которую мы считаем надежной, однако мы не утверждаем, что все приведенные сведения абсолютно точны. При этом, отмечаем, что прошлая доходность не является показателем доходности инвестиций в будущем. Мы не несем ответственности за использование клиентами информации, содержащейся в настоящей публикации, а также за сделки и операции с ценными бумагами и иными финансовыми инструментами, упоминающимися в ней. Мы не берем на себя обязательство регулярно обновлять информацию, которая содержится в настоящей публикации или исправлять возможные неточности. HF, его аффилированные и должностные лица, партнеры и сотрудники, в том числе лица, участвующие в подготовке и выпуске этого материала, оставляют за собой право участвовать в сделках в отношении упоминающихся в настоящей публикации ценных бумаг и иных финансовых инструментов. Также отмечаем, что на ценные бумаги и иные финансовые инструменты, рассматриваемые в настоящей публикации и номинированные в иностранной валюте, могут оказывать влияние обменные курсы валют. Изменение обменных курсов валют может вызвать снижение стоимости инвестиций в указанные активы. Следует иметь в виду, что инвестирование в Американские депозитарные расписки также подвержено риску изменения обменного курса валют, а инвестирование в казахстанские ценные бумаги и иные финансовые инструменты имеет значительный риск. В указанной связи, инвесторы до принятия решения об участии в сделках с ценными бумагами и иными финансовыми инструментами, рассматриваемыми в настоящей публикации, должны проводить собственное исследование относительно надежности эмитентов данных ценных бумаг и иных финансовых инструментов.

Настоящая информация не предназначена для публичного распространения и не может быть воспроизведена, передана или опубликована, целиком или по частям, без предварительного письменного разрешения АО «Halyk Finance».