



Ежедневный обзор

Уверенный подъем рынка акций США

3 марта 2022 г.

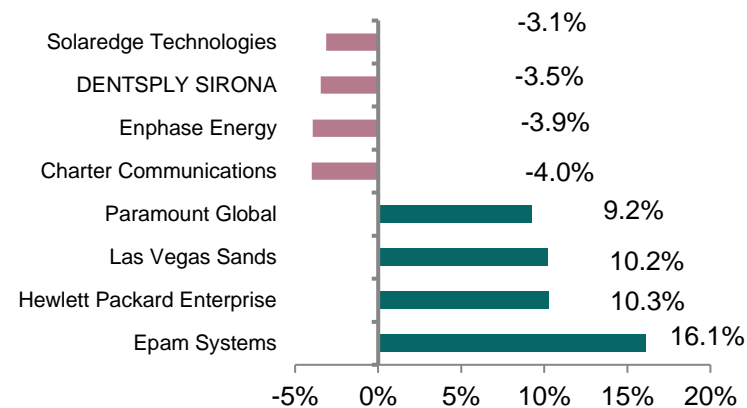
>> Уверенный подъем рынка акций США

Рынок акций США восстановил часть потерь, завершив торги в плюсе на 1,6-1,9%. Мы ожидаем, что в предстоящем будущем ФРС США столкнется с усилением инфляционного давления, которое главным образом будет связано с продолжающимся резким ростом цен на энергоносители, пшеницу, кукурузу и прочие товары, являющиеся частью роста потребительских цен. В текущих условиях инфляция в США может вплотную приблизиться к двузначным значениям или вовсе достичь их. Таким образом, американскому регулятору следует быть более агрессивным в вопросе ужесточения ДКП, однако военный конфликт между Москвой и Киевом заставил пересмотреть рыночные ожидания относительно уровня ставок в 2022 году.

>> Взлет нефтяных котировок

Нефтяные котировки продолжают штурмовать максимумы, увеличившись на 7,6% до \$112,9 за баррель. В настоящий момент цены на нефть продолжили восходящую динамику и прибавляют 3,1% до \$116,46 за баррель. На фоне ожиданий военных действий и начала войны между Россией и Украиной, рост нефтяных котировок с начала года составил почти 50%. Еще недавние прогнозы о росте цен на нефть до \$120 за баррель уже не кажутся настолько нереалистичными.

Лидеры и аутсайдеры индекса S&P 500



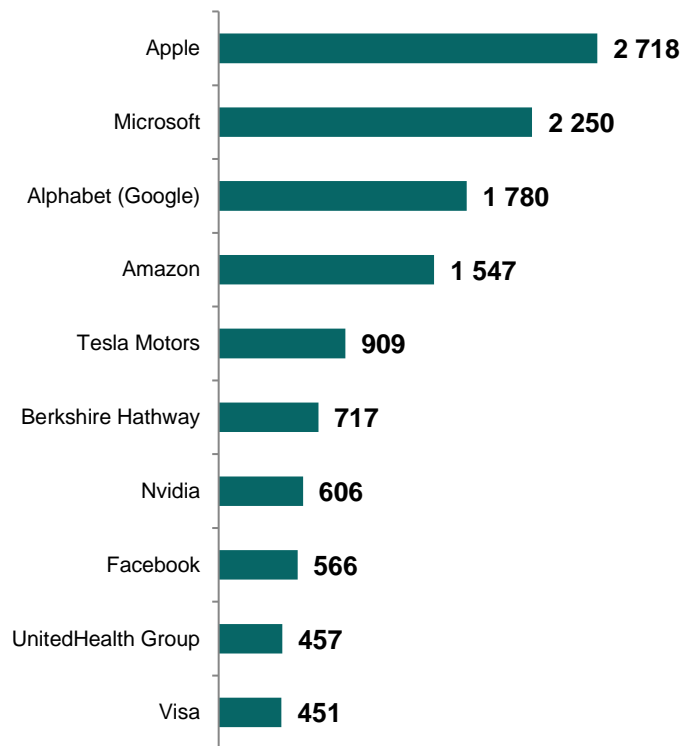
Товарный рынок

	Знач.	Изменение			
		1D	1W	1M	YTD
Brent	112,9	7,6%	16,6%	25,4%	45,2%
LME Copper	10 166	1,0%	3,0%	6,9%	4,6%
Zinc	3 861	3,1%	8,1%	7,0%	9,3%
Gold	1 928,72	-0,9%	1,0%	7,7%	5,4%
Silver	25,3	-0,3%	3,0%	12,6%	8,5%
Natural Gas	4,8	4,1%	3,0%	-24,0%	27,7%
Aluminum	3 569	2,6%	8,4%	15,8%	27,1%

Ежедневный обзор

3 марта 2022 г.

>> Рыночная капитализация 10 крупнейших публичных компаний США, млрд. \$



>> Динамика изменения индекса S&P 500

	Изменение		Количество эмитентов	Вес, (%)
	в %	в пунктах		
S&P 500	1,9%	80,3	505	100%
Information Technology	2,2%	26,4	76	29,0%
Health Care	1,5%	9,0	64	12,9%
Consumer Discretionary	1,9%	9,9	61	12,7%
Financials	2,5%	12,4	67	11,0%
Communication Services	0,7%	3,0	27	10,1%
Industrials	2,2%	7,5	72	7,8%
Consumer Staples	1,0%	2,7	32	5,9%
Energy	2,2%	3,6	21	2,8%
Real Estate	1,8%	2,1	29	2,7%
Materials	2,2%	2,5	28	2,6%
Utilities	1,2%	1,4	28	2,5%

Ежедневный обзор

3 марта 2022 г.

>> Уверенный подъем рынка акций США

Рынок акций США восстановил часть потерь, завершив торги в плюсе на 1,6-1,9%. Мы ожидаем, что в предстоящем будущем ФРС США столкнется с усилением инфляционного давления, которое главным образом будет связано с продолжающимся резким ростом цен на энергоносители, пшеницу, кукурузу и прочие товары, являющиеся частью роста потребительских цен. В текущих условиях инфляция в США может вплотную приблизиться к двузначным значениям или вовсе достичь их. Таким образом, американскому регулятору следует быть более агрессивным в вопросе ужесточения ДКП, однако военный конфликт между Москвой и Киевом заставил пересмотреть рыночные ожидания относительно уровня ставок в 2022 году. В следующий четверг, 10 марта, в фокусе внимания рынка будет значиться выход данных по инфляции за февраль. Согласно прогнозам, инфляция в феврале ускорится с 7,5% до 7,9%. Таким образом, на рынке сохраняется интрига, какую позицию возьмет Федрезерв на предстоящей встрече в марте (15-16 марта). На фоне эскалации военного конфликта, нефтяные котировки в настоящий момент торгуются на уровне \$116 за баррель, в то время как стоимость пшеницы и кукурузы с начала года поднялась на 44% и 24% соответственно. Суммарно Россия и Украина обеспечивает 25% от мировых поставок зерна.

>> Fitch понизило рейтинг России до «мусорного»

Международное рейтинговое агентство Fitch понизило международный кредитный рейтинг России в иностранной валюте сразу на шесть ступеней с «BBB» до «B». Последний раз такой низкий рейтинг России имела в дефолтный 1998 год. Резкое снижение рейтинга, а также небывалый подъем CDS на Россию сигнализирует о высоких рисках дефолта.

Причиной пересмотра агентством рейтинга выступили жесткие антироссийские санкции, которые значительно ухудшили возможность и желание властей обслуживать государственный долг. Кроме того, с целью дедолларизации населения Банк России выпустил предписания брокерам, начиная с 3 марта взимать 30% комиссию при исполнении поручений физических лиц на покупку иностранной валюты (США, евро, фунт стерлингов).

Фондовые индексы	Регион	Посл. знач.	Изменение	
			За день	С начала года
Americas				
S&P500	США	4 386,5	1,86%	-7,97%
Dow Jones	США	33 891,4	1,79%	-6,73%
NASDAQ	США	13 752,0	1,62%	-12,10%
EMEA				
Euro Stoxx 50	Еврозона	3 820,6	1,45%	-11,12%
FTSE 100	Великобритания	7 429,6	1,36%	0,61%
CAC 40	Франция	6 498,0	1,59%	-9,16%
DAX	Германия	14 000,1	0,69%	-11,87%
IBEX 35	Испания	8 321,0	1,62%	-4,51%
FTSE MIB	Италия	24 534,3	0,70%	-10,28%
Asia/Pacific				
Nikkei 225	Япония	26 608,2	0,82%	-7,58%
Hang Seng	Гонконг	22 343,9	-1,84%	-4,50%
CSI 300	Китай	4 578,6	-0,89%	-7,32%
Shanghai	Китай	3 484,2	-0,13%	-4,27%
Sensex	Китай	55 468,9	-1,38%	-4,78%
Singapore	Сингапур	3 261,0	0,51%	4,40%
Emerging markets				
Bovespa	Бразилия	115 173,6	1,80%	9,87%
RTSI\$	Россия	936,9	26,12%	-41,29%
NIFTY 50	Индия	16 606,0	-1,12%	-4,31%
TOP 40	ЮАР	71 057,6	0,67%	5,97%
Borsa Index	Турция	1 969,9	1,22%	33,40%
KASE	Казахстан	3 291,6	-2,91%	23,02%

Ежедневный обзор

3 марта 2022 г.

>> Валютный рынок

- Индекс доллара США (DXY), показывающий отношение доллара относительно корзины из шести мировых валют, сохранился на уровне 97,4.
- Российский рубль к доллару США упал на 6,8% до 103,5.
- Курс тенге к доллару США упал на 1,0% до 493,0.

>> Главные новости

- Казахстан принимает меры для решения проблем с перевозками грузов, возникших из-за обострения отношений между ЕС и РФ – Мининдустрии
- Казахстанская "дочка" ВТБ попала под блокирующие санкции США

LIBOR (USD)

	Знач.	Значение на дату			
		1D	1W	1M	YTD
LIBOR Overnight	0,08%	0,08%	0,08%	0,08%	0,06%
LIBOR1M	0,23%	0,24%	0,18%	0,11%	0,10%
LIBOR3M	0,51%	0,50%	0,49%	0,32%	0,21%
LIBOR6M	0,76%	0,80%	0,78%	0,53%	0,26%
LIBOR12M	1,18%	1,29%	1,29%	0,95%	0,58%

Валютный рынок

	Знач.	Изменение валютных пар			
		1D	1W	1M	YTD
DXY	97,4	0,0%	1,2%	0,1%	1,8%
USD/KZT	493,0	-1,0%	-12,7%	-13,4%	-13,4%
USD/RUB	103,5	-6,8%	-27,6%	-32,9%	-38,6%
EUR/USD	1,11	-0,1%	-1,7%	-0,3%	-2,2%
GBP/USD	1,34	0,6%	-1,0%	0,0%	-0,9%
USD/JPY	115,52	-0,5%	-0,4%	-0,2%	-0,4%

Долговой рынок

	Валюта	YTM	YTM на			
			1D	1W	1M	YTD
US Treasuries (10YR)	US\$	1,88%	1,73%	1,99%	1,77%	1,51%
US Treasuries (30YR)	US\$	2,25%	2,10%	2,29%	2,07%	1,90%
UK Gilts (30YR)	GBP	1,26%	1,13%	1,48%	1,24%	0,97%
Germany (10YR)	EUR	0,03%	-0,07%	0,23%	-0,05%	-0,18%
Russia (10YR)	RUB	13,22%	13,19%	9,86%	9,54%	8,37%
Kazakhstan (5YR)	US\$	0,90%	0,00%	0,00%	0,00%	#Н/Д

3 марта 2022 г.

- **Казахстан принимает меры для решения проблем с перевозками грузов, возникших из-за обострения отношений между ЕС и РФ – Мининдустрии**

Министерство индустрии и инфраструктурного развития Казахстана принимает меры для решения проблем с перевозками грузов, возникших из-за обострения отношений между ЕС и РФ, сообщила в четверг пресс-служба ведомства.

"В связи с обострением ситуации между странами Европейского Союза и Российской Федерацией имеются проблемы по международным перевозкам казахстанских грузов, о которых, в частности, упоминалось отдельными казахстанцами в социальных сетях", - говорится в сообщении министерства. В информации отмечается, что в настоящее время принимаются меры по решению возникающих вопросов, в том числе "по трудностям при транспортировке грузов через порты городов Санкт-Петербург и Новороссийск судами РФ, от которых отказались принимать грузы перегрузочные транзитные порты Антверпен, Гамбург, Пириней, Роттердам и Мугга".

"По грузам, находящимся на территории России, министерством индустрии и инфраструктурного развития прорабатывается возможность их переориентация на латвийские порты Рига и Венспилс. По данному вопросу планируется проведение совещания с министерством транспорта Латвии и администрациями латвийских морских портов", - сообщили в пресс-службе.

Источник: Интерфакс-Казахстан, Bloomberg

- **Казахстанская "дочка" ВТБ попала под блокирующие санкции США**

Банк ВТБ Казахстан попал в SDN List, то есть стал объектом блокирующих санкций, следует из данных санкционного листа, опубликованного на сайте OFAC (Office of Foreign Assets Control, подразделение Минфина США, отвечающее за правоприменение в области санкций).

На прошлой неделе стало известно, что в SDN List, список, предусматривающий полную блокировку активов, попал российский банк ВТБ. Ранее в среду сообщалось, что клиентам казахстанской "дочки" ВТБ недоступны интернет-транзакции по картам, на данный момент возможно снятие средств с карт в банкоматах банка или кассах, а также доступны расчеты картами только через терминалы ВТБ.

Ряд казахстанских СМИ ранее сообщили, что подразделение российского банка ВТБ в республике отключено от системы Visa, банк пока никак не прокомментировал эту информацию.

Казахстанская "дочка" Сбербанка на данный момент также находится в санкционном списке, но в категории NON SDN, которая подразумевает запрет на приобретение акций или долгосрочных облигаций банка.

Ранее Сбербанк Казахстан сообщал, что продолжает работать в штатном режиме и выполняет все свои обязательства перед клиентами и партнерами. Дочерний банк Сбербанка РФ на 1 января 2022 года занял 2-е место по размеру активов среди 22 казахстанских банков, казахстанская "дочка" ВТБ - 13-ое.

Источник: Интерфакс-Казахстан, Bloomberg

Ежедневный обзор

3 марта 2022 г.

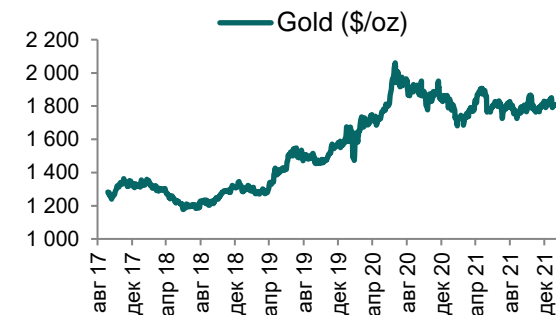
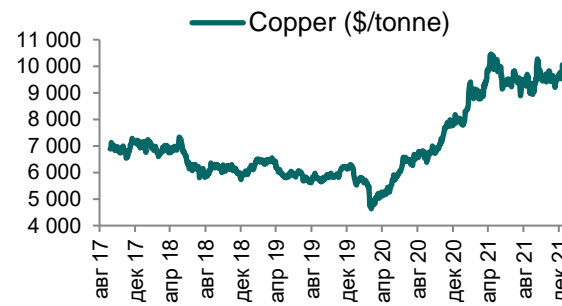
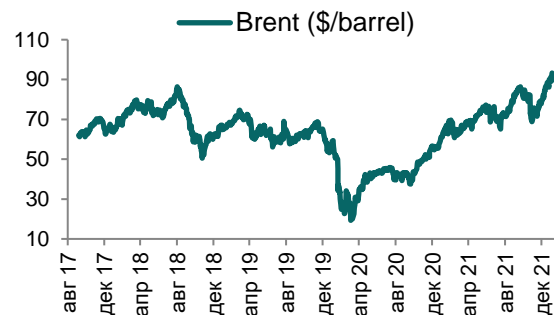
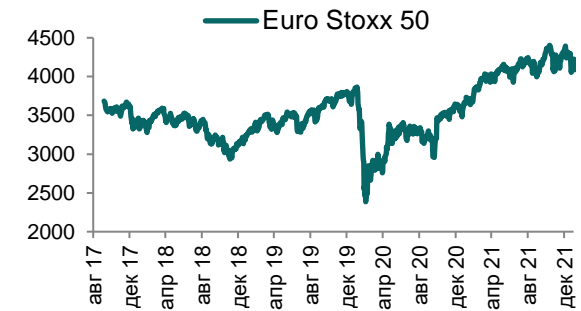
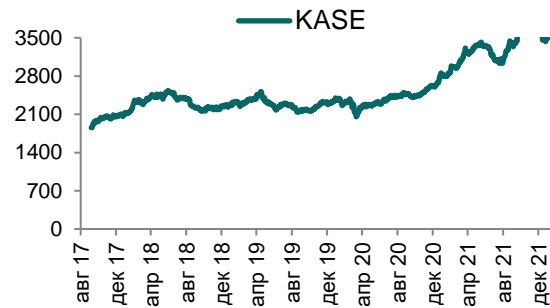
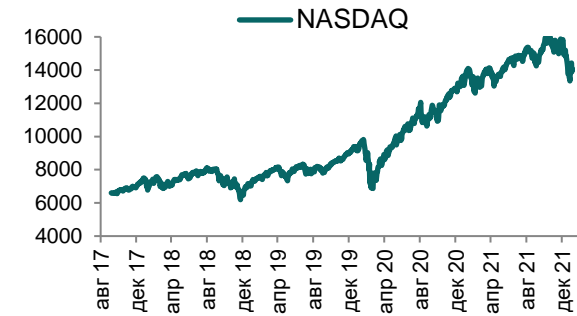
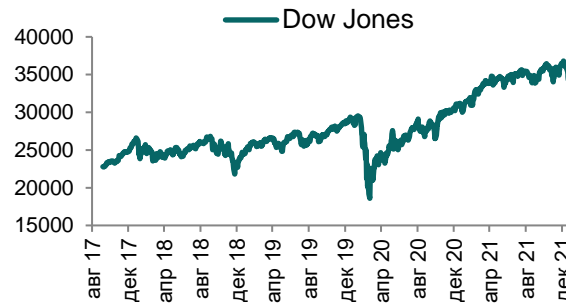
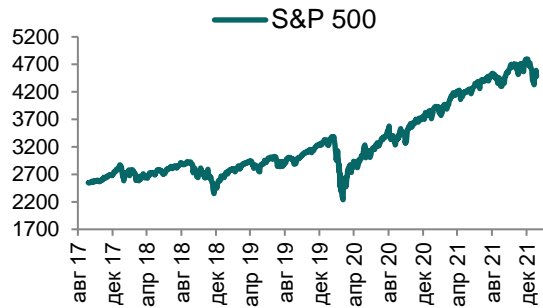
Таблица 1. Динамика изменения валют стран СНГ, развивающихся и развитых стран

Валютная пара (индекс)	Страна	Базовая ставка	Инфляция 2021	Доля в товарообороте*	Курс	1D	1W	1M	YTD
USD/RUB	Россия	20,00%	6,7%	23,7%	103,5	-6,8%	-21,3%	-35,3%	-38,6%
USD/GEL	Грузия	10,50%	9,3%	-	3,2	0,0%	-2,2%	-5,7%	-3,9%
USD/BYN	Беларусь	9,25%	10,0%	0,8%	2,75	1,9%	-5,9%	-4,8%	-7,2%
USD/KGS	Кыргызстан	8,50%	11,2%	0,9%	93,99	-0,9%	-10,9%	-4,8%	-12,4%
USD/TJS	Таджикистан	13,25%	8,0%	1,1%	11,27	-0,1%	-0,1%	0,0%	0,0%
USD/UZS	Узбекистан	14,00%	10,0%	3,8%	10 878,91	-0,1%	-0,3%	-0,7%	-0,6%
USD/UAH	Украина	10,00%	9,3%	0,9%	29,67	2,5%	-2,1%	-2,6%	-8,8%
Развивающиеся страны									
USD/CNY	Китай	4,35%	0,9%	18,3%	6,32	-0,1%	-0,1%	0,1%	0,6%
USD/BRL	Бразилия	10,75%	8,3%	0,2%	5,10	1,0%	-0,8%	3,2%	8,5%
USD/INR	Индия	4,00%	4,1%	2,2%	75,76	-0,1%	-0,1%	-1,3%	-1,9%
USD/ZAR	ЮАР	4,00%	4,6%	-	15,32	0,7%	-1,2%	-0,4%	3,9%
USD/TRY	Турция	14,00%	19,4%	3,9%	14,02	-0,8%	-1,5%	-4,8%	-5,4%
Развитые страны									
DXU	США	0,25%	4,7%	2,1%	97,39	0,0%	1,2%	1,0%	1,8%
USD/CAD	Канада	0,25%	3,4%	0,2%	1,26	0,9%	0,8%	0,4%	0,0%
GBP/USD	Великобритания	0,50%	2,6%	1,4%	1,34	0,6%	-1,0%	-0,9%	-0,9%
USD/CHF	Швейцария	-0,75%	0,6%	1,3%	0,92	-0,2%	-0,3%	0,1%	-0,8%
USD/JPY	Япония	-0,10%	-0,3%	1,0%	115,52	-0,5%	-0,4%	-0,7%	-0,4%
USD/KRW	Южная Корея	1,25%	2,3%	2,4%	1 206,00	-0,3%	-1,1%	-0,7%	-1,4%

Источник: Bloomberg; *доля в товарообороте в торговле с Казахстаном (6M2021 г.)

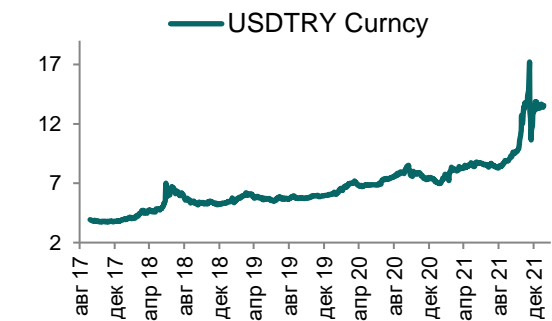
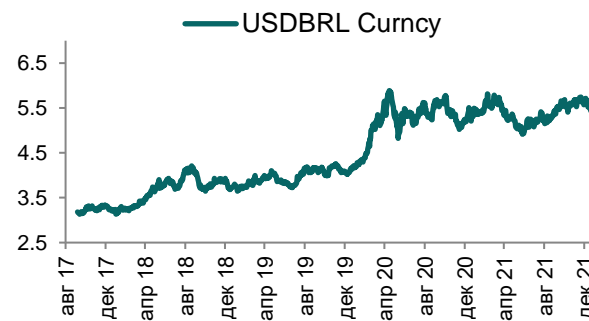
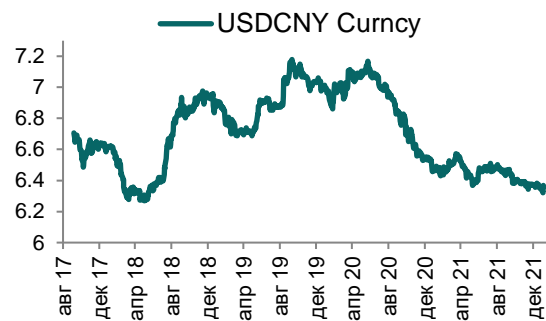
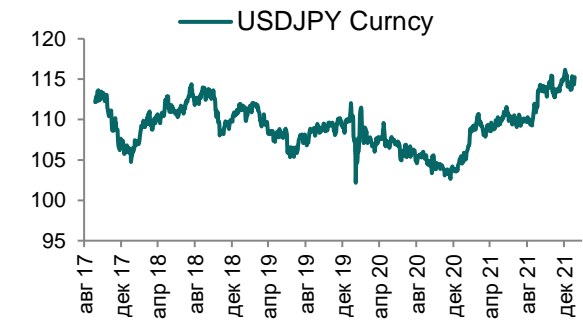
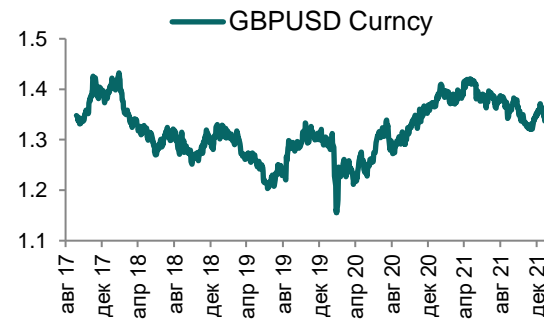
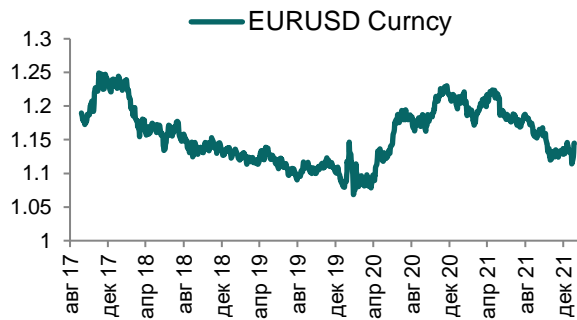
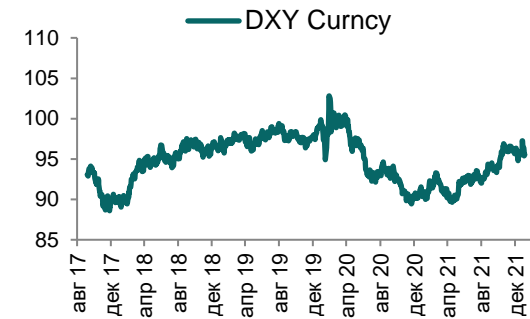
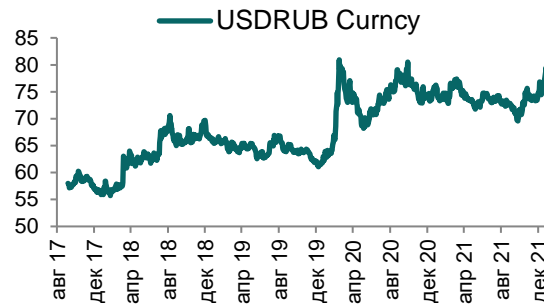
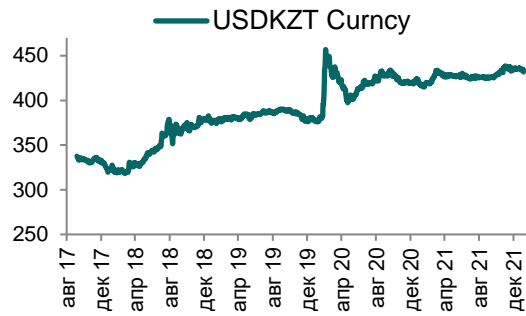
Ежедневный обзор

3 марта 2022 г.



Ежедневный обзор

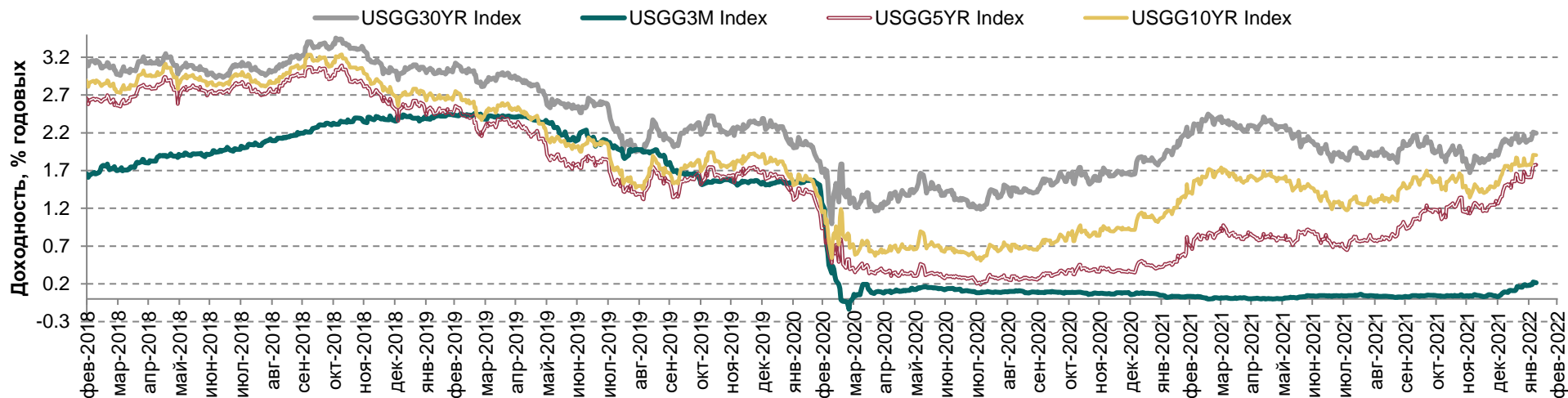
3 марта 2022 г.



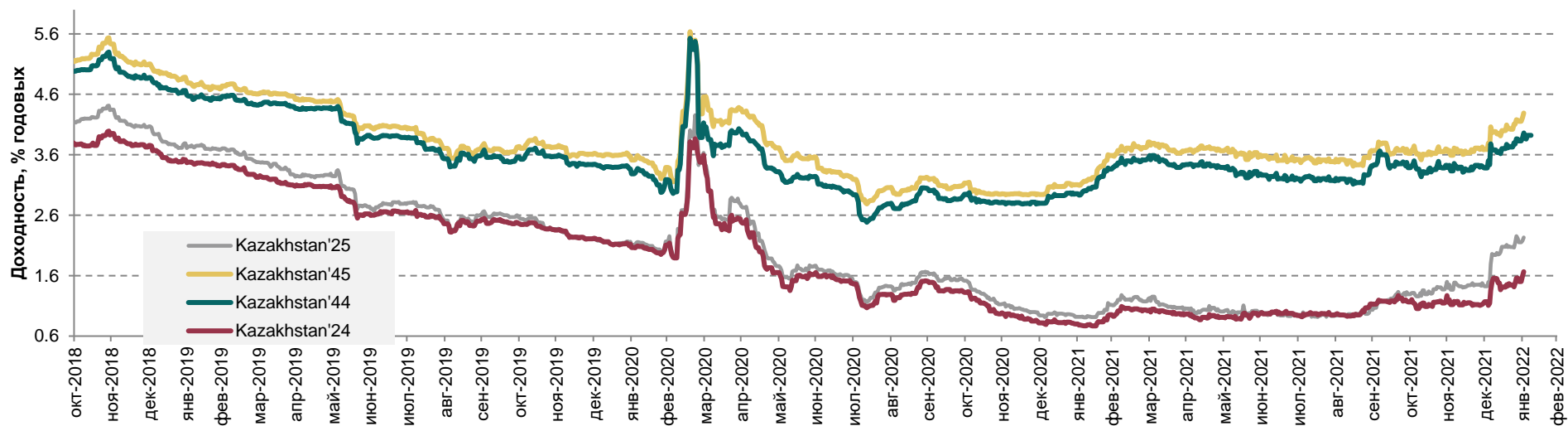
Ежедневный обзор

3 марта 2022 г.

Доходность государственных ценных бумаг США



Динамика доходностей суверенных облигаций РК



Динамика доходностей суверенных еврооблигаций России, Турции и Азербайджана

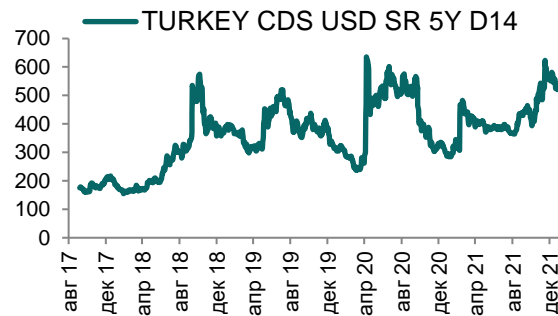
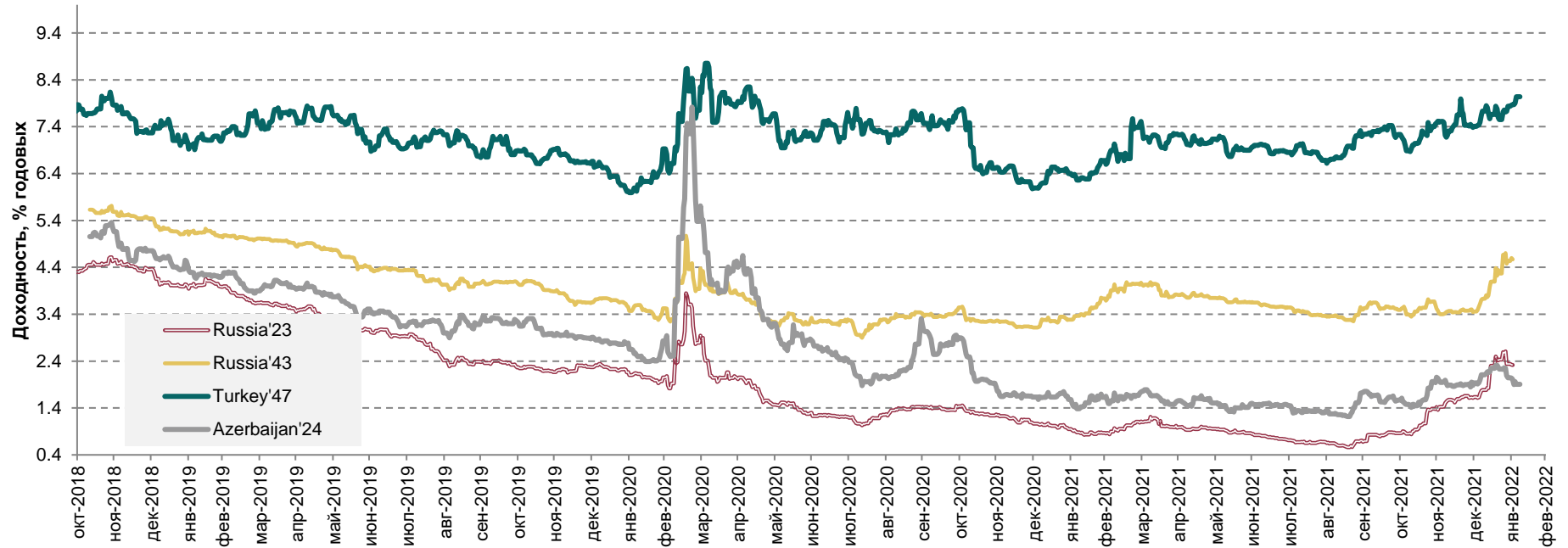


Таблица 2. Информация по казахстанским еврооблигациям

Выпуск	Валюта	Купон	Цена		Доходность		Спред		Дата погашения	Объем бумаг в обращении, млн.	Дюрация
			Покупка	Продажа	Покупка	Продажа	Z-Sprd	G-Sprd			
НК КМГ											
KZOKZ 4.750 2025	USD	4,75%	105,49	106,29	2,95	2,69	118,6	111,7	24.04.2025	500	2,94
KZOKZ 4.750 2027	USD	4,75%	105,56	106,92	3,57	3,29	166,9	150,2	19.04.2027	1000	4,54
KZOKZ 5.375 2030	USD	5,375%	110,48	111,55	3,87	3,73	203,9	183,4	24.04.2030	1250	6,61
KZOKZ 3.5 2033	USD	3,50%	96,80	98,49	3,85	3,67	192,3	171,1	14.04.2033	750	9,05
KZOKZ 5.750 2047	USD	5,75%	111,47	112,77	4,95	4,87	308,9	264,0	19.04.2047	1250	13,70
KZOKZ 6.375 2048	USD	6,375%	120,44	121,47	4,98	4,92	315,2	270,6	24.10.2048	1500	13,79
БРК											
DBKAZ 4.125 2022	USD	4,125%	101,12	101,75	2,76	2,01	123,0	123,6	10.12.2022	1264	0,82
DBKAZ 6 2026	USD	6%	110,03	111,61	3,39	3,00	159,2	148,0	23.03.2026	107	#N/A N/A
ЕАБР											
EURDEV 4.767 2022	USD	4,767%	101,53	101,56	2,26	2,21	157,3	158,0	20.09.2022	500	0,60
EURDEV 1 2026	EUR	1,000%	#N/A N/A	#N/A N/A	#N/A N/A	#N/A N/A	121,1	173,5	17.03.2026	300	3,93
КТЖ											
KTZKZ 3.638 2022	CHF	3,638%	100,46	101,07	2,31	0,69	136,8	158,6	20.06.2022	185	0,36
KTZKZ 6.95 2042	USD	6,95%	123,73	124,99	5,07	4,99	320,0	273,0	10.07.2042	883	11,81
Республика Казахстан											
KAZAKS 5.4 2023	RUB	5,40%	92,69	92,78	10,67	10,60	-9,2	140,0	20.09.2023	20 000	1,39
KAZAKS 1.55 2023	EUR	1,55%	101,22	102,04	0,84	0,38	31,2	72,4	09.11.2023	525	1,72
KAZAKS 3.875 2024	USD	3,875%	105,50	106,27	1,77	1,48	23,7	19,9	14.10.2023	1 500	2,53
KAZAKS 5.125 2025	USD	5,125%	109,37	110,17	2,29	2,06	70,3	62,7	21.07.2025	10 000	3,18
KAZAKS 6.55 2027	RUB	6,55%	85,78	87,59	10,16	9,67	-131,4	-129,8	15.09.2027	10 000	4,17
KAZAKS 2.375 2028	EUR	2,375%	104,84	106,35	1,61	1,38	10,8	59,1	09.11.2028	525	6,20
KAZAKS 7 2030	RUB	7%	83,24	83,97	10,19	10,04	-72,2	-85,7	11.09.2030	10 000	5,62
KAZAKS 4.875 2044	USD	4,875%	114,36	115,42	3,91	3,85	211,7	166,4	14.10.2044	1 000	14,12
KAZAKS 6.5 2045	USD	6,500%	132,53	134,01	4,29	4,21	250,9	205,5	21.07.2045	1 500	13,51
Forte Bank											
ALLIBK 14 2022	USD	14%	105,90	106,59	-0,90	-2,51	79,4	-303,3	30.06.2022	75	0,39
Банк ЦентрКредит											
ССБНКЗ Float perp	USD	6,1485%	82,00	84,00	#N/A N/A	#N/A N/A			бессрочные		n/a
КазТрансГаз											
KZTGKZ 4.375 2027	USD	4,375%	104,45	105,25	3,50	3,35	170,9	153,4	26.09.2027	706	4,91
ТенгизШевройл											
TENGIZ 4 2026	USD	4,00%	102,56	103,37	3,38	3,19	156,7	145,6	15.09.2026	1 000	3,83

Таблица 3. Информация по узбекским еврооблигациям

Выпуск	Валюта	Купон	Цена		Доходность		Спред		Дата погашения	Объем бумаг в обращении, млн.	Дюрация
			Покупка	Продажа	Покупка	Продажа	Z-Sprd	G-Sprd			
Республика Узбекистан											
UZBEK 4,75 2024	USD	4,75%	103,36	103,99	3,03	2,72	155,76	154,19	20.02.2024	500	1,89
UZBEK 5,375 2029	USD	5,38%	104,30	105,12	4,65	4,52	293,33	271,68	20.02.2029	500	5,70
UZBEK 3,7 2030	USD	3,70%	93,14	94,02	4,66	4,53	289,45	270,00	25.11.2030	555	7,31
НБ Республики Узбекистан											
NBUZB 4,85 2025	USD	4,85%	97,04	98,00	5,75	5,45	406,96	398,18	21.10.2025	300	3,28
Узпромстройбанк											
SQBNZU 5,75 2024	USD	5,75%	98,92	100,00	6,17	5,75	428,77	422,83	02.12.2024	300	2,54
Ипотека Банк											
IPTBZU 5,5 2025	USD	5,50%	99,05	100,01	5,78	5,50	394,76	385,47	19.11.2025	300	3,33

Таблица 4. Информация по отслеживаемым еврооблигациям

Выпуск	Валюта	Купон	Цена		Доходность		Спред		Дата погашения	Объем бумаг в обращении, млн.	Дюрация
			Покупка	Продажа	Покупка	Продажа	Z-Sprd	OAS-Sprd			
Отслеживаемые облигации											
SEASPAN CORP	USD	5,50%	98,80	99,12	5,70	5,65	397,07	349,57	01.08.2029	750	6,04
GRUPO AXO SA DE CV	USD	5,75%	99,53	100,29	5,87	5,65	413,72	388,34	08.06.2026	325	3,75
CYDSA SAB DE CV	USD	6,25%	99,91	101,05	6,27	5,92	438,80	395,90	04.10.2027	450	3,16
BUKIT MAKMUR MANDIRI UTA	USD	7,75%	95,58	96,52	9,09	8,80	724,74	716,14	10.02.2026	400	3,23
EMPRESA ELECTRICA COCHRA	USD	5,50%	98,75	99,36	5,99	5,75	427,18	421,28	14.05.2027	341	2,52
GRUPO UNICOMER CO LTD	USD	7,88%	102,00	103,86	6,03	-4,87	-499,55	-522,86	01.04.2024	350	0,14

Кривая доходности ГЦБ

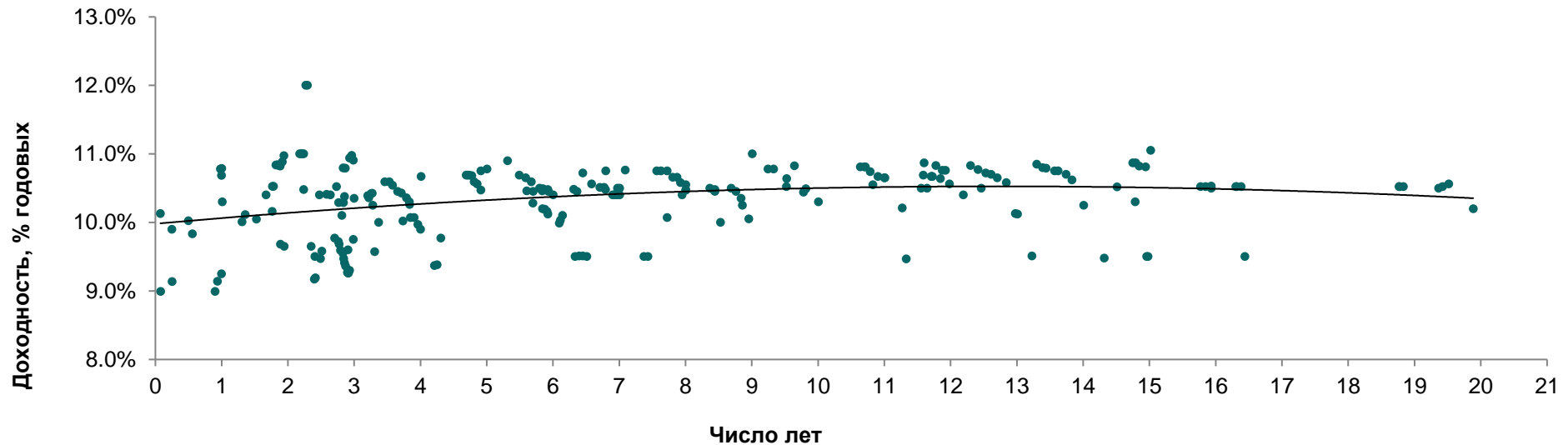


Таблица 5. Последние размещения нот и ГЦБ

Эмитент	Тикер	Доходность	Лет до погашения*	Дата размещения
Краткосрочные ноты				
Национальный Банк РК	NTK028_2771	10,13%	0,08	31-января-2022
Национальный Банк РК	NTK029_2703	8,99%	0,08	22-февраля-2021
Национальный Банк РК	NTK091_2767	9,90%	0,25	12-января-2022
Национальный Банк РК	NTK092_2717	9,13%	0,25	4-мая-2021
Национальный Банк РК	NTK182_2769	10,02%	0,50	19-января-2022
Национальный Банк РК	NTK364_2651	10,69%	1,00	17-июня-2020
Ценные бумаги Министерства Финансов				
Министерство Финансов	MUM180_0016	11,05%	15,0	26-января-2022
Министерство Финансов	MUM072_0013	10,90%	5,3	26-января-2022
Министерство Финансов	MKM012_0150	10,30%	1,0	20-января-2022
Министерство Финансов	MOM048_0052	10,67%	4,0	19-января-2022
Министерство Финансов	MUM144_0009	10,87%	11,6	19-января-2022
Министерство Финансов	MUM096_0011	10,75%	6,8	12-января-2022
Министерство Финансов	MUM096_0012	10,75%	7,6	5-января-2022
Министерство Финансов	MUM120_0019	10,78%	9,2	20-декабря-2021
Министерство Финансов	MUM096_0012	10,75%	7,6	13-декабря-2021
Министерство Финансов	MUM120_0016	10,59%	3,5	10-декабря-2021

Ежедневный обзор

3 марта 2022 г.

Министерство Финансов	MUM132_0007	10,81%	10,6	8-дек.-2021
Министерство Финансов	MUM180_0001	10,40%	2,5	29-нояб.-2021
Министерство Финансов	MUM180_0015	10,87%	14,7	29-нояб.-2021
Министерство Финансов	MOM060_0052	10,69%	4,7	26-нояб.-2021
Министерство Финансов	MUM168_0005	10,85%	13,3	24-нояб.-2021
Министерство Финансов	MUM072_0013	10,69%	5,5	22-нояб.-2021
Министерство Финансов	MOM060_0052	10,69%	4,7	19-нояб.-2021
Министерство Финансов	MUM120_0019	10,78%	9,3	19-нояб.-2021
Министерство Финансов	MUM156_0002	10,40%	1,7	17-нояб.-2021
Министерство Финансов	MUM132_0007	10,81%	10,7	17-нояб.-2021
Министерство Финансов	MUM120_0016	10,59%	3,5	15-нояб.-2021
Министерство Финансов	MUM144_0009	10,83%	11,8	15-нояб.-2021
Министерство Финансов	MUM180_0015	10,87%	14,8	12-нояб.-2021
Министерство Финансов	MOM060_0052	10,69%	4,7	10-нояб.-2021
Министерство Финансов	MUM132_0007	10,81%	10,7	10-нояб.-2021
Министерство Финансов	MUM096_0012	10,75%	7,7	8-нояб.-2021
Министерство Финансов	MUM084_0017	10,48%	2,2	5-нояб.-2021
Министерство Финансов	MUM156_0007	10,83%	12,3	3-нояб.-2021
Министерство Финансов	MUM084_0018	10,72%	6,4	1-нояб.-2021
Министерство Финансов	MUM120_0016	10,54%	3,6	29-окт.-2021
Министерство Финансов	MOM060_0052	10,68%	4,8	27-окт.-2021
Министерство Финансов	MUM180_0015	10,82%	14,8	25-окт.-2021
Министерство Финансов	MUM168_0005	10,80%	13,4	22-окт.-2021
Министерство Финансов	MUM180_0001	10,41%	2,6	20-окт.-2021
Министерство Финансов	MUM072_0013	10,65%	5,6	18-окт.-2021
Министерство Финансов	MUM156_0002	10,16%	1,8	15-окт.-2021
Министерство Финансов	MUM132_0007	10,74%	10,8	15-окт.-2021
Министерство Финансов	MOM060_0052	10,59%	4,8	13-окт.-2021
Министерство Финансов	MUM144_0009	10,76%	11,9	11-окт.-2021
Министерство Финансов	MUM096_0012	10,66%	7,8	8-окт.-2021
Министерство Финансов	MUM168_0005	10,79%	13,4	4-окт.-2021
Министерство Финансов	MUM120_0016	10,45%	3,7	1-окт.-2021
Министерство Финансов	MUM180_0001	10,40%	2,6	29-сент.-2021
Министерство Финансов	MOM060_0052	10,56%	4,9	27-сент.-2021
Министерство Финансов	MUM144_0009	10,76%	11,9	24-сент.-2021
Министерство Финансов	MUM156_0007	10,77%	12,4	22-сент.-2021
Министерство Финансов	MUM180_0015	10,81%	14,9	20-сент.-2021
Министерство Финансов	MUM072_0013	10,59%	5,7	17-сент.-2021
Министерство Финансов	MUM096_0012	10,66%	7,9	15-сент.-2021
Министерство Финансов	MUM084_0018	10,56%	6,6	13-сент.-2021
Министерство Финансов	MUM120_0016	10,43%	3,7	10-сент.-2021
Министерство Финансов	MUM120_0019	10,64%	9,5	8-сент.-2021
Министерство Финансов	MOM060_0052	10,47%	4,9	6-сент.-2021
Министерство Финансов	MUM132_0007	10,67%	10,9	3-сент.-2021

Ежедневный обзор

3 марта 2022 г.

Министерство Финансов	MUM096_0012	10,58%	7,9	27-авг.-2021
Министерство Финансов	MUM180_0015	10,78%	5,0	25-авг.-2021
Министерство Финансов	MUM144_0009	10,69%	11,6	23-авг.-2021
Министерство Финансов	MUM168_0005	10,75%	13,6	18-авг.-2021
Министерство Финансов	MOM060_0052	10,50%	7,0	16-авг.-2021
Министерство Финансов	MUM120_0016	10,36%	3,8	13-авг.-2021
Министерство Финансов	MUM156_0007	10,72%	12,5	11-авг.-2021
Министерство Финансов	MOM060_0052	10,50%	7,0	4-авг.-2021
Министерство Финансов	MUM072_0013	10,50%	5,8	2-авг.-2021
Министерство Финансов	MUM168_0005	10,75%	13,6	30-июл-2021
Министерство Финансов	MUM084_0018	10,51%	6,7	30-июл-2021
Министерство Финансов	MUM132_0007	10,65%	11,0	29-июл-2021
Министерство Финансов	MUM120_0016	10,30%	3,8	29-июл-2021
Министерство Финансов	MUM096_0012	10,55%	8,0	28-июл-2021
Министерство Финансов	MUM180_0001	10,10%	2,8	28-июл-2021
Министерство Финансов	MUM120_0016	10,26%	3,8	27-июл-2021
Министерство Финансов	MUM132_0007	10,65%	11,0	26-июл-2021
Министерство Финансов	MUM180_0013	10,67%	11,7	23-июл-2021
Министерство Финансов	MUM120_0016	10,07%	3,8	23-июл-2021
Министерство Финансов	MUM180_0013	10,67%	11,7	21-июл-2021
Министерство Финансов	MUM072_0013	10,46%	5,8	19-июл-2021
Министерство Финансов	MUM180_0013	10,67%	11,7	16-июл-2021
Министерство Финансов	MUM072_0013	10,49%	5,8	14-июл-2021
Министерство Финансов	MUM156_0007	10,70%	12,6	12-июл-2021
Министерство Финансов	MUM084_0018	10,51%	6,77	7-июл-2021
Министерство Финансов	MUM120_0016	10,07%	3,90	2-июл-2021
Министерство Финансов	MUM240_0001	10,55%	10,82	30-июн-2021
Министерство Финансов	MUM084_0018	10,48%	6,79	29-июн-2021
Министерство Финансов	MUM180_0001	9,60%	2,90	25-июн-2021
Министерство Финансов	MUM072_0013	10,48%	5,92	18-июн-2021
Министерство Финансов	MUM168_0005	10,70%	13,74	16-июн-2021
Министерство Финансов	MUM072_0013	10,45%	5,93	14-июн-2021
Министерство Финансов	MUM120_0016	9,97%	3,96	11-июн-2021
Министерство Финансов	MUM156_0007	10,65%	12,70	9-июн-2021
Министерство Финансов	MUM144_0003	9,68%	1,88	7-июн-2021
Министерство Финансов	MUM120_0016	10,02%	3,7	4-июнь-2021
Министерство Финансов	MUM180_0013	10,64%	11,8	2-июнь-2021
Министерство Финансов	MUM180_0012	10,50%	8,7	31-май-2021
Министерство Финансов	MUM120_0016	9,90%	4,0	28-май-2021
Министерство Финансов	MUM180_0001	9,75%	3,0	26-май-2021
Министерство Финансов	MUM120_0019	10,49%	9,8	25-май-2021
Министерство Финансов	MUM084_0018	10,40%	6,9	21-май-2021
Министерство Финансов	MUM072_0013	10,40%	6	19-май-2021
Министерство Финансов	MUM084_0017	9,77%	2,7	18-май-2021

Ежедневный обзор

3 марта 2022 г.

Министерство Финансов	MUM144_0003	9,65%	1,94	17-май-2021
Министерство Финансов	MUM168_0005	10,62%	13,83	14-май-2021
Министерство Финансов	MUM084_0018	10,40%	6,92	12-май-2021
Министерство Финансов	MUM180_0012	10,45%	8,76	5-май-2021
Министерство Финансов	MUM120_0017	10,20%	5,84	4-май-2021
Министерство Финансов	MUM084_0017	9,72%	2,76	28-апр.-2021
Министерство Финансов	MUM084_0018	10,40%	6,97	26-апр.-2021
Министерство Финансов	MUM084_0017	9,68%	2,77	23-апр.-2021
Министерство Финансов	MUM120_0017	10,19%	5,88	21-апр.-2021
Министерство Финансов	MUM156_0007	10,58%	12,84	19-апр.-2021
Министерство Финансов	MUM084_0017	9,59%	2,79	16-апр.-2021
Министерство Финансов	MUM180_0013	10,56%	11,98	14-апр.-2021
Министерство Финансов	MUM084_0018	10,40%	7,01	12-апр.-2021
Министерство Финансов	MUM120_0017	10,16%	5,91	9-апр.-2021
Министерство Финансов	MUM180_0012	10,35%	8,84	7-апр.-2021
Министерство Финансов	MUM120_0017	10,12%	5,92	5-апр.-2021
Министерство Финансов	MUM084_0017	9,55%	2,83	2-апр.-2021
Министерство Финансов	MUM180_0012	10,25%	8,86	30-мар.2021
Министерство Финансов	MUM084_0017	9,47%	2,84	29-мар.2021
Министерство Финансов	MUM132_0003	9,25%	1	26-мар.2021
Министерство Финансов	MUM084_0017	9,41%	2,85	25-мар.2021
Министерство Финансов	MUM084_0017	9,36%	2,87	18-мар.2021
Министерство Финансов	MUM120_0019	10,30%	10,01	17-мар.2021
Министерство Финансов	MUM120_0016	9,37%	4,21	12-мар.2021
Министерство Финансов	MUM168_0005	10,25%	14,01	10-мар.2021
Министерство Финансов	MUM084_0017	9,27%	2,9	09-мар.2021
Министерство Финансов	MUM084_0017	9,26%	2,91	05-мар.2021
Министерство Финансов	MUM084_0017	9,26%	2,91	03-мар.2021
Министерство Финансов	MUM156_0007	10,13%	12,98	01-мар.2021
Министерство Финансов	MKM012_0149	8,99%	0,9	26-февр.2021
Министерство Финансов	MUM120_0016	9,38%	4,25	26-февр.2021
Министерство Финансов	MUM156_0002	9,17%	2,4	25-февр.2021
Министерство Финансов	MUM084_0017	9,30%	2,93	24-февр.2021
Министерство Финансов	MUM180_0012	10,05%	8,95	23-февр.2021
Министерство Финансов	MUM156_0002	9,19%	2,41	19-февр.2021
Министерство Финансов	MUM156_0007	10,12%	13,01	17-февр.2021
Министерство Финансов	MKM012_0149	9,14%	0,94	12-февр.2021
Министерство Финансов	MUM096_0011	10,07%	7,72	8-февр.2021
Министерство Финансов	MUM120_0016	9,77%	4,31	5-февр.2021
Министерство Финансов	MUM180_0011	10,00%	8,53	3-февр.2021
Министерство Финансов	MUM120_0017	9,99%	6,09	1-февр.2021
Министерство Финансов	MUM180_0001	9,57%	3,31	29-январ.2021
Министерство Финансов	MUM156_0002	9,47%	2,49	29-январ.2021
Министерство Финансов	MUM180_0013	10,40%	12,19	27-январ.2021

Ежедневный обзор

3 марта 2022 г.

Министерство Финансов	MUM120_0017	10,03%	6,11	25-январь.2021
Министерство Финансов	MUM156_0002	9,58%	2,51	22-январь.2021
Министерство Финансов	MUM240_0001	10,21%	11,27	18-январь.2021
Министерство Финансов	MUM120_0017	10,10%	6,15	13-январь.2021
Министерство Финансов	MUM180_0001	10,00%	3,37	6-январь.2021
Министерство Финансов	MUM120_0011	10,01%	1,31	27-ноябрь.2020
Министерство Финансов	MUM108_0012	10,46%	5,61	25-ноябрь.2020
Министерство Финансов	MUM108_0011	10,29%	2,76	23-ноябрь.2020
Министерство Финансов	MUM108_0013	10,50%	8,36	20-ноябрь.2020
Министерство Финансов	MUM096_0011	10,40%	7,95	18-ноябрь.2020
Министерство Финансов	MUM084_0017	10,39%	3,21	16-ноябрь.2020
Министерство Финансов	MUM120_0017	10,48%	6,31	13-ноябрь.2020
Министерство Финансов	MUM084_0017	10,36%	3,22	11-ноябрь.2020
Министерство Финансов	MUM120_0011	10,11%	1,35	10-ноябрь.2020
Министерство Финансов	MUM084_0017	10,42%	3,26	28-октябрь.2020
Министерство Финансов	MUM108_0013	10,47%	8,43	28-октябрь.2020
Министерство Финансов	MUM096_0011	10,47%	8	28-октябрь.2020
Министерство Финансов	MUM216_0002	10,52%	16,3	27-октябрь.2020
Министерство Финансов	MUM108_0011	10,29%	2,84	27-октябрь.2020
Министерство Финансов	MUM096_0011	10,47%	8,01	27-октябрь.2020
Министерство Финансов	MUM216_0001	10,52%	15,77	26-октябрь.2020
Министерство Финансов	MUM120_0017	10,45%	6,36	26-октябрь.2020
Министерство Финансов	MUM144_0001	10,05%	1,52	26-октябрь.2020
Министерство Финансов	MKM012_0148	9,83%	0,56	23-октябрь.2020
Министерство Финансов	MUM216_0002	10,52%	16,32	23-октябрь.2020
Министерство Финансов	MUM108_0012	10,28%	5,7	23-октябрь.2020
Министерство Финансов	MUM300_0002	10,52%	18,77	22-октябрь.2020
Министерство Финансов	MUM108_0013	10,48%	8,44	22-октябрь.2020
Министерство Финансов	MUM084_0017	10,42%	3,27	22-октябрь.2020
Министерство Финансов	MUM300_0003	10,50%	19,36	21-октябрь.2020
Министерство Финансов	MUM108_0012	10,45%	5,7	21-октябрь.2020
Министерство Финансов	MUM108_0011	10,38%	2,85	21-октябрь.2020
Министерство Финансов	MUM300_0002	10,52%	18,77	20-октябрь.2020
Министерство Финансов	MUM180_0013	10,50%	12,46	20-октябрь.2020
Министерство Финансов	MUM084_0017	10,25%	3,28	20-октябрь.2020
Министерство Финансов	MUM300_0003	10,52%	19,42	29-сентябрь.2020
Министерство Финансов	MUM300_0002	10,52%	18,83	29-сентябрь.2020
Министерство Финансов	MUM168_0003	10,50%	11,55	29-сентябрь.2020
Министерство Финансов	MUM216_0002	10,52%	16,38	28-сентябрь.2020
Министерство Финансов	MUM216_0001	10,52%	15,85	28-сентябрь.2020
Министерство Финансов	MUM216_0001	10,50%	15,93	27-август.2020
Министерство Финансов	MUM168_0003	10,50%	11,64	27-август.2020
Министерство Финансов	MUM216_0001	10,53%	15,93	27-август.2020
Министерство Финансов	MUM300_0003	10,56%	19,52	25-август.2020

Ежедневный обзор

3 марта 2022 г.

Министерство Финансов	MUM108_0013	10,45%	8,44	25-авг.2020
Министерство Финансов	MUM240_0004	10,52%	14,51	30-июл.2020
Министерство Финансов	MUM180_0014	10,52%	2,73	30-июл.2020
Министерство Финансов	MUM180_0012	10,52%	9,52	30-июл.2020
Министерство Финансов	MUM144_0001	10,53%	1,77	29-июл.2020
Министерство Финансов	MUM144_0001	10,53%	1,78	24-июл.2020
Министерство Финансов	MUM132_0005	10,80%	2,83	15-июл.2020
Министерство Финансов	MUM144_0001	10,84%	1,82	10-июл.2020
Министерство Финансов	MUM132_0005	10,79%	2,87	03-июл.2020
Министерство Финансов	MUM144_0001	10,84%	1,84	01-июл.2020
Министерство Финансов	MUM120_0016	10,75%	4,91	29-июн.2020
Министерство Финансов	MUM144_0001	10,83%	1,86	26-июн.2020
Министерство Финансов	MUM144_0001	10,82%	1,88	17-июн.2020
Министерство Финансов	MUM180_0012	10,82%	9,64	16-июн.2020
Министерство Финансов	MUM132_0005	10,94%	2,93	10-июн.2020
Министерство Финансов	MUM144_0001	10,89%	1,92	05-июн.2020
Министерство Финансов	MUM120_0018	10,76%	7,09	01-июн.2020
Министерство Финансов	MUM132_0005	10,98%	2,96	29-май.2020
Министерство Финансов	MUM144_0001	10,97%	1,94	27-май.2020
Министерство Финансов	MKM012_0148	10,78%	0,98	22-май.2020
Министерство Финансов	MUM132_0005	10,91%	2,99	20-май.2020
Министерство Финансов	MKM012_0148	10,79%	1	15-май.2020

Источник: KASE, *лет до погашения с момента размещения

Таблица 6. Доля владения нот НБК нерезидентами, млрд. тенге

Дата	Доля владения нот НБК нерезидентами						Изменение (нерезиденты)
	Резиденты	Нерезиденты	Всего в обращении	Резиденты	Нерезиденты		
28.01.2022	1 639,32	142,04	1 781,36	92,0%	8,0%	2,00	
21.01.2022	1 693,79	140,04	1 833,83	92,4%	7,6%	10,09	
14.01.2022	1 618,00	129,95	1 747,96	92,6%	7,4%	-62,43	
06.01.2022	1 640,99	192,38	1 833,36	89,5%	10,5%	-18,92	
31.12.2021	1 938,48	211,3	2 149,78	90,2%	9,8%	-0,38	
24.12.2021	1 842,45	211,68	2 054,14	89,7%	10,3%	-4,20	
15.12.2021	1 899,57	215,88	2 115,45	89,8%	10,2%	-111,93	
10.12.2021	2 095,32	327,81	2 423,13	86,5%	13,5%	-45,31	
03.12.2021	2 275,47	373,12	2 648,59	85,9%	14,1%	0,45	
26.11.2021	2 152,41	372,67	2 525,08	85,2%	14,8%	-30,40	
19.11.2021	2 086,03	403,07	2 489,11	83,8%	16,2%	22,58	
12.11.2021	2 018,44	380,49	2 398,93	84,1%	15,9%	43,00	
05.11.2021	2 036,33	337,49	2 373,82	85,8%	14,2%	-108,72	
29.10.2021	2 546,32	446,21	2 992,54	85,1%	14,9%	25,45	
22.10.2021	2 416,90	420,76	2 837,66	85,2%	14,8%	51,15	
15.10.2021	2 425,02	369,61	2 794,62	86,8%	13,2%	-52,29	
08.10.2021	2 433,47	421,9	2 855,37	85,2%	14,8%	2,78	
01.10.2021	2 379,45	419,12	2 798,58	85,0%	15,0%	-52,09	
24.09.2021	2 535,46	471,21	3 006,67	84,3%	15,7%	85,48	
17.09.2021	2 432,57	385,73	2 818,29	86,3%	13,7%	33,05	
10.09.2021	2 424,57	352,68	2 777,26	87,3%	12,7%	-67,52	
03.09.2021	2 690,72	420,2	3 110,91	86,5%	13,5%	-9,88	
27.08.2021	2 793,58	430,08	3 223,66	86,7%	13,3%	-35,00	
20.08.2021	2 782,93	465,08	3 248,01	85,7%	14,3%	-11,87	
13.08.2021	2 730,47	476,95	3 207,42	85,1%	14,9%	49,15	
06.08.2021	2 779,62	427,8	3 207,42	86,7%	13,3%	-53,43	
30.07.2021	2 899,72	481,23	3 380,95	85,8%	14,2%	-26,20	
23.07.2021	3 007,80	507,43	3 515,23	85,6%	14,4%	-49,44	
16.07.2021	3 028,90	556,87	3 585,77	84,5%	15,5%	19,00	
09.07.2021	3 029,13	537,87	3 567,00	84,9%	15,1%	12,08	
03.07.2021	3 017,83	525,79	3 543,62	85,2%	14,8%	11,11	
25.06.2021	2 941,48	514,68	3 456,16	85,1%	14,9%	-57,66	
18.06.2021	2 900,83	572,34	3 473,17	83,5%	16,5%	26,06	
11.06.2021	2 945,94	546,28	3 492,22	84,4%	15,6%	-28,41	
04.06.2021	2 899,15	574,69	3 473,84	83,5%	16,5%	63,04	
28.05.2021	2 733,50	511,65	3 245,15	84,2%	15,8%	-27,09	
21.05.2021	2 667,30	538,74	3 206,04	83,2%	16,8%	26,37	

Ежедневный обзор

3 марта 2022 г.

14.05.2021	2 583,91	512,37	3 096,28	83,5%	16,5%	56,68
06.05.2021	2 668,79	455,69	3 124,48	85,4%	14,6%	6,53
30.04.2021	3 036,14	449,16	3 485,31	87,1%	12,9%	48,61
23.04.2021	2 989,95	400,55	3 390,50	88,2%	11,8%	-104,03
16.04.2021	2 856,56	504,58	3 361,14	85,0%	15,0%	-32,78
09.04.2021	2 982,52	537,36	3 519,89	84,7%	15,3%	-9,34
02.04.2021	2 915,59	546,7	3 462,29	84,2%	15,8%	-18,26
26.03.2021	2 891,13	564,96	3 456,08	83,7%	16,3%	1,81
19.03.2021	3 103,20	563,15	3 666,17	84,6%	15,4%	39,58
12.03.2021	3 110,10	523,57	3 633,68	85,6%	14,4%	-32,05
05.03.2021	3 161,39	555,62	3 717,01	85,1%	14,9%	-44,62
26.02.2021	3 184,01	600,24	3 784,25	84,1%	15,9%	79,60
19.02.2021	3 157,94	520,64	3 678,58	85,8%	14,2%	14,79
12.02.2021	3 215,93	505,85	3 721,77	86,4%	13,6%	52,20
05.02.2021	3 265,40	453,65	3 719,05	87,8%	12,2%	65,81
29.01.2021	2 998,15	387,84	3 385,99	88,5%	11,5%	-11,49
22.01.2021	2 787,13	399,33	3 186,46	87,5%	12,5%	101,79
15.01.2021	2 710,42	297,54	3 007,96	90,1%	9,9%	-48,83
08.01.2021	2 421,39	346,37	2 767,76	87,5%	12,5%	-4,88
31.12.2020	2 703,94	351,25	3 055,19	88,5%	11,5%	34,55
25.12.2020	2 588,32	316,7	2 905,02	89,1%	10,9%	0,49
20.12.2020	2 549,40	316,21	2 865,61	89,0%	11,0%	-10,51
11.12.2020	2 448,78	326,72	2 775,50	88,2%	11,8%	32,94
04.12.2020	2 291,64	293,78	2 585,42	88,6%	11,4%	-0,85
27.11.2020	2 568,28	294,63	2 862,91	89,7%	10,3%	11,38
20.11.2020	2 593,11	283,25	2 876,36	90,2%	9,8%	112,19
13.11.2020	2 700,93	171,06	2 871,99	94,0%	6,0%	-27,84
06.11.2020	2 709,74	198,9	2 908,64	93,2%	6,8%	1,91
30.10.2020	2 718,02	196,99	2 915,01	93,2%	6,8%	14,21
23.10.2020	2 957,30	182,78	3 140,08	94,2%	5,8%	-15,65
16.10.2020	3 063,48	198,43	3 261,91	93,9%	6,1%	46,78
09.10.2020	3 128,26	151,65	3 279,91	95,4%	4,6%	9,60
02.10.2020	3 185,66	142,05	3 327,71	95,7%	4,3%	13,49
25.09.2020	3 172,00	128,56	3 300,56	96,1%	3,9%	

Источник: Национальный Банк РК

Подготовлено АО «Halyk Global Markets»

АО «Halyk Finance»

Департамент исследований

E-mail

research@halykfinance.kz

Департамент продаж

E-mail

sales@halykfinance.kz

Адрес:

Halyk Finance
пр. Абая, 109 «В», 5 этаж
А05А1В4, Алматы, Республика Казахстан
Тел. +7 727 339 43 77
www.halykfinance.kz

Bloomberg

HLFN

Thomson Reuters

Halyk Finance

Factset

Halyk Finance

Capital IQ

Halyk Finance

Заявление об ограничении ответственности

Настоящая публикация носит исключительно информационный характер и не является предложением или попыткой со стороны АО «Halyk Finance» купить, продать или вступить в иную сделку в отношении каких-либо ценных бумаг и иных финансовых инструментов, на которые в настоящей публикации может содержаться ссылка, предоставить какие-либо инвестиционные рекомендации или услуги. Указанные предложения могут быть направлены исключительно в соответствии с требованиями применимого законодательства. Настоящая публикация основана на информации, которую мы считаем надежной, однако мы не утверждаем, что все приведенные сведения абсолютно точны. При этом, отмечаем, что прошлая доходность не является показателем доходности инвестиций в будущем. Мы не несем ответственности за использование клиентами информации, содержащейся в настоящей публикации, а также за сделки и операции с ценными бумагами и иными финансовыми инструментами, упоминающимися в ней. Мы не берем на себя обязательство регулярно обновлять информацию, которая содержится в настоящей публикации или исправлять возможные неточности. HF, его аффилированные и должностные лица, партнеры и сотрудники, в том числе лица, участвующие в подготовке и выпуске этого материала, оставляют за собой право участвовать в сделках в отношении упоминающихся в настоящей публикации ценных бумаг и иных финансовых инструментов. Также отмечаем, что на ценные бумаги и иные финансовые инструменты, рассматриваемые в настоящей публикации и номинированные в иностранной валюте, могут оказывать влияние обменные курсы валют. Изменение обменных курсов валют может вызвать снижение стоимости инвестиций в указанные активы. Следует иметь в виду, что инвестирование в Американские депозитарные расписки также подвержено риску изменения обменного курса валют, а инвестирование в казахстанские ценные бумаги и иные финансовые инструменты имеет значительный риск. В указанной связи, инвесторы до принятия решения об участии в сделках с ценными бумагами и иными финансовыми инструментами, рассматриваемыми в настоящей публикации, должны проводить собственное исследование относительно надежности эмитентов данных ценных бумаг и иных финансовых инструментов.

Настоящая информация не предназначена для публичного распространения и не может быть воспроизведена, передана или опубликована, целиком или по частям, без предварительного письменного разрешения АО «Halyk Finance».