



Ежедневный обзор

Геополитика захватила рынки

23 февраля 2022 г.

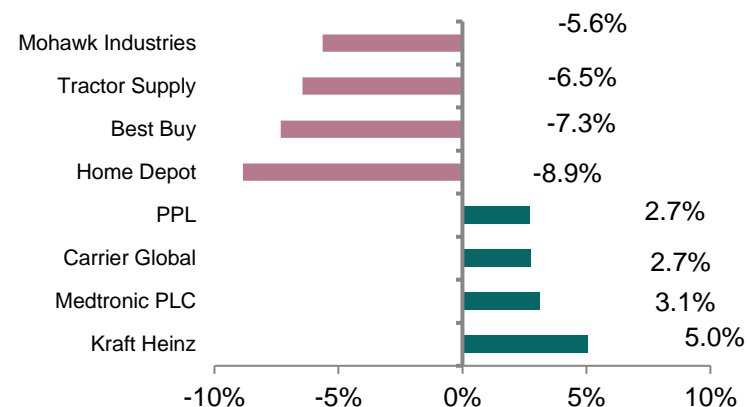
>> Геополитика захватила рынки

Рынок акций США продолжил нисходящую динамику, снизившись на 1-1,4%. Признание Россией независимости ДНР и ЛНР выступило основным поводом для падения рынка. Запад ожидаемо оперативно подготовил новый пакет антироссийских санкций, который оказался мягче, чем прогнозировал рынок. В результате часть российских бумаг хоть и продемонстрировала снижение, однако их падение было не таким сильным, как в предыдущие дни. Первыми санкции объявила Европа, закрывшая доступ России к рынку капитала Евросоюза. В санкционный список вошли три российских банка ВЭБ, Банк Россия Промсвязь, а также физические лица, проголосовавшие за признание ДНР и ЛНР. Санкции США ожидаемо затронули государственный долг РФ. Вашингтон наложил ограничения на операции с ОФЗ на вторичном рынке, которые будут выпущены после 1 марта 2022 года.

>> Нефть продолжила подъем

Нефтяные котировки продолжили штурмовать максимумы. До открытия торгов в США, цены на нефть вплотную приближались к уровню в \$100 за баррель, однако по итогам дня замедлили подъем и выросли на 1,5% до \$96,8 за баррель. Эскалация геополитической напряженности продолжает тянуть нефтяные котировки вверх.

Лидеры и аутсайдеры индекса S&P 500



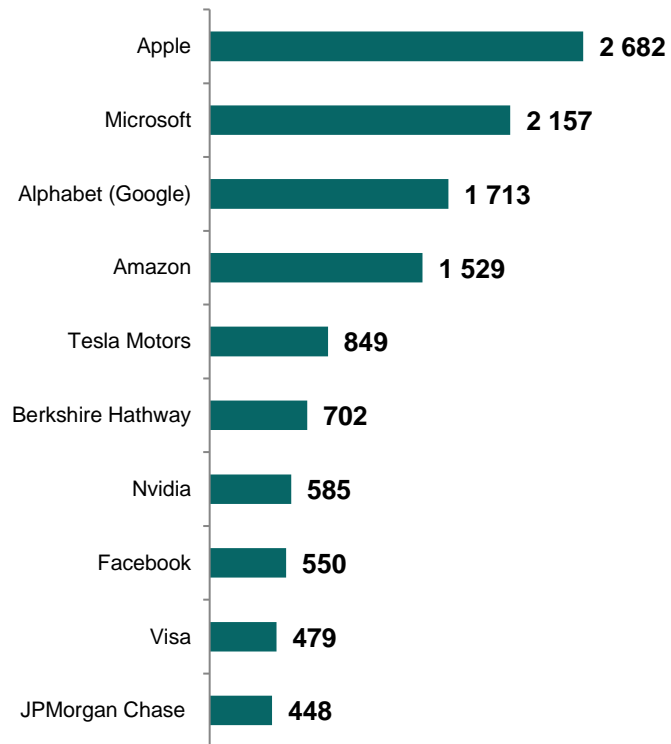
Товарный рынок

| | Знач. | Изменение | | | |
|-------------|----------|-----------|-------|-------|-------|
| | | 1D | 1W | 1M | YTD |
| Brent | 96,8 | 1,5% | 3,8% | 9,6% | 24,5% |
| LME Copper | 9 915 | 0,2% | -0,5% | -0,8% | 2,0% |
| Zinc | 3 605 | 1,3% | 0,6% | -1,2% | 2,0% |
| Gold | 1 903,44 | 0,3% | 2,7% | 3,3% | 4,1% |
| Silver | 24,3 | 1,7% | 4,1% | -1,6% | 4,1% |
| Natural Gas | 4,5 | 1,5% | 7,2% | 11,6% | 20,6% |
| Aluminum | 3 303 | 0,7% | 3,0% | 6,2% | 17,6% |

Ежедневный обзор

23 февраля 2022 г.

>> Рыночная капитализация 10 крупнейших публичных компаний США, млрд. \$



>> Динамика изменения индекса S&P 500

| | Изменение | | Количество эмитентов | Вес, (%) |
|-------------------------------|--------------|--------------|----------------------|--------------|
| | в % | в пунктах | | |
| S&P 500 | -1,0% | -44,1 | 505 | 100% |
| Information Technology | -0,9% | -10,7 | 76 | 29,0% |
| Health Care | -0,3% | -1,5 | 64 | 12,9% |
| Consumer Discretionary | -3,0% | -16,0 | 61 | 12,7% |
| Financials | -0,4% | -2,1 | 67 | 11,0% |
| Communication Services | -1,0% | -4,1 | 27 | 10,1% |
| Industrials | -0,9% | -3,2 | 72 | 7,8% |
| Consumer Staples | -0,8% | -3,2 | 32 | 5,9% |
| Energy | -1,5% | -2,4 | 21 | 2,8% |
| Real Estate | -0,2% | -0,3 | 29 | 2,7% |
| Materials | -1,4% | -1,6 | 28 | 2,6% |
| Utilities | -0,1% | -0,1 | 28 | 2,5% |

>> Геополитика захватила рынки

Рынок акций США продолжил нисходящую динамику, снизившись на 1-1,4%. Признание Россией независимости ДНР и ЛНР выступило основным поводом для падения рынка. Запад ожидаемо оперативно подготовил новый пакет антироссийских санкций, который оказался мягче, чем прогнозировал рынок. В результате часть российских бумаг хоть и продемонстрировала снижение, однако их падение было не таким сильным, как в предыдущие дни. Первыми санкции объявила Европа, закрывая доступ России к рынку капитала Евросоюза. В санкционный список вошли три российских банка ВЭБ, Банк Россия Промсвязь, а также физические лица, проголосовавшие за признание ДНР и ЛНР. Санкции США ожидаемо затронули государственный долг РФ. Вашингтон наложил ограничения на операции с ОФЗ на вторичном рынке, которые будут выпущены после 1 марта 2022 года. Ограничения не затронули текущих держателей российского госдолга, однако держателям суверенного долга РФ рано обольщаться на этот счет. США потенциально могут поберечь главный козырь в борьбе против Москвы в случае дальнейшей серьезной эскалации конфликта. На фоне негативных новостей доходность по 10-летним ОФЗ вплотную приблизилась к 11%. Инвесторы, не дожидаясь потенциального запрета на операции с российским госдолгом и возможного снижения рейтинга РФ предпочитают уже сейчас избавляться от суверенного долга.

>> Корпоративный блок

Аутсайдером индекса Dow Jones (-1,4%) выступили акции крупнейшей торговой сети в мире по продаже строительных материалов Home Depot (-8,9%). Несмотря на то, что квартальные результаты превзошли прогнозные оценки экспертов, Home Depot пережил ощутимое снижение котировок, так как рост финансовых результатов главным образом был связан с увеличением стоимости продукции. Дополнительное давление на котировки также оказало снижение валовой прибыли, так как Компания активно инвестировала в восстановление цепочек поставок.

Курс акции одного из ведущих продовольственных концернов Kraft Heinz, несмотря на падение рынка, продолжил подъем и увеличился на 5%. Инвесторы позитивно оценили повышение Менеджментом долгосрочных целей роста и подтверждение скорректированного прогноза прибыли EBITDA на уровне \$5,8-6,0 млрд.

| Фондовые индексы | Регион | Посл. знач. | Изменение | |
|-------------------------|----------------|-------------|-----------|---------------|
| | | | За день | С начала года |
| Americas | | | | |
| S&P500 | США | 4 304,8 | -1,01% | -9,68% |
| Dow Jones | США | 33 596,6 | -1,42% | -7,54% |
| NASDAQ | США | 13 381,5 | -1,23% | -14,47% |
| EMEA | | | | |
| Euro Stoxx 50 | Евросоюз | 3 985,5 | -0,01% | -7,28% |
| FTSE 100 | Великобритания | 7 494,2 | 0,13% | 1,49% |
| CAC 40 | Франция | 6 787,6 | -0,01% | -5,11% |
| DAX | Германия | 14 693,0 | -0,26% | -7,50% |
| IBEX 35 | Испания | 8 493,2 | 0,05% | -2,53% |
| FTSE MIB | Италия | 26 044,0 | -0,02% | -4,76% |
| Asia/Pacific | | | | |
| Nikkei 225 | Япония | 26 449,6 | -1,71% | -8,13% |
| Hang Seng | Гонконг | 23 520,0 | -2,69% | 0,52% |
| CSI 300 | Китай | 4 574,2 | -1,30% | -7,41% |
| Shanghai | Китай | 3 457,1 | -0,96% | -5,02% |
| Sensex | Китай | 57 300,7 | -0,66% | -1,64% |
| Singapore | Сингапур | 3 375,6 | -0,74% | 8,06% |
| Emerging markets | | | | |
| Bovespa | Бразилия | 112 891,8 | 1,04% | 7,70% |
| RTSI\$ | Россия | 1 226,7 | 1,59% | -23,13% |
| NIFTY 50 | Индия | 17 092,2 | -0,67% | -1,51% |
| TOP 40 | ЮАР | 69 058,6 | 0,26% | 2,99% |
| Borsa Index | Турция | 2 038,1 | 0,28% | 38,01% |
| KASE | Казахстан | 3 436,3 | -2,38% | 28,43% |

Ежедневный обзор

23 февраля 2022 г.

>> Валютный рынок

- Индекс доллара США (DXY), показывающий отношение доллара относительно корзины из шести мировых валют, просел на 0,1% до 96,0.
- Российский рубль к доллару США вырос на 1,1% до 78,9.
- Курс тенге к доллару США упал на 2,3% до 437,1.

>> Главные новости

- Нацбанк Казахстана 22 февраля провел валютные интервенции в размере \$33 млн
- Fitch подтвердило рейтинги ДБ "Альфа-Банк" на уровне "BB-" и отозвало их

LIBOR (USD)

| | Знач. | Значение на дату | | | |
|------------------------|-------|------------------|-------|-------|-------|
| | | 1D | 1W | 1M | YTD |
| LIBOR Overnight | 0,08% | 0,08% | 0,08% | 0,08% | 0,06% |
| LIBOR1M | 0,16% | 0,17% | 0,13% | 0,11% | 0,10% |
| LIBOR3M | 0,46% | 0,48% | 0,46% | 0,26% | 0,21% |
| LIBOR6M | 0,76% | 0,78% | 0,79% | 0,45% | 0,26% |
| LIBOR12M | 1,26% | 1,29% | 1,32% | 0,80% | 0,58% |

Валютный рынок

| | Знач. | Изменение валютных пар | | | |
|----------------|--------|------------------------|-------|-------|-------|
| | | 1D | 1W | 1M | YTD |
| DXY | 96,0 | -0,1% | 0,0% | 0,3% | 0,4% |
| USD/KZT | 437,1 | -2,3% | -1,8% | -0,3% | -0,5% |
| USD/RUB | 78,9 | 1,1% | -4,6% | -2,8% | -5,6% |
| EUR/USD | 1,13 | 0,0% | -0,2% | 0,1% | -0,3% |
| GBP/USD | 1,36 | -0,2% | 0,5% | -0,2% | 0,5% |
| USD/JPY | 114,93 | -0,1% | 0,6% | -0,7% | 0,1% |

Долговой рынок

| | Валюта | YTM | YTM на | | | |
|-----------------------------|--------|--------|--------|-------|--------|--------|
| | | | 1D | 1W | 1M | YTD |
| US Treasuries (10YR) | US\$ | 1,93% | 1,93% | 1,99% | 1,86% | 1,51% |
| US Treasuries (30YR) | US\$ | 2,24% | 2,24% | 2,29% | 2,18% | 1,90% |
| UK Gilts (30YR) | GBP | 1,47% | 1,41% | 1,58% | 1,23% | 0,97% |
| Germany (10YR) | EUR | 0,24% | 0,21% | 0,31% | -0,02% | -0,18% |
| Russia (10YR) | RUB | 10,96% | 10,68% | 9,82% | 9,84% | 8,37% |
| Kazakhstan (5YR) | US\$ | 2,43% | 2,30% | 2,39% | 2,03% | 1,39% |

23 февраля 2022 г.

- **Нацбанк Казахстана 22 февраля провел валютные интервенции в размере \$33 млн**

Национальный банк Казахстана в ходе торгов 22 февраля провел незначительные валютные интервенции в размере \$33 млн при общем объеме торгов \$155 млн, что составляет около 20% от всех торгов, сообщила пресс-служба Нацбанка. "На фоне резко возросшей волатильности во избежание дестабилизации ситуации на внутреннем валютном рынке, Национальный банк в ходе сегодняшних торгов проводит незначительные валютные интервенции. На данный момент их объем составляет \$33 млн при общем объеме торгов \$155 млн, что составляет около 20% от всех торгов", - отметила заместитель председателя Нацбанка Алия Молдабекова, слова которой приводятся в сообщении. По ее словам, дальнейшая динамика рынков во многом зависит от характера и глубины санкций и их влияния на экономику РФ.

Молдабекова отметила, что на фоне дальнейшей эскалации ситуации вокруг Украины и возросших геополитических рисков, волатильность на финансовых рынках резко возросла. Ожидание ужесточения антироссийских санкций и дальнейший выход глобальных инвесторов из российских активов оказывает давление на российский рубль.

За последние сутки ослабление рубля составило более чем 4%. Преодолев отметку в 80, на данный момент рубль торгуется на уровне 80,5 рублей за \$1. Индекс российских акций MOEX снизился на 10,5% за вчерашний день и сегодня после открытия упал почти на 5%.

Источник: Интерфакс-Казахстан, Bloomberg

- **Fitch подтвердило рейтинги ДБ "Альфа-Банк" на уровне "BB-" и отозвало их**

Международное рейтинговое агентство Fitch Ratings подтвердило долгосрочные рейтинги дефолта эмитента (РДЭ) АО "ДБ "Альфа-Банк" на уровне "BB-" со "стабильным" прогнозом, сообщило агентство

Fitch Ratings отозвало рейтинг поддержки банка, поскольку он более не является релевантным после опубликования 12 ноября 2021 года обновленной методологии агентства по рейтингованию банков.

В соответствии с обновленной методологией, агентство присвоило АО ДБ Альфа-Банк рейтинг поддержки от акционера "b".

"Стабильный" прогноз по РДЭ отражает ожидания Fitch, что сильная прибыльность у банка до отчислений под обесценение и значительный запас капитала будут достаточными для того, чтобы сгладить потенциальное умеренное ухудшение качества активов.

Рейтинг поддержки от акционера у АО ДБ Альфа-Банк "b" отражает ограниченную вероятность поддержки со стороны акционера банка - российского АО "Альфа-Банк".

"Поддержка может быть предоставлена с учетом общего бренда, благоприятных текущих показателей прибыльности и перспектив у АО "ДБ Альфа-Банк", а также низкой стоимости поддержки, которая может потребоваться", - говорится в сообщении.

Источник: Интерфакс-Казахстан, Bloomberg

Ежедневный обзор

23 февраля 2022 г.

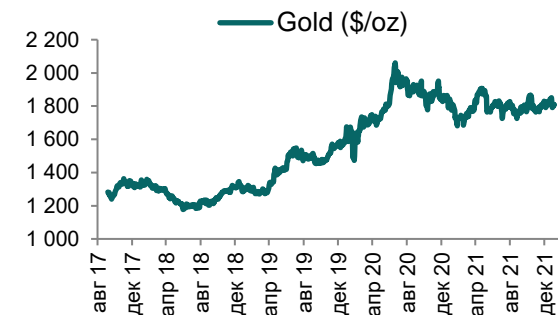
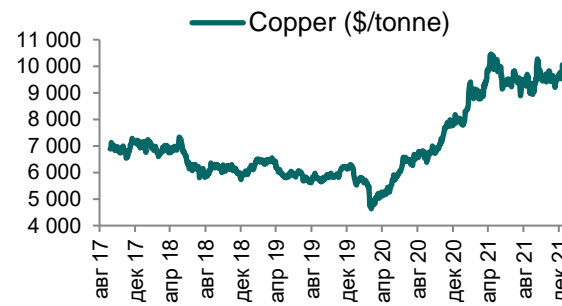
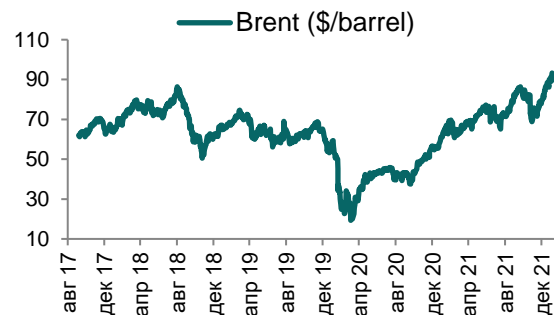
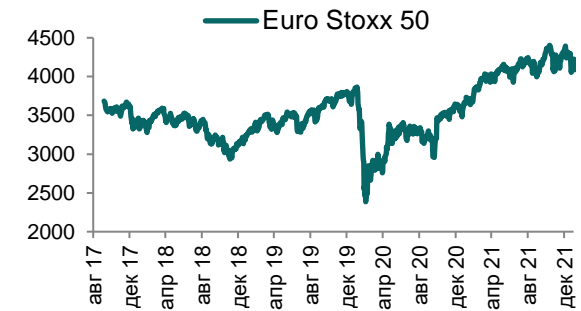
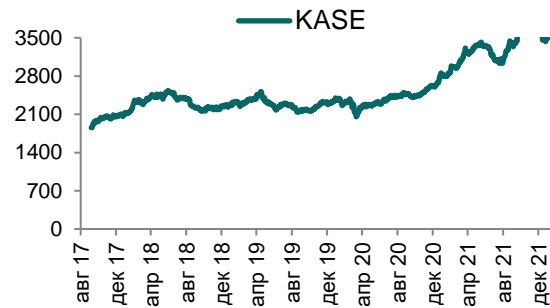
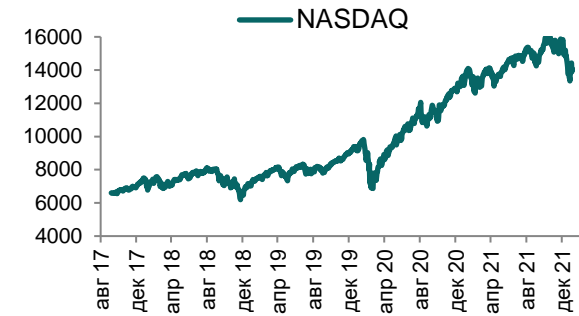
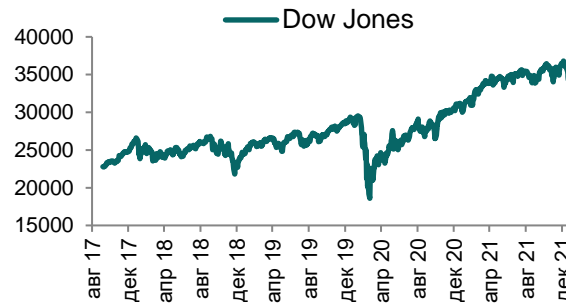
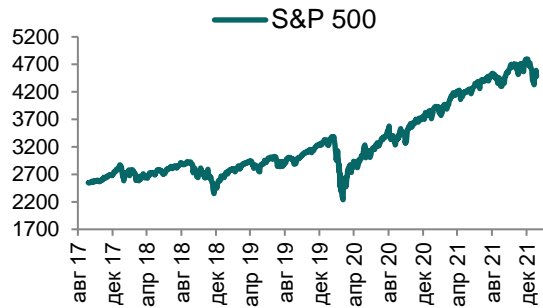
Таблица 1. Динамика изменения валют стран СНГ, развивающихся и развитых стран

| Валютная пара (индекс) | Страна | Базовая ставка | Инфляция 2021 | Доля в товарообороте* | Курс | 1D | 1W | 1M | YTD |
|-----------------------------|----------------|----------------|---------------|-----------------------|-----------|-------|-------|-------|-------|
| USD/RUB | Россия | 9,50% | 6,7% | 23,7% | 78,9 | 1,1% | -4,8% | 0,8% | -5,6% |
| USD/GEL | Грузия | 10,50% | 9,3% | - | 3,0 | -0,5% | -0,5% | 2,2% | 2,8% |
| USD/BYN | Беларусь | 9,25% | 10,0% | 0,8% | 2,64 | -1,8% | -3,3% | -1,4% | -3,1% |
| USD/KGS | Кыргызстан | 8,50% | 11,2% | 0,9% | 84,70 | 0,1% | -0,1% | -1,4% | 0,0% |
| USD/TJS | Таджикистан | 13,25% | 8,0% | 1,1% | 11,26 | 0,1% | 0,1% | 0,1% | 0,1% |
| USD/UZS | Узбекистан | 14,00% | 10,0% | 3,8% | 10 857,96 | -0,2% | -0,1% | -0,3% | -0,4% |
| USD/UAH | Украина | 10,00% | 9,3% | 0,9% | 28,64 | -0,8% | -1,9% | -1,4% | -5,0% |
| Развивающиеся страны | | | | | | | | | |
| USD/CNY | Китай | 4,35% | 0,9% | 18,3% | 6,33 | 0,1% | 0,2% | 0,3% | 0,5% |
| USD/BRL | Бразилия | 10,75% | 8,3% | 0,2% | 5,06 | 0,9% | 1,4% | 7,0% | 9,3% |
| USD/INR | Индия | 4,00% | 4,1% | 2,2% | 74,88 | -0,5% | 0,3% | -0,6% | -0,7% |
| USD/ZAR | ЮАР | 4,00% | 4,6% | - | 15,07 | 0,3% | 0,3% | 1,9% | 5,4% |
| USD/TRY | Турция | 14,00% | 19,4% | 3,9% | 13,77 | -0,8% | -1,0% | -1,7% | -3,5% |
| Развитые страны | | | | | | | | | |
| DXU | США | 0,25% | 4,7% | 2,1% | 96,03 | -0,1% | 0,0% | 0,1% | 0,4% |
| USD/CAD | Канада | 0,25% | 3,4% | 0,2% | 1,28 | 0,0% | 0,0% | -0,6% | -0,9% |
| GBP/USD | Великобритания | 0,50% | 2,6% | 1,4% | 1,36 | -0,2% | 0,5% | 1,0% | 0,5% |
| USD/CHF | Швейцария | -0,75% | 0,6% | 1,3% | 0,92 | -0,6% | 0,6% | -0,8% | -0,9% |
| USD/JPY | Япония | -0,10% | -0,3% | 1,0% | 114,93 | -0,1% | 0,6% | -1,0% | 0,1% |
| USD/KRW | Южная Корея | 1,25% | 2,3% | 2,4% | 1 192,60 | -0,1% | 0,6% | -0,1% | -0,3% |

Источник: Bloomberg; *доля в товарообороте в торговле с Казахстаном (6M2021 г.)

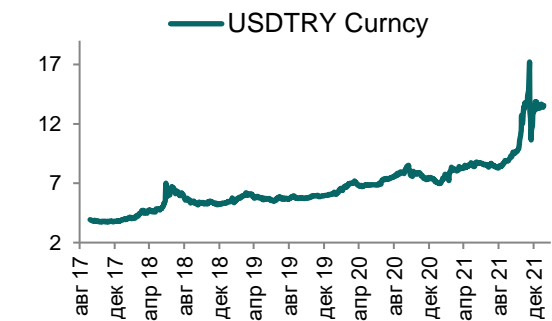
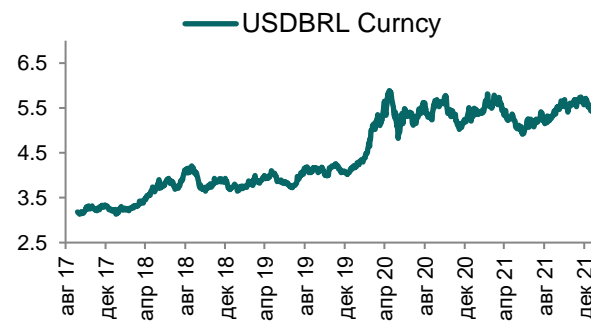
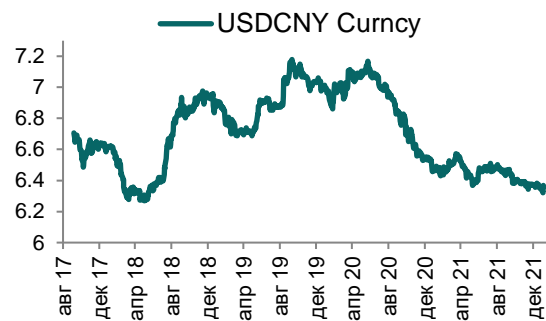
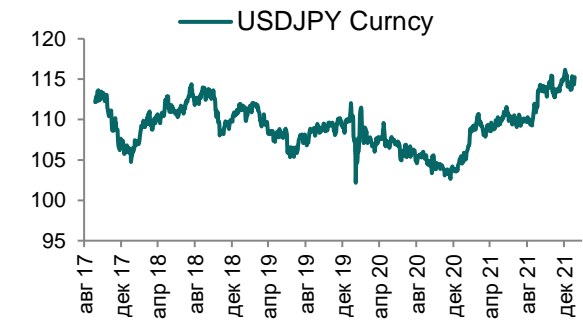
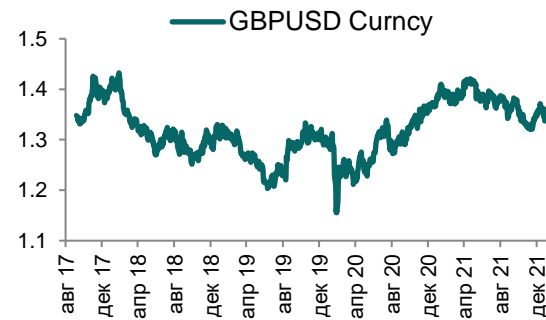
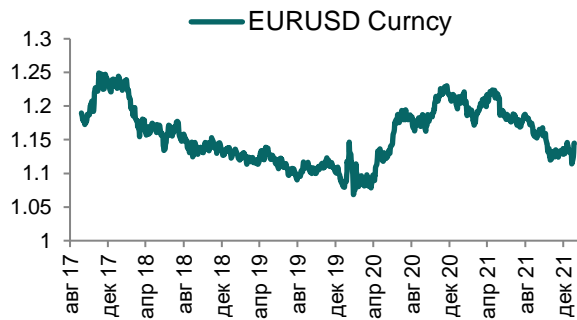
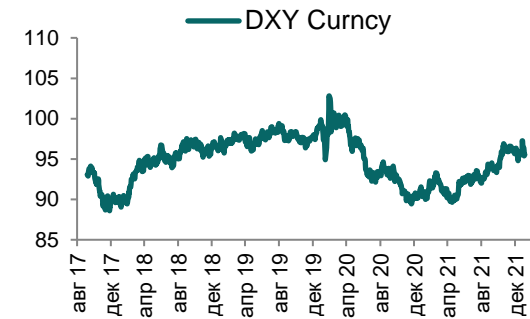
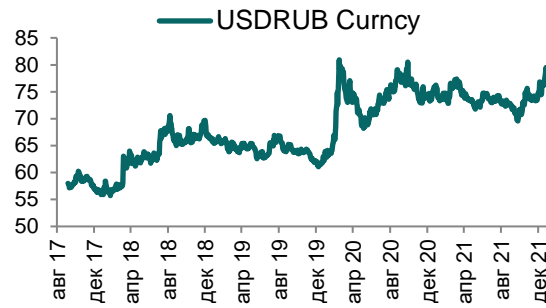
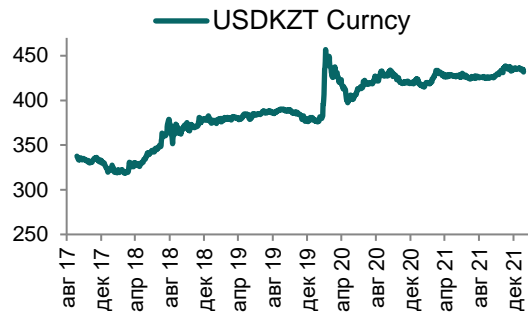
Ежедневный обзор

23 февраля 2022 г.



Ежедневный обзор

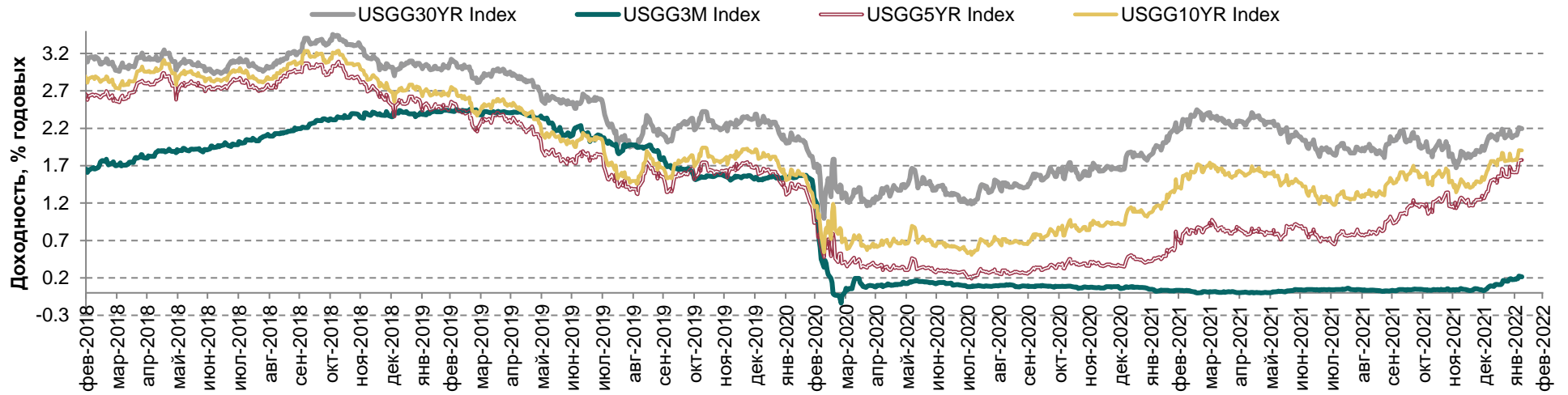
23 февраля 2022 г.



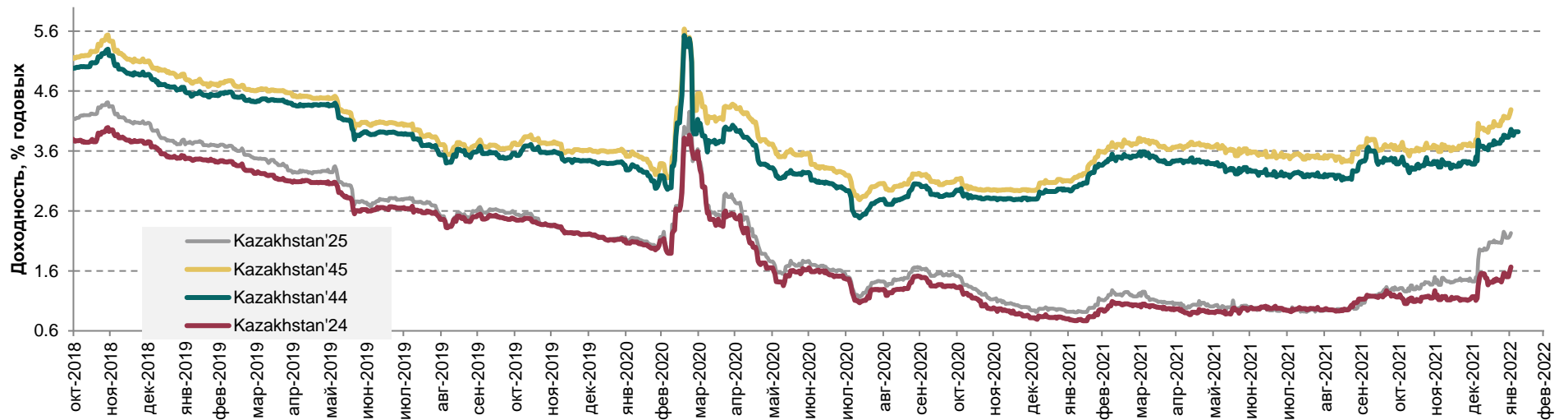
Ежедневный обзор

23 февраля 2022 г.

Доходность государственных ценных бумаг США



Динамика доходностей суверенных облигаций РК



Динамика доходностей суверенных еврооблигаций России, Турции и Азербайджана

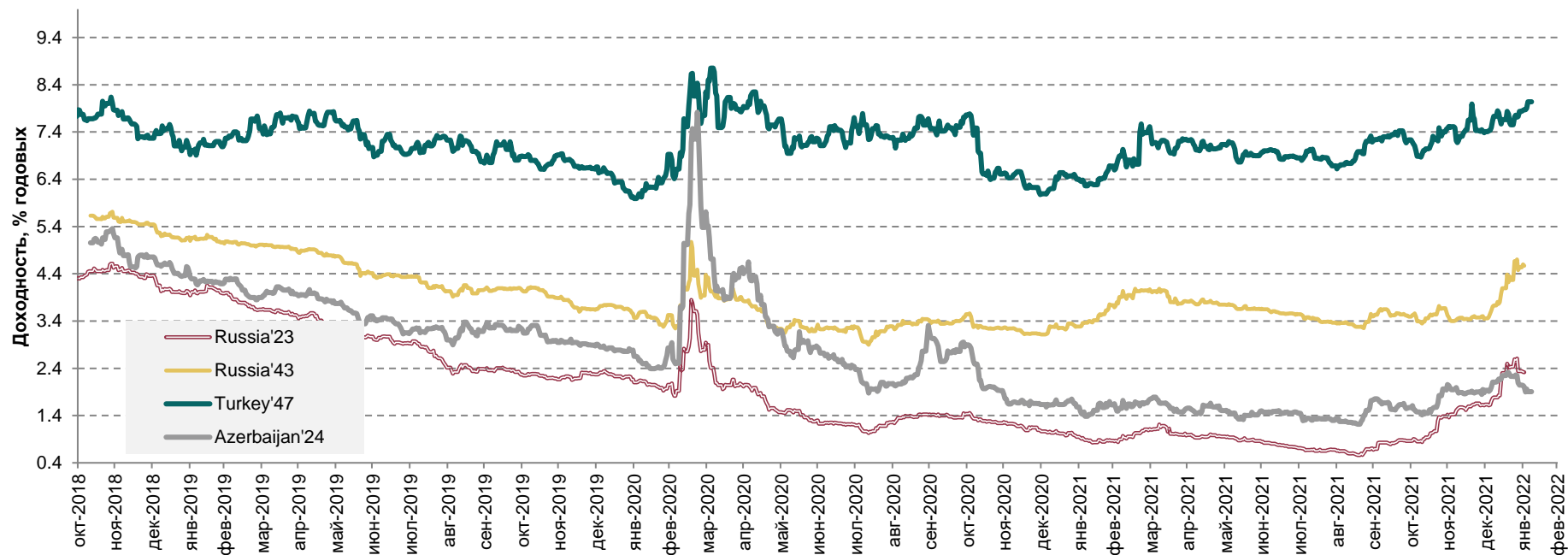


Таблица 2. Информация по казахстанским еврооблигациям

| Выпуск | Валюта | Купон | Цена | | Доходность | | Спред | | Дата погашения | Объем бумаг в обращении, млн. | Дюрация |
|-----------------------------|--------|---------|----------|----------|------------|----------|--------|--------|----------------|-------------------------------|----------|
| | | | Покупка | Продажа | Покупка | Продажа | Z-Sprd | G-Sprd | | | |
| НК КМГ | | | | | | | | | | | |
| KZOKZ 4.750 2025 | USD | 4,75% | 105,49 | 106,29 | 2,95 | 2,69 | 118,6 | 111,7 | 24.04.2025 | 500 | 2,94 |
| KZOKZ 4.750 2027 | USD | 4,75% | 105,56 | 106,92 | 3,57 | 3,29 | 166,9 | 150,2 | 19.04.2027 | 1000 | 4,54 |
| KZOKZ 5.375 2030 | USD | 5,375% | 110,48 | 111,55 | 3,87 | 3,73 | 203,9 | 183,4 | 24.04.2030 | 1250 | 6,61 |
| KZOKZ 3.5 2033 | USD | 3,50% | 96,80 | 98,49 | 3,85 | 3,67 | 192,3 | 171,1 | 14.04.2033 | 750 | 9,05 |
| KZOKZ 5.750 2047 | USD | 5,75% | 111,47 | 112,77 | 4,95 | 4,87 | 308,9 | 264,0 | 19.04.2047 | 1250 | 13,70 |
| KZOKZ 6.375 2048 | USD | 6,375% | 120,44 | 121,47 | 4,98 | 4,92 | 315,2 | 270,6 | 24.10.2048 | 1500 | 13,79 |
| БРК | | | | | | | | | | | |
| DBKAZ 4.125 2022 | USD | 4,125% | 101,12 | 101,75 | 2,76 | 2,01 | 123,0 | 123,6 | 10.12.2022 | 1264 | 0,82 |
| DBKAZ 6 2026 | USD | 6% | 110,03 | 111,61 | 3,39 | 3,00 | 159,2 | 148,0 | 23.03.2026 | 107 | #N/A N/A |
| ЕАБР | | | | | | | | | | | |
| EURDEV 4.767 2022 | USD | 4,767% | 101,53 | 101,56 | 2,26 | 2,21 | 157,3 | 158,0 | 20.09.2022 | 500 | 0,60 |
| EURDEV 1 2026 | EUR | 1,000% | #N/A N/A | #N/A N/A | #N/A N/A | #N/A N/A | 121,1 | 173,5 | 17.03.2026 | 300 | 3,93 |
| КТЖ | | | | | | | | | | | |
| KTZKZ 3.638 2022 | CHF | 3,638% | 100,46 | 101,07 | 2,31 | 0,69 | 136,8 | 158,6 | 20.06.2022 | 185 | 0,36 |
| KTZKZ 6.95 2042 | USD | 6,95% | 123,73 | 124,99 | 5,07 | 4,99 | 320,0 | 273,0 | 10.07.2042 | 883 | 11,81 |
| Республика Казахстан | | | | | | | | | | | |
| KAZAKS 5.4 2023 | RUB | 5,40% | 92,69 | 92,78 | 10,67 | 10,60 | -9,2 | 140,0 | 20.09.2023 | 20 000 | 1,39 |
| KAZAKS 1.55 2023 | EUR | 1,55% | 101,22 | 102,04 | 0,84 | 0,38 | 31,2 | 72,4 | 09.11.2023 | 525 | 1,72 |
| KAZAKS 3.875 2024 | USD | 3,875% | 105,50 | 106,27 | 1,77 | 1,48 | 23,7 | 19,9 | 14.10.2023 | 1 500 | 2,53 |
| KAZAKS 5.125 2025 | USD | 5,125% | 109,37 | 110,17 | 2,29 | 2,06 | 70,3 | 62,7 | 21.07.2025 | 10 000 | 3,18 |
| KAZAKS 6.55 2027 | RUB | 6,55% | 85,78 | 87,59 | 10,16 | 9,67 | -131,4 | -129,8 | 15.09.2027 | 10 000 | 4,17 |
| KAZAKS 2.375 2028 | EUR | 2,375% | 104,84 | 106,35 | 1,61 | 1,38 | 10,8 | 59,1 | 09.11.2028 | 525 | 6,20 |
| KAZAKS 7 2030 | RUB | 7% | 83,24 | 83,97 | 10,19 | 10,04 | -72,2 | -85,7 | 11.09.2030 | 10 000 | 5,62 |
| KAZAKS 4.875 2044 | USD | 4,875% | 114,36 | 115,42 | 3,91 | 3,85 | 211,7 | 166,4 | 14.10.2044 | 1 000 | 14,12 |
| KAZAKS 6.5 2045 | USD | 6,500% | 132,53 | 134,01 | 4,29 | 4,21 | 250,9 | 205,5 | 21.07.2045 | 1 500 | 13,51 |
| Forte Bank | | | | | | | | | | | |
| ALLIBK 14 2022 | USD | 14% | 105,90 | 106,59 | -0,90 | -2,51 | 79,4 | -303,3 | 30.06.2022 | 75 | 0,39 |
| Банк ЦентрКредит | | | | | | | | | | | |
| ССБНКZ Float perp | USD | 6,1485% | 82,00 | 84,00 | #N/A N/A | #N/A N/A | | | бессрочные | | n/a |
| КазТрансГаз | | | | | | | | | | | |
| KZTGKZ 4.375 2027 | USD | 4,375% | 104,45 | 105,25 | 3,50 | 3,35 | 170,9 | 153,4 | 26.09.2027 | 706 | 4,91 |
| ТенгизШевройл | | | | | | | | | | | |
| TENGIZ 4 2026 | USD | 4,00% | 102,56 | 103,37 | 3,38 | 3,19 | 156,7 | 145,6 | 15.09.2026 | 1 000 | 3,83 |

Ежедневный обзор

23 февраля 2022 г.

Таблица 3. Информация по узбекским еврооблигациям

| Выпуск | Валюта | Купон | Цена | | Доходность | | Спред | | Дата погашения | Объем бумаг в обращении, млн. | Дюрация | |
|---------------------------------|--------|-------|---------|---------|------------|---------|--------|--------|----------------|-------------------------------|---------|--|
| | | | Покупка | Продажа | Покупка | Продажа | Z-Sprd | G-Sprd | | | | |
| Республика Узбекистан | | | | | | | | | | | | |
| UZBEK 4,75 2024 | USD | 4,75% | 103,36 | 103,99 | 3,03 | 2,72 | 155,76 | 154,19 | 20.02.2024 | 500 | 1,89 | |
| UZBEK 5,375 2029 | USD | 5,38% | 104,30 | 105,12 | 4,65 | 4,52 | 293,33 | 271,68 | 20.02.2029 | 500 | 5,70 | |
| UZBEK 3,7 2030 | USD | 3,70% | 93,14 | 94,02 | 4,66 | 4,53 | 289,45 | 270,00 | 25.11.2030 | 555 | 7,31 | |
| НБ Республики Узбекистан | | | | | | | | | | | | |
| NBUZB 4,85 2025 | USD | 4,85% | 97,04 | 98,00 | 5,75 | 5,45 | 406,96 | 398,18 | 21.10.2025 | 300 | 3,28 | |
| Узпромстройбанк | | | | | | | | | | | | |
| SQBNZU 5,75 2024 | USD | 5,75% | 98,92 | 100,00 | 6,17 | 5,75 | 428,77 | 422,83 | 02.12.2024 | 300 | 2,54 | |
| Ипотека Банк | | | | | | | | | | | | |
| IPTBZU 5,5 2025 | USD | 5,50% | 99,05 | 100,01 | 5,78 | 5,50 | 394,76 | 385,47 | 19.11.2025 | 300 | 3,33 | |

Таблица 4. Информация по отслеживаемым еврооблигациям

| Выпуск | Валюта | Купон | Цена | | Доходность | | Спред | | Дата погашения | Объем бумаг в обращении, млн. | Дюрация | |
|--------------------------------|--------|-------|---------|---------|------------|---------|---------|----------|----------------|-------------------------------|---------|--|
| | | | Покупка | Продажа | Покупка | Продажа | Z-Sprd | OAS-Sprd | | | | |
| Отслеживаемые облигации | | | | | | | | | | | | |
| SEASPAN CORP | USD | 5,50% | 98,80 | 99,12 | 5,70 | 5,65 | 397,07 | 349,57 | 01.08.2029 | 750 | 6,04 | |
| GRUPO AXO SA DE CV | USD | 5,75% | 99,53 | 100,29 | 5,87 | 5,65 | 413,72 | 388,34 | 08.06.2026 | 325 | 3,75 | |
| CYDSA SAB DE CV | USD | 6,25% | 99,91 | 101,05 | 6,27 | 5,92 | 438,80 | 395,90 | 04.10.2027 | 450 | 3,16 | |
| BUKIT MAKMUR MANDIRI UTA | USD | 7,75% | 95,58 | 96,52 | 9,09 | 8,80 | 724,74 | 716,14 | 10.02.2026 | 400 | 3,23 | |
| EMPRESA ELECTRICA COCHRA | USD | 5,50% | 98,75 | 99,36 | 5,99 | 5,75 | 427,18 | 421,28 | 14.05.2027 | 341 | 2,52 | |
| GRUPO UNICOMER CO LTD | USD | 7,88% | 102,00 | 103,86 | 6,03 | -4,87 | -499,55 | -522,86 | 01.04.2024 | 350 | 0,14 | |

Ежедневный обзор

23 февраля 2022 г.

Кривая доходности ГЦБ

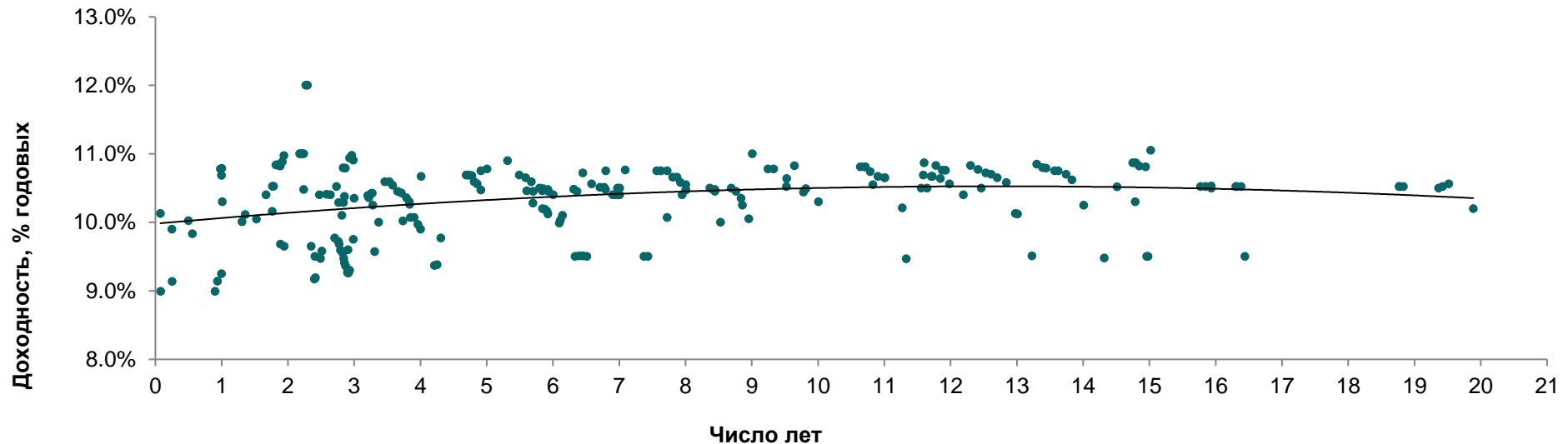


Таблица 5. Последние размещения нот и ГЦБ

| Эмитент | Тикер | Доходность | Лет до погашения* | Дата размещения |
|--|-------------|------------|-------------------|-----------------|
| Краткосрочные ноты | | | | |
| Национальный Банк РК | NTK028_2771 | 10,13% | 0,08 | 31-января-2022 |
| Национальный Банк РК | NTK029_2703 | 8,99% | 0,08 | 22-февраля-2021 |
| Национальный Банк РК | NTK091_2767 | 9,90% | 0,25 | 12-января-2022 |
| Национальный Банк РК | NTK092_2717 | 9,13% | 0,25 | 4-мая-2021 |
| Национальный Банк РК | NTK182_2769 | 10,02% | 0,50 | 19-января-2022 |
| Национальный Банк РК | NTK364_2651 | 10,69% | 1,00 | 17-июня-2020 |
| Ценные бумаги Министерства Финансов | | | | |
| Министерство Финансов | MUM180_0016 | 11,05% | 15,0 | 26-января-2022 |
| Министерство Финансов | MUM072_0013 | 10,90% | 5,3 | 26-января-2022 |
| Министерство Финансов | MKM012_0150 | 10,30% | 1,0 | 20-января-2022 |
| Министерство Финансов | MOM048_0052 | 10,67% | 4,0 | 19-января-2022 |
| Министерство Финансов | MUM144_0009 | 10,87% | 11,6 | 19-января-2022 |
| Министерство Финансов | MUM096_0011 | 10,75% | 6,8 | 12-января-2022 |
| Министерство Финансов | MUM096_0012 | 10,75% | 7,6 | 5-января-2022 |
| Министерство Финансов | MUM120_0019 | 10,78% | 9,2 | 20-декабря-2021 |
| Министерство Финансов | MUM096_0012 | 10,75% | 7,6 | 13-декабря-2021 |
| Министерство Финансов | MUM120_0016 | 10,59% | 3,5 | 10-декабря-2021 |

Ежедневный обзор

23 февраля 2022 г.

| | | | | |
|-----------------------|-------------|--------|------|---------------|
| Министерство Финансов | MUM132_0007 | 10,81% | 10,6 | 8-дек.-2021 |
| Министерство Финансов | MUM180_0001 | 10,40% | 2,5 | 29-нояб.-2021 |
| Министерство Финансов | MUM180_0015 | 10,87% | 14,7 | 29-нояб.-2021 |
| Министерство Финансов | MOM060_0052 | 10,69% | 4,7 | 26-нояб.-2021 |
| Министерство Финансов | MUM168_0005 | 10,85% | 13,3 | 24-нояб.-2021 |
| Министерство Финансов | MUM072_0013 | 10,69% | 5,5 | 22-нояб.-2021 |
| Министерство Финансов | MOM060_0052 | 10,69% | 4,7 | 19-нояб.-2021 |
| Министерство Финансов | MUM120_0019 | 10,78% | 9,3 | 19-нояб.-2021 |
| Министерство Финансов | MUM156_0002 | 10,40% | 1,7 | 17-нояб.-2021 |
| Министерство Финансов | MUM132_0007 | 10,81% | 10,7 | 17-нояб.-2021 |
| Министерство Финансов | MUM120_0016 | 10,59% | 3,5 | 15-нояб.-2021 |
| Министерство Финансов | MUM144_0009 | 10,83% | 11,8 | 15-нояб.-2021 |
| Министерство Финансов | MUM180_0015 | 10,87% | 14,8 | 12-нояб.-2021 |
| Министерство Финансов | MOM060_0052 | 10,69% | 4,7 | 10-нояб.-2021 |
| Министерство Финансов | MUM132_0007 | 10,81% | 10,7 | 10-нояб.-2021 |
| Министерство Финансов | MUM096_0012 | 10,75% | 7,7 | 8-нояб.-2021 |
| Министерство Финансов | MUM084_0017 | 10,48% | 2,2 | 5-нояб.-2021 |
| Министерство Финансов | MUM156_0007 | 10,83% | 12,3 | 3-нояб.-2021 |
| Министерство Финансов | MUM084_0018 | 10,72% | 6,4 | 1-нояб.-2021 |
| Министерство Финансов | MUM120_0016 | 10,54% | 3,6 | 29-окт.-2021 |
| Министерство Финансов | MOM060_0052 | 10,68% | 4,8 | 27-окт.-2021 |
| Министерство Финансов | MUM180_0015 | 10,82% | 14,8 | 25-окт.-2021 |
| Министерство Финансов | MUM168_0005 | 10,80% | 13,4 | 22-окт.-2021 |
| Министерство Финансов | MUM180_0001 | 10,41% | 2,6 | 20-окт.-2021 |
| Министерство Финансов | MUM072_0013 | 10,65% | 5,6 | 18-окт.-2021 |
| Министерство Финансов | MUM156_0002 | 10,16% | 1,8 | 15-окт.-2021 |
| Министерство Финансов | MUM132_0007 | 10,74% | 10,8 | 15-окт.-2021 |
| Министерство Финансов | MOM060_0052 | 10,59% | 4,8 | 13-окт.-2021 |
| Министерство Финансов | MUM144_0009 | 10,76% | 11,9 | 11-окт.-2021 |
| Министерство Финансов | MUM096_0012 | 10,66% | 7,8 | 8-окт.-2021 |
| Министерство Финансов | MUM168_0005 | 10,79% | 13,4 | 4-окт.-2021 |
| Министерство Финансов | MUM120_0016 | 10,45% | 3,7 | 1-окт.-2021 |
| Министерство Финансов | MUM180_0001 | 10,40% | 2,6 | 29-сент.-2021 |
| Министерство Финансов | MOM060_0052 | 10,56% | 4,9 | 27-сент.-2021 |
| Министерство Финансов | MUM144_0009 | 10,76% | 11,9 | 24-сент.-2021 |
| Министерство Финансов | MUM156_0007 | 10,77% | 12,4 | 22-сент.-2021 |
| Министерство Финансов | MUM180_0015 | 10,81% | 14,9 | 20-сент.-2021 |
| Министерство Финансов | MUM072_0013 | 10,59% | 5,7 | 17-сент.-2021 |
| Министерство Финансов | MUM096_0012 | 10,66% | 7,9 | 15-сент.-2021 |
| Министерство Финансов | MUM084_0018 | 10,56% | 6,6 | 13-сент.-2021 |
| Министерство Финансов | MUM120_0016 | 10,43% | 3,7 | 10-сент.-2021 |
| Министерство Финансов | MUM120_0019 | 10,64% | 9,5 | 8-сент.-2021 |
| Министерство Финансов | MOM060_0052 | 10,47% | 4,9 | 6-сент.-2021 |
| Министерство Финансов | MUM132_0007 | 10,67% | 10,9 | 3-сент.-2021 |

Ежедневный обзор

23 февраля 2022 г.

| | | | | |
|-----------------------|-------------|---------------|-------|--------------|
| Министерство Финансов | MUM096_0012 | 10,58% | 7,9 | 27-авг.-2021 |
| Министерство Финансов | MUM180_0015 | 10,78% | 5,0 | 25-авг.-2021 |
| Министерство Финансов | MUM144_0009 | 10,69% | 11,6 | 23-авг.-2021 |
| Министерство Финансов | MUM168_0005 | 10,75% | 13,6 | 18-авг.-2021 |
| Министерство Финансов | MOM060_0052 | 10,50% | 7,0 | 16-авг.-2021 |
| Министерство Финансов | MUM120_0016 | 10,36% | 3,8 | 13-авг.-2021 |
| Министерство Финансов | MUM156_0007 | 10,72% | 12,5 | 11-авг.-2021 |
| Министерство Финансов | MOM060_0052 | 10,50% | 7,0 | 4-авг.-2021 |
| Министерство Финансов | MUM072_0013 | 10,50% | 5,8 | 2-авг.-2021 |
| Министерство Финансов | MUM168_0005 | 10,75% | 13,6 | 30-июл-2021 |
| Министерство Финансов | MUM084_0018 | 10,51% | 6,7 | 30-июл-2021 |
| Министерство Финансов | MUM132_0007 | 10,65% | 11,0 | 29-июл-2021 |
| Министерство Финансов | MUM120_0016 | 10,30% | 3,8 | 29-июл-2021 |
| Министерство Финансов | MUM096_0012 | 10,55% | 8,0 | 28-июл-2021 |
| Министерство Финансов | MUM180_0001 | 10,10% | 2,8 | 28-июл-2021 |
| Министерство Финансов | MUM120_0016 | 10,26% | 3,8 | 27-июл-2021 |
| Министерство Финансов | MUM132_0007 | 10,65% | 11,0 | 26-июл-2021 |
| Министерство Финансов | MUM180_0013 | 10,67% | 11,7 | 23-июл-2021 |
| Министерство Финансов | MUM120_0016 | 10,07% | 3,8 | 23-июл-2021 |
| Министерство Финансов | MUM180_0013 | 10,67% | 11,7 | 21-июл-2021 |
| Министерство Финансов | MUM072_0013 | 10,46% | 5,8 | 19-июл-2021 |
| Министерство Финансов | MUM180_0013 | 10,67% | 11,7 | 16-июл-2021 |
| Министерство Финансов | MUM072_0013 | 10,49% | 5,8 | 14-июл-2021 |
| Министерство Финансов | MUM156_0007 | 10,70% | 12,6 | 12-июл-2021 |
| Министерство Финансов | MUM084_0018 | 10,51% | 6,77 | 7-июл-2021 |
| Министерство Финансов | MUM120_0016 | 10,07% | 3,90 | 2-июл-2021 |
| Министерство Финансов | MUM240_0001 | 10,55% | 10,82 | 30-июн-2021 |
| Министерство Финансов | MUM084_0018 | 10,48% | 6,79 | 29-июн-2021 |
| Министерство Финансов | MUM180_0001 | 9,60% | 2,90 | 25-июн-2021 |
| Министерство Финансов | MUM072_0013 | 10,48% | 5,92 | 18-июн-2021 |
| Министерство Финансов | MUM168_0005 | 10,70% | 13,74 | 16-июн-2021 |
| Министерство Финансов | MUM072_0013 | 10,45% | 5,93 | 14-июн-2021 |
| Министерство Финансов | MUM120_0016 | 9,97% | 3,96 | 11-июн-2021 |
| Министерство Финансов | MUM156_0007 | 10,65% | 12,70 | 9-июн-2021 |
| Министерство Финансов | MUM144_0003 | 9,68% | 1,88 | 7-июн-2021 |
| Министерство Финансов | MUM120_0016 | 10,02% | 3,7 | 4-июнь-2021 |
| Министерство Финансов | MUM180_0013 | 10,64% | 11,8 | 2-июнь-2021 |
| Министерство Финансов | MUM180_0012 | 10,50% | 8,7 | 31-май-2021 |
| Министерство Финансов | MUM120_0016 | 9,90% | 4,0 | 28-май-2021 |
| Министерство Финансов | MUM180_0001 | 9,75% | 3,0 | 26-май-2021 |
| Министерство Финансов | MUM120_0019 | 10,49% | 9,8 | 25-май-2021 |
| Министерство Финансов | MUM084_0018 | 10,40% | 6,9 | 21-май-2021 |
| Министерство Финансов | MUM072_0013 | 10,40% | 6 | 19-май-2021 |
| Министерство Финансов | MUM084_0017 | 9,77% | 2,7 | 18-май-2021 |

Ежедневный обзор

23 февраля 2022 г.

| | | | | |
|-----------------------|-------------|---------------|-------|---------------|
| Министерство Финансов | MUM144_0003 | 9,65% | 1,94 | 17-май-2021 |
| Министерство Финансов | MUM168_0005 | 10,62% | 13,83 | 14-май-2021 |
| Министерство Финансов | MUM084_0018 | 10,40% | 6,92 | 12-май-2021 |
| Министерство Финансов | MUM180_0012 | 10,45% | 8,76 | 5-май-2021 |
| Министерство Финансов | MUM120_0017 | 10,20% | 5,84 | 4-май-2021 |
| Министерство Финансов | MUM084_0017 | 9,72% | 2,76 | 28-апр.-2021 |
| Министерство Финансов | MUM084_0018 | 10,40% | 6,97 | 26-апр.-2021 |
| Министерство Финансов | MUM084_0017 | 9,68% | 2,77 | 23-апр.-2021 |
| Министерство Финансов | MUM120_0017 | 10,19% | 5,88 | 21-апр.-2021 |
| Министерство Финансов | MUM156_0007 | 10,58% | 12,84 | 19-апр.-2021 |
| Министерство Финансов | MUM084_0017 | 9,59% | 2,79 | 16-апр.-2021 |
| Министерство Финансов | MUM180_0013 | 10,56% | 11,98 | 14-апр.-2021 |
| Министерство Финансов | MUM084_0018 | 10,40% | 7,01 | 12-апр.-2021 |
| Министерство Финансов | MUM120_0017 | 10,16% | 5,91 | 9-апр.-2021 |
| Министерство Финансов | MUM180_0012 | 10,35% | 8,84 | 7-апр.-2021 |
| Министерство Финансов | MUM120_0017 | 10,12% | 5,92 | 5-апр.-2021 |
| Министерство Финансов | MUM084_0017 | 9,55% | 2,83 | 2-апр.-2021 |
| Министерство Финансов | MUM180_0012 | 10,25% | 8,86 | 30-мар.2021 |
| Министерство Финансов | MUM084_0017 | 9,47% | 2,84 | 29-мар.2021 |
| Министерство Финансов | MUM132_0003 | 9,25% | 1 | 26-мар.2021 |
| Министерство Финансов | MUM084_0017 | 9,41% | 2,85 | 25-мар.2021 |
| Министерство Финансов | MUM084_0017 | 9,36% | 2,87 | 18-мар.2021 |
| Министерство Финансов | MUM120_0019 | 10,30% | 10,01 | 17-мар.2021 |
| Министерство Финансов | MUM120_0016 | 9,37% | 4,21 | 12-мар.2021 |
| Министерство Финансов | MUM168_0005 | 10,25% | 14,01 | 10-мар.2021 |
| Министерство Финансов | MUM084_0017 | 9,27% | 2,9 | 09-мар.2021 |
| Министерство Финансов | MUM084_0017 | 9,26% | 2,91 | 05-мар.2021 |
| Министерство Финансов | MUM084_0017 | 9,26% | 2,91 | 03-мар.2021 |
| Министерство Финансов | MUM156_0007 | 10,13% | 12,98 | 01-мар.2021 |
| Министерство Финансов | MKM012_0149 | 8,99% | 0,9 | 26-февр.2021 |
| Министерство Финансов | MUM120_0016 | 9,38% | 4,25 | 26-февр.2021 |
| Министерство Финансов | MUM156_0002 | 9,17% | 2,4 | 25-февр.2021 |
| Министерство Финансов | MUM084_0017 | 9,30% | 2,93 | 24-февр.2021 |
| Министерство Финансов | MUM180_0012 | 10,05% | 8,95 | 23-февр.2021 |
| Министерство Финансов | MUM156_0002 | 9,19% | 2,41 | 19-февр.2021 |
| Министерство Финансов | MUM156_0007 | 10,12% | 13,01 | 17-февр.2021 |
| Министерство Финансов | MKM012_0149 | 9,14% | 0,94 | 12-февр.2021 |
| Министерство Финансов | MUM096_0011 | 10,07% | 7,72 | 8-февр.2021 |
| Министерство Финансов | MUM120_0016 | 9,77% | 4,31 | 5-февр.2021 |
| Министерство Финансов | MUM180_0011 | 10,00% | 8,53 | 3-февр.2021 |
| Министерство Финансов | MUM120_0017 | 9,99% | 6,09 | 1-февр.2021 |
| Министерство Финансов | MUM180_0001 | 9,57% | 3,31 | 29-январ.2021 |
| Министерство Финансов | MUM156_0002 | 9,47% | 2,49 | 29-январ.2021 |
| Министерство Финансов | MUM180_0013 | 10,40% | 12,19 | 27-январ.2021 |

Ежедневный обзор

23 февраля 2022 г.

| | | | | |
|-----------------------|-------------|---------------|-------|------------------|
| Министерство Финансов | MUM120_0017 | 10,03% | 6,11 | 25-январь.2021 |
| Министерство Финансов | MUM156_0002 | 9,58% | 2,51 | 22-январь.2021 |
| Министерство Финансов | MUM240_0001 | 10,21% | 11,27 | 18-январь.2021 |
| Министерство Финансов | MUM120_0017 | 10,10% | 6,15 | 13-январь.2021 |
| Министерство Финансов | MUM180_0001 | 10,00% | 3,37 | 6-январь.2021 |
| Министерство Финансов | MUM120_0011 | 10,01% | 1,31 | 27-ноябрь.2020 |
| Министерство Финансов | MUM108_0012 | 10,46% | 5,61 | 25-ноябрь.2020 |
| Министерство Финансов | MUM108_0011 | 10,29% | 2,76 | 23-ноябрь.2020 |
| Министерство Финансов | MUM108_0013 | 10,50% | 8,36 | 20-ноябрь.2020 |
| Министерство Финансов | MUM096_0011 | 10,40% | 7,95 | 18-ноябрь.2020 |
| Министерство Финансов | MUM084_0017 | 10,39% | 3,21 | 16-ноябрь.2020 |
| Министерство Финансов | MUM120_0017 | 10,48% | 6,31 | 13-ноябрь.2020 |
| Министерство Финансов | MUM084_0017 | 10,36% | 3,22 | 11-ноябрь.2020 |
| Министерство Финансов | MUM120_0011 | 10,11% | 1,35 | 10-ноябрь.2020 |
| Министерство Финансов | MUM084_0017 | 10,42% | 3,26 | 28-октябрь.2020 |
| Министерство Финансов | MUM108_0013 | 10,47% | 8,43 | 28-октябрь.2020 |
| Министерство Финансов | MUM096_0011 | 10,47% | 8 | 28-октябрь.2020 |
| Министерство Финансов | MUM216_0002 | 10,52% | 16,3 | 27-октябрь.2020 |
| Министерство Финансов | MUM108_0011 | 10,29% | 2,84 | 27-октябрь.2020 |
| Министерство Финансов | MUM096_0011 | 10,47% | 8,01 | 27-октябрь.2020 |
| Министерство Финансов | MUM216_0001 | 10,52% | 15,77 | 26-октябрь.2020 |
| Министерство Финансов | MUM120_0017 | 10,45% | 6,36 | 26-октябрь.2020 |
| Министерство Финансов | MUM144_0001 | 10,05% | 1,52 | 26-октябрь.2020 |
| Министерство Финансов | MKM012_0148 | 9,83% | 0,56 | 23-октябрь.2020 |
| Министерство Финансов | MUM216_0002 | 10,52% | 16,32 | 23-октябрь.2020 |
| Министерство Финансов | MUM108_0012 | 10,28% | 5,7 | 23-октябрь.2020 |
| Министерство Финансов | MUM300_0002 | 10,52% | 18,77 | 22-октябрь.2020 |
| Министерство Финансов | MUM108_0013 | 10,48% | 8,44 | 22-октябрь.2020 |
| Министерство Финансов | MUM084_0017 | 10,42% | 3,27 | 22-октябрь.2020 |
| Министерство Финансов | MUM300_0003 | 10,50% | 19,36 | 21-октябрь.2020 |
| Министерство Финансов | MUM108_0012 | 10,45% | 5,7 | 21-октябрь.2020 |
| Министерство Финансов | MUM108_0011 | 10,38% | 2,85 | 21-октябрь.2020 |
| Министерство Финансов | MUM300_0002 | 10,52% | 18,77 | 20-октябрь.2020 |
| Министерство Финансов | MUM180_0013 | 10,50% | 12,46 | 20-октябрь.2020 |
| Министерство Финансов | MUM084_0017 | 10,25% | 3,28 | 20-октябрь.2020 |
| Министерство Финансов | MUM300_0003 | 10,52% | 19,42 | 29-сентябрь.2020 |
| Министерство Финансов | MUM300_0002 | 10,52% | 18,83 | 29-сентябрь.2020 |
| Министерство Финансов | MUM168_0003 | 10,50% | 11,55 | 29-сентябрь.2020 |
| Министерство Финансов | MUM216_0002 | 10,52% | 16,38 | 28-сентябрь.2020 |
| Министерство Финансов | MUM216_0001 | 10,52% | 15,85 | 28-сентябрь.2020 |
| Министерство Финансов | MUM216_0001 | 10,50% | 15,93 | 27-август.2020 |
| Министерство Финансов | MUM168_0003 | 10,50% | 11,64 | 27-август.2020 |
| Министерство Финансов | MUM216_0001 | 10,53% | 15,93 | 27-август.2020 |
| Министерство Финансов | MUM300_0003 | 10,56% | 19,52 | 25-август.2020 |

Ежедневный обзор

23 февраля 2022 г.

| | | | | |
|-----------------------|-------------|---------------|-------|-------------|
| Министерство Финансов | MUM108_0013 | 10,45% | 8,44 | 25-авг.2020 |
| Министерство Финансов | MUM240_0004 | 10,52% | 14,51 | 30-июл.2020 |
| Министерство Финансов | MUM180_0014 | 10,52% | 2,73 | 30-июл.2020 |
| Министерство Финансов | MUM180_0012 | 10,52% | 9,52 | 30-июл.2020 |
| Министерство Финансов | MUM144_0001 | 10,53% | 1,77 | 29-июл.2020 |
| Министерство Финансов | MUM144_0001 | 10,53% | 1,78 | 24-июл.2020 |
| Министерство Финансов | MUM132_0005 | 10,80% | 2,83 | 15-июл.2020 |
| Министерство Финансов | MUM144_0001 | 10,84% | 1,82 | 10-июл.2020 |
| Министерство Финансов | MUM132_0005 | 10,79% | 2,87 | 03-июл.2020 |
| Министерство Финансов | MUM144_0001 | 10,84% | 1,84 | 01-июл.2020 |
| Министерство Финансов | MUM120_0016 | 10,75% | 4,91 | 29-июн.2020 |
| Министерство Финансов | MUM144_0001 | 10,83% | 1,86 | 26-июн.2020 |
| Министерство Финансов | MUM144_0001 | 10,82% | 1,88 | 17-июн.2020 |
| Министерство Финансов | MUM180_0012 | 10,82% | 9,64 | 16-июн.2020 |
| Министерство Финансов | MUM132_0005 | 10,94% | 2,93 | 10-июн.2020 |
| Министерство Финансов | MUM144_0001 | 10,89% | 1,92 | 05-июн.2020 |
| Министерство Финансов | MUM120_0018 | 10,76% | 7,09 | 01-июн.2020 |
| Министерство Финансов | MUM132_0005 | 10,98% | 2,96 | 29-май.2020 |
| Министерство Финансов | MUM144_0001 | 10,97% | 1,94 | 27-май.2020 |
| Министерство Финансов | MKM012_0148 | 10,78% | 0,98 | 22-май.2020 |
| Министерство Финансов | MUM132_0005 | 10,91% | 2,99 | 20-май.2020 |
| Министерство Финансов | MKM012_0148 | 10,79% | 1 | 15-май.2020 |

Источник: KASE, *лет до погашения с момента размещения

Таблица 6. Доля владения нот НБК нерезидентами, млрд. тенге

| Дата | Доля владения нот НБК нерезидентами | | | | | | Изменение (нерезиденты) |
|------------|-------------------------------------|-------------|-------------------|-----------|-------------|---------|-------------------------|
| | Резиденты | Нерезиденты | Всего в обращении | Резиденты | Нерезиденты | | |
| 28.01.2022 | 1 639,32 | 142,04 | 1 781,36 | 92,0% | 8,0% | 2,00 | |
| 21.01.2022 | 1 693,79 | 140,04 | 1 833,83 | 92,4% | 7,6% | 10,09 | |
| 14.01.2022 | 1 618,00 | 129,95 | 1 747,96 | 92,6% | 7,4% | -62,43 | |
| 06.01.2022 | 1 640,99 | 192,38 | 1 833,36 | 89,5% | 10,5% | -18,92 | |
| 31.12.2021 | 1 938,48 | 211,3 | 2 149,78 | 90,2% | 9,8% | -0,38 | |
| 24.12.2021 | 1 842,45 | 211,68 | 2 054,14 | 89,7% | 10,3% | -4,20 | |
| 15.12.2021 | 1 899,57 | 215,88 | 2 115,45 | 89,8% | 10,2% | -111,93 | |
| 10.12.2021 | 2 095,32 | 327,81 | 2 423,13 | 86,5% | 13,5% | -45,31 | |
| 03.12.2021 | 2 275,47 | 373,12 | 2 648,59 | 85,9% | 14,1% | 0,45 | |
| 26.11.2021 | 2 152,41 | 372,67 | 2 525,08 | 85,2% | 14,8% | -30,40 | |
| 19.11.2021 | 2 086,03 | 403,07 | 2 489,11 | 83,8% | 16,2% | 22,58 | |
| 12.11.2021 | 2 018,44 | 380,49 | 2 398,93 | 84,1% | 15,9% | 43,00 | |
| 05.11.2021 | 2 036,33 | 337,49 | 2 373,82 | 85,8% | 14,2% | -108,72 | |
| 29.10.2021 | 2 546,32 | 446,21 | 2 992,54 | 85,1% | 14,9% | 25,45 | |
| 22.10.2021 | 2 416,90 | 420,76 | 2 837,66 | 85,2% | 14,8% | 51,15 | |
| 15.10.2021 | 2 425,02 | 369,61 | 2 794,62 | 86,8% | 13,2% | -52,29 | |
| 08.10.2021 | 2 433,47 | 421,9 | 2 855,37 | 85,2% | 14,8% | 2,78 | |
| 01.10.2021 | 2 379,45 | 419,12 | 2 798,58 | 85,0% | 15,0% | -52,09 | |
| 24.09.2021 | 2 535,46 | 471,21 | 3 006,67 | 84,3% | 15,7% | 85,48 | |
| 17.09.2021 | 2 432,57 | 385,73 | 2 818,29 | 86,3% | 13,7% | 33,05 | |
| 10.09.2021 | 2 424,57 | 352,68 | 2 777,26 | 87,3% | 12,7% | -67,52 | |
| 03.09.2021 | 2 690,72 | 420,2 | 3 110,91 | 86,5% | 13,5% | -9,88 | |
| 27.08.2021 | 2 793,58 | 430,08 | 3 223,66 | 86,7% | 13,3% | -35,00 | |
| 20.08.2021 | 2 782,93 | 465,08 | 3 248,01 | 85,7% | 14,3% | -11,87 | |
| 13.08.2021 | 2 730,47 | 476,95 | 3 207,42 | 85,1% | 14,9% | 49,15 | |
| 06.08.2021 | 2 779,62 | 427,8 | 3 207,42 | 86,7% | 13,3% | -53,43 | |
| 30.07.2021 | 2 899,72 | 481,23 | 3 380,95 | 85,8% | 14,2% | -26,20 | |
| 23.07.2021 | 3 007,80 | 507,43 | 3 515,23 | 85,6% | 14,4% | -49,44 | |
| 16.07.2021 | 3 028,90 | 556,87 | 3 585,77 | 84,5% | 15,5% | 19,00 | |
| 09.07.2021 | 3 029,13 | 537,87 | 3 567,00 | 84,9% | 15,1% | 12,08 | |
| 03.07.2021 | 3 017,83 | 525,79 | 3 543,62 | 85,2% | 14,8% | 11,11 | |
| 25.06.2021 | 2 941,48 | 514,68 | 3 456,16 | 85,1% | 14,9% | -57,66 | |
| 18.06.2021 | 2 900,83 | 572,34 | 3 473,17 | 83,5% | 16,5% | 26,06 | |
| 11.06.2021 | 2 945,94 | 546,28 | 3 492,22 | 84,4% | 15,6% | -28,41 | |
| 04.06.2021 | 2 899,15 | 574,69 | 3 473,84 | 83,5% | 16,5% | 63,04 | |
| 28.05.2021 | 2 733,50 | 511,65 | 3 245,15 | 84,2% | 15,8% | -27,09 | |
| 21.05.2021 | 2 667,30 | 538,74 | 3 206,04 | 83,2% | 16,8% | 26,37 | |

Ежедневный обзор

23 февраля 2022 г.

| | | | | | | |
|------------|----------|--------|----------|-------|-------|---------|
| 14.05.2021 | 2 583,91 | 512,37 | 3 096,28 | 83,5% | 16,5% | 56,68 |
| 06.05.2021 | 2 668,79 | 455,69 | 3 124,48 | 85,4% | 14,6% | 6,53 |
| 30.04.2021 | 3 036,14 | 449,16 | 3 485,31 | 87,1% | 12,9% | 48,61 |
| 23.04.2021 | 2 989,95 | 400,55 | 3 390,50 | 88,2% | 11,8% | -104,03 |
| 16.04.2021 | 2 856,56 | 504,58 | 3 361,14 | 85,0% | 15,0% | -32,78 |
| 09.04.2021 | 2 982,52 | 537,36 | 3 519,89 | 84,7% | 15,3% | -9,34 |
| 02.04.2021 | 2 915,59 | 546,7 | 3 462,29 | 84,2% | 15,8% | -18,26 |
| 26.03.2021 | 2 891,13 | 564,96 | 3 456,08 | 83,7% | 16,3% | 1,81 |
| 19.03.2021 | 3 103,20 | 563,15 | 3 666,17 | 84,6% | 15,4% | 39,58 |
| 12.03.2021 | 3 110,10 | 523,57 | 3 633,68 | 85,6% | 14,4% | -32,05 |
| 05.03.2021 | 3 161,39 | 555,62 | 3 717,01 | 85,1% | 14,9% | -44,62 |
| 26.02.2021 | 3 184,01 | 600,24 | 3 784,25 | 84,1% | 15,9% | 79,60 |
| 19.02.2021 | 3 157,94 | 520,64 | 3 678,58 | 85,8% | 14,2% | 14,79 |
| 12.02.2021 | 3 215,93 | 505,85 | 3 721,77 | 86,4% | 13,6% | 52,20 |
| 05.02.2021 | 3 265,40 | 453,65 | 3 719,05 | 87,8% | 12,2% | 65,81 |
| 29.01.2021 | 2 998,15 | 387,84 | 3 385,99 | 88,5% | 11,5% | -11,49 |
| 22.01.2021 | 2 787,13 | 399,33 | 3 186,46 | 87,5% | 12,5% | 101,79 |
| 15.01.2021 | 2 710,42 | 297,54 | 3 007,96 | 90,1% | 9,9% | -48,83 |
| 08.01.2021 | 2 421,39 | 346,37 | 2 767,76 | 87,5% | 12,5% | -4,88 |
| 31.12.2020 | 2 703,94 | 351,25 | 3 055,19 | 88,5% | 11,5% | 34,55 |
| 25.12.2020 | 2 588,32 | 316,7 | 2 905,02 | 89,1% | 10,9% | 0,49 |
| 20.12.2020 | 2 549,40 | 316,21 | 2 865,61 | 89,0% | 11,0% | -10,51 |
| 11.12.2020 | 2 448,78 | 326,72 | 2 775,50 | 88,2% | 11,8% | 32,94 |
| 04.12.2020 | 2 291,64 | 293,78 | 2 585,42 | 88,6% | 11,4% | -0,85 |
| 27.11.2020 | 2 568,28 | 294,63 | 2 862,91 | 89,7% | 10,3% | 11,38 |
| 20.11.2020 | 2 593,11 | 283,25 | 2 876,36 | 90,2% | 9,8% | 112,19 |
| 13.11.2020 | 2 700,93 | 171,06 | 2 871,99 | 94,0% | 6,0% | -27,84 |
| 06.11.2020 | 2 709,74 | 198,9 | 2 908,64 | 93,2% | 6,8% | 1,91 |
| 30.10.2020 | 2 718,02 | 196,99 | 2 915,01 | 93,2% | 6,8% | 14,21 |
| 23.10.2020 | 2 957,30 | 182,78 | 3 140,08 | 94,2% | 5,8% | -15,65 |
| 16.10.2020 | 3 063,48 | 198,43 | 3 261,91 | 93,9% | 6,1% | 46,78 |
| 09.10.2020 | 3 128,26 | 151,65 | 3 279,91 | 95,4% | 4,6% | 9,60 |
| 02.10.2020 | 3 185,66 | 142,05 | 3 327,71 | 95,7% | 4,3% | 13,49 |
| 25.09.2020 | 3 172,00 | 128,56 | 3 300,56 | 96,1% | 3,9% | |

Источник: Национальный Банк РК

Подготовлено АО «Halyk Global Markets»

АО «Halyk Finance»

Департамент исследований

E-mail

research@halykfinance.kz

Департамент продаж

E-mail

sales@halykfinance.kz

Адрес:

Halyk Finance
пр. Абая, 109 «В», 5 этаж
A05A1B4, Алматы, Республика Казахстан
Тел. +7 727 339 43 77
www.halykfinance.kz

Bloomberg

HLFN

Thomson Reuters

Halyk Finance

Factset

Halyk Finance

Capital IQ

Halyk Finance

Заявление об ограничении ответственности

Настоящая публикация носит исключительно информационный характер и не является предложением или попыткой со стороны АО «Halyk Finance» купить, продать или вступить в иную сделку в отношении каких-либо ценных бумаг и иных финансовых инструментов, на которые в настоящей публикации может содержаться ссылка, предоставить какие-либо инвестиционные рекомендации или услуги. Указанные предложения могут быть направлены исключительно в соответствии с требованиями применимого законодательства. Настоящая публикация основана на информации, которую мы считаем надежной, однако мы не утверждаем, что все приведенные сведения абсолютно точны. При этом, отмечаем, что прошлая доходность не является показателем доходности инвестиций в будущем. Мы не несем ответственности за использование клиентами информации, содержащейся в настоящей публикации, а также за сделки и операции с ценными бумагами и иными финансовыми инструментами, упоминающимися в ней. Мы не берем на себя обязательство регулярно обновлять информацию, которая содержится в настоящей публикации или исправлять возможные неточности. HF, его аффилированные и должностные лица, партнеры и сотрудники, в том числе лица, участвующие в подготовке и выпуске этого материала, оставляют за собой право участвовать в сделках в отношении упоминающихся в настоящей публикации ценных бумаг и иных финансовых инструментов. Также отмечаем, что на ценные бумаги и иные финансовые инструменты, рассматриваемые в настоящей публикации и номинированные в иностранной валюте, могут оказывать влияние обменные курсы валют. Изменение обменных курсов валют может вызвать снижение стоимости инвестиций в указанные активы. Следует иметь в виду, что инвестирование в Американские депозитарные расписки также подвержено риску изменения обменного курса валют, а инвестирование в казахстанские ценные бумаги и иные финансовые инструменты имеет значительный риск. В указанной связи, инвесторы до принятия решения об участии в сделках с ценными бумагами и иными финансовыми инструментами, рассматриваемыми в настоящей публикации, должны проводить собственное исследование относительно надежности эмитентов данных ценных бумаг и иных финансовых инструментов.

Настоящая информация не предназначена для публичного распространения и не может быть воспроизведена, передана или опубликована, целиком или по частям, без предварительного письменного разрешения АО «Halyk Finance».