



# Ежедневный обзор

Рынок продолжил обвал

14 февраля 2022 г.

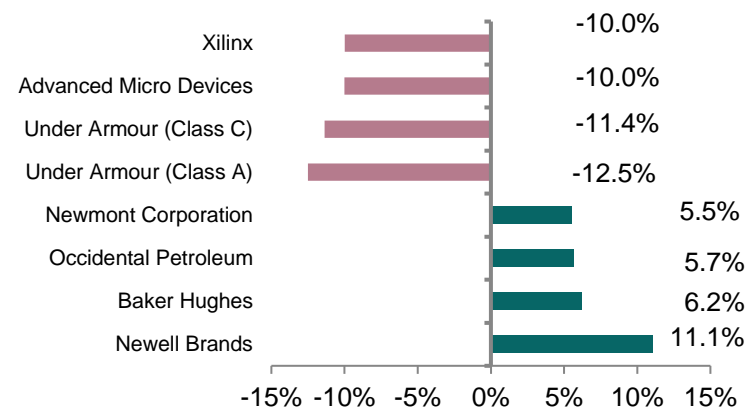
## >> Рынок продолжил обвал

Рынок акций США ускорил нисходящую динамику, завершив торги на дневных минимумах. По итогам пятничных торгов, основные фондовые индексы США просели в пределах 1,5-2,8% на опасениях более агрессивного поднятия ставок в США. Ускорение темпа потребительских цен в США до 7,5% оказалось самым сильным с февраля 1982 года, и в короткие сроки заставило пересмотреть прогнозные ожидания по ставкам на текущий год. На фоне выхода инфляции из-под контроля, в пятницу стало известно, что в понедельник, 14 февраля, состоится закрытое внеплановое собрание Совета управляющих ФРС. Наиболее запоминающаяся внеплановая встреча американского регулятора произошла 3 марта 2020 года, когда на фоне стремительного распространения COVID-19 в США и в мире, Федеральный резерв принял решение экстренно снизить ставку сразу на 50 базисных пунктов.

## >> Уход нефтяных котировок в сторону \$100 за баррель

Нефтяные котировки продолжили штурмовать максимумы, совершив попытку восхождения в сторону \$100 за баррель. Усиление геополитической напряженности между РФ и Украиной продолжает оказывать поддержку ценам на нефть. Нефть марки Brent в пятницу выросла на 3,3% и в настоящий момент дорожает на 1,4% до \$95,7 за баррель. На фоне резкого взлета нефтяных котировок, энергетический сектор (+2,8%) проигнорировал глобальное снижение аппетита к риску, став единоличным лидером торгов.

## Лидеры и аутсайдеры индекса S&P 500



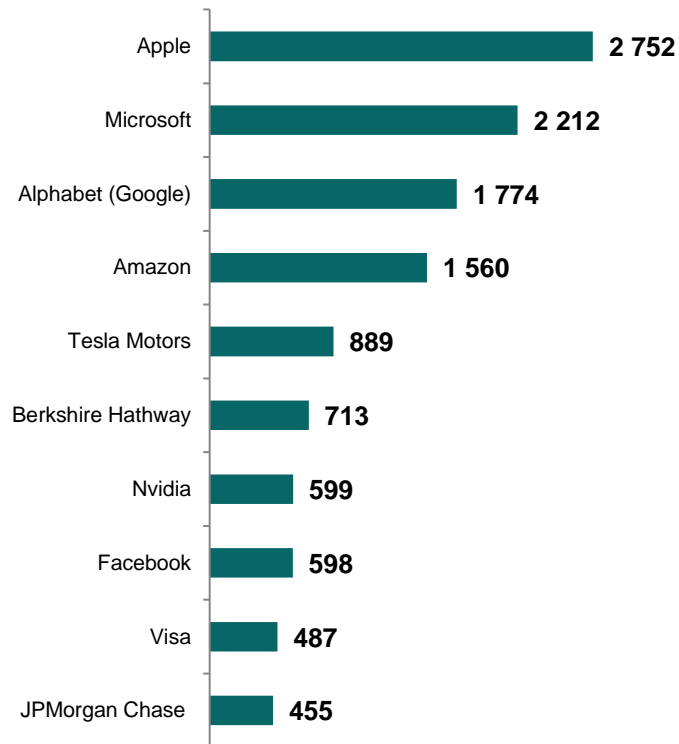
## Товарный рынок

|             | Знач.    | Изменение |        |       |       |
|-------------|----------|-----------|--------|-------|-------|
|             |          | 1D        | 1W     | 1M    | YTD   |
| Brent       | 94,4     | 3,3%      | 1,3%   | 12,8% | 21,4% |
| LME Copper  | 9 861    | -3,8%     | 0,2%   | 1,5%  | 1,4%  |
| Zinc        | 3 627    | -2,1%     | 0,4%   | 2,0%  | 2,6%  |
| Gold        | 1 858,76 | 1,3%      | 2,8%   | 2,3%  | 1,6%  |
| Silver      | 23,6     | 0,4%      | 4,7%   | 3,6%  | 1,2%  |
| Natural Gas | 3,9      | -0,5%     | -13,8% | -3,4% | 5,7%  |
| Aluminum    | 3 137    | -3,5%     | 2,0%   | 5,6%  | 11,7% |

# Ежедневный обзор

14 февраля 2022 г.

## >> Рыночная капитализация 10 крупнейших публичных компаний США, млрд. \$



## >> Динамика изменения индекса S&P 500

|                               | Изменение    |              | Количество эмитентов | Вес, (%)     |
|-------------------------------|--------------|--------------|----------------------|--------------|
|                               | в %          | в пунктах    |                      |              |
| <b>S&amp;P 500</b>            | <b>-1,9%</b> | <b>-85,4</b> | <b>505</b>           | <b>100%</b>  |
| <b>Information Technology</b> | <b>-3,0%</b> | <b>-38,8</b> | <b>76</b>            | <b>29,0%</b> |
| <b>Health Care</b>            | <b>-1,3%</b> | <b>-7,9</b>  | <b>64</b>            | <b>12,9%</b> |
| <b>Consumer Discretionary</b> | <b>-2,8%</b> | <b>-15,4</b> | <b>61</b>            | <b>12,7%</b> |
| <b>Financials</b>             | <b>-1,5%</b> | <b>-7,7</b>  | <b>67</b>            | <b>11,0%</b> |
| <b>Communication Services</b> | <b>-2,5%</b> | <b>-11,1</b> | <b>27</b>            | <b>10,1%</b> |
| <b>Industrials</b>            | <b>-1,5%</b> | <b>-5,3</b>  | <b>72</b>            | <b>7,8%</b>  |
| <b>Consumer Staples</b>       | <b>-0,3%</b> | <b>-0,8</b>  | <b>32</b>            | <b>5,9%</b>  |
| <b>Energy</b>                 | <b>2,8%</b>  | <b>4,4</b>   | <b>21</b>            | <b>2,8%</b>  |
| <b>Real Estate</b>            | <b>-1,3%</b> | <b>-1,6</b>  | <b>29</b>            | <b>2,7%</b>  |
| <b>Materials</b>              | <b>-1,5%</b> | <b>-1,8</b>  | <b>28</b>            | <b>2,6%</b>  |
| <b>Utilities</b>              | <b>0,0%</b>  | <b>0,0</b>   | <b>28</b>            | <b>2,5%</b>  |

# Ежедневный обзор

14 февраля 2022 г.

## »» Рынок продолжил обвал

Рынок акций США ускорил нисходящую динамику, завершив торги на дневных минимумах. По итогам пятничных торгов, основные фондовые индексы США просели в пределах 1,5-2,8% на опасениях более агрессивного поднятия ставок в США. Ускорение темпа потребительских цен в США до 7,5% оказалось самым сильным с февраля 1982 года, и в короткие сроки заставило пересмотреть прогнозные ожидания по ставкам на текущий год. На фоне выхода инфляции из-под контроля, в пятницу стало известно, что в понедельник, 14 февраля, состоится закрытое внеплановое собрание Совета управляющих ФРС. Наиболее запоминающаяся внеплановая встреча американского регулятора произошла 3 марта 2020 года, когда на фоне стремительного распространения COVID-19 в США и в мире, Федеральное резервное управление экстренно снизило ставку сразу на 50 базисных пунктов. Данная поспешность напугала инвесторов, так как рынок получил яркий сигнал о том, что риски COVID-19 носят более серьезный характер, чем их оценивали прежде. По итогам торгов, произошедших в тот день, основные американские бенчмарки просели сразу на 2,8-3,0%.

## »» Ястребиный сентимент

В настоящий момент абсолютное большинство аналитиков ожидают, что на мартовской встрече (15-16 марта) регулятора, ФРС США начнет цикл повышения ставок сразу на 50 базисных пунктов до 0,5-0,75% годовых. Глава ФРБ Сент-Луиса Джеймс Буллард, до 1 июля, поддерживает повышение ставки до 1,0-1,25% годовых.

Принимая во внимание, что до начала второй половины года у Федерального резерва запланировано три встречи (март, май, июнь), мартовское поднятие ставки на 50 базисных пунктов и повышение на 25 базисных пунктов в мае и в июне можно рассматривать как наиболее вероятный сценарий.

## »» Рост стоимости защитных активов

Усиление геополитической напряженности между Россией и Украиной возвратило интерес к защитным активам. Так, несмотря на рост ожиданий более агрессивного ужесточения ДКП в США, доходность по 10-летним государственным бумагам снизилась на 9 б.п. до 1,94%.

| Фондовые индексы        | Регион         | Посл. знач. | Изменение |               |
|-------------------------|----------------|-------------|-----------|---------------|
|                         |                |             | За день   | С начала года |
| <b>Americas</b>         |                |             |           |               |
| <b>S&amp;P500</b>       | США            | 4 418,6     | -1,90%    | -7,29%        |
| <b>Dow Jones</b>        | США            | 34 738,1    | -1,43%    | -4,40%        |
| <b>NASDAQ</b>           | США            | 13 791,2    | -2,78%    | -11,85%       |
| <b>EMEA</b>             |                |             |           |               |
| <b>Euro Stoxx 50</b>    | Еврозона       | 4 155,2     | -1,00%    | -3,33%        |
| <b>FTSE 100</b>         | Великобритания | 7 661,0     | -0,15%    | 3,74%         |
| <b>CAC 40</b>           | Франция        | 7 011,6     | -1,27%    | -1,98%        |
| <b>DAX</b>              | Германия       | 15 425,1    | -0,42%    | -2,89%        |
| <b>IBEX 35</b>          | Испания        | 8 798,1     | -0,99%    | 0,97%         |
| <b>FTSE MIB</b>         | Италия         | 26 966,1    | -0,82%    | -1,39%        |
| <b>Asia/Pacific</b>     |                |             |           |               |
| <b>Nikkei 225</b>       | Япония         | 26 970,3    | -2,62%    | -6,33%        |
| <b>Hang Seng</b>        | Гонконг        | 24 906,7    | -0,07%    | 6,45%         |
| <b>CSI 300</b>          | Китай          | 4 601,4     | -0,83%    | -6,86%        |
| <b>Shanghai</b>         | Китай          | 3 462,9     | -0,66%    | -4,86%        |
| <b>Sensex</b>           | Китай          | 58 152,9    | -1,31%    | -0,17%        |
| <b>Singapore</b>        | Сингапур       | 3 428,7     | -0,01%    | 9,77%         |
| <b>Emerging markets</b> |                |             |           |               |
| <b>Bovespa</b>          | Бразилия       | 113 572,4   | 0,18%     | 8,35%         |
| <b>RTSI\$</b>           | Россия         | 1 470,1     | -4,96%    | -7,87%        |
| <b>NIFTY 50</b>         | Индия          | 17 374,8    | -1,31%    | 0,12%         |
| <b>TOP 40</b>           | ЮАР            | 69 681,3    | -0,38%    | 3,92%         |
| <b>Borsa Index</b>      | Турция         | 2 038,7     | -0,20%    | 38,05%        |
| <b>KASE</b>             | Казахстан      | 3 570,9     | -0,32%    | 33,46%        |

# Ежедневный обзор

14 февраля 2022 г.

Золото выросло до максимума с 18 ноября и подорожало на 1,3% до \$1 858,8 за тройскую унцию. Примечательно, что драгоценный металл растет на протяжении шести дней подряд. Пятничный подъем золота стал самым сильным с 19 января, когда желтый металл вырос на 1,6%.

## >> Обвал чипмейкеров

Аутсайдером пятничных торгов стал сектор информационных технологий (-3,0%). В составе худших среди компонентов индекса S&P 500 (-1,9%) оказались акции полупроводниковых корпораций, а именно двузначную динамику снижения котировок продемонстрировали бумаги AMD (-10,0%) и Xilinx (-10,0%). Индекс Philadelphia Stock Exchange Semiconductor Index упал на 4,8% и на 14,7% с начала года.

## >> Валютный рынок

- Индекс доллара США (DXY), показывающий отношение доллара относительно корзины из шести мировых валют, вырос на 0,6% до 96,1.
- Российский рубль к доллару США упал на 2,9% до 77,2.
- Курс тенге к доллару США упал на 0,6% до 430,0.

## >> Главные новости

- Fitch подтвердило рейтинг казахстанской KEGOC "BBB-", прогноз - "стабильный"
- Количество сделок купли-продажи жилья в Казахстане в январе сократилось в 1,6 раза

## LIBOR (USD)

|                        | Знач. | Значение на дату |       |       |       |
|------------------------|-------|------------------|-------|-------|-------|
|                        |       | 1D               | 1W    | 1M    | YTD   |
| <b>LIBOR Overnight</b> | 0,08% | 0,08%            | 0,08% | 0,08% | 0,06% |
| <b>LIBOR1M</b>         | 0,19% | 0,12%            | 0,12% | 0,11% | 0,10% |
| <b>LIBOR3M</b>         | 0,51% | 0,39%            | 0,34% | 0,24% | 0,21% |
| <b>LIBOR6M</b>         | 0,84% | 0,66%            | 0,56% | 0,38% | 0,26% |
| <b>LIBOR12M</b>        | 1,39% | 1,12%            | 1,00% | 0,70% | 0,58% |

## Валютный рынок

|                | Знач.  | Изменение валютных пар |       |       |       |
|----------------|--------|------------------------|-------|-------|-------|
|                |        | 1D                     | 1W    | 1M    | YTD   |
| <b>DXY</b>     | 96,1   | 0,6%                   | 0,6%  | 0,5%  | 0,4%  |
| <b>USD/KZT</b> | 430,0  | -0,6%                  | 0,5%  | 1,3%  | 1,1%  |
| <b>USD/RUB</b> | 77,2   | -2,9%                  | -1,8% | -3,6% | -3,3% |
| <b>EUR/USD</b> | 1,14   | -1,0%                  | -0,9% | 0,0%  | -0,2% |
| <b>GBP/USD</b> | 1,36   | -0,4%                  | 0,2%  | -0,4% | 0,2%  |
| <b>USD/JPY</b> | 115,42 | 0,5%                   | -0,1% | 0,0%  | -0,3% |

## Долговой рынок

|                             | Валюта | YTM   | YTM на |       |        |        |
|-----------------------------|--------|-------|--------|-------|--------|--------|
|                             |        |       | 1D     | 1W    | 1M     | YTD    |
| <b>US Treasuries (10YR)</b> | US\$   | 1,94% | 2,03%  | 1,91% | 1,74%  | 1,51%  |
| <b>US Treasuries (30YR)</b> | US\$   | 2,24% | 2,32%  | 2,21% | 2,06%  | 1,90%  |
| <b>UK Gilts (30YR)</b>      | GBP    | 1,55% | 1,52%  | 1,41% | 1,17%  | 0,97%  |
| <b>Germany (10YR)</b>       | EUR    | 0,30% | 0,28%  | 0,21% | -0,03% | -0,18% |
| <b>Russia (10YR)</b>        | RUB    | 9,95% | 9,48%  | 9,45% | 9,47%  | 8,37%  |
| <b>Kazakhstan (5YR)</b>     | US\$   | 2,22% | 2,43%  | 2,23% | 1,93%  | 1,39%  |

# Ежедневный обзор

14 февраля 2022 г.

- **Fitch подтвердило рейтинг казахстанской KEGOC "BBB-", прогноз - "стабильный"**

Международное рейтинговое агентство Fitch Ratings подтвердило долгосрочный рейтинг дефолта эмитента (РДЭ) АО "Казахстанская нацкомпания по управлению электрическими сетями" (KEGOC) в иностранной валюте на уровне "BBB-", сообщило агентство. Прогноз по рейтингу - "стабильный".

Рейтинг отражает прочные связи компании с конечным контролирующим акционером (90%) - Республикой Казахстан ("BBB"/"стабильный"), поддержка которого включает предоставление гарантий по долгу.

Аналитики Fitch ожидают, что KEGOC продолжит генерировать хорошую EBITDA в размере в среднем около 100 млрд тенге в 2021-2025 годах, однако свободный денежный поток может быть отрицательным в данном промежутке времени ввиду ожидаемых средних капитальных расходов в размере около 69 млрд тенге в год в 2022-2025 годах и среднего коэффициента дивидендных выплат на уровне 100% в год. Это увеличит потребности в финансировании. Отмечается, что в августе 2021 года KEGOC утвердил новые тарифы на 2021-2025 года, которые будут ежегодно увеличиваться темпами немного ниже инфляции.

"На сегодня действует 6-месячный мораторий на повышение тарифов до конца июня 2022 года после недавних социальных волнений в Казахстане, что не должно повлиять на индексацию тарифов KEGOC в октябре 2022 года", - отмечается в сообщении.

*Источник: Интерфакс-Казахстан, Bloomberg*

- **Количество сделок купли-продажи жилья в Казахстане в январе сократилось в 1,6 раза**

Количество сделок купли-продажи жилья в Казахстане в январе 2022 года по сравнению с декабрем 2021 года сократилось в 1,6 раза до 33,365 тыс. сделок, сообщило бюро национальной статистики.

При этом количество зарегистрированных сделок по сравнению с соответствующим периодом прошлого года увеличилось в 1,5 раза. В Нур-Султане за месяц количество сделок сократилось в 1,5 раза, в Алматы - в 1,6 раза.

Население Казахстана превышает 19 млн человек.

*Источник: Интерфакс-Казахстан, Bloomberg*

# Ежедневный обзор

14 февраля 2022 г.

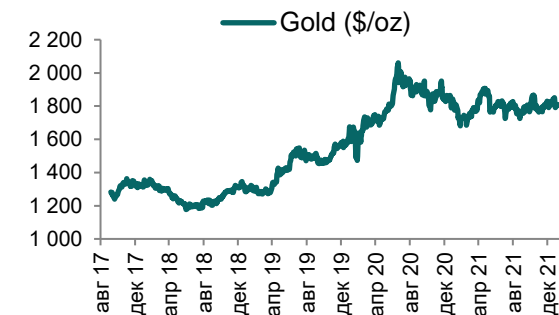
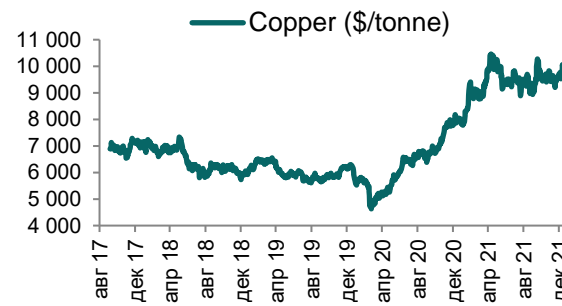
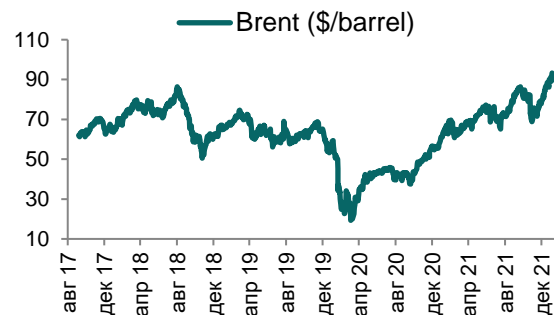
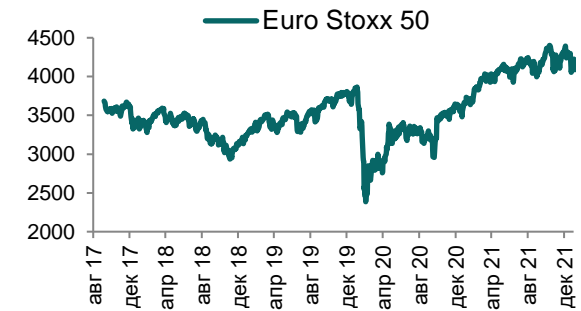
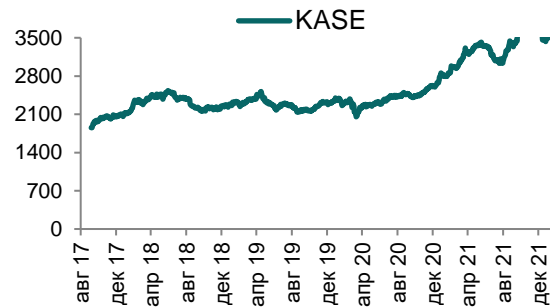
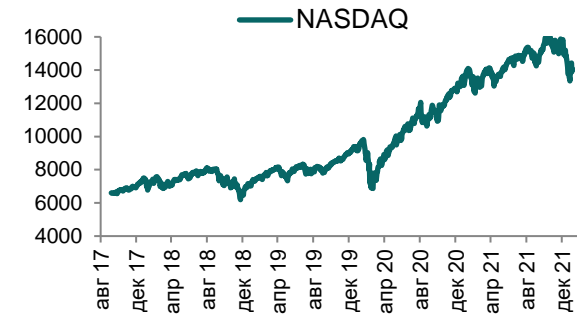
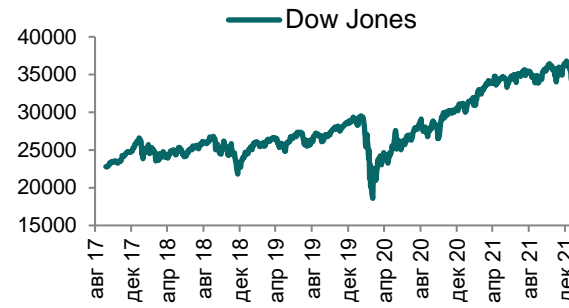
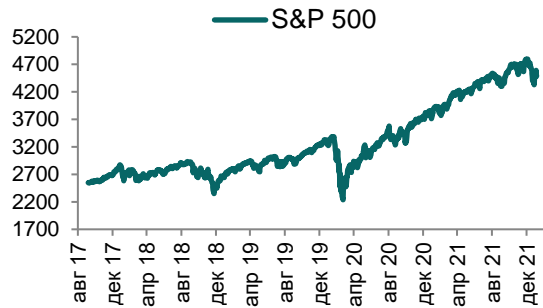
**Таблица 1. Динамика изменения валют стран СНГ, развивающихся и развитых стран**

| Валютная пара (индекс) | Страна         | Базовая ставка | Инфляция 2021 | Доля в товарообороте* | Курс      | 1D    | 1W    | 1M    | YTD   |
|------------------------|----------------|----------------|---------------|-----------------------|-----------|-------|-------|-------|-------|
| USD/RUB                | Россия         | 9,50%          | 6,7%          | 23,7%                 | 77,2      | -2,9% | -2,2% | -1,4% | -3,3% |
| USD/GEL                | Грузия         | 10,50%         | 9,3%          | -                     | 2,9       | -0,1% | -1,2% | 4,4%  | 4,7%  |
| USD/BYN                | Беларусь       | 9,25%          | 10,0%         | 0,8%                  | 2,56      | -0,2% | 0,2%  | 0,2%  | 0,2%  |
| USD/KGS                | Кыргызстан     | 8,00%          | 11,2%         | 0,9%                  | 84,65     | 0,1%  | 0,1%  | 0,2%  | 0,0%  |
| USD/TJS                | Таджикистан    | 13,25%         | 8,0%          | 1,1%                  | 11,24     | 0,2%  | 0,1%  | 0,2%  | 0,3%  |
| USD/UZS                | Узбекистан     | 14,00%         | 10,0%         | 3,8%                  | 10 842,07 | -0,1% | 0,1%  | -0,1% | -0,2% |
| USD/UAH                | Украина        | 10,00%         | 9,3%          | 0,9%                  | 27,93     | 0,0%  | 0,0%  | -0,5% | -2,4% |
| Развивающиеся страны   |                |                |               |                       |           |       |       |       |       |
| USD/CNY                | Китай          | 4,35%          | 0,9%          | 18,3%                 | 6,35      | 0,0%  | 0,1%  | 0,4%  | 0,0%  |
| USD/BRL                | Бразилия       | 10,75%         | 8,3%          | 0,2%                  | 5,25      | 0,0%  | 0,1%  | 5,0%  | 5,9%  |
| USD/INR                | Индия          | 4,00%          | 4,1%          | 2,2%                  | 75,38     | -0,6% | -0,9% | -2,0% | -1,4% |
| USD/ZAR                | ЮАР            | 4,00%          | 4,6%          | -                     | 15,21     | -0,8% | 1,6%  | 1,2%  | 4,6%  |
| USD/TRY                | Турция         | 14,00%         | 19,4%         | 3,9%                  | 13,49     | -0,1% | 0,4%  | 0,6%  | -1,4% |
| Развитые страны        |                |                |               |                       |           |       |       |       |       |
| DXU                    | США            | 0,25%          | 4,7%          | 2,1%                  | 96,08     | 0,6%  | 0,6%  | 1,4%  | 0,4%  |
| USD/CAD                | Канада         | 0,25%          | 3,4%          | 0,2%                  | 1,27      | -0,6% | 0,2%  | -2,0% | -0,8% |
| GBP/USD                | Великобритания | 0,50%          | 2,6%          | 1,4%                  | 1,36      | -0,4% | 0,2%  | -1,1% | 0,2%  |
| USD/CHF                | Швейцария      | -0,75%         | 0,6%          | 1,3%                  | 0,93      | -0,2% | 0,0%  | -1,7% | -1,4% |
| USD/JPY                | Япония         | -0,10%         | -0,3%         | 1,0%                  | 115,42    | 0,5%  | -0,1% | -1,2% | -0,3% |
| USD/KRW                | Южная Корея    | 1,25%          | 2,3%          | 2,4%                  | 1 198,50  | -0,2% | -0,1% | 0,0%  | -0,8% |

Источник: Bloomberg; \*доля в товарообороте в торговле с Казахстаном (6M2021 г.)

# Ежедневный обзор

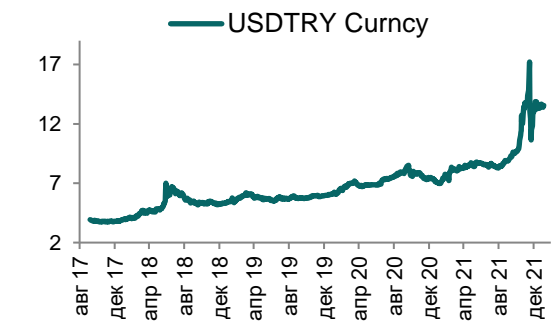
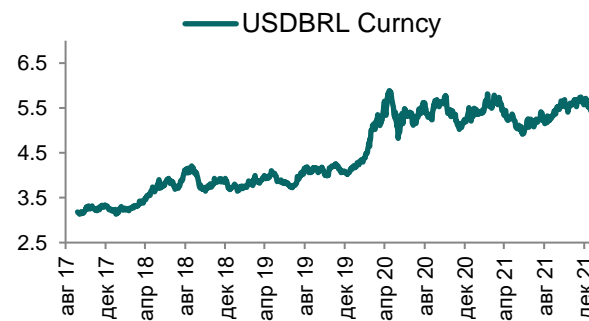
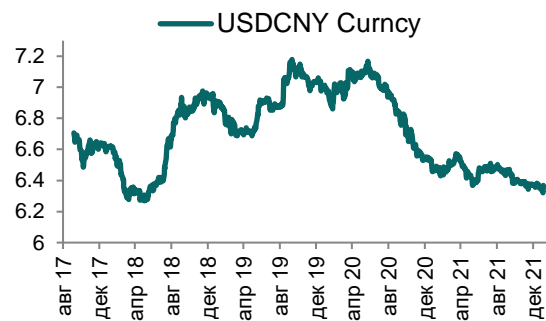
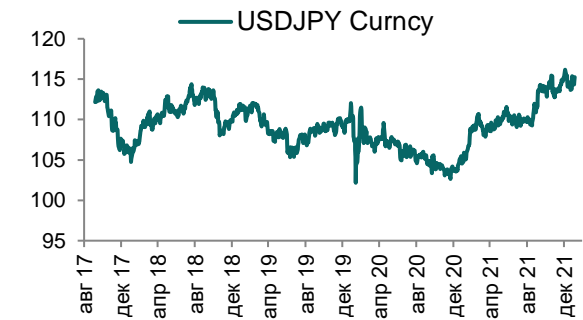
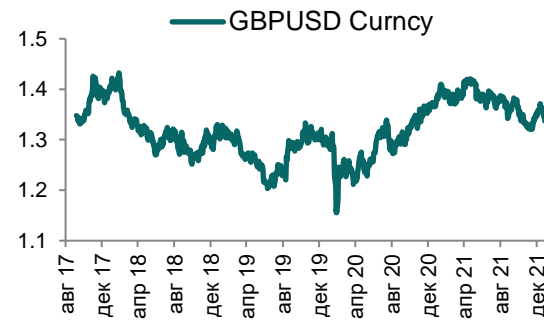
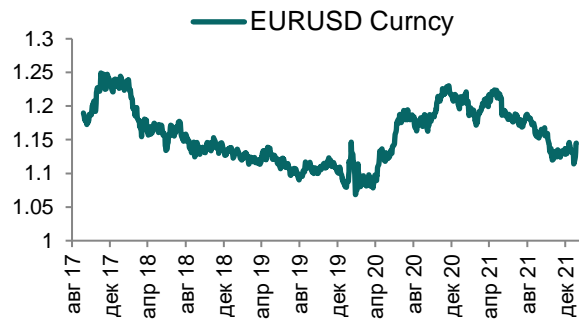
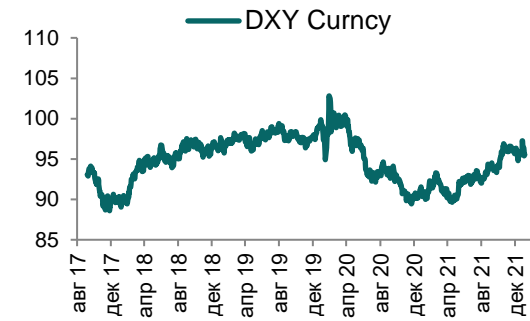
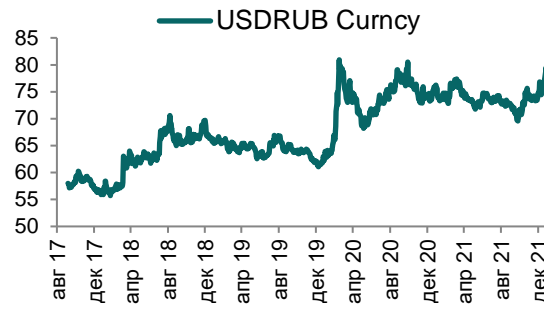
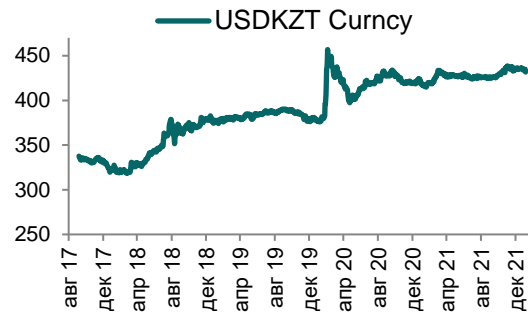
14 февраля 2022 г.





# Ежедневный обзор

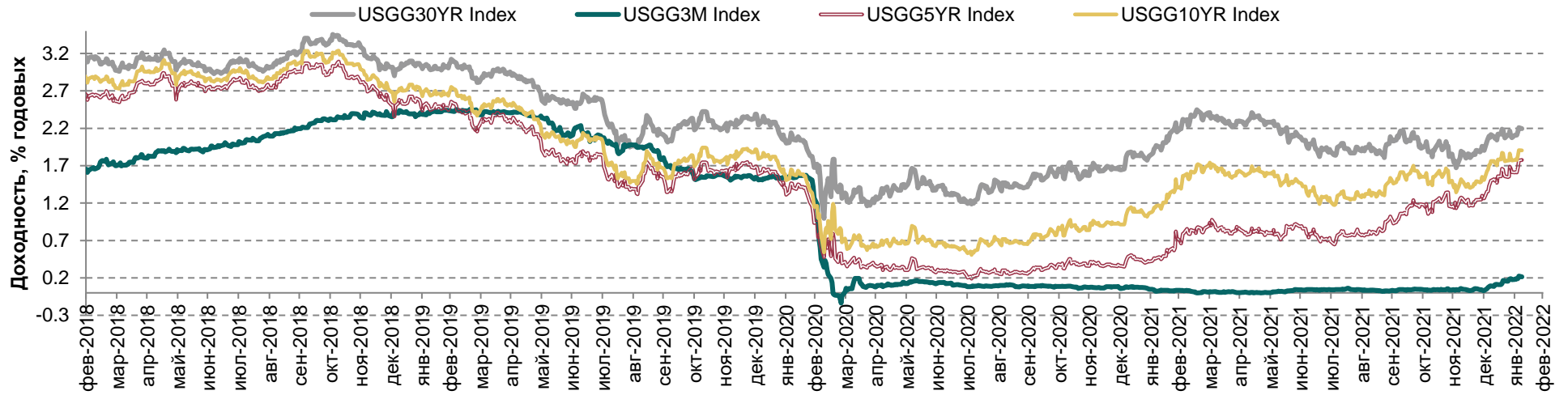
14 февраля 2022 г.



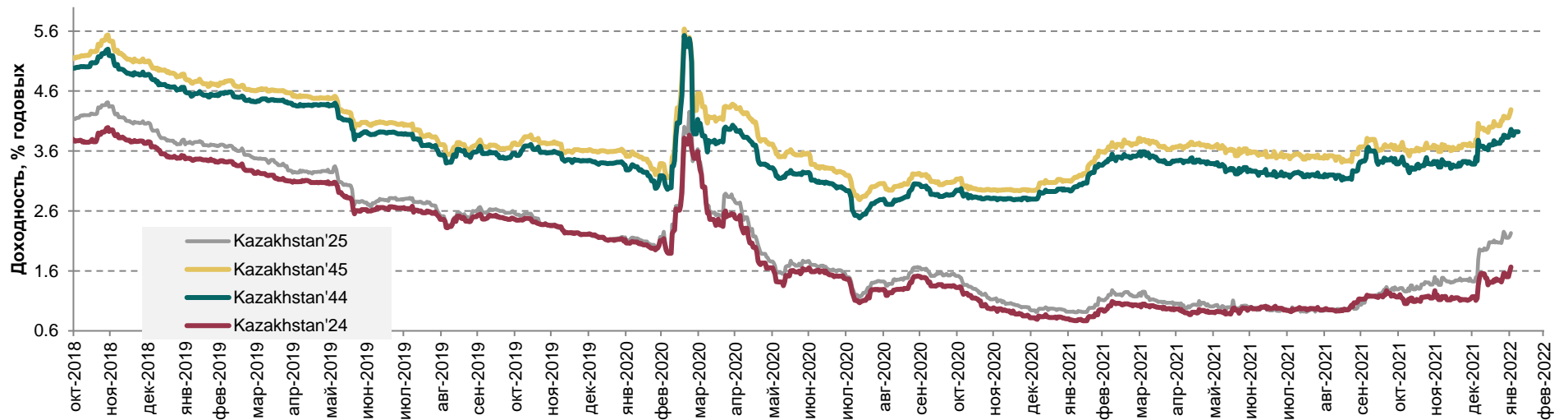
# Ежедневный обзор

14 февраля 2022 г.

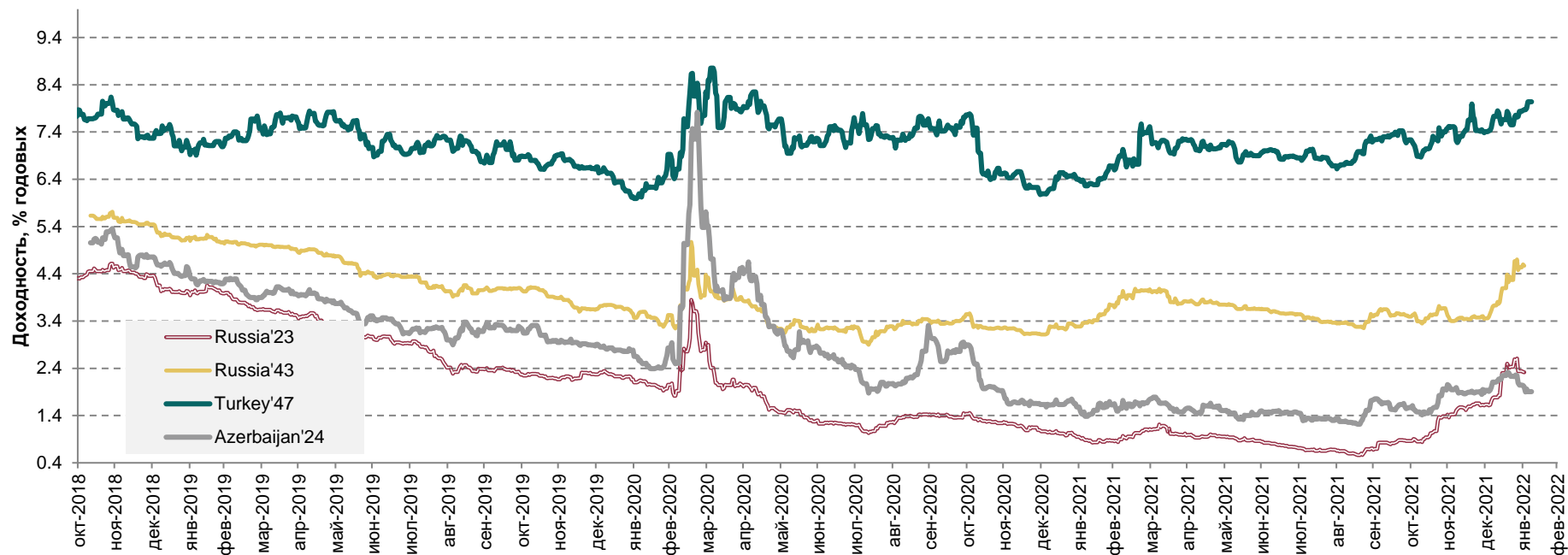
## Доходность государственных ценных бумаг США



## Динамика доходностей суверенных облигаций РК



## Динамика доходностей суверенных еврооблигаций России, Турции и Азербайджана



# Ежедневный обзор

14 февраля 2022 г.

**Таблица 2. Информация по казахстанским еврооблигациям**

| Выпуск                      | Валюта | Купон   | Цена     |          | Доходность |          | Спред  |        | Дата погашения | Объем бумаг в обращении, млн. | Дюрация  |
|-----------------------------|--------|---------|----------|----------|------------|----------|--------|--------|----------------|-------------------------------|----------|
|                             |        |         | Покупка  | Продажа  | Покупка    | Продажа  | Z-Sprd | G-Sprd |                |                               |          |
| <b>НК КМГ</b>               |        |         |          |          |            |          |        |        |                |                               |          |
| KZOKZ 4.750 2025            | USD    | 4,75%   | 105,49   | 106,29   | 2,95       | 2,69     | 118,6  | 111,7  | 24.04.2025     | 500                           | 2,94     |
| KZOKZ 4.750 2027            | USD    | 4,75%   | 105,56   | 106,92   | 3,57       | 3,29     | 166,9  | 150,2  | 19.04.2027     | 1000                          | 4,54     |
| KZOKZ 5.375 2030            | USD    | 5,375%  | 110,48   | 111,55   | 3,87       | 3,73     | 203,9  | 183,4  | 24.04.2030     | 1250                          | 6,61     |
| KZOKZ 3.5 2033              | USD    | 3,50%   | 96,80    | 98,49    | 3,85       | 3,67     | 192,3  | 171,1  | 14.04.2033     | 750                           | 9,05     |
| KZOKZ 5.750 2047            | USD    | 5,75%   | 111,47   | 112,77   | 4,95       | 4,87     | 308,9  | 264,0  | 19.04.2047     | 1250                          | 13,70    |
| KZOKZ 6.375 2048            | USD    | 6,375%  | 120,44   | 121,47   | 4,98       | 4,92     | 315,2  | 270,6  | 24.10.2048     | 1500                          | 13,79    |
| <b>БРК</b>                  |        |         |          |          |            |          |        |        |                |                               |          |
| DBKAZ 4.125 2022            | USD    | 4,125%  | 101,12   | 101,75   | 2,76       | 2,01     | 123,0  | 123,6  | 10.12.2022     | 1264                          | 0,82     |
| DBKAZ 6 2026                | USD    | 6%      | 110,03   | 111,61   | 3,39       | 3,00     | 159,2  | 148,0  | 23.03.2026     | 107                           | #N/A N/A |
| <b>ЕАБР</b>                 |        |         |          |          |            |          |        |        |                |                               |          |
| EURDEV 4.767 2022           | USD    | 4,767%  | 101,53   | 101,56   | 2,26       | 2,21     | 157,3  | 158,0  | 20.09.2022     | 500                           | 0,60     |
| EURDEV 1 2026               | EUR    | 1,000%  | #N/A N/A | #N/A N/A | #N/A N/A   | #N/A N/A | 121,1  | 173,5  | 17.03.2026     | 300                           | 3,93     |
| <b>КТЖ</b>                  |        |         |          |          |            |          |        |        |                |                               |          |
| KTZKZ 3.638 2022            | CHF    | 3,638%  | 100,46   | 101,07   | 2,31       | 0,69     | 136,8  | 158,6  | 20.06.2022     | 185                           | 0,36     |
| KTZKZ 6.95 2042             | USD    | 6,95%   | 123,73   | 124,99   | 5,07       | 4,99     | 320,0  | 273,0  | 10.07.2042     | 883                           | 11,81    |
| <b>Республика Казахстан</b> |        |         |          |          |            |          |        |        |                |                               |          |
| KAZAKS 5.4 2023             | RUB    | 5,40%   | 92,69    | 92,78    | 10,67      | 10,60    | -9,2   | 140,0  | 20.09.2023     | 20 000                        | 1,39     |
| KAZAKS 1.55 2023            | EUR    | 1,55%   | 101,22   | 102,04   | 0,84       | 0,38     | 31,2   | 72,4   | 09.11.2023     | 525                           | 1,72     |
| KAZAKS 3.875 2024           | USD    | 3,875%  | 105,50   | 106,27   | 1,77       | 1,48     | 23,7   | 19,9   | 14.10.2023     | 1 500                         | 2,53     |
| KAZAKS 5.125 2025           | USD    | 5,125%  | 109,37   | 110,17   | 2,29       | 2,06     | 70,3   | 62,7   | 21.07.2025     | 10 000                        | 3,18     |
| KAZAKS 6.55 2027            | RUB    | 6,55%   | 85,78    | 87,59    | 10,16      | 9,67     | -131,4 | -129,8 | 15.09.2027     | 10 000                        | 4,17     |
| KAZAKS 2.375 2028           | EUR    | 2,375%  | 104,84   | 106,35   | 1,61       | 1,38     | 10,8   | 59,1   | 09.11.2028     | 525                           | 6,20     |
| KAZAKS 7 2030               | RUB    | 7%      | 83,24    | 83,97    | 10,19      | 10,04    | -72,2  | -85,7  | 11.09.2030     | 10 000                        | 5,62     |
| KAZAKS 4.875 2044           | USD    | 4,875%  | 114,36   | 115,42   | 3,91       | 3,85     | 211,7  | 166,4  | 14.10.2044     | 1 000                         | 14,12    |
| KAZAKS 6.5 2045             | USD    | 6,500%  | 132,53   | 134,01   | 4,29       | 4,21     | 250,9  | 205,5  | 21.07.2045     | 1 500                         | 13,51    |
| <b>Forte Bank</b>           |        |         |          |          |            |          |        |        |                |                               |          |
| ALLIBK 14 2022              | USD    | 14%     | 105,90   | 106,59   | -0,90      | -2,51    | 79,4   | -303,3 | 30.06.2022     | 75                            | 0,39     |
| <b>Банк ЦентрКредит</b>     |        |         |          |          |            |          |        |        |                |                               |          |
| ССБНКZ Float perp           | USD    | 6,1485% | 82,00    | 84,00    | #N/A N/A   | #N/A N/A |        |        | бессрочные     |                               | n/a      |
| <b>КазТрансГаз</b>          |        |         |          |          |            |          |        |        |                |                               |          |
| KZTGKZ 4.375 2027           | USD    | 4,375%  | 104,45   | 105,25   | 3,50       | 3,35     | 170,9  | 153,4  | 26.09.2027     | 706                           | 4,91     |
| <b>ТенгизШевройл</b>        |        |         |          |          |            |          |        |        |                |                               |          |
| TENGIZ 4 2026               | USD    | 4,00%   | 102,56   | 103,37   | 3,38       | 3,19     | 156,7  | 145,6  | 15.09.2026     | 1 000                         | 3,83     |

# Ежедневный обзор

14 февраля 2022 г.

### Таблица 3. Информация по узбекским еврооблигациям

| Выпуск                          | Валюта | Купон | Цена    |         | Доходность |         | Спред  |        | Дата погашения | Объем бумаг в обращении, млн. | Дюрация |  |
|---------------------------------|--------|-------|---------|---------|------------|---------|--------|--------|----------------|-------------------------------|---------|--|
|                                 |        |       | Покупка | Продажа | Покупка    | Продажа | Z-Sprd | G-Sprd |                |                               |         |  |
| <b>Республика Узбекистан</b>    |        |       |         |         |            |         |        |        |                |                               |         |  |
| UZBEK 4,75 2024                 | USD    | 4,75% | 103,36  | 103,99  | 3,03       | 2,72    | 155,76 | 154,19 | 20.02.2024     | 500                           | 1,89    |  |
| UZBEK 5,375 2029                | USD    | 5,38% | 104,30  | 105,12  | 4,65       | 4,52    | 293,33 | 271,68 | 20.02.2029     | 500                           | 5,70    |  |
| UZBEK 3,7 2030                  | USD    | 3,70% | 93,14   | 94,02   | 4,66       | 4,53    | 289,45 | 270,00 | 25.11.2030     | 555                           | 7,31    |  |
| <b>НБ Республики Узбекистан</b> |        |       |         |         |            |         |        |        |                |                               |         |  |
| NBUZB 4,85 2025                 | USD    | 4,85% | 97,04   | 98,00   | 5,75       | 5,45    | 406,96 | 398,18 | 21.10.2025     | 300                           | 3,28    |  |
| <b>Узпромстройбанк</b>          |        |       |         |         |            |         |        |        |                |                               |         |  |
| SQBNZU 5,75 2024                | USD    | 5,75% | 98,92   | 100,00  | 6,17       | 5,75    | 428,77 | 422,83 | 02.12.2024     | 300                           | 2,54    |  |
| <b>Ипотека Банк</b>             |        |       |         |         |            |         |        |        |                |                               |         |  |
| IPTBZU 5,5 2025                 | USD    | 5,50% | 99,05   | 100,01  | 5,78       | 5,50    | 394,76 | 385,47 | 19.11.2025     | 300                           | 3,33    |  |

### Таблица 4. Информация по отслеживаемым еврооблигациям

| Выпуск                         | Валюта | Купон | Цена    |         | Доходность |         | Спред   |          | Дата погашения | Объем бумаг в обращении, млн. | Дюрация |  |
|--------------------------------|--------|-------|---------|---------|------------|---------|---------|----------|----------------|-------------------------------|---------|--|
|                                |        |       | Покупка | Продажа | Покупка    | Продажа | Z-Sprd  | OAS-Sprd |                |                               |         |  |
| <b>Отслеживаемые облигации</b> |        |       |         |         |            |         |         |          |                |                               |         |  |
| SEASPAN CORP                   | USD    | 5,50% | 98,80   | 99,12   | 5,70       | 5,65    | 397,07  | 349,57   | 01.08.2029     | 750                           | 6,04    |  |
| GRUPO AXO SA DE CV             | USD    | 5,75% | 99,53   | 100,29  | 5,87       | 5,65    | 413,72  | 388,34   | 08.06.2026     | 325                           | 3,75    |  |
| CYDSA SAB DE CV                | USD    | 6,25% | 99,91   | 101,05  | 6,27       | 5,92    | 438,80  | 395,90   | 04.10.2027     | 450                           | 3,16    |  |
| BUKIT MAKMUR MANDIRI UTA       | USD    | 7,75% | 95,58   | 96,52   | 9,09       | 8,80    | 724,74  | 716,14   | 10.02.2026     | 400                           | 3,23    |  |
| EMPRESA ELECTRICA COCHRA       | USD    | 5,50% | 98,75   | 99,36   | 5,99       | 5,75    | 427,18  | 421,28   | 14.05.2027     | 341                           | 2,52    |  |
| GRUPO UNICOMER CO LTD          | USD    | 7,88% | 102,00  | 103,86  | 6,03       | -4,87   | -499,55 | -522,86  | 01.04.2024     | 350                           | 0,14    |  |

# Ежедневный обзор

14 февраля 2022 г.

## Кривая доходности ГЦБ

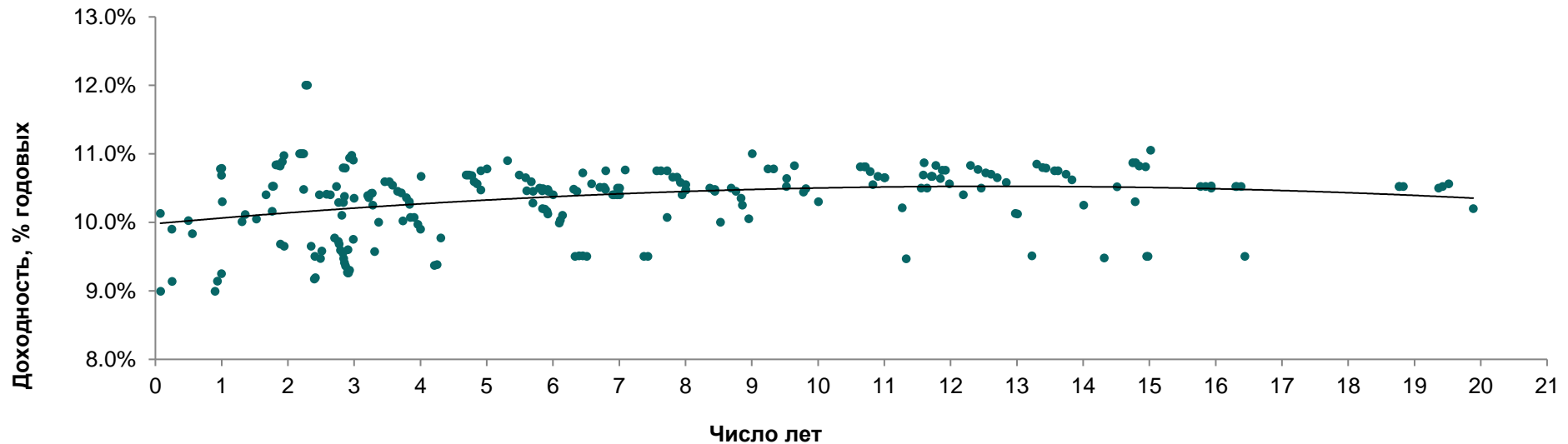


Таблица 5. Последние размещения нот и ГЦБ

| Эмитент                                    | Тикер       | Доходность | Лет до погашения* | Дата размещения |
|--|-------------|------------|-------------------|-----------------|
| <b>Краткосрочные ноты</b>                  |             |            |                   |                 |
| Национальный Банк РК                       | NTK028_2771 | 10,13%     | 0,08              | 31-января-2022  |
| Национальный Банк РК                       | NTK029_2703 | 8,99%      | 0,08              | 22-февраля-2021 |
| Национальный Банк РК                       | NTK091_2767 | 9,90%      | 0,25              | 12-января-2022  |
| Национальный Банк РК                       | NTK092_2717 | 9,13%      | 0,25              | 4-мая-2021      |
| Национальный Банк РК                       | NTK182_2769 | 10,02%     | 0,50              | 19-января-2022  |
| Национальный Банк РК                       | NTK364_2651 | 10,69%     | 1,00              | 17-июня-2020    |
| <b>Ценные бумаги Министерства Финансов</b> |             |            |                   |                 |
| Министерство Финансов                      | MUM180_0016 | 11,05%     | 15,0              | 26-января-2022  |
| Министерство Финансов                      | MUM072_0013 | 10,90%     | 5,3               | 26-января-2022  |
| Министерство Финансов                      | MKM012_0150 | 10,30%     | 1,0               | 20-января-2022  |
| Министерство Финансов                      | MOM048_0052 | 10,67%     | 4,0               | 19-января-2022  |
| Министерство Финансов                      | MUM144_0009 | 10,87%     | 11,6              | 19-января-2022  |
| Министерство Финансов                      | MUM096_0011 | 10,75%     | 6,8               | 12-января-2022  |
| Министерство Финансов                      | MUM096_0012 | 10,75%     | 7,6               | 5-января-2022   |
| Министерство Финансов                      | MUM120_0019 | 10,78%     | 9,2               | 20-декабря-2021 |
| Министерство Финансов                      | MUM096_0012 | 10,75%     | 7,6               | 13-декабря-2021 |
| Министерство Финансов                      | MUM120_0016 | 10,59%     | 3,5               | 10-декабря-2021 |

# Ежедневный обзор

14 февраля 2022 г.

|                       |             |        |      |               |
|-----------------------|-------------|--------|------|---------------|
| Министерство Финансов | MUM132_0007 | 10,81% | 10,6 | 8-дек.-2021   |
| Министерство Финансов | MUM180_0001 | 10,40% | 2,5  | 29-нояб.-2021 |
| Министерство Финансов | MUM180_0015 | 10,87% | 14,7 | 29-нояб.-2021 |
| Министерство Финансов | MOM060_0052 | 10,69% | 4,7  | 26-нояб.-2021 |
| Министерство Финансов | MUM168_0005 | 10,85% | 13,3 | 24-нояб.-2021 |
| Министерство Финансов | MUM072_0013 | 10,69% | 5,5  | 22-нояб.-2021 |
| Министерство Финансов | MOM060_0052 | 10,69% | 4,7  | 19-нояб.-2021 |
| Министерство Финансов | MUM120_0019 | 10,78% | 9,3  | 19-нояб.-2021 |
| Министерство Финансов | MUM156_0002 | 10,40% | 1,7  | 17-нояб.-2021 |
| Министерство Финансов | MUM132_0007 | 10,81% | 10,7 | 17-нояб.-2021 |
| Министерство Финансов | MUM120_0016 | 10,59% | 3,5  | 15-нояб.-2021 |
| Министерство Финансов | MUM144_0009 | 10,83% | 11,8 | 15-нояб.-2021 |
| Министерство Финансов | MUM180_0015 | 10,87% | 14,8 | 12-нояб.-2021 |
| Министерство Финансов | MOM060_0052 | 10,69% | 4,7  | 10-нояб.-2021 |
| Министерство Финансов | MUM132_0007 | 10,81% | 10,7 | 10-нояб.-2021 |
| Министерство Финансов | MUM096_0012 | 10,75% | 7,7  | 8-нояб.-2021  |
| Министерство Финансов | MUM084_0017 | 10,48% | 2,2  | 5-нояб.-2021  |
| Министерство Финансов | MUM156_0007 | 10,83% | 12,3 | 3-нояб.-2021  |
| Министерство Финансов | MUM084_0018 | 10,72% | 6,4  | 1-нояб.-2021  |
| Министерство Финансов | MUM120_0016 | 10,54% | 3,6  | 29-окт.-2021  |
| Министерство Финансов | MOM060_0052 | 10,68% | 4,8  | 27-окт.-2021  |
| Министерство Финансов | MUM180_0015 | 10,82% | 14,8 | 25-окт.-2021  |
| Министерство Финансов | MUM168_0005 | 10,80% | 13,4 | 22-окт.-2021  |
| Министерство Финансов | MUM180_0001 | 10,41% | 2,6  | 20-окт.-2021  |
| Министерство Финансов | MUM072_0013 | 10,65% | 5,6  | 18-окт.-2021  |
| Министерство Финансов | MUM156_0002 | 10,16% | 1,8  | 15-окт.-2021  |
| Министерство Финансов | MUM132_0007 | 10,74% | 10,8 | 15-окт.-2021  |
| Министерство Финансов | MOM060_0052 | 10,59% | 4,8  | 13-окт.-2021  |
| Министерство Финансов | MUM144_0009 | 10,76% | 11,9 | 11-окт.-2021  |
| Министерство Финансов | MUM096_0012 | 10,66% | 7,8  | 8-окт.-2021   |
| Министерство Финансов | MUM168_0005 | 10,79% | 13,4 | 4-окт.-2021   |
| Министерство Финансов | MUM120_0016 | 10,45% | 3,7  | 1-окт.-2021   |
| Министерство Финансов | MUM180_0001 | 10,40% | 2,6  | 29-сент.-2021 |
| Министерство Финансов | MOM060_0052 | 10,56% | 4,9  | 27-сент.-2021 |
| Министерство Финансов | MUM144_0009 | 10,76% | 11,9 | 24-сент.-2021 |
| Министерство Финансов | MUM156_0007 | 10,77% | 12,4 | 22-сент.-2021 |
| Министерство Финансов | MUM180_0015 | 10,81% | 14,9 | 20-сент.-2021 |
| Министерство Финансов | MUM072_0013 | 10,59% | 5,7  | 17-сент.-2021 |
| Министерство Финансов | MUM096_0012 | 10,66% | 7,9  | 15-сент.-2021 |
| Министерство Финансов | MUM084_0018 | 10,56% | 6,6  | 13-сент.-2021 |
| Министерство Финансов | MUM120_0016 | 10,43% | 3,7  | 10-сент.-2021 |
| Министерство Финансов | MUM120_0019 | 10,64% | 9,5  | 8-сент.-2021  |
| Министерство Финансов | MOM060_0052 | 10,47% | 4,9  | 6-сент.-2021  |
| Министерство Финансов | MUM132_0007 | 10,67% | 10,9 | 3-сент.-2021  |

# Ежедневный обзор

14 февраля 2022 г.

|                       |             |               |       |              |
|-----------------------|-------------|---------------|-------|--------------|
| Министерство Финансов | MUM096_0012 | 10,58%        | 7,9   | 27-авг.-2021 |
| Министерство Финансов | MUM180_0015 | <b>10,78%</b> | 5,0   | 25-авг.-2021 |
| Министерство Финансов | MUM144_0009 | <b>10,69%</b> | 11,6  | 23-авг.-2021 |
| Министерство Финансов | MUM168_0005 | <b>10,75%</b> | 13,6  | 18-авг.-2021 |
| Министерство Финансов | MOM060_0052 | <b>10,50%</b> | 7,0   | 16-авг.-2021 |
| Министерство Финансов | MUM120_0016 | <b>10,36%</b> | 3,8   | 13-авг.-2021 |
| Министерство Финансов | MUM156_0007 | <b>10,72%</b> | 12,5  | 11-авг.-2021 |
| Министерство Финансов | MOM060_0052 | <b>10,50%</b> | 7,0   | 4-авг.-2021  |
| Министерство Финансов | MUM072_0013 | <b>10,50%</b> | 5,8   | 2-авг.-2021  |
| Министерство Финансов | MUM168_0005 | <b>10,75%</b> | 13,6  | 30-июл-2021  |
| Министерство Финансов | MUM084_0018 | <b>10,51%</b> | 6,7   | 30-июл-2021  |
| Министерство Финансов | MUM132_0007 | <b>10,65%</b> | 11,0  | 29-июл-2021  |
| Министерство Финансов | MUM120_0016 | <b>10,30%</b> | 3,8   | 29-июл-2021  |
| Министерство Финансов | MUM096_0012 | <b>10,55%</b> | 8,0   | 28-июл-2021  |
| Министерство Финансов | MUM180_0001 | <b>10,10%</b> | 2,8   | 28-июл-2021  |
| Министерство Финансов | MUM120_0016 | <b>10,26%</b> | 3,8   | 27-июл-2021  |
| Министерство Финансов | MUM132_0007 | <b>10,65%</b> | 11,0  | 26-июл-2021  |
| Министерство Финансов | MUM180_0013 | <b>10,67%</b> | 11,7  | 23-июл-2021  |
| Министерство Финансов | MUM120_0016 | <b>10,07%</b> | 3,8   | 23-июл-2021  |
| Министерство Финансов | MUM180_0013 | <b>10,67%</b> | 11,7  | 21-июл-2021  |
| Министерство Финансов | MUM072_0013 | <b>10,46%</b> | 5,8   | 19-июл-2021  |
| Министерство Финансов | MUM180_0013 | <b>10,67%</b> | 11,7  | 16-июл-2021  |
| Министерство Финансов | MUM072_0013 | <b>10,49%</b> | 5,8   | 14-июл-2021  |
| Министерство Финансов | MUM156_0007 | <b>10,70%</b> | 12,6  | 12-июл-2021  |
| Министерство Финансов | MUM084_0018 | <b>10,51%</b> | 6,77  | 7-июл-2021   |
| Министерство Финансов | MUM120_0016 | <b>10,07%</b> | 3,90  | 2-июл-2021   |
| Министерство Финансов | MUM240_0001 | <b>10,55%</b> | 10,82 | 30-июн-2021  |
| Министерство Финансов | MUM084_0018 | <b>10,48%</b> | 6,79  | 29-июн-2021  |
| Министерство Финансов | MUM180_0001 | <b>9,60%</b>  | 2,90  | 25-июн-2021  |
| Министерство Финансов | MUM072_0013 | <b>10,48%</b> | 5,92  | 18-июн-2021  |
| Министерство Финансов | MUM168_0005 | <b>10,70%</b> | 13,74 | 16-июн-2021  |
| Министерство Финансов | MUM072_0013 | <b>10,45%</b> | 5,93  | 14-июн-2021  |
| Министерство Финансов | MUM120_0016 | <b>9,97%</b>  | 3,96  | 11-июн-2021  |
| Министерство Финансов | MUM156_0007 | <b>10,65%</b> | 12,70 | 9-июн-2021   |
| Министерство Финансов | MUM144_0003 | <b>9,68%</b>  | 1,88  | 7-июн-2021   |
| Министерство Финансов | MUM120_0016 | <b>10,02%</b> | 3,7   | 4-июнь-2021  |
| Министерство Финансов | MUM180_0013 | <b>10,64%</b> | 11,8  | 2-июнь-2021  |
| Министерство Финансов | MUM180_0012 | <b>10,50%</b> | 8,7   | 31-май-2021  |
| Министерство Финансов | MUM120_0016 | <b>9,90%</b>  | 4,0   | 28-май-2021  |
| Министерство Финансов | MUM180_0001 | <b>9,75%</b>  | 3,0   | 26-май-2021  |
| Министерство Финансов | MUM120_0019 | <b>10,49%</b> | 9,8   | 25-май-2021  |
| Министерство Финансов | MUM084_0018 | <b>10,40%</b> | 6,9   | 21-май-2021  |
| Министерство Финансов | MUM072_0013 | <b>10,40%</b> | 6     | 19-май-2021  |
| Министерство Финансов | MUM084_0017 | <b>9,77%</b>  | 2,7   | 18-май-2021  |



# Ежедневный обзор

14 февраля 2022 г.

|                       |             |               |       |               |
|-----------------------|-------------|---------------|-------|---------------|
| Министерство Финансов | MUM144_0003 | <b>9,65%</b>  | 1,94  | 17-май-2021   |
| Министерство Финансов | MUM168_0005 | <b>10,62%</b> | 13,83 | 14-май-2021   |
| Министерство Финансов | MUM084_0018 | <b>10,40%</b> | 6,92  | 12-май-2021   |
| Министерство Финансов | MUM180_0012 | <b>10,45%</b> | 8,76  | 5-май-2021    |
| Министерство Финансов | MUM120_0017 | <b>10,20%</b> | 5,84  | 4-май-2021    |
| Министерство Финансов | MUM084_0017 | <b>9,72%</b>  | 2,76  | 28-апр.-2021  |
| Министерство Финансов | MUM084_0018 | <b>10,40%</b> | 6,97  | 26-апр.-2021  |
| Министерство Финансов | MUM084_0017 | <b>9,68%</b>  | 2,77  | 23-апр.-2021  |
| Министерство Финансов | MUM120_0017 | <b>10,19%</b> | 5,88  | 21-апр.-2021  |
| Министерство Финансов | MUM156_0007 | <b>10,58%</b> | 12,84 | 19-апр.-2021  |
| Министерство Финансов | MUM084_0017 | <b>9,59%</b>  | 2,79  | 16-апр.-2021  |
| Министерство Финансов | MUM180_0013 | <b>10,56%</b> | 11,98 | 14-апр.-2021  |
| Министерство Финансов | MUM084_0018 | <b>10,40%</b> | 7,01  | 12-апр.-2021  |
| Министерство Финансов | MUM120_0017 | <b>10,16%</b> | 5,91  | 9-апр.-2021   |
| Министерство Финансов | MUM180_0012 | <b>10,35%</b> | 8,84  | 7-апр.-2021   |
| Министерство Финансов | MUM120_0017 | <b>10,12%</b> | 5,92  | 5-апр.-2021   |
| Министерство Финансов | MUM084_0017 | <b>9,55%</b>  | 2,83  | 2-апр.-2021   |
| Министерство Финансов | MUM180_0012 | <b>10,25%</b> | 8,86  | 30-мар.2021   |
| Министерство Финансов | MUM084_0017 | <b>9,47%</b>  | 2,84  | 29-мар.2021   |
| Министерство Финансов | MUM132_0003 | <b>9,25%</b>  | 1     | 26-мар.2021   |
| Министерство Финансов | MUM084_0017 | <b>9,41%</b>  | 2,85  | 25-мар.2021   |
| Министерство Финансов | MUM084_0017 | <b>9,36%</b>  | 2,87  | 18-мар.2021   |
| Министерство Финансов | MUM120_0019 | <b>10,30%</b> | 10,01 | 17-мар.2021   |
| Министерство Финансов | MUM120_0016 | <b>9,37%</b>  | 4,21  | 12-мар.2021   |
| Министерство Финансов | MUM168_0005 | <b>10,25%</b> | 14,01 | 10-мар.2021   |
| Министерство Финансов | MUM084_0017 | <b>9,27%</b>  | 2,9   | 09-мар.2021   |
| Министерство Финансов | MUM084_0017 | <b>9,26%</b>  | 2,91  | 05-мар.2021   |
| Министерство Финансов | MUM084_0017 | <b>9,26%</b>  | 2,91  | 03-мар.2021   |
| Министерство Финансов | MUM156_0007 | <b>10,13%</b> | 12,98 | 01-мар.2021   |
| Министерство Финансов | MKM012_0149 | <b>8,99%</b>  | 0,9   | 26-февр.2021  |
| Министерство Финансов | MUM120_0016 | <b>9,38%</b>  | 4,25  | 26-февр.2021  |
| Министерство Финансов | MUM156_0002 | <b>9,17%</b>  | 2,4   | 25-февр.2021  |
| Министерство Финансов | MUM084_0017 | <b>9,30%</b>  | 2,93  | 24-февр.2021  |
| Министерство Финансов | MUM180_0012 | <b>10,05%</b> | 8,95  | 23-февр.2021  |
| Министерство Финансов | MUM156_0002 | <b>9,19%</b>  | 2,41  | 19-февр.2021  |
| Министерство Финансов | MUM156_0007 | <b>10,12%</b> | 13,01 | 17-февр.2021  |
| Министерство Финансов | MKM012_0149 | <b>9,14%</b>  | 0,94  | 12-февр.2021  |
| Министерство Финансов | MUM096_0011 | <b>10,07%</b> | 7,72  | 8-февр.2021   |
| Министерство Финансов | MUM120_0016 | <b>9,77%</b>  | 4,31  | 5-февр.2021   |
| Министерство Финансов | MUM180_0011 | <b>10,00%</b> | 8,53  | 3-февр.2021   |
| Министерство Финансов | MUM120_0017 | <b>9,99%</b>  | 6,09  | 1-февр.2021   |
| Министерство Финансов | MUM180_0001 | <b>9,57%</b>  | 3,31  | 29-январ.2021 |
| Министерство Финансов | MUM156_0002 | <b>9,47%</b>  | 2,49  | 29-январ.2021 |
| Министерство Финансов | MUM180_0013 | <b>10,40%</b> | 12,19 | 27-январ.2021 |

# Ежедневный обзор

14 февраля 2022 г.

|                       |             |               |       |                  |
|-----------------------|-------------|---------------|-------|------------------|
| Министерство Финансов | MUM120_0017 | <b>10,03%</b> | 6,11  | 25-январь.2021   |
| Министерство Финансов | MUM156_0002 | <b>9,58%</b>  | 2,51  | 22-январь.2021   |
| Министерство Финансов | MUM240_0001 | <b>10,21%</b> | 11,27 | 18-январь.2021   |
| Министерство Финансов | MUM120_0017 | <b>10,10%</b> | 6,15  | 13-январь.2021   |
| Министерство Финансов | MUM180_0001 | <b>10,00%</b> | 3,37  | 6-январь.2021    |
| Министерство Финансов | MUM120_0011 | <b>10,01%</b> | 1,31  | 27-ноябрь.2020   |
| Министерство Финансов | MUM108_0012 | <b>10,46%</b> | 5,61  | 25-ноябрь.2020   |
| Министерство Финансов | MUM108_0011 | <b>10,29%</b> | 2,76  | 23-ноябрь.2020   |
| Министерство Финансов | MUM108_0013 | <b>10,50%</b> | 8,36  | 20-ноябрь.2020   |
| Министерство Финансов | MUM096_0011 | <b>10,40%</b> | 7,95  | 18-ноябрь.2020   |
| Министерство Финансов | MUM084_0017 | <b>10,39%</b> | 3,21  | 16-ноябрь.2020   |
| Министерство Финансов | MUM120_0017 | <b>10,48%</b> | 6,31  | 13-ноябрь.2020   |
| Министерство Финансов | MUM084_0017 | <b>10,36%</b> | 3,22  | 11-ноябрь.2020   |
| Министерство Финансов | MUM120_0011 | <b>10,11%</b> | 1,35  | 10-ноябрь.2020   |
| Министерство Финансов | MUM084_0017 | <b>10,42%</b> | 3,26  | 28-октябрь.2020  |
| Министерство Финансов | MUM108_0013 | <b>10,47%</b> | 8,43  | 28-октябрь.2020  |
| Министерство Финансов | MUM096_0011 | <b>10,47%</b> | 8     | 28-октябрь.2020  |
| Министерство Финансов | MUM216_0002 | <b>10,52%</b> | 16,3  | 27-октябрь.2020  |
| Министерство Финансов | MUM108_0011 | <b>10,29%</b> | 2,84  | 27-октябрь.2020  |
| Министерство Финансов | MUM096_0011 | <b>10,47%</b> | 8,01  | 27-октябрь.2020  |
| Министерство Финансов | MUM216_0001 | <b>10,52%</b> | 15,77 | 26-октябрь.2020  |
| Министерство Финансов | MUM120_0017 | <b>10,45%</b> | 6,36  | 26-октябрь.2020  |
| Министерство Финансов | MUM144_0001 | <b>10,05%</b> | 1,52  | 26-октябрь.2020  |
| Министерство Финансов | MKM012_0148 | <b>9,83%</b>  | 0,56  | 23-октябрь.2020  |
| Министерство Финансов | MUM216_0002 | <b>10,52%</b> | 16,32 | 23-октябрь.2020  |
| Министерство Финансов | MUM108_0012 | <b>10,28%</b> | 5,7   | 23-октябрь.2020  |
| Министерство Финансов | MUM300_0002 | <b>10,52%</b> | 18,77 | 22-октябрь.2020  |
| Министерство Финансов | MUM108_0013 | <b>10,48%</b> | 8,44  | 22-октябрь.2020  |
| Министерство Финансов | MUM084_0017 | <b>10,42%</b> | 3,27  | 22-октябрь.2020  |
| Министерство Финансов | MUM300_0003 | <b>10,50%</b> | 19,36 | 21-октябрь.2020  |
| Министерство Финансов | MUM108_0012 | <b>10,45%</b> | 5,7   | 21-октябрь.2020  |
| Министерство Финансов | MUM108_0011 | <b>10,38%</b> | 2,85  | 21-октябрь.2020  |
| Министерство Финансов | MUM300_0002 | <b>10,52%</b> | 18,77 | 20-октябрь.2020  |
| Министерство Финансов | MUM180_0013 | <b>10,50%</b> | 12,46 | 20-октябрь.2020  |
| Министерство Финансов | MUM084_0017 | <b>10,25%</b> | 3,28  | 20-октябрь.2020  |
| Министерство Финансов | MUM300_0003 | <b>10,52%</b> | 19,42 | 29-сентябрь.2020 |
| Министерство Финансов | MUM300_0002 | <b>10,52%</b> | 18,83 | 29-сентябрь.2020 |
| Министерство Финансов | MUM168_0003 | <b>10,50%</b> | 11,55 | 29-сентябрь.2020 |
| Министерство Финансов | MUM216_0002 | <b>10,52%</b> | 16,38 | 28-сентябрь.2020 |
| Министерство Финансов | MUM216_0001 | <b>10,52%</b> | 15,85 | 28-сентябрь.2020 |
| Министерство Финансов | MUM216_0001 | <b>10,50%</b> | 15,93 | 27-август.2020   |
| Министерство Финансов | MUM168_0003 | <b>10,50%</b> | 11,64 | 27-август.2020   |
| Министерство Финансов | MUM216_0001 | <b>10,53%</b> | 15,93 | 27-август.2020   |
| Министерство Финансов | MUM300_0003 | <b>10,56%</b> | 19,52 | 25-август.2020   |

# Ежедневный обзор

14 февраля 2022 г.

|                       |             |               |       |             |
|-----------------------|-------------|---------------|-------|-------------|
| Министерство Финансов | MUM108_0013 | <b>10,45%</b> | 8,44  | 25-авг.2020 |
| Министерство Финансов | MUM240_0004 | <b>10,52%</b> | 14,51 | 30-июл.2020 |
| Министерство Финансов | MUM180_0014 | <b>10,52%</b> | 2,73  | 30-июл.2020 |
| Министерство Финансов | MUM180_0012 | <b>10,52%</b> | 9,52  | 30-июл.2020 |
| Министерство Финансов | MUM144_0001 | <b>10,53%</b> | 1,77  | 29-июл.2020 |
| Министерство Финансов | MUM144_0001 | <b>10,53%</b> | 1,78  | 24-июл.2020 |
| Министерство Финансов | MUM132_0005 | <b>10,80%</b> | 2,83  | 15-июл.2020 |
| Министерство Финансов | MUM144_0001 | <b>10,84%</b> | 1,82  | 10-июл.2020 |
| Министерство Финансов | MUM132_0005 | <b>10,79%</b> | 2,87  | 03-июл.2020 |
| Министерство Финансов | MUM144_0001 | <b>10,84%</b> | 1,84  | 01-июл.2020 |
| Министерство Финансов | MUM120_0016 | <b>10,75%</b> | 4,91  | 29-июн.2020 |
| Министерство Финансов | MUM144_0001 | <b>10,83%</b> | 1,86  | 26-июн.2020 |
| Министерство Финансов | MUM144_0001 | <b>10,82%</b> | 1,88  | 17-июн.2020 |
| Министерство Финансов | MUM180_0012 | <b>10,82%</b> | 9,64  | 16-июн.2020 |
| Министерство Финансов | MUM132_0005 | <b>10,94%</b> | 2,93  | 10-июн.2020 |
| Министерство Финансов | MUM144_0001 | <b>10,89%</b> | 1,92  | 05-июн.2020 |
| Министерство Финансов | MUM120_0018 | <b>10,76%</b> | 7,09  | 01-июн.2020 |
| Министерство Финансов | MUM132_0005 | <b>10,98%</b> | 2,96  | 29-май.2020 |
| Министерство Финансов | MUM144_0001 | <b>10,97%</b> | 1,94  | 27-май.2020 |
| Министерство Финансов | MKM012_0148 | <b>10,78%</b> | 0,98  | 22-май.2020 |
| Министерство Финансов | MUM132_0005 | <b>10,91%</b> | 2,99  | 20-май.2020 |
| Министерство Финансов | MKM012_0148 | <b>10,79%</b> | 1     | 15-май.2020 |

Источник: KASE, \*лет до погашения с момента размещения

# Ежедневный обзор

14 февраля 2022 г.

Таблица 6. Доля владения нот НБК нерезидентами, млрд. тенге

| Дата       | Доля владения нот НБК нерезидентами |             |                   |           |             |         | Изменение (нерезиденты) |
|------------|-------------------------------------|-------------|-------------------|-----------|-------------|---------|-------------------------|
|            | Резиденты                           | Нерезиденты | Всего в обращении | Резиденты | Нерезиденты |         |                         |
| 28.01.2022 | 1 639,32                            | 142,04      | 1 781,36          | 92,0%     | 8,0%        | 2,00    |                         |
| 21.01.2022 | 1 693,79                            | 140,04      | 1 833,83          | 92,4%     | 7,6%        | 10,09   |                         |
| 14.01.2022 | 1 618,00                            | 129,95      | 1 747,96          | 92,6%     | 7,4%        | -62,43  |                         |
| 06.01.2022 | 1 640,99                            | 192,38      | 1 833,36          | 89,5%     | 10,5%       | -18,92  |                         |
| 31.12.2021 | 1 938,48                            | 211,3       | 2 149,78          | 90,2%     | 9,8%        | -0,38   |                         |
| 24.12.2021 | 1 842,45                            | 211,68      | 2 054,14          | 89,7%     | 10,3%       | -4,20   |                         |
| 15.12.2021 | 1 899,57                            | 215,88      | 2 115,45          | 89,8%     | 10,2%       | -111,93 |                         |
| 10.12.2021 | 2 095,32                            | 327,81      | 2 423,13          | 86,5%     | 13,5%       | -45,31  |                         |
| 03.12.2021 | 2 275,47                            | 373,12      | 2 648,59          | 85,9%     | 14,1%       | 0,45    |                         |
| 26.11.2021 | 2 152,41                            | 372,67      | 2 525,08          | 85,2%     | 14,8%       | -30,40  |                         |
| 19.11.2021 | 2 086,03                            | 403,07      | 2 489,11          | 83,8%     | 16,2%       | 22,58   |                         |
| 12.11.2021 | 2 018,44                            | 380,49      | 2 398,93          | 84,1%     | 15,9%       | 43,00   |                         |
| 05.11.2021 | 2 036,33                            | 337,49      | 2 373,82          | 85,8%     | 14,2%       | -108,72 |                         |
| 29.10.2021 | 2 546,32                            | 446,21      | 2 992,54          | 85,1%     | 14,9%       | 25,45   |                         |
| 22.10.2021 | 2 416,90                            | 420,76      | 2 837,66          | 85,2%     | 14,8%       | 51,15   |                         |
| 15.10.2021 | 2 425,02                            | 369,61      | 2 794,62          | 86,8%     | 13,2%       | -52,29  |                         |
| 08.10.2021 | 2 433,47                            | 421,9       | 2 855,37          | 85,2%     | 14,8%       | 2,78    |                         |
| 01.10.2021 | 2 379,45                            | 419,12      | 2 798,58          | 85,0%     | 15,0%       | -52,09  |                         |
| 24.09.2021 | 2 535,46                            | 471,21      | 3 006,67          | 84,3%     | 15,7%       | 85,48   |                         |
| 17.09.2021 | 2 432,57                            | 385,73      | 2 818,29          | 86,3%     | 13,7%       | 33,05   |                         |
| 10.09.2021 | 2 424,57                            | 352,68      | 2 777,26          | 87,3%     | 12,7%       | -67,52  |                         |
| 03.09.2021 | 2 690,72                            | 420,2       | 3 110,91          | 86,5%     | 13,5%       | -9,88   |                         |
| 27.08.2021 | 2 793,58                            | 430,08      | 3 223,66          | 86,7%     | 13,3%       | -35,00  |                         |
| 20.08.2021 | 2 782,93                            | 465,08      | 3 248,01          | 85,7%     | 14,3%       | -11,87  |                         |
| 13.08.2021 | 2 730,47                            | 476,95      | 3 207,42          | 85,1%     | 14,9%       | 49,15   |                         |
| 06.08.2021 | 2 779,62                            | 427,8       | 3 207,42          | 86,7%     | 13,3%       | -53,43  |                         |
| 30.07.2021 | 2 899,72                            | 481,23      | 3 380,95          | 85,8%     | 14,2%       | -26,20  |                         |
| 23.07.2021 | 3 007,80                            | 507,43      | 3 515,23          | 85,6%     | 14,4%       | -49,44  |                         |
| 16.07.2021 | 3 028,90                            | 556,87      | 3 585,77          | 84,5%     | 15,5%       | 19,00   |                         |
| 09.07.2021 | 3 029,13                            | 537,87      | 3 567,00          | 84,9%     | 15,1%       | 12,08   |                         |
| 03.07.2021 | 3 017,83                            | 525,79      | 3 543,62          | 85,2%     | 14,8%       | 11,11   |                         |
| 25.06.2021 | 2 941,48                            | 514,68      | 3 456,16          | 85,1%     | 14,9%       | -57,66  |                         |
| 18.06.2021 | 2 900,83                            | 572,34      | 3 473,17          | 83,5%     | 16,5%       | 26,06   |                         |
| 11.06.2021 | 2 945,94                            | 546,28      | 3 492,22          | 84,4%     | 15,6%       | -28,41  |                         |
| 04.06.2021 | 2 899,15                            | 574,69      | 3 473,84          | 83,5%     | 16,5%       | 63,04   |                         |
| 28.05.2021 | 2 733,50                            | 511,65      | 3 245,15          | 84,2%     | 15,8%       | -27,09  |                         |
| 21.05.2021 | 2 667,30                            | 538,74      | 3 206,04          | 83,2%     | 16,8%       | 26,37   |                         |

# Ежедневный обзор

14 февраля 2022 г.

|            |          |        |          |       |       |         |
|------------|----------|--------|----------|-------|-------|---------|
| 14.05.2021 | 2 583,91 | 512,37 | 3 096,28 | 83,5% | 16,5% | 56,68   |
| 06.05.2021 | 2 668,79 | 455,69 | 3 124,48 | 85,4% | 14,6% | 6,53    |
| 30.04.2021 | 3 036,14 | 449,16 | 3 485,31 | 87,1% | 12,9% | 48,61   |
| 23.04.2021 | 2 989,95 | 400,55 | 3 390,50 | 88,2% | 11,8% | -104,03 |
| 16.04.2021 | 2 856,56 | 504,58 | 3 361,14 | 85,0% | 15,0% | -32,78  |
| 09.04.2021 | 2 982,52 | 537,36 | 3 519,89 | 84,7% | 15,3% | -9,34   |
| 02.04.2021 | 2 915,59 | 546,7  | 3 462,29 | 84,2% | 15,8% | -18,26  |
| 26.03.2021 | 2 891,13 | 564,96 | 3 456,08 | 83,7% | 16,3% | 1,81    |
| 19.03.2021 | 3 103,20 | 563,15 | 3 666,17 | 84,6% | 15,4% | 39,58   |
| 12.03.2021 | 3 110,10 | 523,57 | 3 633,68 | 85,6% | 14,4% | -32,05  |
| 05.03.2021 | 3 161,39 | 555,62 | 3 717,01 | 85,1% | 14,9% | -44,62  |
| 26.02.2021 | 3 184,01 | 600,24 | 3 784,25 | 84,1% | 15,9% | 79,60   |
| 19.02.2021 | 3 157,94 | 520,64 | 3 678,58 | 85,8% | 14,2% | 14,79   |
| 12.02.2021 | 3 215,93 | 505,85 | 3 721,77 | 86,4% | 13,6% | 52,20   |
| 05.02.2021 | 3 265,40 | 453,65 | 3 719,05 | 87,8% | 12,2% | 65,81   |
| 29.01.2021 | 2 998,15 | 387,84 | 3 385,99 | 88,5% | 11,5% | -11,49  |
| 22.01.2021 | 2 787,13 | 399,33 | 3 186,46 | 87,5% | 12,5% | 101,79  |
| 15.01.2021 | 2 710,42 | 297,54 | 3 007,96 | 90,1% | 9,9%  | -48,83  |
| 08.01.2021 | 2 421,39 | 346,37 | 2 767,76 | 87,5% | 12,5% | -4,88   |
| 31.12.2020 | 2 703,94 | 351,25 | 3 055,19 | 88,5% | 11,5% | 34,55   |
| 25.12.2020 | 2 588,32 | 316,7  | 2 905,02 | 89,1% | 10,9% | 0,49    |
| 20.12.2020 | 2 549,40 | 316,21 | 2 865,61 | 89,0% | 11,0% | -10,51  |
| 11.12.2020 | 2 448,78 | 326,72 | 2 775,50 | 88,2% | 11,8% | 32,94   |
| 04.12.2020 | 2 291,64 | 293,78 | 2 585,42 | 88,6% | 11,4% | -0,85   |
| 27.11.2020 | 2 568,28 | 294,63 | 2 862,91 | 89,7% | 10,3% | 11,38   |
| 20.11.2020 | 2 593,11 | 283,25 | 2 876,36 | 90,2% | 9,8%  | 112,19  |
| 13.11.2020 | 2 700,93 | 171,06 | 2 871,99 | 94,0% | 6,0%  | -27,84  |
| 06.11.2020 | 2 709,74 | 198,9  | 2 908,64 | 93,2% | 6,8%  | 1,91    |
| 30.10.2020 | 2 718,02 | 196,99 | 2 915,01 | 93,2% | 6,8%  | 14,21   |
| 23.10.2020 | 2 957,30 | 182,78 | 3 140,08 | 94,2% | 5,8%  | -15,65  |
| 16.10.2020 | 3 063,48 | 198,43 | 3 261,91 | 93,9% | 6,1%  | 46,78   |
| 09.10.2020 | 3 128,26 | 151,65 | 3 279,91 | 95,4% | 4,6%  | 9,60    |
| 02.10.2020 | 3 185,66 | 142,05 | 3 327,71 | 95,7% | 4,3%  | 13,49   |
| 25.09.2020 | 3 172,00 | 128,56 | 3 300,56 | 96,1% | 3,9%  |         |

Источник: Национальный Банк РК

Подготовлено АО «Halyk Global Markets»

АО «Halyk Finance»

Департамент исследований

**E-mail**

research@halykfinance.kz

Департамент продаж

**E-mail**

sales@halykfinance.kz

**Адрес:**

Halyk Finance  
пр. Абая, 109 «В», 5 этаж  
A05A1B4, Алматы, Республика Казахстан  
Тел. +7 727 339 43 77  
[www.halykfinance.kz](http://www.halykfinance.kz)

**Bloomberg**

HLFN

**Thomson Reuters**

Halyk Finance

**Factset**

Halyk Finance

**Capital IQ**

Halyk Finance

#### Заявление об ограничении ответственности

Настоящая публикация носит исключительно информационный характер и не является предложением или попыткой со стороны АО «Halyk Finance» купить, продать или вступить в иную сделку в отношении каких-либо ценных бумаг и иных финансовых инструментов, на которые в настоящей публикации может содержаться ссылка, предоставить какие-либо инвестиционные рекомендации или услуги. Указанные предложения могут быть направлены исключительно в соответствии с требованиями применимого законодательства. Настоящая публикация основана на информации, которую мы считаем надежной, однако мы не утверждаем, что все приведенные сведения абсолютно точны. При этом, отмечаем, что прошлая доходность не является показателем доходности инвестиций в будущем. Мы не несем ответственности за использование клиентами информации, содержащейся в настоящей публикации, а также за сделки и операции с ценными бумагами и иными финансовыми инструментами, упоминающимися в ней. Мы не берем на себя обязательство регулярно обновлять информацию, которая содержится в настоящей публикации или исправлять возможные неточности. HF, его аффилированные и должностные лица, партнеры и сотрудники, в том числе лица, участвующие в подготовке и выпуске этого материала, оставляют за собой право участвовать в сделках в отношении упоминающихся в настоящей публикации ценных бумаг и иных финансовых инструментов. Также отмечаем, что на ценные бумаги и иные финансовые инструменты, рассматриваемые в настоящей публикации и номинированные в иностранной валюте, могут оказывать влияние обменные курсы валют. Изменение обменных курсов валют может вызвать снижение стоимости инвестиций в указанные активы. Следует иметь в виду, что инвестирование в Американские депозитарные расписки также подвержено риску изменения обменного курса валют, а инвестирование в казахстанские ценные бумаги и иные финансовые инструменты имеет значительный риск. В указанной связи, инвесторы до принятия решения об участии в сделках с ценными бумагами и иными финансовыми инструментами, рассматриваемыми в настоящей публикации, должны проводить собственное исследование относительно надежности эмитентов данных ценных бумаг и иных финансовых инструментов.

Настоящая информация не предназначена для публичного распространения и не может быть воспроизведена, передана или опубликована, целиком или по частям, без предварительного письменного разрешения АО «Halyk Finance».