



Ежедневный обзор

Инфляция обрушила рынок

11 февраля 2022 г.

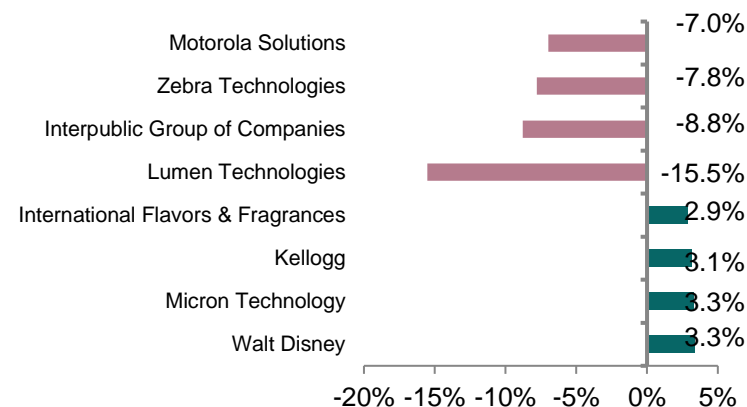
>> Инфляция обрушила рынок

Ускорение роста инфляции в США обрушило рынок. Биржевые фондовые индексы США завершили торги на дневных минимумах, снизившись на 1,5-2,1%. В момент открытия торгов стало известно, что темп роста потребительских цен, в январе, составил 7,5% (максимум с февраля 1982 года), превысив прогнозную оценку роста в 7,3% и результат прошлого месяца в 7,0%. Инфляция без учета затрат на еду и энергоносители повысилась на 6% и также оказалась выше прогнозных ожиданий аналитиков в 5,9%. На фоне более сильного, чем прогнозировалось прежде ускорения инфляции в США, рынок с вероятностью в 62% закладывает поднятие ставки сразу на 50 базисных пунктов на мартовской встрече (15-16 марта) Федрезерва. До выхода данных по инфляции вероятность такого события оценивалась лишь в 30%.

>> Умеренное снижение цен на нефть

Нефть марки Brent просела на 0,2% до \$91,4 за баррель. Аналогичные причины, выступившие основными факторами падения рынка акций США в четверг, также подкосили нефтяные котировки. Однако, в отличие от рынка акций США, цены на нефть продемонстрировали умеренную просадку. Сегодня в фокусе внимания рынка будет значиться выход данных по числу нефтяных буровых установок в США от Baker Hughes.

Лидеры и аутсайдеры индекса S&P 500



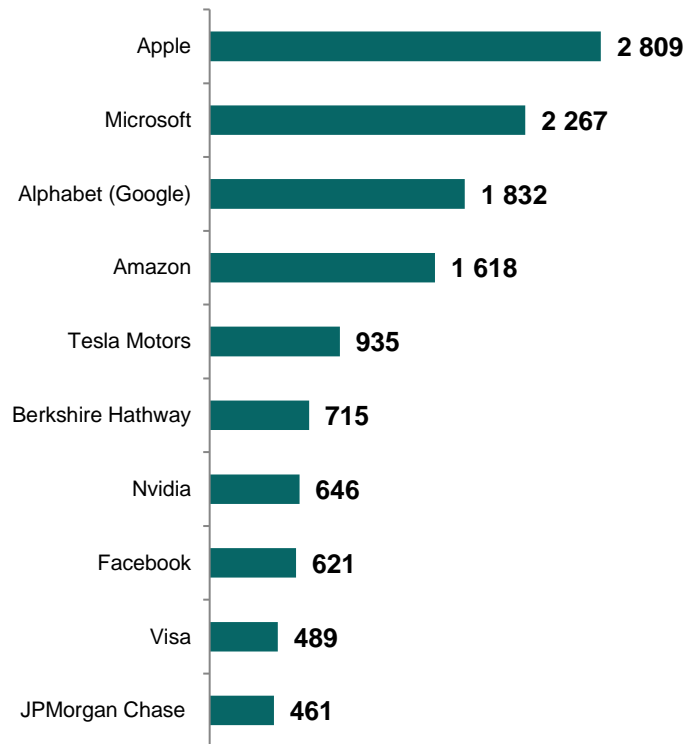
Товарный рынок

	Знач.	Изменение			
		1D	1W	1M	YTD
Brent	91,4	-0,2%	0,3%	13,0%	17,5%
LME Copper	10 254	1,9%	4,3%	7,2%	5,5%
Zinc	3 703	1,6%	3,0%	6,5%	4,8%
Gold	1 835,30	0,1%	1,7%	2,0%	0,3%
Silver	23,5	0,8%	5,1%	4,6%	0,8%
Natural Gas	4,0	-1,2%	-19,0%	1,1%	6,1%
Aluminum	3 251	-0,5%	6,6%	10,9%	15,8%

Ежедневный обзор

11 февраля 2022 г.

>> Рыночная капитализация 10 крупнейших публичных компаний США, млрд. \$



>> Динамика изменения индекса S&P 500

	Изменение		Количество эмитентов	Вес, (%)
	в %	в пунктах		
S&P 500	-1,8%	-83,1	505	100%
Information Technology	-2,8%	-36,1	76	29,0%
Health Care	-1,6%	-9,5	64	12,9%
Consumer Discretionary	-1,8%	-9,8	61	12,7%
Financials	-0,9%	-4,5	67	11,0%
Communication Services	-1,4%	-6,2	27	10,1%
Industrials	-1,7%	-5,9	72	7,8%
Consumer Staples	-1,0%	-2,9	32	5,9%
Energy	-0,7%	-1,1	21	2,8%
Real Estate	-2,9%	-3,5	29	2,7%
Materials	-0,6%	-0,7	28	2,6%
Utilities	-2,6%	-3,0	28	2,5%

Ежедневный обзор

11 февраля 2022 г.

»» Инфляция обрушила рынок

Ускорение роста инфляции в США обрушило рынок. Биржевые фондовые индексы США завершили торги на дневных минимумах, снизившись на 1,5-2,1%. В момент открытия торгов стало известно, что темп роста потребительских цен, в январе, составил 7,5% (максимум с февраля 1982 года), превысив прогнозную оценку роста в 7,3% и результат прошлого месяца в 7,0%. Инфляция без учета затрат на еду и энергоносители повысилась на 6% и также оказалась выше прогнозных ожиданий аналитиков в 5,9%. На фоне более сильного, чем прогнозировалось прежде ускорения инфляции в США, рынок с вероятностью в 62% закладывает поднятие ставки сразу на 50 базисных пунктов на мартовской встрече (15-16 марта) Федрезерва. До выхода данных по инфляции вероятность такого события оценивалась лишь в 30%. Базовый сценарий ужесточения денежно-кредитной политики в 2022 году сложился вокруг шести эпизодов поднятия ставки. На фоне значительного подъема «ястребиных» ожиданий, доходность по 10-летним казначейским облигациям США, впервые с 31 июля 2020 года, закрылась выше уровня в 2%. В условиях усиления инфляционного давления, мы ожидаем, что на предстоящей встрече регулятора, Федрезерв отметится обновлением прогнозов основных макроэкономических показателей и предоставит свое видение по ставке на краткосрочный и среднесрочный период.

»» Рост цен на медь

Медь продолжила стремительно дорожать и повысилась на 1,9% до \$10 254 за тонну, приблизившись к прошлым высотам. Напомним, что в мае, цены на медь повысились до 10-летних максимумов и подорожали до \$10 460 за тонну.

Несмотря на преобладание крайне негативных настроений на рынке, акции Freeport-McMoran удержались от падения и выросли на 0,8%. При этом в моменте котировки медного гиганта демонстрировали более уверенный подъем, однако усиление падения рынка к концу торгов сдержало весь рост в акциях Freeport-McMoran.

»» Корпоративный блок

Квартальная отчетность Expedia понравилась инвесторам. На продленных торгах четверга акции туристической Компании ушли вверх на 5,1%. Скорректированная чистая прибыль на акцию составила \$1,06, превысив

Фондовые индексы	Регион	Посл. знач.	Изменение	
			За день	С начала года
Americas				
S&P500	США	4 504,1	-1,81%	-5,50%
Dow Jones	США	35 241,6	-1,47%	-3,02%
NASDAQ	США	14 185,6	-2,10%	-9,33%
EMEA				
Euro Stoxx 50	Еврозона	4 197,1	-0,17%	-2,36%
FTSE 100	Великобритания	7 672,4	0,38%	3,90%
CAC 40	Франция	7 101,6	-0,41%	-0,72%
DAX	Германия	15 490,4	0,05%	-2,48%
IBEX 35	Испания	8 886,2	0,45%	1,98%
FTSE MIB	Италия	27 190,2	0,23%	-0,57%
Asia/Pacific				
Nikkei 225	Япония	27 696,1	0,42%	-3,81%
Hang Seng	Гонконг	24 924,4	0,38%	6,52%
CSI 300	Китай	4 639,9	-0,26%	-6,08%
Shanghai	Китай	3 485,9	0,17%	-4,23%
Sensex	Китай	58 926,0	0,79%	1,15%
Singapore	Сингапур	3 435,3	0,21%	9,98%
Emerging markets				
Bovespa	Бразилия	113 367,8	0,81%	8,15%
RTSI\$	Россия	1 546,8	0,78%	-3,07%
NIFTY 50	Индия	17 605,9	0,81%	1,45%
TOP 40	ЮАР	69 944,2	-0,23%	4,31%
Borsa Index	Турция	2 042,9	1,78%	38,34%
KASE	Казахстан	3 582,3	0,92%	33,89%

Ежедневный обзор

11 февраля 2022 г.

прогноз на уровне \$0,69. Выручка немногим не дотянула до прогноза в \$2,29 млрд. и увеличилась до \$2,28 млрд. в сравнении с \$920 млн. годом ранее.

>> Валютный рынок

- Индекс доллара США (DXY), показывающий отношение доллара относительно корзины из шести мировых валют, подрос на 0,1% до 95,6.
- Российский рубль к доллару США просел на 0,4% до 75,0.
- Курс тенге к доллару США припал на 0,3% до 427,2.

>> Главные новости

- ОПЕК сохранил оценку роста спроса на нефть в 2021-2022г – отчет
- Казахстан компенсирует превышение добычи нефти в рамках ОПЕК+ в I полугодии 2022г - Минэнерго страны

LIBOR (USD)

	Знач.	Значение на дату			
		1D	1W	1M	YTD
LIBOR Overnight	0,08%	0,08%	0,08%	0,07%	0,06%
LIBOR1M	0,12%	0,13%	0,11%	0,10%	0,10%
LIBOR3M	0,38%	0,37%	0,31%	0,24%	0,21%
LIBOR6M	0,63%	0,64%	0,52%	0,38%	0,26%
LIBOR12M	1,09%	1,09%	0,93%	0,68%	0,58%

Валютный рынок

	Знач.	Изменение валютных пар			
		1D	1W	1M	YTD
DXY	95,6	0,1%	0,2%	-0,5%	-0,1%
USD/KZT	427,2	-0,3%	1,7%	2,0%	1,7%
USD/RUB	75,0	-0,4%	2,0%	0,0%	-0,5%
EUR/USD	1,15	0,2%	0,2%	1,2%	0,8%
GBP/USD	1,36	0,5%	0,0%	0,4%	0,6%
USD/JPY	116,02	-0,5%	-1,0%	-0,8%	-0,8%

Долговой рынок

	Валюта	YTM	YTM на			
			1D	1W	1M	YTD
US Treasuries (10YR)	US\$	2,03%	1,94%	1,83%	1,76%	1,51%
US Treasuries (30YR)	US\$	2,32%	2,24%	2,15%	2,09%	1,90%
UK Gilts (30YR)	GBP	1,52%	1,43%	1,37%	1,19%	0,97%
Germany (10YR)	EUR	0,28%	0,21%	0,14%	-0,03%	-0,18%
Russia (10YR)	RUB	9,48%	9,44%	9,47%	9,33%	8,37%
Kazakhstan (5YR)	US\$	2,43%	2,25%	2,17%	1,92%	1,39%

Ежедневный обзор

11 февраля 2022 г.

- **ОПЕК сохранил оценку роста спроса на нефть в 2021-2022г – отчет**

ОПЕК сохранил оценку спроса на нефть в 2020-2021-2022 годах, следует из отчета картеля. Так, в 2020 году, по оценке аналитиков ОПЕК, мир потребил 90,97 млн б/с (оценка месяц назад - 90,98 млн б/с), в 2021 году - 96,65 млн б/с (предыдущая оценка - 96,63 млнб/с), в 2022 году потребление, как ожидается, вырастет на 4,15 млн б/с - до 100,8 млн б/с (ранее - 100,79 млн б/с).

Эксперты сохранили оценку спроса на I и II кварталы 2022 года - 99,13 и 99,75 млн б/с соответственно, прогноз на III и IV кварталы повышены на 30 и 20 тыс. б/с - до 101,32 и 102,92 млн б/с соответственно. "В 2022 году ожидается рост спроса на нефть на уровне 4,2 млн б/с без изменений по сравнению с предыдущим месяцем. В большинстве европейских стран карантин и другие ограничения ослабевают. Точно так же в США пандемию COVID-19 удалось сдержать с помощью вакцинации и других мер сдерживания. Поскольку ожидается, что экономика большинства стран мира укрепится, краткосрочные перспективы мирового спроса на нефть, безусловно, являются оптимистичными", - отмечается в отчете.

"Основными источниками мирового спроса на нефть в 2022 году являются бензин и дизельное топливо, на которые, как ожидается, будет приходиться около половины прогнозируемого роста мирового спроса на нефть. Точно так же по мере того, как глобальные авиаперевозки продолжают восстанавливаться, особенно в США, Европе, Китае и на Ближнем Востоке, спрос на авиакеросин будет расти и продолжать восстанавливаться. Спрос на нефтехимию в Азиатско-Тихоокеанском регионе, особенно в Японии и Южной Корее, повысит спрос на легкие дистилляты, особенно нефть. Наконец, спрос на СУГ также вырастет в 2022 году, поскольку в бытовом и промышленном секторах продолжится рост, особенно в Азии, Индии и Китае, не входящих в ОЭСР", - считают аналитики ОПЕК.

Источник: Интерфакс-Казахстан, Bloomberg

- **Казахстан компенсирует превышение добычи нефти в рамках ОПЕК+ в I полугодии 2022г - Минэнерго страны**

Казахстан компенсирует превышение добычи нефти в рамках соглашения ОПЕК+ в первой половине 2022 года, сообщили агентству "Интерфакс-Казахстан" в министерстве энергетики республики.

"Низкий уровень выполнения обязательств Казахстаном в ноябре-декабре 2021 года связан с увеличением добычи попутного газа. (...) Накопленное перепроизводство планируется компенсировать в первой половине 2022 года", - сказали в Минэнерго.

По данным ОПЕК, исполнение обязательств Казахстаном в рамках соглашения по итогам ноября 2021 года оценивается на уровне 34%, в декабре - 31%.

Источник: Интерфакс-Казахстан, Bloomberg

Ежедневный обзор

11 февраля 2022 г.

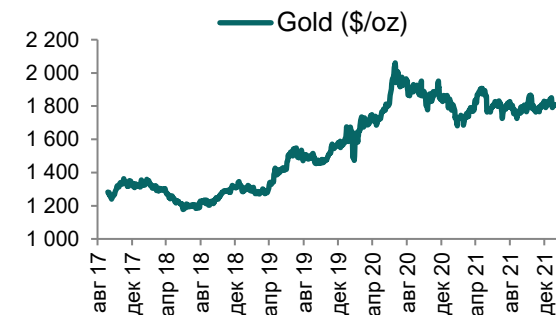
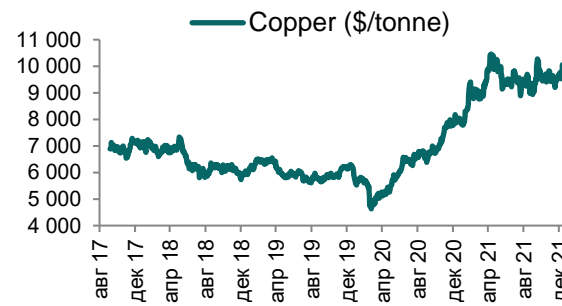
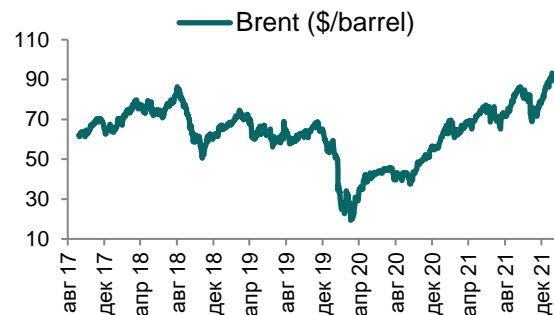
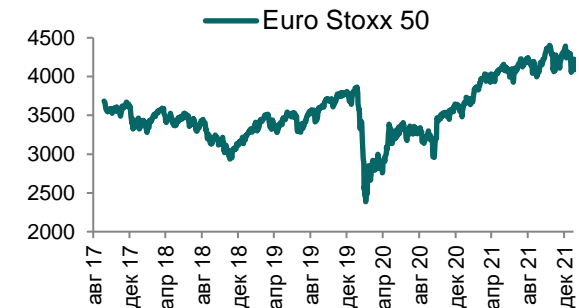
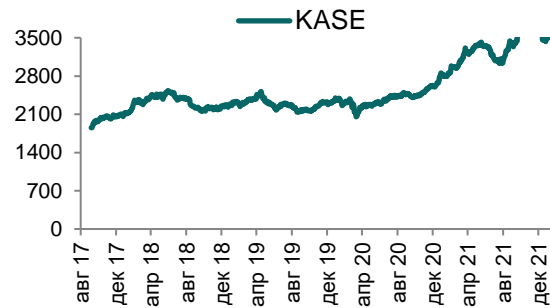
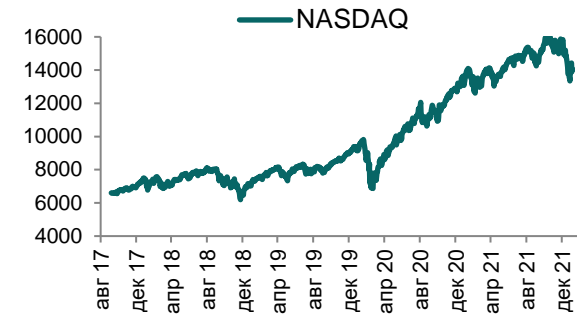
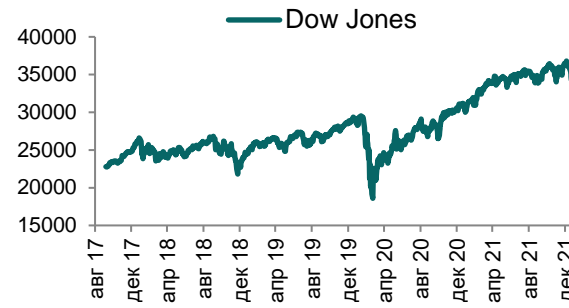
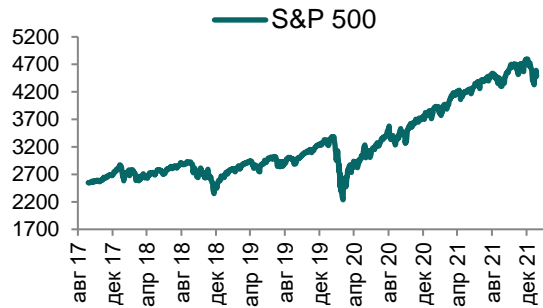
Таблица 1. Динамика изменения валют стран СНГ, развивающихся и развитых стран

Валютная пара (индекс)	Страна	Базовая ставка	Инфляция 2021	Доля в товарообороте*	Курс	1D	1W	1M	YTD
USD/RUB	Россия	8,50%	6,7%	23,7%	75,0	-0,4%	1,1%	1,6%	-0,5%
USD/GEL	Грузия	10,50%	9,3%	-	2,9	-0,5%	-0,9%	4,7%	4,8%
USD/BYN	Беларусь	9,25%	10,0%	0,8%	2,55	0,2%	0,8%	0,5%	0,4%
USD/KGS	Кыргызстан	8,00%	11,2%	0,9%	84,75	0,0%	0,0%	0,5%	0,1%
USD/TJS	Таджикистан	13,25%	8,0%	1,1%	11,26	-0,2%	0,0%	0,1%	0,1%
USD/UZS	Узбекистан	14,00%	10,0%	3,8%	10 831,49	0,1%	0,1%	-0,1%	-0,1%
USD/UAH	Украина	10,00%	9,3%	0,9%	27,92	0,2%	0,7%	-1,0%	-2,3%
Развивающиеся страны									
USD/CNY	Китай	4,35%	0,9%	18,3%	6,35	0,1%	0,2%	0,2%	0,0%
USD/BRL	Бразилия	10,75%	8,3%	0,2%	5,25	-0,3%	1,4%	5,0%	5,8%
USD/INR	Индия	4,00%	4,1%	2,2%	74,95	-0,2%	-0,1%	-1,4%	-0,8%
USD/ZAR	ЮАР	4,00%	4,6%	-	15,09	0,6%	1,1%	1,4%	5,3%
USD/TRY	Турция	14,00%	19,4%	3,9%	13,47	0,5%	0,6%	-1,7%	-1,3%
Развитые страны									
DXU	США	0,25%	4,7%	2,1%	95,55	0,1%	0,2%	0,7%	-0,1%
USD/CAD	Канада	0,25%	3,4%	0,2%	1,27	0,0%	0,1%	-1,3%	-0,2%
GBP/USD	Великобритания	0,50%	2,6%	1,4%	1,36	0,5%	0,0%	-0,7%	0,6%
USD/CHF	Швейцария	-0,75%	0,6%	1,3%	0,92	-0,1%	-0,5%	-1,2%	-1,2%
USD/JPY	Япония	-0,10%	-0,3%	1,0%	116,02	-0,5%	-1,0%	-1,3%	-0,8%
USD/KRW	Южная Корея	1,25%	2,3%	2,4%	1 196,60	0,0%	0,8%	0,4%	-0,6%

Источник: Bloomberg; *доля в товарообороте в торговле с Казахстаном (6M2021 г.)

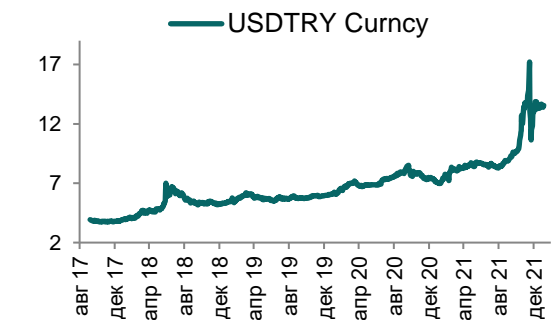
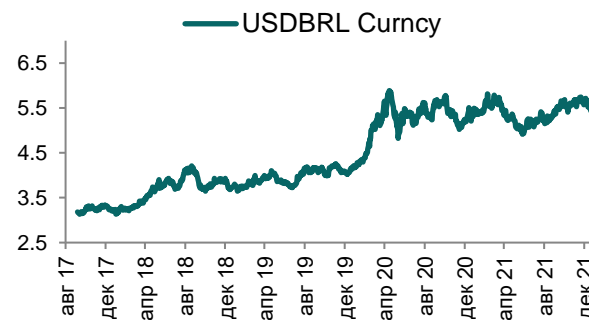
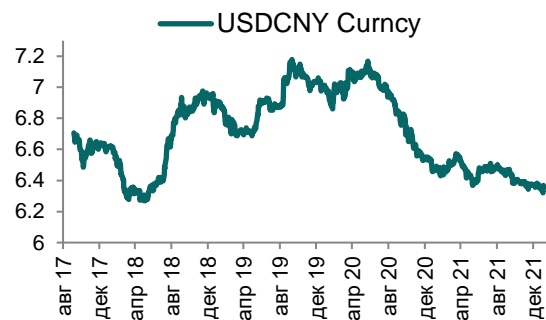
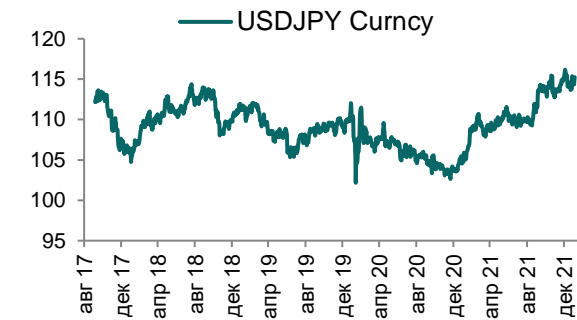
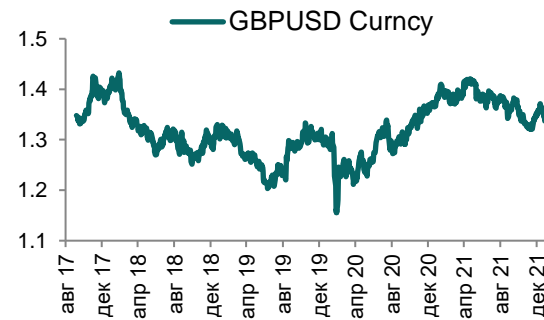
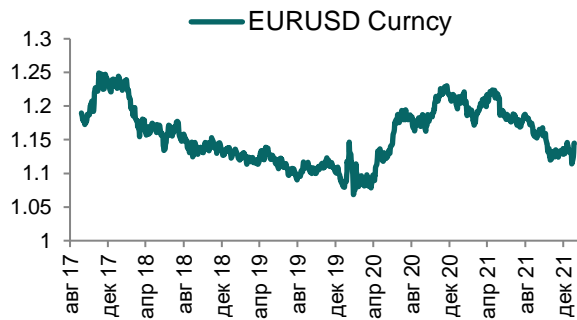
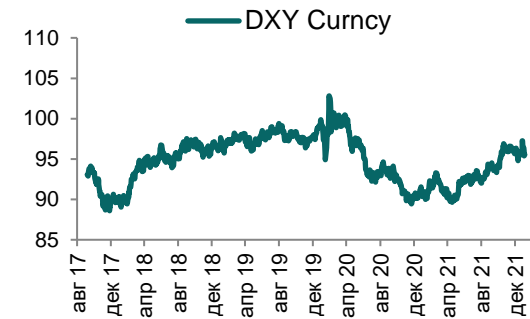
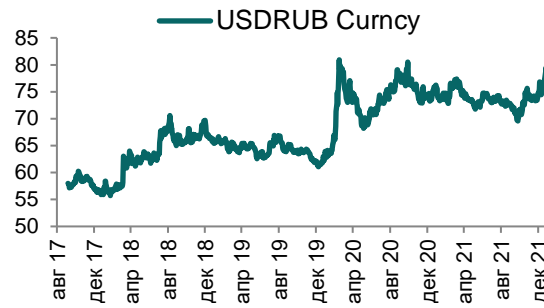
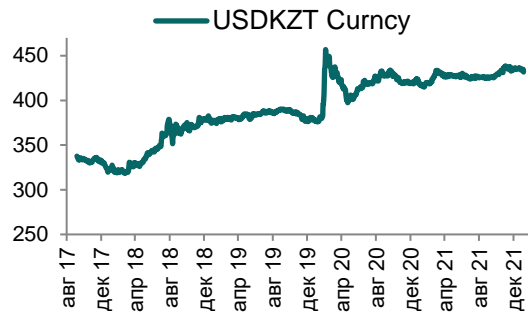
Ежедневный обзор

11 февраля 2022 г.



Ежедневный обзор

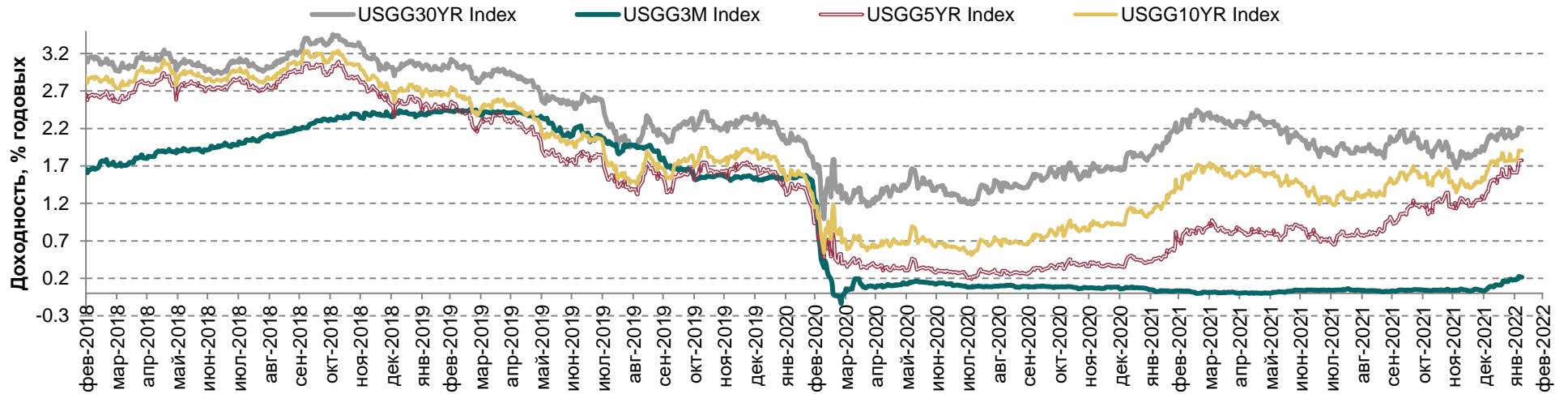
11 февраля 2022 г.



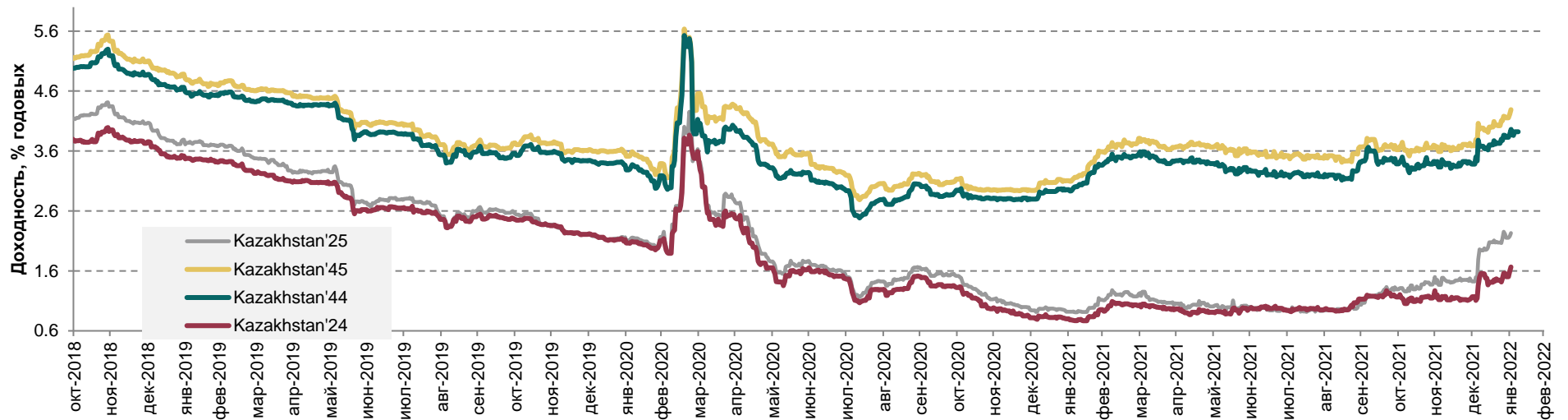
Ежедневный обзор

11 февраля 2022 г.

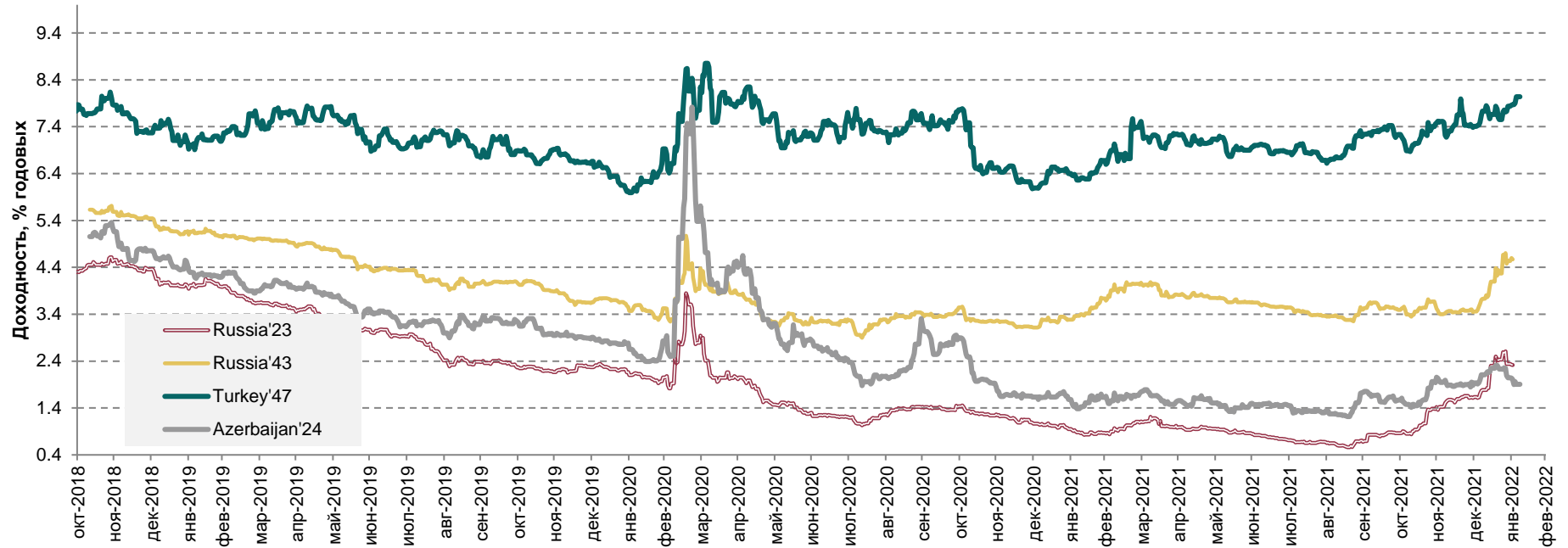
Доходность государственных ценных бумаг США



Динамика доходностей суверенных облигаций РК



Динамика доходностей суверенных еврооблигаций России, Турции и Азербайджана



Ежедневный обзор

11 февраля 2022 г.

Таблица 2. Информация по казахстанским еврооблигациям

Выпуск	Валюта	Купон	Цена		Доходность		Спред		Дата погашения	Объем бумаг в обращении, млн.	Дюрация
			Покупка	Продажа	Покупка	Продажа	Z-Sprd	G-Sprd			
НК КМГ											
KZOKZ 4.750 2025	USD	4,75%	105,49	106,29	2,95	2,69	118,6	111,7	24.04.2025	500	2,94
KZOKZ 4.750 2027	USD	4,75%	105,56	106,92	3,57	3,29	166,9	150,2	19.04.2027	1000	4,54
KZOKZ 5.375 2030	USD	5,375%	110,48	111,55	3,87	3,73	203,9	183,4	24.04.2030	1250	6,61
KZOKZ 3.5 2033	USD	3,50%	96,80	98,49	3,85	3,67	192,3	171,1	14.04.2033	750	9,05
KZOKZ 5.750 2047	USD	5,75%	111,47	112,77	4,95	4,87	308,9	264,0	19.04.2047	1250	13,70
KZOKZ 6.375 2048	USD	6,375%	120,44	121,47	4,98	4,92	315,2	270,6	24.10.2048	1500	13,79
БРК											
DBKAZ 4.125 2022	USD	4,125%	101,12	101,75	2,76	2,01	123,0	123,6	10.12.2022	1264	0,82
DBKAZ 6 2026	USD	6%	110,03	111,61	3,39	3,00	159,2	148,0	23.03.2026	107	#N/A N/A
ЕАБР											
EURDEV 4.767 2022	USD	4,767%	101,53	101,56	2,26	2,21	157,3	158,0	20.09.2022	500	0,60
EURDEV 1 2026	EUR	1,000%	#N/A N/A	#N/A N/A	#N/A N/A	#N/A N/A	121,1	173,5	17.03.2026	300	3,93
КТЖ											
KTZKZ 3.638 2022	CHF	3,638%	100,46	101,07	2,31	0,69	136,8	158,6	20.06.2022	185	0,36
KTZKZ 6.95 2042	USD	6,95%	123,73	124,99	5,07	4,99	320,0	273,0	10.07.2042	883	11,81
Республика Казахстан											
KAZAKS 5.4 2023	RUB	5,40%	92,69	92,78	10,67	10,60	-9,2	140,0	20.09.2023	20 000	1,39
KAZAKS 1.55 2023	EUR	1,55%	101,22	102,04	0,84	0,38	31,2	72,4	09.11.2023	525	1,72
KAZAKS 3.875 2024	USD	3,875%	105,50	106,27	1,77	1,48	23,7	19,9	14.10.2023	1 500	2,53
KAZAKS 5.125 2025	USD	5,125%	109,37	110,17	2,29	2,06	70,3	62,7	21.07.2025	10 000	3,18
KAZAKS 6.55 2027	RUB	6,55%	85,78	87,59	10,16	9,67	-131,4	-129,8	15.09.2027	10 000	4,17
KAZAKS 2.375 2028	EUR	2,375%	104,84	106,35	1,61	1,38	10,8	59,1	09.11.2028	525	6,20
KAZAKS 7 2030	RUB	7%	83,24	83,97	10,19	10,04	-72,2	-85,7	11.09.2030	10 000	5,62
KAZAKS 4.875 2044	USD	4,875%	114,36	115,42	3,91	3,85	211,7	166,4	14.10.2044	1 000	14,12
KAZAKS 6.5 2045	USD	6,500%	132,53	134,01	4,29	4,21	250,9	205,5	21.07.2045	1 500	13,51
Forte Bank											
ALLIBK 14 2022	USD	14%	105,90	106,59	-0,90	-2,51	79,4	-303,3	30.06.2022	75	0,39
Банк ЦентрКредит											
ССБНКZ Float perp	USD	6,1485%	82,00	84,00	#N/A N/A	#N/A N/A			бессрочные		n/a
КазТрансГаз											
KZTGKZ 4.375 2027	USD	4,375%	104,45	105,25	3,50	3,35	170,9	153,4	26.09.2027	706	4,91
ТенгизШевройл											
TENGIZ 4 2026	USD	4,00%	102,56	103,37	3,38	3,19	156,7	145,6	15.09.2026	1 000	3,83

Ежедневный обзор

11 февраля 2022 г.

Таблица 3. Информация по узбекским еврооблигациям

Выпуск	Валюта	Купон	Цена		Доходность		Спред		Дата погашения	Объем бумаг в обращении, млн.	Дюрация	
			Покупка	Продажа	Покупка	Продажа	Z-Sprd	G-Sprd				
Республика Узбекистан												
UZBEK 4,75 2024	USD	4,75%	103,36	103,99	3,03	2,72	155,76	154,19	20.02.2024	500	1,89	
UZBEK 5,375 2029	USD	5,38%	104,30	105,12	4,65	4,52	293,33	271,68	20.02.2029	500	5,70	
UZBEK 3,7 2030	USD	3,70%	93,14	94,02	4,66	4,53	289,45	270,00	25.11.2030	555	7,31	
НБ Республики Узбекистан												
NBUZB 4,85 2025	USD	4,85%	97,04	98,00	5,75	5,45	406,96	398,18	21.10.2025	300	3,28	
Узпромстройбанк												
SQBNZU 5,75 2024	USD	5,75%	98,92	100,00	6,17	5,75	428,77	422,83	02.12.2024	300	2,54	
Ипотека Банк												
IPTBZU 5,5 2025	USD	5,50%	99,05	100,01	5,78	5,50	394,76	385,47	19.11.2025	300	3,33	

Таблица 4. Информация по отслеживаемым еврооблигациям

Выпуск	Валюта	Купон	Цена		Доходность		Спред		Дата погашения	Объем бумаг в обращении, млн.	Дюрация	
			Покупка	Продажа	Покупка	Продажа	Z-Sprd	OAS-Sprd				
Отслеживаемые облигации												
SEASPAN CORP	USD	5,50%	98,80	99,12	5,70	5,65	397,07	349,57	01.08.2029	750	6,04	
GRUPO AXO SA DE CV	USD	5,75%	99,53	100,29	5,87	5,65	413,72	388,34	08.06.2026	325	3,75	
CYDSA SAB DE CV	USD	6,25%	99,91	101,05	6,27	5,92	438,80	395,90	04.10.2027	450	3,16	
BUKIT MAKMUR MANDIRI UTA	USD	7,75%	95,58	96,52	9,09	8,80	724,74	716,14	10.02.2026	400	3,23	
EMPRESA ELECTRICA COCHRA	USD	5,50%	98,75	99,36	5,99	5,75	427,18	421,28	14.05.2027	341	2,52	
GRUPO UNICOMER CO LTD	USD	7,88%	102,00	103,86	6,03	-4,87	-499,55	-522,86	01.04.2024	350	0,14	

Ежедневный обзор

11 февраля 2022 г.

Кривая доходности ГЦБ

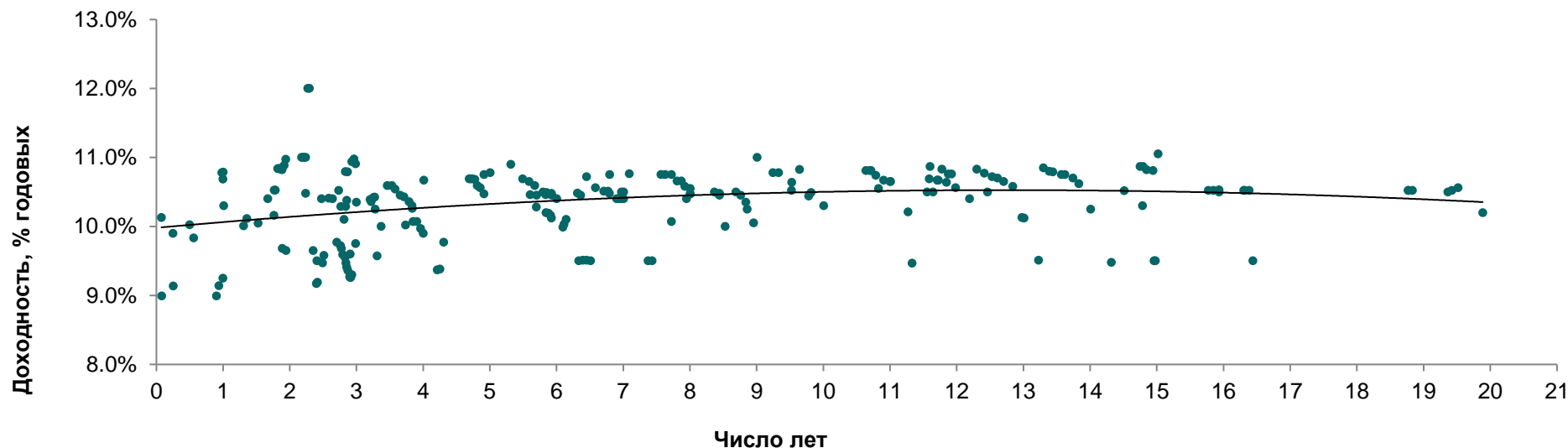


Таблица 5. Последние размещения нот и ГЦБ

Эмитент	Тикер	Доходность	Лет до погашения*	Дата размещения
Краткосрочные ноты				
Национальный Банк РК	NTK028_2771	10,13%	0,08	31-января-2022
Национальный Банк РК	NTK029_2703	8,99%	0,08	22-февраля-2021
Национальный Банк РК	NTK091_2767	9,90%	0,25	12-января-2022
Национальный Банк РК	NTK092_2717	9,13%	0,25	4-мая-2021
Национальный Банк РК	NTK182_2769	10,02%	0,50	19-января-2022
Национальный Банк РК	NTK364_2651	10,69%	1,00	17-июня-2020
Ценные бумаги Министерства Финансов				
Министерство Финансов	MUM180_0016	11,05%	15,0	26-января-2022
Министерство Финансов	MUM072_0013	10,90%	5,3	26-января-2022
Министерство Финансов	MKM012_0150	10,30%	1,0	20-января-2022
Министерство Финансов	MOM048_0052	10,67%	4,0	19-января-2022
Министерство Финансов	MUM144_0009	10,87%	11,6	19-января-2022
Министерство Финансов	MUM096_0011	10,75%	6,8	12-января-2022
Министерство Финансов	MUM096_0012	10,75%	7,6	5-января-2022
Министерство Финансов	MUM120_0019	10,78%	9,2	20-декабря-2021
Министерство Финансов	MUM096_0012	10,75%	7,6	13-декабря-2021
Министерство Финансов	MUM120_0016	10,59%	3,5	10-декабря-2021

Ежедневный обзор

11 февраля 2022 г.

Министерство Финансов	MUM132_0007	10,81%	10,6	8-дек.-2021
Министерство Финансов	MUM180_0001	10,40%	2,5	29-нояб.-2021
Министерство Финансов	MUM180_0015	10,87%	14,7	29-нояб.-2021
Министерство Финансов	MOM060_0052	10,69%	4,7	26-нояб.-2021
Министерство Финансов	MUM168_0005	10,85%	13,3	24-нояб.-2021
Министерство Финансов	MUM072_0013	10,69%	5,5	22-нояб.-2021
Министерство Финансов	MOM060_0052	10,69%	4,7	19-нояб.-2021
Министерство Финансов	MUM120_0019	10,78%	9,3	19-нояб.-2021
Министерство Финансов	MUM156_0002	10,40%	1,7	17-нояб.-2021
Министерство Финансов	MUM132_0007	10,81%	10,7	17-нояб.-2021
Министерство Финансов	MUM120_0016	10,59%	3,5	15-нояб.-2021
Министерство Финансов	MUM144_0009	10,83%	11,8	15-нояб.-2021
Министерство Финансов	MUM180_0015	10,87%	14,8	12-нояб.-2021
Министерство Финансов	MOM060_0052	10,69%	4,7	10-нояб.-2021
Министерство Финансов	MUM132_0007	10,81%	10,7	10-нояб.-2021
Министерство Финансов	MUM096_0012	10,75%	7,7	8-нояб.-2021
Министерство Финансов	MUM084_0017	10,48%	2,2	5-нояб.-2021
Министерство Финансов	MUM156_0007	10,83%	12,3	3-нояб.-2021
Министерство Финансов	MUM084_0018	10,72%	6,4	1-нояб.-2021
Министерство Финансов	MUM120_0016	10,54%	3,6	29-окт.-2021
Министерство Финансов	MOM060_0052	10,68%	4,8	27-окт.-2021
Министерство Финансов	MUM180_0015	10,82%	14,8	25-окт.-2021
Министерство Финансов	MUM168_0005	10,80%	13,4	22-окт.-2021
Министерство Финансов	MUM180_0001	10,41%	2,6	20-окт.-2021
Министерство Финансов	MUM072_0013	10,65%	5,6	18-окт.-2021
Министерство Финансов	MUM156_0002	10,16%	1,8	15-окт.-2021
Министерство Финансов	MUM132_0007	10,74%	10,8	15-окт.-2021
Министерство Финансов	MOM060_0052	10,59%	4,8	13-окт.-2021
Министерство Финансов	MUM144_0009	10,76%	11,9	11-окт.-2021
Министерство Финансов	MUM096_0012	10,66%	7,8	8-окт.-2021
Министерство Финансов	MUM168_0005	10,79%	13,4	4-окт.-2021
Министерство Финансов	MUM120_0016	10,45%	3,7	1-окт.-2021
Министерство Финансов	MUM180_0001	10,40%	2,6	29-сент.-2021
Министерство Финансов	MOM060_0052	10,56%	4,9	27-сент.-2021
Министерство Финансов	MUM144_0009	10,76%	11,9	24-сент.-2021
Министерство Финансов	MUM156_0007	10,77%	12,4	22-сент.-2021
Министерство Финансов	MUM180_0015	10,81%	14,9	20-сент.-2021
Министерство Финансов	MUM072_0013	10,59%	5,7	17-сент.-2021
Министерство Финансов	MUM096_0012	10,66%	7,9	15-сент.-2021
Министерство Финансов	MUM084_0018	10,56%	6,6	13-сент.-2021
Министерство Финансов	MUM120_0016	10,43%	3,7	10-сент.-2021
Министерство Финансов	MUM120_0019	10,64%	9,5	8-сент.-2021
Министерство Финансов	MOM060_0052	10,47%	4,9	6-сент.-2021
Министерство Финансов	MUM132_0007	10,67%	10,9	3-сент.-2021

Ежедневный обзор

11 февраля 2022 г.

Министерство Финансов	MUM096_0012	10,58%	7,9	27-авг.-2021
Министерство Финансов	MUM180_0015	10,78%	5,0	25-авг.-2021
Министерство Финансов	MUM144_0009	10,69%	11,6	23-авг.-2021
Министерство Финансов	MUM168_0005	10,75%	13,6	18-авг.-2021
Министерство Финансов	MOM060_0052	10,50%	7,0	16-авг.-2021
Министерство Финансов	MUM120_0016	10,36%	3,8	13-авг.-2021
Министерство Финансов	MUM156_0007	10,72%	12,5	11-авг.-2021
Министерство Финансов	MOM060_0052	10,50%	7,0	4-авг.-2021
Министерство Финансов	MUM072_0013	10,50%	5,8	2-авг.-2021
Министерство Финансов	MUM168_0005	10,75%	13,6	30-июл-2021
Министерство Финансов	MUM084_0018	10,51%	6,7	30-июл-2021
Министерство Финансов	MUM132_0007	10,65%	11,0	29-июл-2021
Министерство Финансов	MUM120_0016	10,30%	3,8	29-июл-2021
Министерство Финансов	MUM096_0012	10,55%	8,0	28-июл-2021
Министерство Финансов	MUM180_0001	10,10%	2,8	28-июл-2021
Министерство Финансов	MUM120_0016	10,26%	3,8	27-июл-2021
Министерство Финансов	MUM132_0007	10,65%	11,0	26-июл-2021
Министерство Финансов	MUM180_0013	10,67%	11,7	23-июл-2021
Министерство Финансов	MUM120_0016	10,07%	3,8	23-июл-2021
Министерство Финансов	MUM180_0013	10,67%	11,7	21-июл-2021
Министерство Финансов	MUM072_0013	10,46%	5,8	19-июл-2021
Министерство Финансов	MUM180_0013	10,67%	11,7	16-июл-2021
Министерство Финансов	MUM072_0013	10,49%	5,8	14-июл-2021
Министерство Финансов	MUM156_0007	10,70%	12,6	12-июл-2021
Министерство Финансов	MUM084_0018	10,51%	6,77	7-июл-2021
Министерство Финансов	MUM120_0016	10,07%	3,90	2-июл-2021
Министерство Финансов	MUM240_0001	10,55%	10,82	30-июн-2021
Министерство Финансов	MUM084_0018	10,48%	6,79	29-июн-2021
Министерство Финансов	MUM180_0001	9,60%	2,90	25-июн-2021
Министерство Финансов	MUM072_0013	10,48%	5,92	18-июн-2021
Министерство Финансов	MUM168_0005	10,70%	13,74	16-июн-2021
Министерство Финансов	MUM072_0013	10,45%	5,93	14-июн-2021
Министерство Финансов	MUM120_0016	9,97%	3,96	11-июн-2021
Министерство Финансов	MUM156_0007	10,65%	12,70	9-июн-2021
Министерство Финансов	MUM144_0003	9,68%	1,88	7-июн-2021
Министерство Финансов	MUM120_0016	10,02%	3,7	4-июнь-2021
Министерство Финансов	MUM180_0013	10,64%	11,8	2-июнь-2021
Министерство Финансов	MUM180_0012	10,50%	8,7	31-май-2021
Министерство Финансов	MUM120_0016	9,90%	4,0	28-май-2021
Министерство Финансов	MUM180_0001	9,75%	3,0	26-май-2021
Министерство Финансов	MUM120_0019	10,49%	9,8	25-май-2021
Министерство Финансов	MUM084_0018	10,40%	6,9	21-май-2021
Министерство Финансов	MUM072_0013	10,40%	6	19-май-2021
Министерство Финансов	MUM084_0017	9,77%	2,7	18-май-2021

Ежедневный обзор

11 февраля 2022 г.

Министерство Финансов	MUM144_0003	9,65%	1,94	17-май-2021
Министерство Финансов	MUM168_0005	10,62%	13,83	14-май-2021
Министерство Финансов	MUM084_0018	10,40%	6,92	12-май-2021
Министерство Финансов	MUM180_0012	10,45%	8,76	5-май-2021
Министерство Финансов	MUM120_0017	10,20%	5,84	4-май-2021
Министерство Финансов	MUM084_0017	9,72%	2,76	28-апр.-2021
Министерство Финансов	MUM084_0018	10,40%	6,97	26-апр.-2021
Министерство Финансов	MUM084_0017	9,68%	2,77	23-апр.-2021
Министерство Финансов	MUM120_0017	10,19%	5,88	21-апр.-2021
Министерство Финансов	MUM156_0007	10,58%	12,84	19-апр.-2021
Министерство Финансов	MUM084_0017	9,59%	2,79	16-апр.-2021
Министерство Финансов	MUM180_0013	10,56%	11,98	14-апр.-2021
Министерство Финансов	MUM084_0018	10,40%	7,01	12-апр.-2021
Министерство Финансов	MUM120_0017	10,16%	5,91	9-апр.-2021
Министерство Финансов	MUM180_0012	10,35%	8,84	7-апр.-2021
Министерство Финансов	MUM120_0017	10,12%	5,92	5-апр.-2021
Министерство Финансов	MUM084_0017	9,55%	2,83	2-апр.-2021
Министерство Финансов	MUM180_0012	10,25%	8,86	30-мар.2021
Министерство Финансов	MUM084_0017	9,47%	2,84	29-мар.2021
Министерство Финансов	MUM132_0003	9,25%	1	26-мар.2021
Министерство Финансов	MUM084_0017	9,41%	2,85	25-мар.2021
Министерство Финансов	MUM084_0017	9,36%	2,87	18-мар.2021
Министерство Финансов	MUM120_0019	10,30%	10,01	17-мар.2021
Министерство Финансов	MUM120_0016	9,37%	4,21	12-мар.2021
Министерство Финансов	MUM168_0005	10,25%	14,01	10-мар.2021
Министерство Финансов	MUM084_0017	9,27%	2,9	09-мар.2021
Министерство Финансов	MUM084_0017	9,26%	2,91	05-мар.2021
Министерство Финансов	MUM084_0017	9,26%	2,91	03-мар.2021
Министерство Финансов	MUM156_0007	10,13%	12,98	01-мар.2021
Министерство Финансов	MKM012_0149	8,99%	0,9	26-февр.2021
Министерство Финансов	MUM120_0016	9,38%	4,25	26-февр.2021
Министерство Финансов	MUM156_0002	9,17%	2,4	25-февр.2021
Министерство Финансов	MUM084_0017	9,30%	2,93	24-февр.2021
Министерство Финансов	MUM180_0012	10,05%	8,95	23-февр.2021
Министерство Финансов	MUM156_0002	9,19%	2,41	19-февр.2021
Министерство Финансов	MUM156_0007	10,12%	13,01	17-февр.2021
Министерство Финансов	MKM012_0149	9,14%	0,94	12-февр.2021
Министерство Финансов	MUM096_0011	10,07%	7,72	8-февр.2021
Министерство Финансов	MUM120_0016	9,77%	4,31	5-февр.2021
Министерство Финансов	MUM180_0011	10,00%	8,53	3-февр.2021
Министерство Финансов	MUM120_0017	9,99%	6,09	1-февр.2021
Министерство Финансов	MUM180_0001	9,57%	3,31	29-январ.2021
Министерство Финансов	MUM156_0002	9,47%	2,49	29-январ.2021
Министерство Финансов	MUM180_0013	10,40%	12,19	27-январ.2021

Ежедневный обзор

11 февраля 2022 г.

Министерство Финансов	MUM120_0017	10,03%	6,11	25-январь.2021
Министерство Финансов	MUM156_0002	9,58%	2,51	22-январь.2021
Министерство Финансов	MUM240_0001	10,21%	11,27	18-январь.2021
Министерство Финансов	MUM120_0017	10,10%	6,15	13-январь.2021
Министерство Финансов	MUM180_0001	10,00%	3,37	6-январь.2021
Министерство Финансов	MUM120_0011	10,01%	1,31	27-ноябрь.2020
Министерство Финансов	MUM108_0012	10,46%	5,61	25-ноябрь.2020
Министерство Финансов	MUM108_0011	10,29%	2,76	23-ноябрь.2020
Министерство Финансов	MUM108_0013	10,50%	8,36	20-ноябрь.2020
Министерство Финансов	MUM096_0011	10,40%	7,95	18-ноябрь.2020
Министерство Финансов	MUM084_0017	10,39%	3,21	16-ноябрь.2020
Министерство Финансов	MUM120_0017	10,48%	6,31	13-ноябрь.2020
Министерство Финансов	MUM084_0017	10,36%	3,22	11-ноябрь.2020
Министерство Финансов	MUM120_0011	10,11%	1,35	10-ноябрь.2020
Министерство Финансов	MUM084_0017	10,42%	3,26	28-октябрь.2020
Министерство Финансов	MUM108_0013	10,47%	8,43	28-октябрь.2020
Министерство Финансов	MUM096_0011	10,47%	8	28-октябрь.2020
Министерство Финансов	MUM216_0002	10,52%	16,3	27-октябрь.2020
Министерство Финансов	MUM108_0011	10,29%	2,84	27-октябрь.2020
Министерство Финансов	MUM096_0011	10,47%	8,01	27-октябрь.2020
Министерство Финансов	MUM216_0001	10,52%	15,77	26-октябрь.2020
Министерство Финансов	MUM120_0017	10,45%	6,36	26-октябрь.2020
Министерство Финансов	MUM144_0001	10,05%	1,52	26-октябрь.2020
Министерство Финансов	MKM012_0148	9,83%	0,56	23-октябрь.2020
Министерство Финансов	MUM216_0002	10,52%	16,32	23-октябрь.2020
Министерство Финансов	MUM108_0012	10,28%	5,7	23-октябрь.2020
Министерство Финансов	MUM300_0002	10,52%	18,77	22-октябрь.2020
Министерство Финансов	MUM108_0013	10,48%	8,44	22-октябрь.2020
Министерство Финансов	MUM084_0017	10,42%	3,27	22-октябрь.2020
Министерство Финансов	MUM300_0003	10,50%	19,36	21-октябрь.2020
Министерство Финансов	MUM108_0012	10,45%	5,7	21-октябрь.2020
Министерство Финансов	MUM108_0011	10,38%	2,85	21-октябрь.2020
Министерство Финансов	MUM300_0002	10,52%	18,77	20-октябрь.2020
Министерство Финансов	MUM180_0013	10,50%	12,46	20-октябрь.2020
Министерство Финансов	MUM084_0017	10,25%	3,28	20-октябрь.2020
Министерство Финансов	MUM300_0003	10,52%	19,42	29-сентябрь.2020
Министерство Финансов	MUM300_0002	10,52%	18,83	29-сентябрь.2020
Министерство Финансов	MUM168_0003	10,50%	11,55	29-сентябрь.2020
Министерство Финансов	MUM216_0002	10,52%	16,38	28-сентябрь.2020
Министерство Финансов	MUM216_0001	10,52%	15,85	28-сентябрь.2020
Министерство Финансов	MUM216_0001	10,50%	15,93	27-август.2020
Министерство Финансов	MUM168_0003	10,50%	11,64	27-август.2020
Министерство Финансов	MUM216_0001	10,53%	15,93	27-август.2020
Министерство Финансов	MUM300_0003	10,56%	19,52	25-август.2020

Ежедневный обзор

11 февраля 2022 г.

Министерство Финансов	MUM108_0013	10,45%	8,44	25-авг.2020
Министерство Финансов	MUM240_0004	10,52%	14,51	30-июл.2020
Министерство Финансов	MUM180_0014	10,52%	2,73	30-июл.2020
Министерство Финансов	MUM180_0012	10,52%	9,52	30-июл.2020
Министерство Финансов	MUM144_0001	10,53%	1,77	29-июл.2020
Министерство Финансов	MUM144_0001	10,53%	1,78	24-июл.2020
Министерство Финансов	MUM132_0005	10,80%	2,83	15-июл.2020
Министерство Финансов	MUM144_0001	10,84%	1,82	10-июл.2020
Министерство Финансов	MUM132_0005	10,79%	2,87	03-июл.2020
Министерство Финансов	MUM144_0001	10,84%	1,84	01-июл.2020
Министерство Финансов	MUM120_0016	10,75%	4,91	29-июн.2020
Министерство Финансов	MUM144_0001	10,83%	1,86	26-июн.2020
Министерство Финансов	MUM144_0001	10,82%	1,88	17-июн.2020
Министерство Финансов	MUM180_0012	10,82%	9,64	16-июн.2020
Министерство Финансов	MUM132_0005	10,94%	2,93	10-июн.2020
Министерство Финансов	MUM144_0001	10,89%	1,92	05-июн.2020
Министерство Финансов	MUM120_0018	10,76%	7,09	01-июн.2020
Министерство Финансов	MUM132_0005	10,98%	2,96	29-май.2020
Министерство Финансов	MUM144_0001	10,97%	1,94	27-май.2020
Министерство Финансов	MKM012_0148	10,78%	0,98	22-май.2020
Министерство Финансов	MUM132_0005	10,91%	2,99	20-май.2020
Министерство Финансов	MKM012_0148	10,79%	1	15-май.2020

Источник: KASE, *лет до погашения с момента размещения

Ежедневный обзор

11 февраля 2022 г.

Таблица 6. Доля владения нот НБК нерезидентами, млрд. тенге

Дата	Доля владения нот НБК нерезидентами						Изменение (нерезиденты)
	Резиденты	Нерезиденты	Всего в обращении	Резиденты	Нерезиденты		
28.01.2022	1 639,32	142,04	1 781,36	92,0%	8,0%	2,00	
21.01.2022	1 693,79	140,04	1 833,83	92,4%	7,6%	10,09	
14.01.2022	1 618,00	129,95	1 747,96	92,6%	7,4%	-62,43	
06.01.2022	1 640,99	192,38	1 833,36	89,5%	10,5%	-18,92	
31.12.2021	1 938,48	211,3	2 149,78	90,2%	9,8%	-0,38	
24.12.2021	1 842,45	211,68	2 054,14	89,7%	10,3%	-4,20	
15.12.2021	1 899,57	215,88	2 115,45	89,8%	10,2%	-111,93	
10.12.2021	2 095,32	327,81	2 423,13	86,5%	13,5%	-45,31	
03.12.2021	2 275,47	373,12	2 648,59	85,9%	14,1%	0,45	
26.11.2021	2 152,41	372,67	2 525,08	85,2%	14,8%	-30,40	
19.11.2021	2 086,03	403,07	2 489,11	83,8%	16,2%	22,58	
12.11.2021	2 018,44	380,49	2 398,93	84,1%	15,9%	43,00	
05.11.2021	2 036,33	337,49	2 373,82	85,8%	14,2%	-108,72	
29.10.2021	2 546,32	446,21	2 992,54	85,1%	14,9%	25,45	
22.10.2021	2 416,90	420,76	2 837,66	85,2%	14,8%	51,15	
15.10.2021	2 425,02	369,61	2 794,62	86,8%	13,2%	-52,29	
08.10.2021	2 433,47	421,9	2 855,37	85,2%	14,8%	2,78	
01.10.2021	2 379,45	419,12	2 798,58	85,0%	15,0%	-52,09	
24.09.2021	2 535,46	471,21	3 006,67	84,3%	15,7%	85,48	
17.09.2021	2 432,57	385,73	2 818,29	86,3%	13,7%	33,05	
10.09.2021	2 424,57	352,68	2 777,26	87,3%	12,7%	-67,52	
03.09.2021	2 690,72	420,2	3 110,91	86,5%	13,5%	-9,88	
27.08.2021	2 793,58	430,08	3 223,66	86,7%	13,3%	-35,00	
20.08.2021	2 782,93	465,08	3 248,01	85,7%	14,3%	-11,87	
13.08.2021	2 730,47	476,95	3 207,42	85,1%	14,9%	49,15	
06.08.2021	2 779,62	427,8	3 207,42	86,7%	13,3%	-53,43	
30.07.2021	2 899,72	481,23	3 380,95	85,8%	14,2%	-26,20	
23.07.2021	3 007,80	507,43	3 515,23	85,6%	14,4%	-49,44	
16.07.2021	3 028,90	556,87	3 585,77	84,5%	15,5%	19,00	
09.07.2021	3 029,13	537,87	3 567,00	84,9%	15,1%	12,08	
03.07.2021	3 017,83	525,79	3 543,62	85,2%	14,8%	11,11	
25.06.2021	2 941,48	514,68	3 456,16	85,1%	14,9%	-57,66	
18.06.2021	2 900,83	572,34	3 473,17	83,5%	16,5%	26,06	
11.06.2021	2 945,94	546,28	3 492,22	84,4%	15,6%	-28,41	
04.06.2021	2 899,15	574,69	3 473,84	83,5%	16,5%	63,04	
28.05.2021	2 733,50	511,65	3 245,15	84,2%	15,8%	-27,09	
21.05.2021	2 667,30	538,74	3 206,04	83,2%	16,8%	26,37	

Ежедневный обзор

11 февраля 2022 г.

14.05.2021	2 583,91	512,37	3 096,28	83,5%	16,5%	56,68
06.05.2021	2 668,79	455,69	3 124,48	85,4%	14,6%	6,53
30.04.2021	3 036,14	449,16	3 485,31	87,1%	12,9%	48,61
23.04.2021	2 989,95	400,55	3 390,50	88,2%	11,8%	-104,03
16.04.2021	2 856,56	504,58	3 361,14	85,0%	15,0%	-32,78
09.04.2021	2 982,52	537,36	3 519,89	84,7%	15,3%	-9,34
02.04.2021	2 915,59	546,7	3 462,29	84,2%	15,8%	-18,26
26.03.2021	2 891,13	564,96	3 456,08	83,7%	16,3%	1,81
19.03.2021	3 103,20	563,15	3 666,17	84,6%	15,4%	39,58
12.03.2021	3 110,10	523,57	3 633,68	85,6%	14,4%	-32,05
05.03.2021	3 161,39	555,62	3 717,01	85,1%	14,9%	-44,62
26.02.2021	3 184,01	600,24	3 784,25	84,1%	15,9%	79,60
19.02.2021	3 157,94	520,64	3 678,58	85,8%	14,2%	14,79
12.02.2021	3 215,93	505,85	3 721,77	86,4%	13,6%	52,20
05.02.2021	3 265,40	453,65	3 719,05	87,8%	12,2%	65,81
29.01.2021	2 998,15	387,84	3 385,99	88,5%	11,5%	-11,49
22.01.2021	2 787,13	399,33	3 186,46	87,5%	12,5%	101,79
15.01.2021	2 710,42	297,54	3 007,96	90,1%	9,9%	-48,83
08.01.2021	2 421,39	346,37	2 767,76	87,5%	12,5%	-4,88
31.12.2020	2 703,94	351,25	3 055,19	88,5%	11,5%	34,55
25.12.2020	2 588,32	316,7	2 905,02	89,1%	10,9%	0,49
20.12.2020	2 549,40	316,21	2 865,61	89,0%	11,0%	-10,51
11.12.2020	2 448,78	326,72	2 775,50	88,2%	11,8%	32,94
04.12.2020	2 291,64	293,78	2 585,42	88,6%	11,4%	-0,85
27.11.2020	2 568,28	294,63	2 862,91	89,7%	10,3%	11,38
20.11.2020	2 593,11	283,25	2 876,36	90,2%	9,8%	112,19
13.11.2020	2 700,93	171,06	2 871,99	94,0%	6,0%	-27,84
06.11.2020	2 709,74	198,9	2 908,64	93,2%	6,8%	1,91
30.10.2020	2 718,02	196,99	2 915,01	93,2%	6,8%	14,21
23.10.2020	2 957,30	182,78	3 140,08	94,2%	5,8%	-15,65
16.10.2020	3 063,48	198,43	3 261,91	93,9%	6,1%	46,78
09.10.2020	3 128,26	151,65	3 279,91	95,4%	4,6%	9,60
02.10.2020	3 185,66	142,05	3 327,71	95,7%	4,3%	13,49
25.09.2020	3 172,00	128,56	3 300,56	96,1%	3,9%	

Источник: Национальный Банк РК

Подготовлено АО «Halyk Global Markets»

АО «Halyk Finance»

Департамент исследований

E-mail

research@halykfinance.kz

Департамент продаж

E-mail

sales@halykfinance.kz

Адрес:

Halyk Finance
пр. Абая, 109 «В», 5 этаж
A05A1B4, Алматы, Республика Казахстан
Тел. +7 727 339 43 77
www.halykfinance.kz

Bloomberg

HLFN

Thomson Reuters

Halyk Finance

Factset

Halyk Finance

Capital IQ

Halyk Finance

Заявление об ограничении ответственности

Настоящая публикация носит исключительно информационный характер и не является предложением или попыткой со стороны АО «Halyk Finance» купить, продать или вступить в иную сделку в отношении каких-либо ценных бумаг и иных финансовых инструментов, на которые в настоящей публикации может содержаться ссылка, предоставить какие-либо инвестиционные рекомендации или услуги. Указанные предложения могут быть направлены исключительно в соответствии с требованиями применимого законодательства. Настоящая публикация основана на информации, которую мы считаем надежной, однако мы не утверждаем, что все приведенные сведения абсолютно точны. При этом, отмечаем, что прошлая доходность не является показателем доходности инвестиций в будущем. Мы не несем ответственности за использование клиентами информации, содержащейся в настоящей публикации, а также за сделки и операции с ценными бумагами и иными финансовыми инструментами, упоминающимися в ней. Мы не берем на себя обязательство регулярно обновлять информацию, которая содержится в настоящей публикации или исправлять возможные неточности. HF, его аффилированные и должностные лица, партнеры и сотрудники, в том числе лица, участвующие в подготовке и выпуске этого материала, оставляют за собой право участвовать в сделках в отношении упоминающихся в настоящей публикации ценных бумаг и иных финансовых инструментов. Также отмечаем, что на ценные бумаги и иные финансовые инструменты, рассматриваемые в настоящей публикации и номинированные в иностранной валюте, могут оказывать влияние обменные курсы валют. Изменение обменных курсов валют может вызвать снижение стоимости инвестиций в указанные активы. Следует иметь в виду, что инвестирование в Американские депозитарные расписки также подвержено риску изменения обменного курса валют, а инвестирование в казахстанские ценные бумаги и иные финансовые инструменты имеет значительный риск. В указанной связи, инвесторы до принятия решения об участии в сделках с ценными бумагами и иными финансовыми инструментами, рассматриваемыми в настоящей публикации, должны проводить собственное исследование относительно надежности эмитентов данных ценных бумаг и иных финансовых инструментов.

Настоящая информация не предназначена для публичного распространения и не может быть воспроизведена, передана или опубликована, целиком или по частям, без предварительного письменного разрешения АО «Halyk Finance».