



# Ежедневный обзор

Рынок ушел в крутое пике

4 февраля 2022 г.

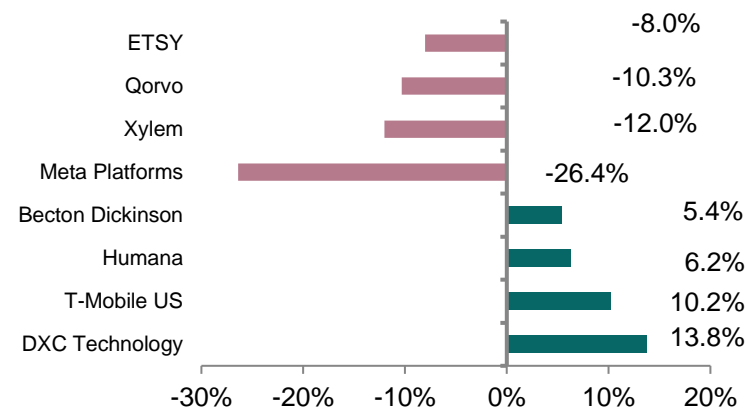
## >> Рынок ушел в крутое пике

После четырех дней подъема, рынок акций США ушел в крутое пике, обвалившись на 1,5-3,7%. Наибольшие распродажи затронули высокотехнологический индекс NASDAQ (-3,7%), главное давление на который оказали неудачные квартальные результаты Meta Platforms (Facebook) и слабые прогнозы на текущий квартал. Котировки Meta Platforms пережили наихудший торговый день в истории, обвалившись более чем на 26%. За один день торгов рыночная капитализация Meta Platforms уменьшилась на \$232 млрд., и в списке самых дорогих публичных корпораций США ушла ниже Компании Уоррена Баффета Berkshire Hathaway (\$701 млрд.), замкнув седьмую строчку.

## >> Рост цен на нефть

Несмотря на панику на биржах, цены на нефть показали уверенный подъем, увеличившись на 1,8% до \$91,1 за баррель. Впервые с 2014 года стоимость американской смеси WTI достигла \$90 за баррель. Обрушение снежного шторма на США поддержало нефтяные котировки.

## Лидеры и аутсайдеры индекса S&P 500



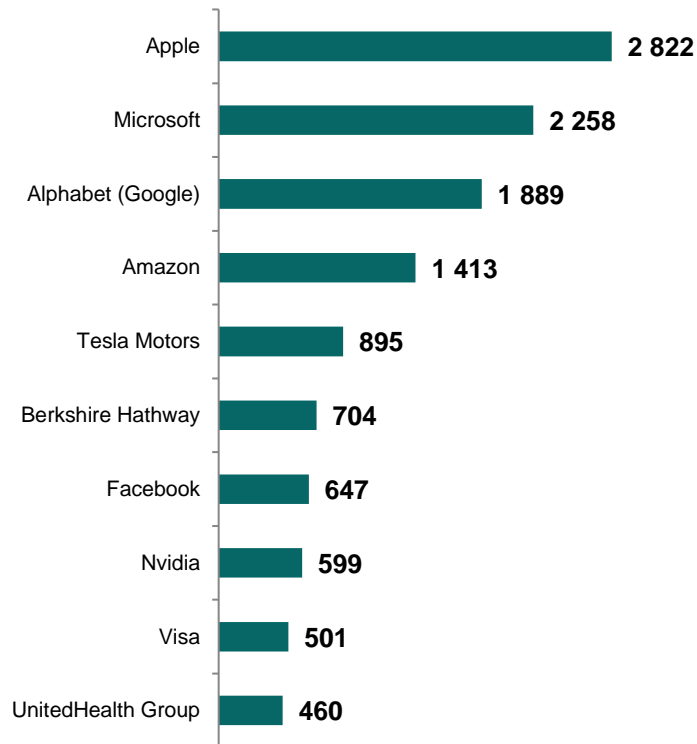
## Товарный рынок

	Знач.	Изменение			
		1D	1W	1M	YTD
Brent	91,1	1,8%	2,0%	15,4%	17,1%
LME Copper	9 833	-0,1%	0,5%	1,2%	1,2%
Zinc	3 597	-0,4%	-0,9%	1,8%	1,8%
Gold	1 804,15	-0,3%	0,6%	0,2%	-1,4%
Silver	22,4	-1,8%	-1,1%	-2,1%	-4,1%
Natural Gas	4,9	-11,1%	-22,0%	31,0%	31,0%
Aluminum	3 050	2,1%	-1,6%	8,6%	8,6%

# Ежедневный обзор

4 февраля 2022 г.

## >> Рыночная капитализация 10 крупнейших публичных компаний США, млрд. \$



## >> Динамика изменения индекса S&P 500

	Изменение		Количество эмитентов	Вес, (%)
	в %	в пунктах		
<b>S&amp;P 500</b>	<b>-2,4%</b>	<b>-111,9</b>	<b>505</b>	<b>100%</b>
<b>Information Technology</b>	-3,1%	-40,1	76	29,0%
<b>Health Care</b>	-0,5%	-2,7	64	12,9%
<b>Consumer Discretionary</b>	-3,6%	-19,3	61	12,7%
<b>Financials</b>	-1,2%	-6,0	67	11,0%
<b>Communication Services</b>	-6,8%	-32,3	27	10,1%
<b>Industrials</b>	-1,7%	-6,0	72	7,8%
<b>Consumer Staples</b>	0,0%	0,0	32	5,9%
<b>Energy</b>	-1,0%	-1,6	21	2,8%
<b>Real Estate</b>	-1,1%	-1,3	29	2,7%
<b>Materials</b>	-1,8%	-2,1	28	2,6%
<b>Utilities</b>	-0,5%	-0,5	28	2,5%

# Ежедневный обзор

4 февраля 2022 г.

## >> Рынок ушел в крутое пике

После четырех дней подъема, рынок акций США ушел в крутое пике, обвалившись на 1,5-3,7%. Наибольшие распродажи затронули высокотехнологический индекс NASDAQ (-3,7%), главное давление на который оказали неудачные квартальные результаты Meta Platforms (Facebook) и слабые прогнозы на текущий квартал. Котировки Meta Platforms пережили наихудший торговый день в истории, обвалившись более чем на 26%. За один день торгов рыночная капитализация Meta Platforms уменьшилась на \$232 млрд., и в списке самых дорогих публичных корпораций США ушла ниже Компании Уоррена Баффета Berkshire Hathaway (\$701 млрд.), замкнув седьмую строчку. Принятая в прошлом году политика конфиденциальности Apple, требующая разрешение от пользователей для сбора данных, продолжила оказывать давление не только на Meta Platforms, но и на акции остальных популярных социальных сетей: Snap (-23,6%), Pinterest (-10,3%), Twitter (-5,6%) и Match Group (-5,1%).

## >> Корпоративный блок

Между тем после закрытия рынка отчитался крупнейший онлайн ритейлер Amazon (-7,8%). Новость об увеличении годовой подписки членства (Amazon Prime Membership) на \$20 до \$139, начиная с 25 марта возымела положительный эффект на котировки. Стоимость месячной подписки была увеличена с \$12,99 до \$14,99.

Последний раз Amazon повышала стоимость своего членства в 2018 году. Количество платных подписчиков во всем мире превысило 200 млн. Сообщается, что большинство платных подписчиков Amazon проживают в США. По оценкам инвестиционного банка Morgan Stanley, домохозяйства, имеющие подписку, в прошлом году, в среднем потратили \$3 000, вдвое больше, чем покупатели не имеющие членства (Amazon Prime Membership).

На продленных торгах четверга акции Amazon взлетели более чем на 14%. На фоне выхода позитивной отчетности, фьючерсные контракты на американские индексы окрасились в зеленый свет и в настоящий момент растут на 0,5-1,8%. В прошлом квартале выручка Amazon увеличилась на 9,4% до \$137,4 млрд. и оказалась немногим меньше прогноза в \$137,8 млрд.

Фондовые индексы	Регион	Посл. знач.	Изменение	
			За день	С начала года
<b>Americas</b>				
<b>S&amp;P500</b>	США	4 477,4	-2,44%	-6,06%
<b>Dow Jones</b>	США	35 111,2	-1,45%	-3,38%
<b>NASDAQ</b>	США	13 878,8	-3,74%	-11,29%
<b>EMEA</b>				
<b>Euro Stoxx 50</b>	Еврозона	4 141,0	-1,92%	-3,66%
<b>FTSE 100</b>	Великобритания	7 528,8	-0,71%	1,95%
<b>CAC 40</b>	Франция	7 005,6	-1,54%	-2,06%
<b>DAX</b>	Германия	15 368,5	-1,57%	-3,25%
<b>IBEX 35</b>	Испания	8 689,4	-0,27%	-0,28%
<b>FTSE MIB</b>	Италия	27 089,0	-1,09%	-0,94%
<b>Asia/Pacific</b>				
<b>Nikkei 225</b>	Япония	27 233,8	-0,03%	-5,41%
<b>Hang Seng</b>	Гонконг	23 802,3	1,07%	1,73%
<b>CSI 300</b>	Китай	4 619,9	-1,96%	-6,49%
<b>Shanghai</b>	Китай	3 394,2	-1,78%	-6,75%
<b>Sensex</b>	Китай	58 788,0	-1,29%	0,92%
<b>Singapore</b>	Сингапур	3 322,9	0,21%	6,38%
<b>Emerging markets</b>				
<b>Bovespa</b>	Бразилия	111 695,9	-0,18%	6,56%
<b>RTSI\$</b>	Россия	1 432,0	-2,18%	-10,26%
<b>NIFTY 50</b>	Индия	17 560,2	-1,24%	1,19%
<b>TOP 40</b>	ЮАР	68 461,2	-0,28%	2,10%
<b>Borsa Index</b>	Турция	2 002,2	-0,65%	35,59%
<b>KASE</b>	Казахстан	3 513,9	0,46%	31,33%

# Ежедневный обзор

4 февраля 2022 г.

## >> Валютный рынок

- Индекс доллара США (DXY), показывающий отношение доллара относительно корзины из шести мировых валют, припал на 0,6% до 95,4.
- Российский рубль к доллару США просел на 0,6% до 76,5.
- Курс тенге к доллару США просел на 0,3% до 434,8.

## >> Главные новости

- Группа компаний Air Astana в 2021г увеличила пассажироперевозки на 79%
- Правительство Казахстана ввело на два года запрет на покупку госорганами мебели и автомобилей иностранного производства

## LIBOR (USD)

	Знач.	Значение на дату			
		1D	1W	1M	YTD
<b>LIBOR Overnight</b>	0,08%	0,08%	0,08%	0,07%	0,06%
<b>LIBOR1M</b>	0,11%	0,11%	0,11%	0,10%	0,10%
<b>LIBOR3M</b>	0,31%	0,30%	0,28%	0,21%	0,21%
<b>LIBOR6M</b>	0,52%	0,53%	0,46%	0,34%	0,26%
<b>LIBOR12M</b>	0,93%	0,93%	0,81%	0,58%	0,58%

## Валютный рынок

	Знач.	Изменение валютных пар			
		1D	1W	1M	YTD
<b>DXY</b>	95,4	-0,6%	-1,9%	-0,9%	-0,3%
<b>USD/KZT</b>	434,8	-0,3%	-0,2%	0,0%	0,0%
<b>USD/RUB</b>	76,5	-0,6%	1,9%	-2,7%	-2,5%
<b>EUR/USD</b>	1,14	1,2%	2,7%	1,4%	0,7%
<b>GBP/USD</b>	1,36	0,2%	1,8%	1,0%	0,6%
<b>USD/JPY</b>	114,85	-0,5%	0,5%	0,4%	0,2%

## Долговой рынок

	Валюта	YTM	YTM на			
			1D	1W	1M	YTD
<b>US Treasuries (10YR)</b>	US\$	1,83%	1,78%	1,80%	1,63%	1,51%
<b>US Treasuries (30YR)</b>	US\$	2,15%	2,11%	2,09%	2,02%	1,90%
<b>UK Gilts (30YR)</b>	GBP	1,37%	1,26%	1,23%	0,97%	0,97%
<b>Germany (10YR)</b>	EUR	0,14%	0,04%	-0,06%	-0,12%	-0,18%
<b>Russia (10YR)</b>	RUB	9,47%	9,43%	9,55%	8,42%	8,37%
<b>Kazakhstan (5YR)</b>	US\$	2,17%	2,14%	2,19%	1,39%	1,39%

# Ежедневный обзор

4 февраля 2022 г.

- **Группа компаний Air Astana в 2021г увеличила пассажироперевозки на 79%**

Группа компаний Air Astana в 2021 году увеличила пассажироперевозки на 79%, сообщила в четверг пресс-служба перевозчика.

"В 2021 году группа компаний Air Astana перевезла 6,617 млн пассажиров, что на 79% больше, чем в 2020 году. Пассажиропоток в авиакомпании Air Astana составил 3,555 млн пассажиров с приростом на 59%, а в бюджетном подразделении FlyArystan - 3,062 млн пассажиров с приростом в 109%. За 2021 год группа компаний Air Astana на регулярных направлениях перевезла 12 072 тонны груза, а на чартерных направлениях 6 700 тонн, что на 30% и 45% выше 2020 года, соответственно", - говорится в сообщении пресс-службы Air Astana.

В информации отмечается, что в 2021 году Air Astana запустила регулярные рейсы в Батуми, Подгорицу, Коломбо и Пхукет, а также возобновила авиасообщение с Лондоном, Дели, Тбилиси и Душанбе после приостановки рейсов в 2020 году. FlyArystan начала летать в прошлом году в Кутаиси с 3-х городов Казахстана, а также открыла 10 внутренних направлений.

Флот группы компаний Air Astana в 2021 году пополнился тремя авиалайнерами Airbus A321LR и одним Airbus A320. Air Astana - совместное предприятие казахстанского госфонда национального благосостояния "Самрук-Казына" и британской компании BAE Systems (51% и 49% акций соответственно). 100%-ной дочерней компанией Air Astana является лоукостер FlyArystan.

*Источник: Интерфакс-Казахстан, Bloomberg*

- **Правительство Казахстана ввело на два года запрет на покупку госорганами мебели и автомобилей иностранного производства**

Правительство Казахстана приняло постановление "О некоторых вопросах установления изъятия из национального режима" на два года, которое предусматривает запрет на покупку государственными органами у иностранных производителей продукции мебельной и легкой промышленности, а также машиностроения, сообщила пресс-служба правительства.

"Документ позволит обеспечить загрузку имеющихся производственных мощностей, сохранение рабочих мест и в целом придаст стимул для дальнейшего развития отечественных отраслей легкой, мебельной промышленности и машиностроения", - говорится в распространенном в четверг сообщении.

Поясняется, что к участию в государственных закупках будут допущены только товары, произведенные в Казахстане.

Мининдустрии предоставило перечень товаров мебельной и легкой промышленности в уполномоченный орган по государственным закупкам. В перечень товаров машиностроения, подлежащих изъятию из национального режима, вошли лифты, траволаторы, эскалаторы и движущиеся пешеходные дорожки, автоматизированные газораспределительные станции, комбайны, тракторы, седельные тягачи, автобусы, легковые и грузовые автомобили, спецтехника, счетчики подачи газа, жидкостей и электроэнергии и другие устройства.

*Источник: Интерфакс-Казахстан, Bloomberg*

# Ежедневный обзор

4 февраля 2022 г.

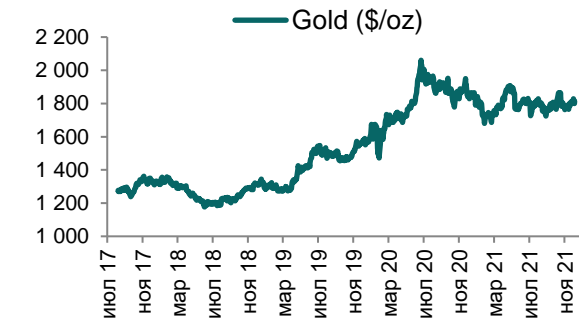
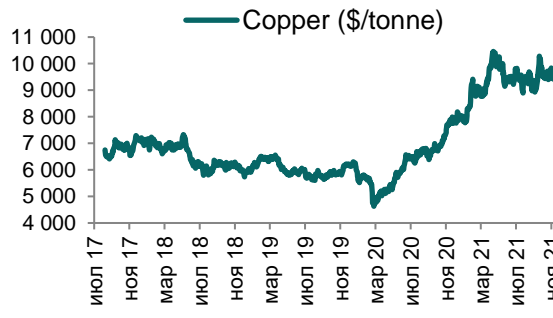
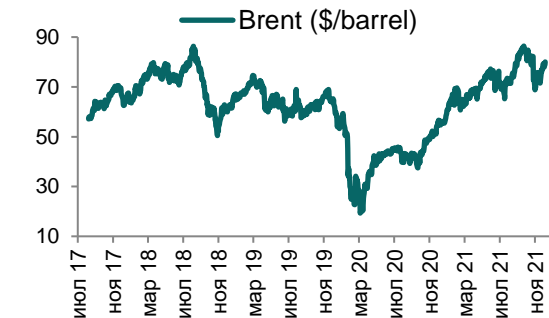
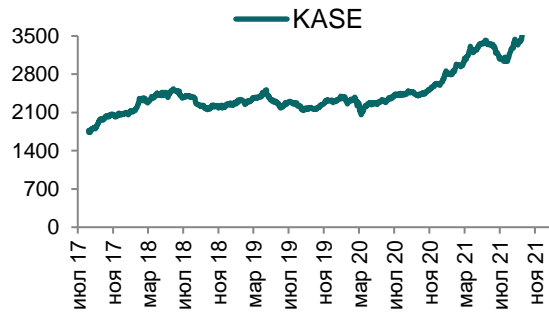
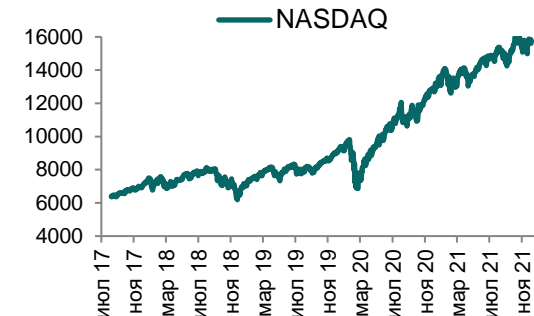
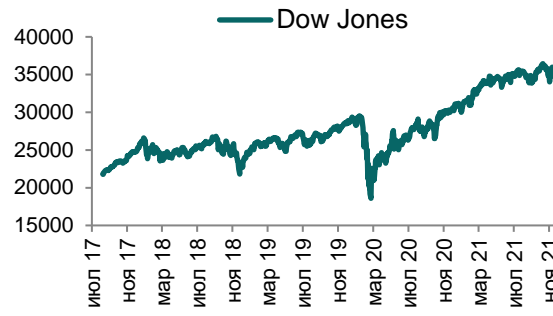
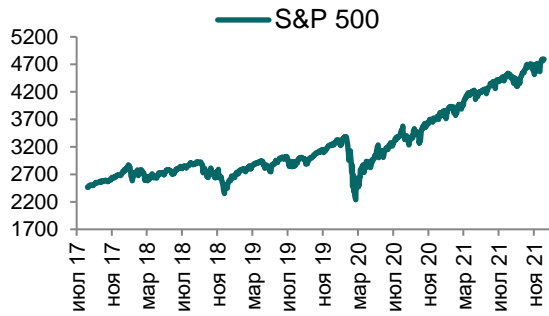
**Таблица 1. Динамика изменения валют стран СНГ, развивающихся и развитых стран**

Валютная пара (индекс)	Страна	Базовая ставка	Инфляция 2021	Доля в товарообороте*	Курс	1D	1W	1M	YTD
USD/RUB	Россия	8,50%	6,7%	23,7%	76,5	-0,6%	1,7%	-1,0%	-2,5%
USD/GEL	Грузия	10,50%	9,3%	-	3,0	0,9%	1,6%	3,1%	3,0%
USD/BYN	Беларусь	9,25%	10,0%	0,8%	2,59	-0,2%	0,8%	-1,3%	-1,1%
USD/KGS	Кыргызстан	8,00%	11,2%	0,9%	84,74	0,0%	0,0%	-1,3%	0,0%
USD/TJS	Таджикистан	13,25%	8,0%	1,1%	11,25	0,0%	0,1%	0,3%	0,2%
USD/UZS	Узбекистан	14,00%	10,0%	3,8%	10 830,30	-0,1%	-0,2%	-0,1%	-0,1%
USD/UAH	Украина	10,00%	9,3%	0,9%	28,29	0,5%	1,4%	-3,7%	-3,7%
<b>Развивающиеся страны</b>									
USD/CNY	Китай	4,35%	0,9%	18,3%	6,37	-0,7%	-0,4%	0,0%	-0,2%
USD/BRL	Бразилия	10,75%	8,3%	0,2%	5,29	-0,4%	1,8%	6,2%	5,2%
USD/INR	Индия	4,00%	4,1%	2,2%	74,86	0,0%	0,2%	-0,7%	-0,7%
USD/ZAR	ЮАР	4,00%	4,6%	-	15,27	0,5%	1,5%	3,3%	4,2%
USD/TRY	Турция	14,00%	19,4%	3,9%	13,56	-0,5%	0,7%	0,4%	-1,9%
<b>Развитые страны</b>									
DXU	США	0,25%	4,7%	2,1%	95,38	-0,6%	-1,9%	-0,8%	-0,3%
USD/CAD	Канада	0,25%	3,4%	0,2%	1,27	0,1%	0,4%	0,3%	-0,3%
GBP/USD	Великобритания	0,25%	2,6%	1,4%	1,36	0,2%	1,8%	0,1%	0,6%
USD/CHF	Швейцария	-0,75%	0,6%	1,3%	0,92	-0,2%	1,3%	-0,4%	-0,7%
USD/JPY	Япония	-0,10%	-0,3%	1,0%	114,85	-0,5%	0,5%	1,0%	0,2%
USD/KRW	Южная Корея	1,25%	2,3%	2,4%	1 206,50	0,0%	-0,9%	-1,5%	-1,5%

Источник: Bloomberg; \*доля в товарообороте в торговле с Казахстаном (6M2021 г.)

# Ежедневный обзор

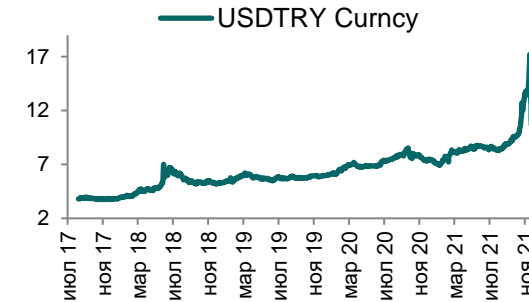
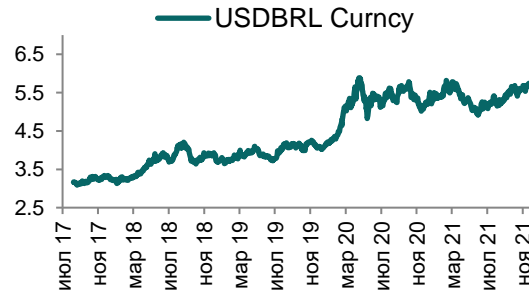
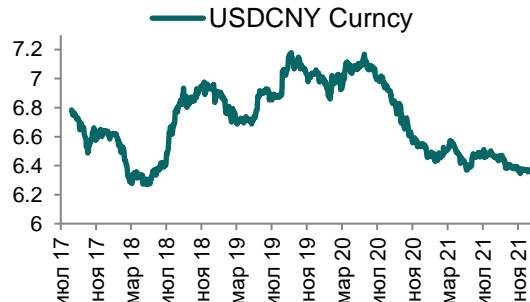
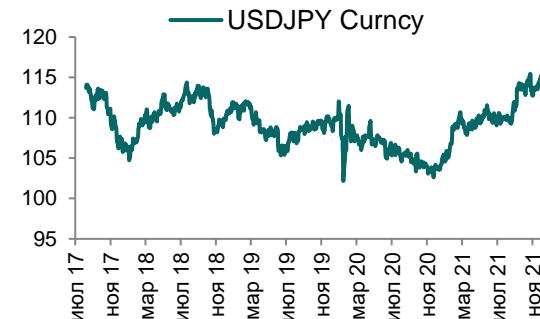
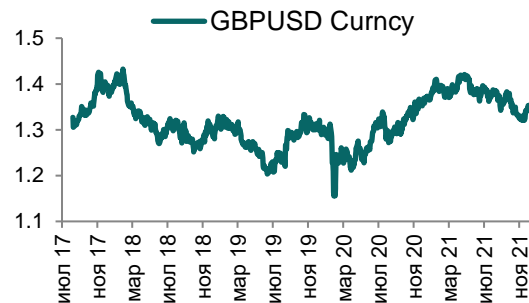
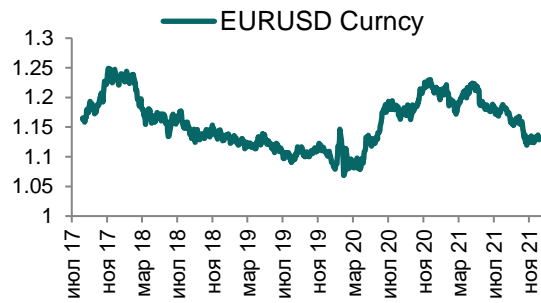
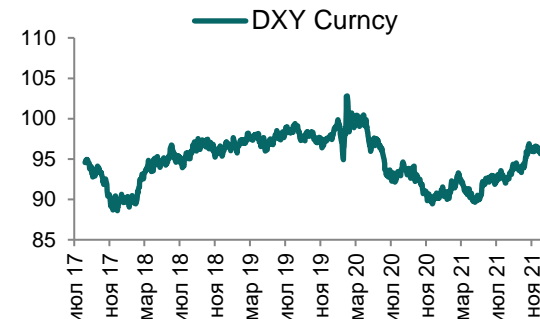
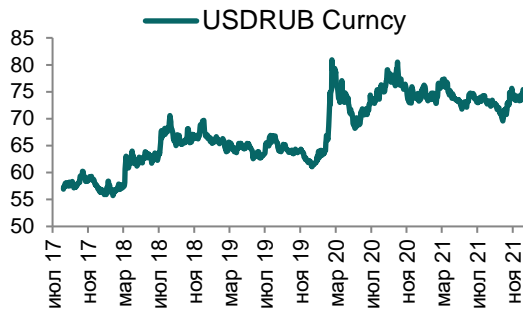
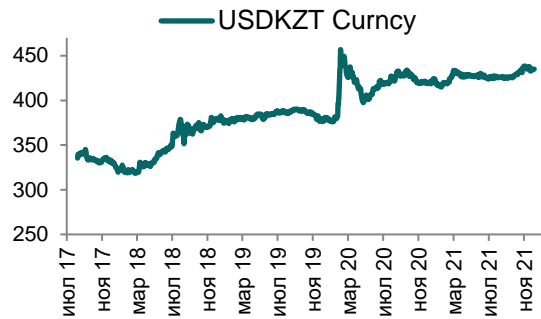
4 февраля 2022 г.





# Ежедневный обзор

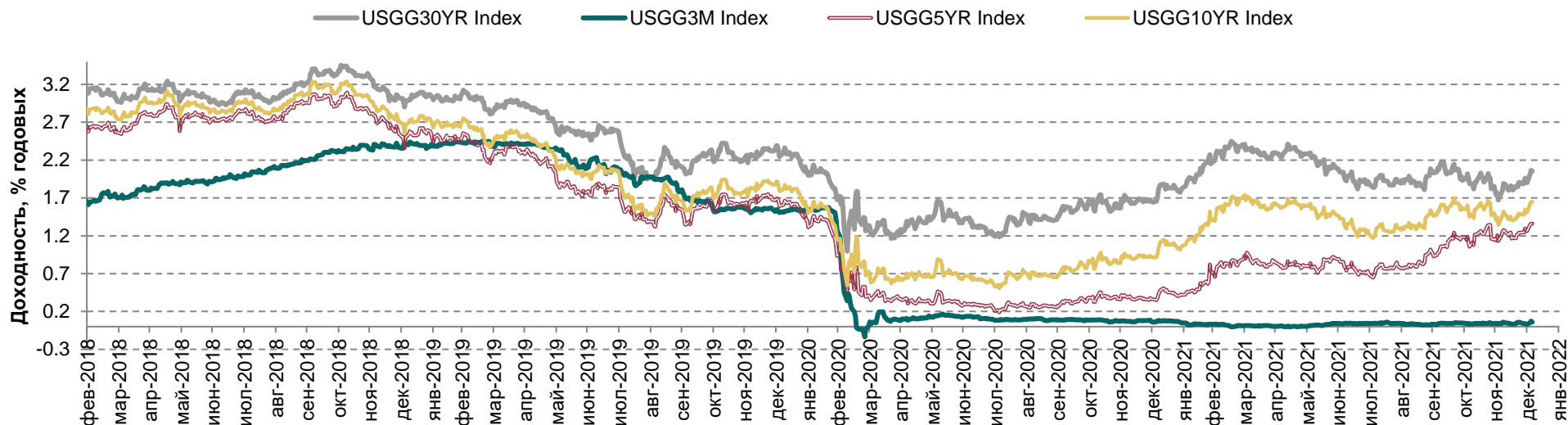
4 февраля 2022 г.



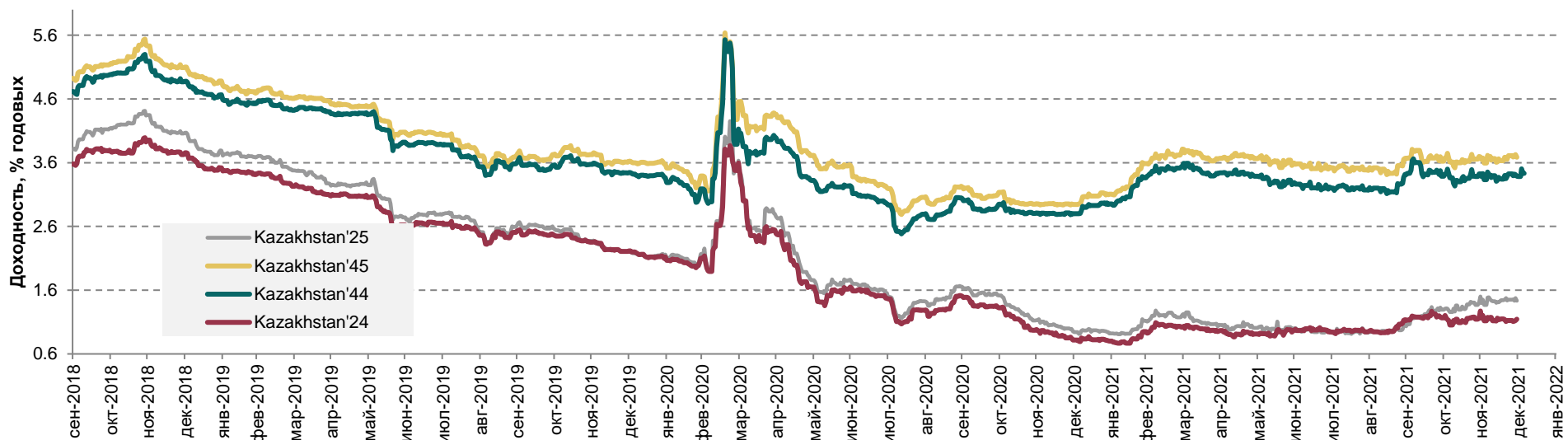
# Ежедневный обзор

4 февраля 2022 г.

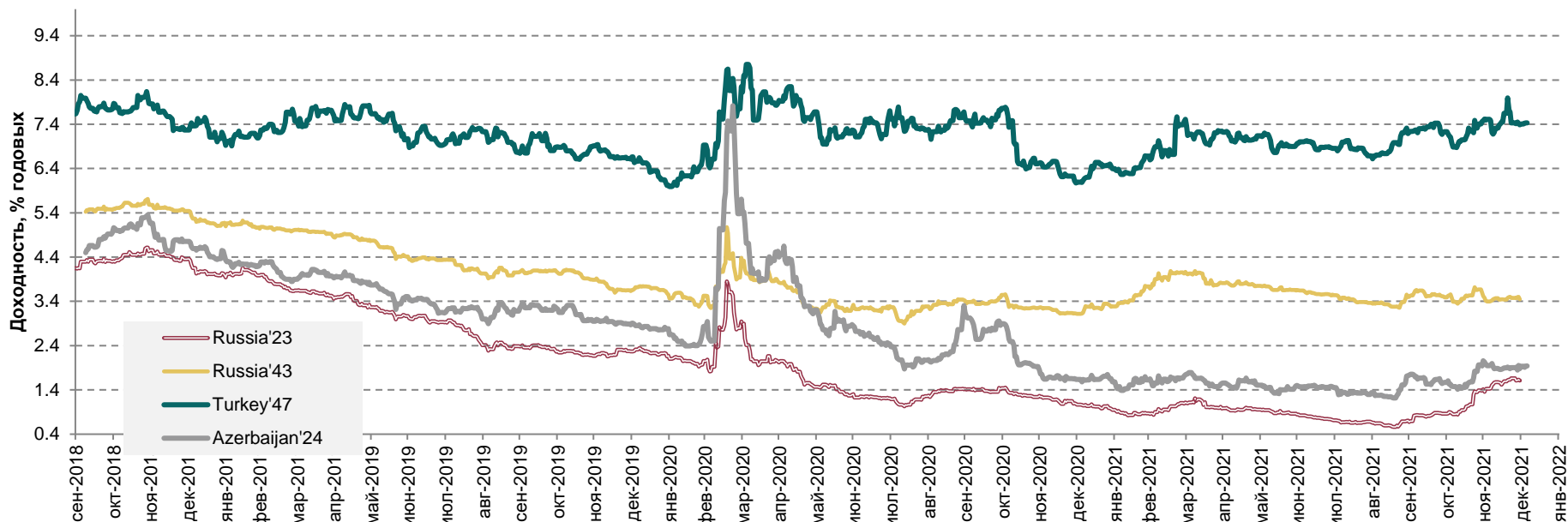
## Доходность государственных ценных бумаг США



## Динамика доходностей суверенных облигаций РК



## Динамика доходностей суверенных еврооблигаций России, Турции и Азербайджана



# Ежедневный обзор

4 февраля 2022 г.

**Таблица 2. Информация по казахстанским еврооблигациям**

Выпуск	Валюта	Купон	Цена		Доходность		Спред		Дата погашения	Объем бумаг в обращении, млн.	Дюрация
			Покупка	Продажа	Покупка	Продажа	Z-Sprд	G-Sprд			
<b>НК КМГ</b>											
KZOKZ 4.750 2025	USD	4,75%	105,64	106,41	2,91	2,66	129,1	122,8	24.04.2025	500	2,96
KZOKZ 4.750 2027	USD	4,75%	106,19	107,01	3,44	3,28	179,4	163,3	19.04.2027	1000	4,57
KZOKZ 5.375 2030	USD	5,375%	110,90	111,74	3,82	3,71	214,8	194,5	24.04.2030	1250	6,64
KZOKZ 3.5 2033	USD	3,50%	97,80	98,94	3,74	3,62	199,5	178,6	14.04.2033	750	9,08
KZOKZ 5.750 2047	USD	5,75%	112,41	113,36	4,89	4,83	315,5	271,4	19.04.2047	1250	13,76
KZOKZ 6.375 2048	USD	6,375%	121,40	122,40	4,93	4,87	320,1	276,5	24.10.2048	1500	13,86
<b>БРК</b>											
DBKAZ 4.125 2022	USD	4,125%	100,98	101,86	2,96	1,92	123,5	126,2	10.12.2022	1264	0,84
DBKAZ 6 2026	USD	6%	110,03	111,61	3,39	3,00	156,5	146,0	23.03.2026	107	3,63
<b>ЕАБР</b>											
EURDEV 4.767 2022	USD	4,767%	101,60	101,64	2,20	2,15	160,7	163,8	20.09.2022	500	0,62
EURDEV 1 2026	EUR	1,000%	#N/A N/A	#N/A N/A	#N/A N/A	#N/A N/A	112,5	164,2	17.03.2026	300	3,97
<b>КТЖ</b>											
KTZKZ 3.638 2022	CHF	3,638%	100,34	101,15	2,68	0,62	133,2	138,9	20.06.2022	185	0,38
KTZKZ 6.95 2042	USD	6,95%	124,42	125,75	5,03	4,94	325,8	278,9	10.07.2042	883	11,86
<b>Республика Казахстан</b>											
KAZAKS 5.4 2023	RUB	5,40%	92,61	92,62	10,69	10,69	-49,9	107,9	20.09.2023	20 000	1,40
KAZAKS 1.55 2023	EUR	1,55%	101,46	102,02	0,72	0,40	61,0	99,1	09.11.2023	525	1,74
KAZAKS 3.875 2024	USD	3,875%	105,58	106,18	1,75	1,53	30,6	27,3	14.10.2023	1 500	2,55
KAZAKS 5.125 2025	USD	5,125%	109,41	110,02	2,29	2,11	79,6	72,5	21.07.2025	10 000	3,20
KAZAKS 6.55 2027	RUB	6,55%	85,14	86,30	10,32	10,01	-149,3	-142,2	15.09.2027	10 000	4,17
KAZAKS 2.375 2028	EUR	2,375%	105,39	106,31	1,53	1,39	39,3	88,2	09.11.2028	525	6,22
KAZAKS 7 2030	RUB	7%	83,72	83,98	10,08	10,03	-83,5	-90,3	11.09.2030	10 000	5,65
KAZAKS 4.875 2044	USD	4,875%	114,36	115,39	3,91	3,85	217,9	173,3	14.10.2044	1 000	14,14
KAZAKS 6.5 2045	USD	6,500%	133,45	134,42	4,24	4,18	252,0	207,1	21.07.2045	1 500	13,55
<b>Forte Bank</b>											
ALLIBK 14 2022	USD	14%	105,80	106,49	-0,09	-1,65	160,5	-198,9	30.06.2022	75	0,41
<b>Банк ЦентрКредит</b>											
CCBNKZ Float perp	USD	6,1485%	81,58	83,58	7,73	7,54			бессрочные		n/a
<b>КазТрансГаз</b>											
KZTGKZ 4.375 2027	USD	4,375%	105,02	105,71	3,39	3,26	176,0	159,0	26.09.2027	706	4,93
<b>ТенгизШевройл</b>											
TENGIZ 4 2026	USD	4,00%	102,81	103,55	3,33	3,15	166,2	155,7	15.09.2026	1 000	3,85

# Ежедневный обзор

4 февраля 2022 г.

**Таблица 3. Информация по узбекским еврооблигациям**

Выпуск	Валюта	Купон	Цена		Доходность		Спред		Дата погашения	Объем бумаг в обращении, млн.	Дюрация
			Покупка	Продажа	Покупка	Продажа	Z-Sprd	G-Sprd			
<b>Республика Узбекистан</b>											
UZBEK 4,75 2024	USD	4,75%	104,03	104,60	2,78	2,51	174,93	174,06	20.02.2024	500	1,98
UZBEK 5,375 2029	USD	5,38%	106,24	107,06	4,35	4,22	291,81	266,88	20.02.2029	500	5,81
UZBEK 3,7 2030	USD	3,70%	95,58	96,45	4,30	4,18	282,79	260,35	25.11.2030	555	7,43
<b>НБ Республики Узбекистан</b>											
NBUZB 4,85 2025	USD	4,85%	99,83	100,70	4,90	4,65	351,69	344,33	21.10.2025	300	3,39
<b>Узпромстройбанк</b>											
SQBNZU 5,75 2024	USD	5,75%	101,92	102,85	5,03	4,69	372,21	367,67	02.12.2024	300	2,64
<b>Ипотека Банк</b>											
IPTBZU 5,5 2025	USD	5,50%	101,63	102,42	5,03	4,81	370,93	362,82	19.11.2025	300	3,43

**Таблица 4. Информация по отслеживаемым еврооблигациям**

Выпуск	Валюта	Купон	Цена		Доходность		Спред		Дата погашения	Объем бумаг в обращении, млн.	Дюрация
			Покупка	Продажа	Покупка	Продажа	Z-Sprd	OAS-Sprd			
<b>Отслеживаемые облигации</b>											
SEASPAN CORP	USD	5,50%	101,30	101,62	5,17	5,10	393,45	341,99	01.08.2029	750	3,90
GRUPO AXO SA DE CV	USD	5,75%	100,25	101,20	5,67	5,36	431,78	409,19	08.06.2026	325	3,06
CYDSA SAB DE CV	USD	6,25%	103,34	104,41	5,25	4,32	402,59	317,40	04.10.2027	450	0,71
BUKIT MAKMUR MANDIRI UTA	USD	7,75%	99,05	99,93	8,02	7,77	665,83	652,00	10.02.2026	400	3,34
EMPRESA ELECTRICA COCHRA	USD	5,50%	99,80	100,40	5,57	5,35	432,08	426,63	14.05.2027	341	2,62
GRUPO UNICOMER CO LTD	USD	7,88%	102,23	103,20	5,96	2,47	239,35	247,01	01.04.2024	350	0,23

# Ежедневный обзор

4 февраля 2022 г.

## Кривая доходности ГЦБ

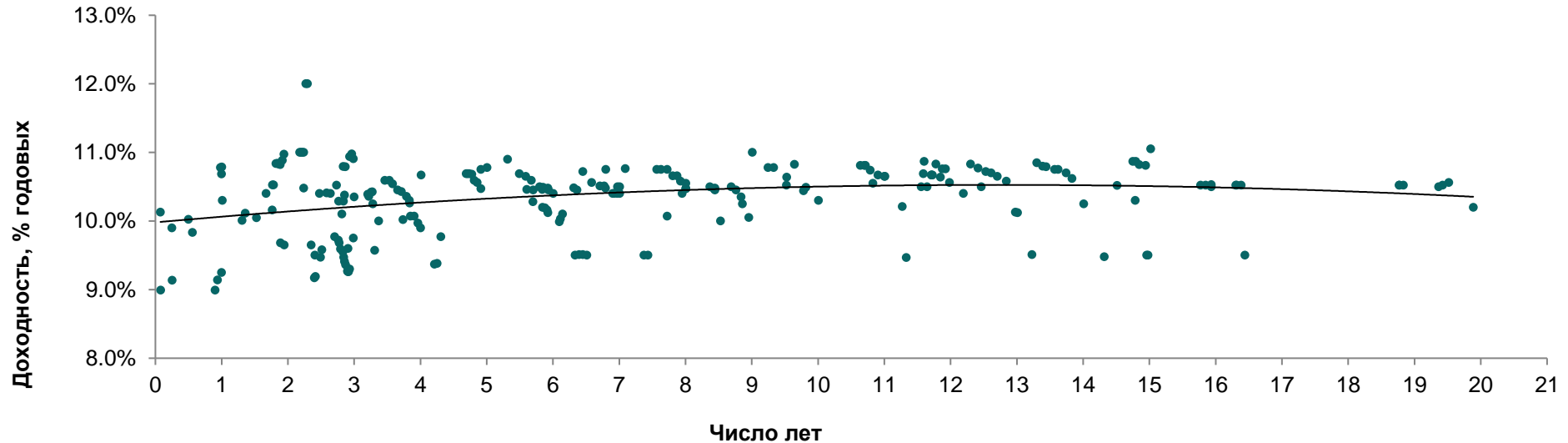


Таблица 5. Последние размещения нот и ГЦБ

Эмитент	Тикер	Доходность	Лет до погашения*	Дата размещения
<b>Краткосрочные ноты</b>				
Национальный Банк РК	NTK028_2771	10,13%	0,08	31-января-2022
Национальный Банк РК	NTK029_2703	8,99%	0,08	22-февраля-2021
Национальный Банк РК	NTK091_2767	9,90%	0,25	12-января-2022
Национальный Банк РК	NTK092_2717	9,13%	0,25	4-мая-2021
Национальный Банк РК	NTK182_2769	10,02%	0,50	19-января-2022
Национальный Банк РК	NTK364_2651	10,69%	1,00	17-июня-2020
<b>Ценные бумаги Министерства Финансов</b>				
Министерство Финансов	MUM180_0016	11,05%	15,0	26-января-2022
Министерство Финансов	MUM072_0013	10,90%	5,3	26-января-2022
Министерство Финансов	MKM012_0150	10,30%	1,0	20-января-2022
Министерство Финансов	MOM048_0052	10,67%	4,0	19-января-2022
Министерство Финансов	MUM144_0009	10,87%	11,6	19-января-2022
Министерство Финансов	MUM096_0011	10,75%	6,8	12-января-2022
Министерство Финансов	MUM096_0012	10,75%	7,6	5-января-2022
Министерство Финансов	MUM120_0019	10,78%	9,2	20-декабря-2021
Министерство Финансов	MUM096_0012	10,75%	7,6	13-декабря-2021
Министерство Финансов	MUM120_0016	10,59%	3,5	10-декабря-2021

# Ежедневный обзор

4 февраля 2022 г.

Министерство Финансов	MUM132_0007	10,81%	10,6	8-дек.-2021
Министерство Финансов	MUM180_0001	10,40%	2,5	29-нояб.-2021
Министерство Финансов	MUM180_0015	10,87%	14,7	29-нояб.-2021
Министерство Финансов	MOM060_0052	10,69%	4,7	26-нояб.-2021
Министерство Финансов	MUM168_0005	10,85%	13,3	24-нояб.-2021
Министерство Финансов	MUM072_0013	10,69%	5,5	22-нояб.-2021
Министерство Финансов	MOM060_0052	10,69%	4,7	19-нояб.-2021
Министерство Финансов	MUM120_0019	10,78%	9,3	19-нояб.-2021
Министерство Финансов	MUM156_0002	10,40%	1,7	17-нояб.-2021
Министерство Финансов	MUM132_0007	10,81%	10,7	17-нояб.-2021
Министерство Финансов	MUM120_0016	10,59%	3,5	15-нояб.-2021
Министерство Финансов	MUM144_0009	10,83%	11,8	15-нояб.-2021
Министерство Финансов	MUM180_0015	10,87%	14,8	12-нояб.-2021
Министерство Финансов	MOM060_0052	10,69%	4,7	10-нояб.-2021
Министерство Финансов	MUM132_0007	10,81%	10,7	10-нояб.-2021
Министерство Финансов	MUM096_0012	10,75%	7,7	8-нояб.-2021
Министерство Финансов	MUM084_0017	10,48%	2,2	5-нояб.-2021
Министерство Финансов	MUM156_0007	10,83%	12,3	3-нояб.-2021
Министерство Финансов	MUM084_0018	10,72%	6,4	1-нояб.-2021
Министерство Финансов	MUM120_0016	10,54%	3,6	29-окт.-2021
Министерство Финансов	MOM060_0052	10,68%	4,8	27-окт.-2021
Министерство Финансов	MUM180_0015	10,82%	14,8	25-окт.-2021
Министерство Финансов	MUM168_0005	10,80%	13,4	22-окт.-2021
Министерство Финансов	MUM180_0001	10,41%	2,6	20-окт.-2021
Министерство Финансов	MUM072_0013	10,65%	5,6	18-окт.-2021
Министерство Финансов	MUM156_0002	10,16%	1,8	15-окт.-2021
Министерство Финансов	MUM132_0007	10,74%	10,8	15-окт.-2021
Министерство Финансов	MOM060_0052	10,59%	4,8	13-окт.-2021
Министерство Финансов	MUM144_0009	10,76%	11,9	11-окт.-2021
Министерство Финансов	MUM096_0012	10,66%	7,8	8-окт.-2021
Министерство Финансов	MUM168_0005	10,79%	13,4	4-окт.-2021
Министерство Финансов	MUM120_0016	10,45%	3,7	1-окт.-2021
Министерство Финансов	MUM180_0001	10,40%	2,6	29-сент.-2021
Министерство Финансов	MOM060_0052	10,56%	4,9	27-сент.-2021
Министерство Финансов	MUM144_0009	10,76%	11,9	24-сент.-2021
Министерство Финансов	MUM156_0007	10,77%	12,4	22-сент.-2021
Министерство Финансов	MUM180_0015	10,81%	14,9	20-сент.-2021
Министерство Финансов	MUM072_0013	10,59%	5,7	17-сент.-2021
Министерство Финансов	MUM096_0012	10,66%	7,9	15-сент.-2021
Министерство Финансов	MUM084_0018	10,56%	6,6	13-сент.-2021
Министерство Финансов	MUM120_0016	10,43%	3,7	10-сент.-2021
Министерство Финансов	MUM120_0019	10,64%	9,5	8-сент.-2021
Министерство Финансов	MOM060_0052	10,47%	4,9	6-сент.-2021
Министерство Финансов	MUM132_0007	10,67%	10,9	3-сент.-2021

# Ежедневный обзор

4 февраля 2022 г.

Министерство Финансов	MUM096_0012	10,58%	7,9	27-авг.-2021
Министерство Финансов	MUM180_0015	<b>10,78%</b>	5,0	25-авг.-2021
Министерство Финансов	MUM144_0009	<b>10,69%</b>	11,6	23-авг.-2021
Министерство Финансов	MUM168_0005	<b>10,75%</b>	13,6	18-авг.-2021
Министерство Финансов	MOM060_0052	<b>10,50%</b>	7,0	16-авг.-2021
Министерство Финансов	MUM120_0016	<b>10,36%</b>	3,8	13-авг.-2021
Министерство Финансов	MUM156_0007	<b>10,72%</b>	12,5	11-авг.-2021
Министерство Финансов	MOM060_0052	<b>10,50%</b>	7,0	4-авг.-2021
Министерство Финансов	MUM072_0013	<b>10,50%</b>	5,8	2-авг.-2021
Министерство Финансов	MUM168_0005	<b>10,75%</b>	13,6	30-июл-2021
Министерство Финансов	MUM084_0018	<b>10,51%</b>	6,7	30-июл-2021
Министерство Финансов	MUM132_0007	<b>10,65%</b>	11,0	29-июл-2021
Министерство Финансов	MUM120_0016	<b>10,30%</b>	3,8	29-июл-2021
Министерство Финансов	MUM096_0012	<b>10,55%</b>	8,0	28-июл-2021
Министерство Финансов	MUM180_0001	<b>10,10%</b>	2,8	28-июл-2021
Министерство Финансов	MUM120_0016	<b>10,26%</b>	3,8	27-июл-2021
Министерство Финансов	MUM132_0007	<b>10,65%</b>	11,0	26-июл-2021
Министерство Финансов	MUM180_0013	<b>10,67%</b>	11,7	23-июл-2021
Министерство Финансов	MUM120_0016	<b>10,07%</b>	3,8	23-июл-2021
Министерство Финансов	MUM180_0013	<b>10,67%</b>	11,7	21-июл-2021
Министерство Финансов	MUM072_0013	<b>10,46%</b>	5,8	19-июл-2021
Министерство Финансов	MUM180_0013	<b>10,67%</b>	11,7	16-июл-2021
Министерство Финансов	MUM072_0013	<b>10,49%</b>	5,8	14-июл-2021
Министерство Финансов	MUM156_0007	<b>10,70%</b>	12,6	12-июл-2021
Министерство Финансов	MUM084_0018	<b>10,51%</b>	6,77	7-июл-2021
Министерство Финансов	MUM120_0016	<b>10,07%</b>	3,90	2-июл-2021
Министерство Финансов	MUM240_0001	<b>10,55%</b>	10,82	30-июн-2021
Министерство Финансов	MUM084_0018	<b>10,48%</b>	6,79	29-июн-2021
Министерство Финансов	MUM180_0001	<b>9,60%</b>	2,90	25-июн-2021
Министерство Финансов	MUM072_0013	<b>10,48%</b>	5,92	18-июн-2021
Министерство Финансов	MUM168_0005	<b>10,70%</b>	13,74	16-июн-2021
Министерство Финансов	MUM072_0013	<b>10,45%</b>	5,93	14-июн-2021
Министерство Финансов	MUM120_0016	<b>9,97%</b>	3,96	11-июн-2021
Министерство Финансов	MUM156_0007	<b>10,65%</b>	12,70	9-июн-2021
Министерство Финансов	MUM144_0003	<b>9,68%</b>	1,88	7-июн-2021
Министерство Финансов	MUM120_0016	<b>10,02%</b>	3,7	4-июнь-2021
Министерство Финансов	MUM180_0013	<b>10,64%</b>	11,8	2-июнь-2021
Министерство Финансов	MUM180_0012	<b>10,50%</b>	8,7	31-май-2021
Министерство Финансов	MUM120_0016	<b>9,90%</b>	4,0	28-май-2021
Министерство Финансов	MUM180_0001	<b>9,75%</b>	3,0	26-май-2021
Министерство Финансов	MUM120_0019	<b>10,49%</b>	9,8	25-май-2021
Министерство Финансов	MUM084_0018	<b>10,40%</b>	6,9	21-май-2021
Министерство Финансов	MUM072_0013	<b>10,40%</b>	6	19-май-2021
Министерство Финансов	MUM084_0017	<b>9,77%</b>	2,7	18-май-2021



# Ежедневный обзор

4 февраля 2022 г.

Министерство Финансов	MUM144_0003	<b>9,65%</b>	1,94	17-май-2021
Министерство Финансов	MUM168_0005	<b>10,62%</b>	13,83	14-май-2021
Министерство Финансов	MUM084_0018	<b>10,40%</b>	6,92	12-май-2021
Министерство Финансов	MUM180_0012	<b>10,45%</b>	8,76	5-май-2021
Министерство Финансов	MUM120_0017	<b>10,20%</b>	5,84	4-май-2021
Министерство Финансов	MUM084_0017	<b>9,72%</b>	2,76	28-апр.-2021
Министерство Финансов	MUM084_0018	<b>10,40%</b>	6,97	26-апр.-2021
Министерство Финансов	MUM084_0017	<b>9,68%</b>	2,77	23-апр.-2021
Министерство Финансов	MUM120_0017	<b>10,19%</b>	5,88	21-апр.-2021
Министерство Финансов	MUM156_0007	<b>10,58%</b>	12,84	19-апр.-2021
Министерство Финансов	MUM084_0017	<b>9,59%</b>	2,79	16-апр.-2021
Министерство Финансов	MUM180_0013	<b>10,56%</b>	11,98	14-апр.-2021
Министерство Финансов	MUM084_0018	<b>10,40%</b>	7,01	12-апр.-2021
Министерство Финансов	MUM120_0017	<b>10,16%</b>	5,91	9-апр.-2021
Министерство Финансов	MUM180_0012	<b>10,35%</b>	8,84	7-апр.-2021
Министерство Финансов	MUM120_0017	<b>10,12%</b>	5,92	5-апр.-2021
Министерство Финансов	MUM084_0017	<b>9,55%</b>	2,83	2-апр.-2021
Министерство Финансов	MUM180_0012	<b>10,25%</b>	8,86	30-мар.2021
Министерство Финансов	MUM084_0017	<b>9,47%</b>	2,84	29-мар.2021
Министерство Финансов	MUM132_0003	<b>9,25%</b>	1	26-мар.2021
Министерство Финансов	MUM084_0017	<b>9,41%</b>	2,85	25-мар.2021
Министерство Финансов	MUM084_0017	<b>9,36%</b>	2,87	18-мар.2021
Министерство Финансов	MUM120_0019	<b>10,30%</b>	10,01	17-мар.2021
Министерство Финансов	MUM120_0016	<b>9,37%</b>	4,21	12-мар.2021
Министерство Финансов	MUM168_0005	<b>10,25%</b>	14,01	10-мар.2021
Министерство Финансов	MUM084_0017	<b>9,27%</b>	2,9	09-мар.2021
Министерство Финансов	MUM084_0017	<b>9,26%</b>	2,91	05-мар.2021
Министерство Финансов	MUM084_0017	<b>9,26%</b>	2,91	03-мар.2021
Министерство Финансов	MUM156_0007	<b>10,13%</b>	12,98	01-мар.2021
Министерство Финансов	MKM012_0149	<b>8,99%</b>	0,9	26-февр.2021
Министерство Финансов	MUM120_0016	<b>9,38%</b>	4,25	26-февр.2021
Министерство Финансов	MUM156_0002	<b>9,17%</b>	2,4	25-февр.2021
Министерство Финансов	MUM084_0017	<b>9,30%</b>	2,93	24-февр.2021
Министерство Финансов	MUM180_0012	<b>10,05%</b>	8,95	23-февр.2021
Министерство Финансов	MUM156_0002	<b>9,19%</b>	2,41	19-февр.2021
Министерство Финансов	MUM156_0007	<b>10,12%</b>	13,01	17-февр.2021
Министерство Финансов	MKM012_0149	<b>9,14%</b>	0,94	12-февр.2021
Министерство Финансов	MUM096_0011	<b>10,07%</b>	7,72	8-февр.2021
Министерство Финансов	MUM120_0016	<b>9,77%</b>	4,31	5-февр.2021
Министерство Финансов	MUM180_0011	<b>10,00%</b>	8,53	3-февр.2021
Министерство Финансов	MUM120_0017	<b>9,99%</b>	6,09	1-февр.2021
Министерство Финансов	MUM180_0001	<b>9,57%</b>	3,31	29-январ.2021
Министерство Финансов	MUM156_0002	<b>9,47%</b>	2,49	29-январ.2021
Министерство Финансов	MUM180_0013	<b>10,40%</b>	12,19	27-январ.2021

# Ежедневный обзор

4 февраля 2022 г.

Министерство Финансов	MUM120_0017	10,03%	6,11	25-январь.2021
Министерство Финансов	MUM156_0002	9,58%	2,51	22-январь.2021
Министерство Финансов	MUM240_0001	10,21%	11,27	18-январь.2021
Министерство Финансов	MUM120_0017	10,10%	6,15	13-январь.2021
Министерство Финансов	MUM180_0001	10,00%	3,37	6-январь.2021
Министерство Финансов	MUM120_0011	10,01%	1,31	27-ноябрь.2020
Министерство Финансов	MUM108_0012	10,46%	5,61	25-ноябрь.2020
Министерство Финансов	MUM108_0011	10,29%	2,76	23-ноябрь.2020
Министерство Финансов	MUM108_0013	10,50%	8,36	20-ноябрь.2020
Министерство Финансов	MUM096_0011	10,40%	7,95	18-ноябрь.2020
Министерство Финансов	MUM084_0017	10,39%	3,21	16-ноябрь.2020
Министерство Финансов	MUM120_0017	10,48%	6,31	13-ноябрь.2020
Министерство Финансов	MUM084_0017	10,36%	3,22	11-ноябрь.2020
Министерство Финансов	MUM120_0011	10,11%	1,35	10-ноябрь.2020
Министерство Финансов	MUM084_0017	10,42%	3,26	28-октябрь.2020
Министерство Финансов	MUM108_0013	10,47%	8,43	28-октябрь.2020
Министерство Финансов	MUM096_0011	10,47%	8	28-октябрь.2020
Министерство Финансов	MUM216_0002	10,52%	16,3	27-октябрь.2020
Министерство Финансов	MUM108_0011	10,29%	2,84	27-октябрь.2020
Министерство Финансов	MUM096_0011	10,47%	8,01	27-октябрь.2020
Министерство Финансов	MUM216_0001	10,52%	15,77	26-октябрь.2020
Министерство Финансов	MUM120_0017	10,45%	6,36	26-октябрь.2020
Министерство Финансов	MUM144_0001	10,05%	1,52	26-октябрь.2020
Министерство Финансов	MKM012_0148	9,83%	0,56	23-октябрь.2020
Министерство Финансов	MUM216_0002	10,52%	16,32	23-октябрь.2020
Министерство Финансов	MUM108_0012	10,28%	5,7	23-октябрь.2020
Министерство Финансов	MUM300_0002	10,52%	18,77	22-октябрь.2020
Министерство Финансов	MUM108_0013	10,48%	8,44	22-октябрь.2020
Министерство Финансов	MUM084_0017	10,42%	3,27	22-октябрь.2020
Министерство Финансов	MUM300_0003	10,50%	19,36	21-октябрь.2020
Министерство Финансов	MUM108_0012	10,45%	5,7	21-октябрь.2020
Министерство Финансов	MUM108_0011	10,38%	2,85	21-октябрь.2020
Министерство Финансов	MUM300_0002	10,52%	18,77	20-октябрь.2020
Министерство Финансов	MUM180_0013	10,50%	12,46	20-октябрь.2020
Министерство Финансов	MUM084_0017	10,25%	3,28	20-октябрь.2020
Министерство Финансов	MUM300_0003	10,52%	19,42	29-сентябрь.2020
Министерство Финансов	MUM300_0002	10,52%	18,83	29-сентябрь.2020
Министерство Финансов	MUM168_0003	10,50%	11,55	29-сентябрь.2020
Министерство Финансов	MUM216_0002	10,52%	16,38	28-сентябрь.2020
Министерство Финансов	MUM216_0001	10,52%	15,85	28-сентябрь.2020
Министерство Финансов	MUM216_0001	10,50%	15,93	27-август.2020
Министерство Финансов	MUM168_0003	10,50%	11,64	27-август.2020
Министерство Финансов	MUM216_0001	10,53%	15,93	27-август.2020
Министерство Финансов	MUM300_0003	10,56%	19,52	25-август.2020

# Ежедневный обзор

4 февраля 2022 г.

Министерство Финансов	MUM108_0013	<b>10,45%</b>	8,44	25-авг.2020
Министерство Финансов	MUM240_0004	<b>10,52%</b>	14,51	30-июл.2020
Министерство Финансов	MUM180_0014	<b>10,52%</b>	2,73	30-июл.2020
Министерство Финансов	MUM180_0012	<b>10,52%</b>	9,52	30-июл.2020
Министерство Финансов	MUM144_0001	<b>10,53%</b>	1,77	29-июл.2020
Министерство Финансов	MUM144_0001	<b>10,53%</b>	1,78	24-июл.2020
Министерство Финансов	MUM132_0005	<b>10,80%</b>	2,83	15-июл.2020
Министерство Финансов	MUM144_0001	<b>10,84%</b>	1,82	10-июл.2020
Министерство Финансов	MUM132_0005	<b>10,79%</b>	2,87	03-июл.2020
Министерство Финансов	MUM144_0001	<b>10,84%</b>	1,84	01-июл.2020
Министерство Финансов	MUM120_0016	<b>10,75%</b>	4,91	29-июн.2020
Министерство Финансов	MUM144_0001	<b>10,83%</b>	1,86	26-июн.2020
Министерство Финансов	MUM144_0001	<b>10,82%</b>	1,88	17-июн.2020
Министерство Финансов	MUM180_0012	<b>10,82%</b>	9,64	16-июн.2020
Министерство Финансов	MUM132_0005	<b>10,94%</b>	2,93	10-июн.2020
Министерство Финансов	MUM144_0001	<b>10,89%</b>	1,92	05-июн.2020
Министерство Финансов	MUM120_0018	<b>10,76%</b>	7,09	01-июн.2020
Министерство Финансов	MUM132_0005	<b>10,98%</b>	2,96	29-май.2020
Министерство Финансов	MUM144_0001	<b>10,97%</b>	1,94	27-май.2020
Министерство Финансов	MKM012_0148	<b>10,78%</b>	0,98	22-май.2020
Министерство Финансов	MUM132_0005	<b>10,91%</b>	2,99	20-май.2020
Министерство Финансов	MKM012_0148	<b>10,79%</b>	1	15-май.2020

Источник: KASE, \*лет до погашения с момента размещения

# Ежедневный обзор

4 февраля 2022 г.

Таблица 6. Доля владения нот НБК нерезидентами, млрд. тенге

Дата	Доля владения нот НБК нерезидентами						Изменение (нерезиденты)
	Резиденты	Нерезиденты	Всего в обращении	Резиденты	Нерезиденты		
28.01.2022	1 639,32	142,04	1 781,36	92,0%	8,0%	2,00	
21.01.2022	1 693,79	140,04	1 833,83	92,4%	7,6%	10,09	
14.01.2022	1 618,00	129,95	1 747,96	92,6%	7,4%	-62,43	
06.01.2022	1 640,99	192,38	1 833,36	89,5%	10,5%	-18,92	
31.12.2021	1 938,48	211,3	2 149,78	90,2%	9,8%	-0,38	
24.12.2021	1 842,45	211,68	2 054,14	89,7%	10,3%	-4,20	
15.12.2021	1 899,57	215,88	2 115,45	89,8%	10,2%	-111,93	
10.12.2021	2 095,32	327,81	2 423,13	86,5%	13,5%	-45,31	
03.12.2021	2 275,47	373,12	2 648,59	85,9%	14,1%	0,45	
26.11.2021	2 152,41	372,67	2 525,08	85,2%	14,8%	-30,40	
19.11.2021	2 086,03	403,07	2 489,11	83,8%	16,2%	22,58	
12.11.2021	2 018,44	380,49	2 398,93	84,1%	15,9%	43,00	
05.11.2021	2 036,33	337,49	2 373,82	85,8%	14,2%	-108,72	
29.10.2021	2 546,32	446,21	2 992,54	85,1%	14,9%	25,45	
22.10.2021	2 416,90	420,76	2 837,66	85,2%	14,8%	51,15	
15.10.2021	2 425,02	369,61	2 794,62	86,8%	13,2%	-52,29	
08.10.2021	2 433,47	421,9	2 855,37	85,2%	14,8%	2,78	
01.10.2021	2 379,45	419,12	2 798,58	85,0%	15,0%	-52,09	
24.09.2021	2 535,46	471,21	3 006,67	84,3%	15,7%	85,48	
17.09.2021	2 432,57	385,73	2 818,29	86,3%	13,7%	33,05	
10.09.2021	2 424,57	352,68	2 777,26	87,3%	12,7%	-67,52	
03.09.2021	2 690,72	420,2	3 110,91	86,5%	13,5%	-9,88	
27.08.2021	2 793,58	430,08	3 223,66	86,7%	13,3%	-35,00	
20.08.2021	2 782,93	465,08	3 248,01	85,7%	14,3%	-11,87	
13.08.2021	2 730,47	476,95	3 207,42	85,1%	14,9%	49,15	
06.08.2021	2 779,62	427,8	3 207,42	86,7%	13,3%	-53,43	
30.07.2021	2 899,72	481,23	3 380,95	85,8%	14,2%	-26,20	
23.07.2021	3 007,80	507,43	3 515,23	85,6%	14,4%	-49,44	
16.07.2021	3 028,90	556,87	3 585,77	84,5%	15,5%	19,00	
09.07.2021	3 029,13	537,87	3 567,00	84,9%	15,1%	12,08	
03.07.2021	3 017,83	525,79	3 543,62	85,2%	14,8%	11,11	
25.06.2021	2 941,48	514,68	3 456,16	85,1%	14,9%	-57,66	
18.06.2021	2 900,83	572,34	3 473,17	83,5%	16,5%	26,06	
11.06.2021	2 945,94	546,28	3 492,22	84,4%	15,6%	-28,41	
04.06.2021	2 899,15	574,69	3 473,84	83,5%	16,5%	63,04	
28.05.2021	2 733,50	511,65	3 245,15	84,2%	15,8%	-27,09	
21.05.2021	2 667,30	538,74	3 206,04	83,2%	16,8%	26,37	

# Ежедневный обзор

4 февраля 2022 г.

14.05.2021	2 583,91	512,37	3 096,28	83,5%	16,5%	56,68
06.05.2021	2 668,79	455,69	3 124,48	85,4%	14,6%	6,53
30.04.2021	3 036,14	449,16	3 485,31	87,1%	12,9%	48,61
23.04.2021	2 989,95	400,55	3 390,50	88,2%	11,8%	-104,03
16.04.2021	2 856,56	504,58	3 361,14	85,0%	15,0%	-32,78
09.04.2021	2 982,52	537,36	3 519,89	84,7%	15,3%	-9,34
02.04.2021	2 915,59	546,7	3 462,29	84,2%	15,8%	-18,26
26.03.2021	2 891,13	564,96	3 456,08	83,7%	16,3%	1,81
19.03.2021	3 103,20	563,15	3 666,17	84,6%	15,4%	39,58
12.03.2021	3 110,10	523,57	3 633,68	85,6%	14,4%	-32,05
05.03.2021	3 161,39	555,62	3 717,01	85,1%	14,9%	-44,62
26.02.2021	3 184,01	600,24	3 784,25	84,1%	15,9%	79,60
19.02.2021	3 157,94	520,64	3 678,58	85,8%	14,2%	14,79
12.02.2021	3 215,93	505,85	3 721,77	86,4%	13,6%	52,20
05.02.2021	3 265,40	453,65	3 719,05	87,8%	12,2%	65,81
29.01.2021	2 998,15	387,84	3 385,99	88,5%	11,5%	-11,49
22.01.2021	2 787,13	399,33	3 186,46	87,5%	12,5%	101,79
15.01.2021	2 710,42	297,54	3 007,96	90,1%	9,9%	-48,83
08.01.2021	2 421,39	346,37	2 767,76	87,5%	12,5%	-4,88
31.12.2020	2 703,94	351,25	3 055,19	88,5%	11,5%	34,55
25.12.2020	2 588,32	316,7	2 905,02	89,1%	10,9%	0,49
20.12.2020	2 549,40	316,21	2 865,61	89,0%	11,0%	-10,51
11.12.2020	2 448,78	326,72	2 775,50	88,2%	11,8%	32,94
04.12.2020	2 291,64	293,78	2 585,42	88,6%	11,4%	-0,85
27.11.2020	2 568,28	294,63	2 862,91	89,7%	10,3%	11,38
20.11.2020	2 593,11	283,25	2 876,36	90,2%	9,8%	112,19
13.11.2020	2 700,93	171,06	2 871,99	94,0%	6,0%	-27,84
06.11.2020	2 709,74	198,9	2 908,64	93,2%	6,8%	1,91
30.10.2020	2 718,02	196,99	2 915,01	93,2%	6,8%	14,21
23.10.2020	2 957,30	182,78	3 140,08	94,2%	5,8%	-15,65
16.10.2020	3 063,48	198,43	3 261,91	93,9%	6,1%	46,78
09.10.2020	3 128,26	151,65	3 279,91	95,4%	4,6%	9,60
02.10.2020	3 185,66	142,05	3 327,71	95,7%	4,3%	13,49
25.09.2020	3 172,00	128,56	3 300,56	96,1%	3,9%	

Источник: Национальный Банк РК

**Подготовлено АО «Halyk Global Markets»**

**АО «Halyk Finance»**

**Департамент исследований**

**Департамент продаж**

**Адрес:**

Halyk  
Finance  
пр. Абая, 109 «В», 5 этаж  
A05A1B4, Алматы, Республика Казахстан  
Тел. +7 727 339 43 77  
[www.halykfinance.kz](http://www.halykfinance.kz)

**E-mail**  
research@halykfinance.kz

**E-mail**  
sales@halykfinance.kz

**Bloomberg**  
HLFN  
**Thomson Reuters**  
Halyk Finance  
**Factset**  
Halyk Finance  
**Capital IQ**  
Halyk Finance

**Заявление об ограничении ответственности**

Настоящая публикация носит исключительно информационный характер и не является предложением или попыткой со стороны АО «Halyk Finance» купить, продать или вступить в иную сделку в отношении каких-либо ценных бумаг и иных финансовых инструментов, на которые в настоящей публикации может содержаться ссылка, предоставить какие-либо инвестиционные рекомендации или услуги. Указанные предложения могут быть направлены исключительно в соответствии с требованиями применимого законодательства. Настоящая публикация основана на информации, которую мы считаем надежной, однако мы не утверждаем, что все приведенные сведения абсолютно точны. При этом, отмечаем, что прошлая доходность не является показателем доходности инвестиций в будущем. Мы не несем ответственности за использование клиентами информации, содержащейся в настоящей публикации, а также за сделки и операции с ценными бумагами и иными финансовыми инструментами, упоминающимися в ней. Мы не берем на себя обязательство регулярно обновлять информацию, которая содержится в настоящей публикации или исправлять возможные неточности. HF, его аффилированные и должностные лица, партнеры и сотрудники, в том числе лица, участвующие в подготовке и выпуске этого материала, оставляют за собой право участвовать в сделках в отношении упоминающихся в настоящей публикации ценных бумаг и иных финансовых инструментов. Также отмечаем, что на ценные бумаги и иные финансовые инструменты, рассматриваемые в настоящей публикации и номинированные в иностранной валюте, могут оказывать влияние обменные курсы валют. Изменение обменных курсов валют может вызвать снижение стоимости инвестиций в указанные активы. Следует иметь в виду, что инвестирование в Американские депозитарные расписки также подвержено риску изменения обменного курса валют, а инвестирование в казахстанские ценные бумаги и иные финансовые инструменты имеет значительный риск. В указанной связи, инвесторы до принятия решения об участии в сделках с ценными бумагами и иными финансовыми инструментами, рассматриваемыми в настоящей публикации, должны проводить собственное исследование относительно надежности эмитентов данных ценных бумаг и иных финансовых инструментов.

Настоящая информация не предназначена для публичного распространения и не может быть воспроизведена, передана или опубликована, целиком или по частям, без предварительного письменного разрешения АО «Halyk Finance».