



Ежедневный обзор

Очередной обвал рынка акций США

26 января 2022 г.

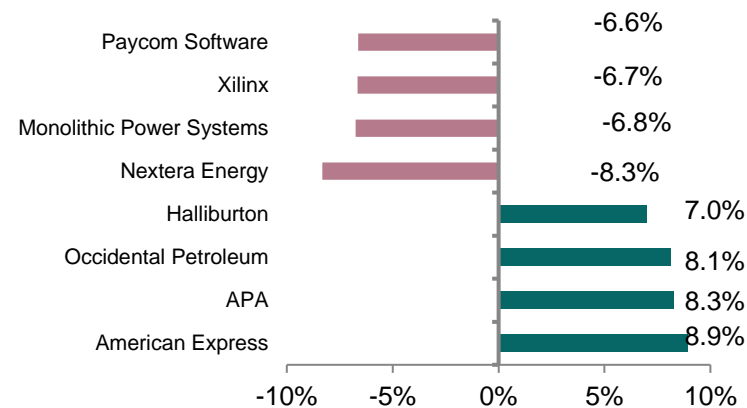
>> Очередной обвал рынка акций США

После короткой передышки, биржевые фондовые индексы продолжили нисходящую динамику, снизившись на 0,2-2,3%. В результате опережающего падения сектора информационных технологий (-2,3%) снижение индекса электронной биржи NASDAQ (-2,3%) с начала года расширилось до 13,5% и до 15,7% с ноябрьских абсолютных исторических максимумов. При этом несмотря на доминирование негативных настроений на рынке, отдельные представители сумели отметиться ощутимым подъемом котировок. Так, позитивная квартальная отчетность American Express подтолкнула акции финансовой организации вверх на 8,9%. Повышенным спросом у инвесторов также пользовался энергетический сектор (+4,0%), получивший поддержку от роста нефтяных котировок до \$88,2 за баррель.

>> Подъем цен на нефть

После трех дней снижения, нефть марки Brent вновь преодолела уровень в \$88 за баррель, увеличившись на 2,2% до \$88,2 за баррель. По данным Американского института нефти (API), коммерческие запасы нефти в США, за неделю, завершившуюся 21 января, уменьшились на 0,9 млн. баррелей. Сегодня в фокусе внимания рынка будет значиться выход уже официальных данных по запасам от Управления энергетической информации США (EIA).

Лидеры и аутсайдеры индекса S&P 500



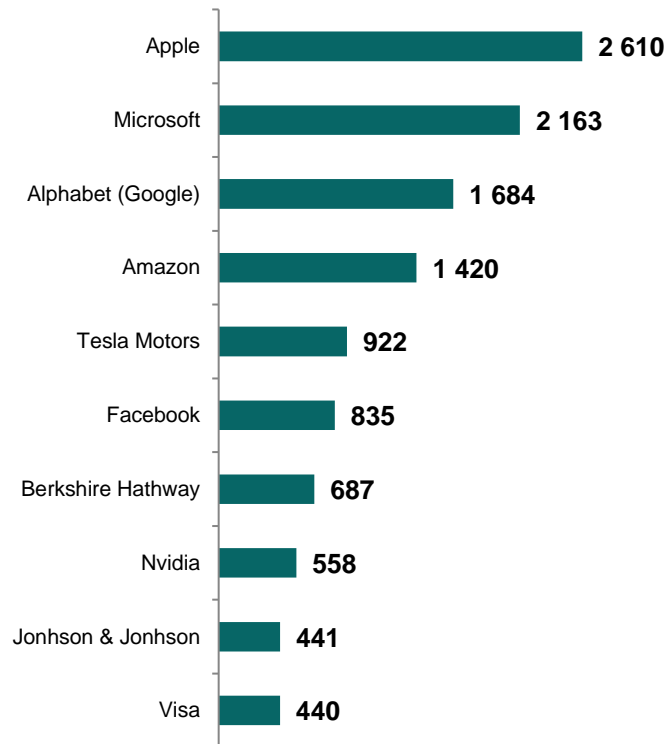
Товарный рынок

| | Знач. | Изменение | | | |
|-------------|----------|-----------|-------|-------|-------|
| | | 1D | 1W | 1M | YTD |
| Brent | 88,2 | 2,2% | 0,8% | 14,8% | 13,4% |
| LME Copper | 9 801 | 0,8% | 1,3% | 3,8% | 0,8% |
| Zinc | 3 573 | -0,6% | 0,2% | 6,5% | 1,1% |
| Gold | 1 849,85 | 0,6% | 2,1% | 2,3% | 1,1% |
| Silver | 23,8 | 0,3% | 1,7% | 3,8% | 2,2% |
| Natural Gas | 4,1 | 0,6% | -5,4% | 4,8% | 8,7% |
| Aluminum | 3 092 | 2,1% | 2,2% | 15,8% | 10,1% |

Ежедневный обзор

26 января 2022 г.

>> Рыночная капитализация 10 крупнейших публичных компаний США, млрд. \$



>> Динамика изменения индекса S&P 500

| | Изменение | | Количество эмитентов | Вес, (%) |
|-------------------------------|--------------|--------------|----------------------|--------------|
| | в % | в пунктах | | |
| S&P 500 | -1,2% | -53,7 | 505 | 100% |
| Information Technology | -2,3% | -28,9 | 76 | 29,0% |
| Health Care | -0,7% | -3,8 | 64 | 12,9% |
| Consumer Discretionary | -1,8% | -9,6 | 61 | 12,7% |
| Financials | 0,5% | 2,4 | 67 | 11,0% |
| Communication Services | -2,2% | -9,9 | 27 | 10,1% |
| Industrials | -0,9% | -3,3 | 72 | 7,8% |
| Consumer Staples | -1,1% | -3,1 | 32 | 5,9% |
| Energy | 4,0% | 5,7 | 21 | 2,8% |
| Real Estate | -0,3% | -0,3 | 29 | 2,7% |
| Materials | -0,9% | -1,0 | 28 | 2,6% |
| Utilities | -1,6% | -1,8 | 28 | 2,5% |

Ежедневный обзор

26 января 2022 г.

>> Очередной обвал рынка акций США

После короткой передышки, биржевые фондовые индексы продолжили нисходящую динамику, снизившись на 0,2-2,3%. В результате опережающего падения сектора информационных технологий (-2,3%) снижение индекса электронной биржи NASDAQ (-2,3%) с начала года расширилось до 13,5% и до 15,7% с ноябрьских абсолютных исторических максимумов. При этом несмотря на доминирование негативных настроений на рынке, отдельные представители сумели отметить ощутимым подъемом котировок. Так, позитивная квартальная отчетность American Express подтолкнула акции финансовой организации вверх на 8,9%. Повышенным спросом у инвесторов также пользовался энергетический сектор (+4,0%), получивший поддержку от роста нефтяных котировок до \$88,2 за баррель. В составе лидеров индекса S&P 500 (-1,22%) оказались акции представителей нефтяной индустрии, а именно: APA (+8,3%), Occidental Petroleum (+8,1%), Halliburton (+7,0%) и Marathon Oil (+6,6%). Сегодня в фокусе внимания рынка будут значиться итоги январской встречи американского регулятора. По итогам двухдневной встречи, ФРС США вероятней всего сохранит ставку на прежнем уровне 0-0,25% годовых, и может сигнализировать об ужесточении денежно-кредитной политики уже на марттовском заседании (15-16 марта).

>> Сезон отчетности

Постепенно сезон выхода квартальной отчетности входит в активную фазу. В скором времени особенную волатильность на рынке могут создать квартальные финансовые результаты IT-гигантов. Вчера после закрытия рынка отчитался крупнейший производитель программного обеспечения Microsoft (-2,7%). В следующие несколько дней рынку также предстоит переварить результаты: Intel (-1,8%), Tesla (-1,3%), Apple (-1,1%), Alphabet (-3,0%), Meta Platforms (-2,8%) и Amazon (-3,2%).

>> Корпоративный блок

После закрытия торгов финансовые результаты за четвертый квартал предоставил Microsoft. Квартальная отчетность крупнейшего производителя программного обеспечения опередила прогнозные оценки экспертов. На постмаркете акции Microsoft идут вверх на 1,2%.

Во втором квартале фискального 2022 года доходы Компании увеличились на 20,1% до \$51,7 млрд. и оказались выше прогноза

| Фондовые индексы | Регион | Посл. знач. | Изменение | |
|-------------------------|----------------|-------------|-----------|---------------|
| | | | За день | С начала года |
| Americas | | | | |
| S&P500 | США | 4 356,5 | -1,22% | -8,60% |
| Dow Jones | США | 34 297,7 | -0,19% | -5,62% |
| NASDAQ | США | 13 539,3 | -2,28% | -13,46% |
| EMEA | | | | |
| Euro Stoxx 50 | Еврозона | 4 078,3 | 0,59% | -5,12% |
| FTSE 100 | Великобритания | 7 371,5 | 1,02% | -0,18% |
| CAC 40 | Франция | 6 838,0 | 0,74% | -4,40% |
| DAX | Германия | 15 123,9 | 0,75% | -4,79% |
| IBEX 35 | Испания | 8 479,5 | 0,73% | -2,69% |
| FTSE MIB | Италия | 26 028,9 | 0,22% | -4,82% |
| Asia/Pacific | | | | |
| Nikkei 225 | Япония | 26 993,3 | -0,51% | -6,25% |
| Hang Seng | Гонконг | 24 243,6 | -1,67% | 3,62% |
| CSI 300 | Китай | 4 678,5 | -2,26% | -5,30% |
| Shanghai | Китай | 3 433,1 | -2,58% | -5,68% |
| Sensex | Китай | 57 858,2 | 0,64% | -0,68% |
| Singapore | Сингапур | 3 268,1 | 0,63% | 4,62% |
| Emerging markets | | | | |
| Bovespa | Бразилия | 110 203,8 | 2,10% | 5,13% |
| RTSI\$ | Россия | 1 296,8 | 0,67% | -18,73% |
| NIFTY 50 | Индия | 17 278,0 | 0,75% | -0,44% |
| TOP 40 | ЮАР | 65 869,5 | 0,33% | -1,76% |
| Borsa Index | Турция | 1 910,3 | -5,02% | 29,36% |
| KASE | Казахстан | 3 433,1 | -0,22% | 28,31% |

Ежедневный обзор

26 января 2022 г.

аналитиков в \$50,87 млрд. В следующем квартале Microsoft прогнозирует выручку в диапазоне \$48,5-49,3 млрд. против прогноза в \$48,23 млрд.

Скорректированная чистая прибыль увеличилась с \$15,179 млрд. (\$1,99 на акцию) до \$18,765 млрд. (\$2,48 на акцию) и оказалась выше прогнозных ожиданий в \$17,552 млрд. (\$2,316 на акцию).

>> Валютный рынок

- Индекс доллара США (DXY), показывающий отношение доллара относительно корзины из шести мировых валют, сохранился на уровне 95,9.
- Российский рубль к доллару США подрос на 0,1% до 78,7.
- Курс тенге к доллару США подрос на 0,1% до 435,6.

>> Главные новости

- Более 15 трлн тенге будет направлено на развитие западных регионов Казахстана до конца 2025г
- Маршрутная сеть внутренних полетов после январских событий в Казахстане полностью восстановлена – авиавласти

LIBOR (USD)

| | Знач. | Значение на дату | | | |
|------------------------|-------|------------------|-------|-------|-------|
| | | 1D | 1W | 1M | YTD |
| LIBOR Overnight | 0,08% | 0,07% | 0,07% | 0,07% | 0,06% |
| LIBOR1M | 0,11% | 0,11% | 0,10% | 0,10% | 0,10% |
| LIBOR3M | 0,27% | 0,26% | 0,25% | 0,21% | 0,21% |
| LIBOR6M | 0,45% | 0,44% | 0,42% | 0,32% | 0,26% |
| LIBOR12M | 0,79% | 0,80% | 0,77% | 0,53% | 0,58% |

Валютный рынок

| | Знач. | Изменение валютных пар | | | |
|----------------|--------|------------------------|-------|-------|-------|
| | | 1D | 1W | 1M | YTD |
| DXY | 95,9 | 0,0% | 0,2% | -0,1% | 0,3% |
| USD/KZT | 435,6 | 0,1% | 0,0% | 0,3% | -0,2% |
| USD/RUB | 78,7 | 0,1% | -2,2% | -6,6% | -5,3% |
| EUR/USD | 1,13 | -0,4% | -0,3% | -0,4% | -0,7% |
| GBP/USD | 1,35 | 0,3% | -0,6% | 0,6% | -0,3% |
| USD/JPY | 113,84 | -0,1% | 0,7% | 0,5% | 1,1% |

Долговой рынок

| | Валюта | YTM | YTM на | | | |
|-----------------------------|--------|--------|--------|--------|--------|--------|
| | | | 1D | 1W | 1M | YTD |
| US Treasuries (10YR) | US\$ | 1,77% | 1,77% | 1,87% | 1,49% | 1,51% |
| US Treasuries (30YR) | US\$ | 2,11% | 2,11% | 2,19% | 1,91% | 1,90% |
| UK Gilts (30YR) | GBP | 1,16% | 1,13% | 1,22% | 0,92% | 0,97% |
| Germany (10YR) | EUR | -0,08% | -0,11% | -0,02% | -0,25% | -0,18% |
| Russia (10YR) | RUB | 9,77% | 9,79% | 9,40% | 8,38% | 8,37% |
| Kazakhstan (5YR) | US\$ | 2,13% | 2,02% | 2,07% | 1,44% | 1,39% |

- **Более 15 трлн тенге будет направлено на развитие западных регионов Казахстана до конца 2025г**

Общий объем финансирования комплексных планов развития западных регионов составляет 15,3 трлн тенге, сообщил министр национальной экономики Казахстана Алибек Куантыров. "Общий объем финансирования четырех комплексных планов развития западных регионов (Актюбинская, Атырауская, Западно-Казахстанская, Мангистауская области - ИФ-К) составляет 15,3 трлн тенге, в том числе из республиканского бюджета - 1,7 трлн тенге", - сообщил Куантыров на заседании правительства во вторник.

Он отметил, что разработаны новые комплексные планы развития Актюбинской и Западно-Казахстанской областей на 2022-2025 годы, а также актуализированы действующие комплексные планы развития Атырауской и Мангистауской областей на 2021-2025 годы.

Комплексный план Актюбинской области состоит из 92 мероприятий на 1,7 трлн тенге, в том числе из республиканского бюджета - 343,3 млрд тенге, из местного - 165,6 млрд тенге, частные инвестиции - 1,2 трлн тенге. "Реализация комплексного плана обеспечит к 2025 году рост инвестиций в основной капитал более чем в 2,5 раза и составит 1,5 трлн тенге, объема промышленности - в 1,6 раза, с 1,8 до 2,8 трлн тенге, объемов валовой продукции сельского хозяйства - на 37%", - отметил министр.

Комплексный план развития Западно-Казахстанской области состоит из 116 мероприятий на общую сумму 2,6 трлн тенге, в том числе из республиканского бюджета - 416,1 млрд тенге, местного - 117,8 млрд тенге, частные инвестиции - 2,1 трлн тенге.

Источник: Интерфакс-Казахстан, Bloomberg

- **Маршрутная сеть внутренних полетов после январских событий в Казахстане полностью восстановлена – авиавласти**

Маршрутная сеть внутренних полетов после январских событий в Казахстане полностью восстановлена, сообщила в среду пресс-служба комитета гражданской авиации. "В связи со снятием чрезвычайного положения на территории Республики Казахстан маршрутная сеть внутренних полетов полностью восстановлена. В настоящее время выполняется 605 регулярных рейсов по 57 внутренним маршрутам", - говорится в сообщении пресс-службы.

В информации отмечается, что пассажиры отмененных в период ЧП авиарейсов могут оформить возврат полной стоимости билетов, либо бесплатно перебронировать на другие даты по месту их приобретения. Ситуация в Казахстане обострилась 2 января, когда в городе Жанаозене на западе страны начались митинги против резкого повышения цен на сжиженный газ. Затем они переросли в массовые протесты по всей стране с экономическими и политическими требованиями. Как заявляют власти страны, этим воспользовались бандиты и террористы, в некоторых регионах начались погромы, нападения на административные здания, отделения полиции, магазины. Больше всего пострадал самый крупный город страны - Алматы.

Источник: Интерфакс-Казахстан, Bloomberg

Ежедневный обзор

26 января 2022 г.

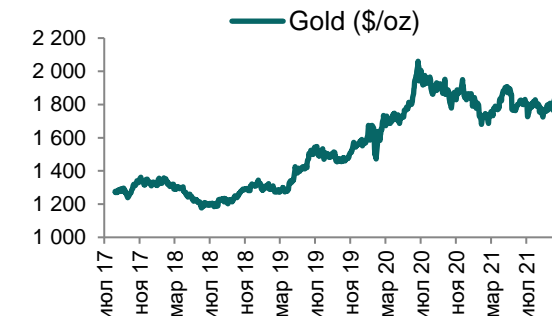
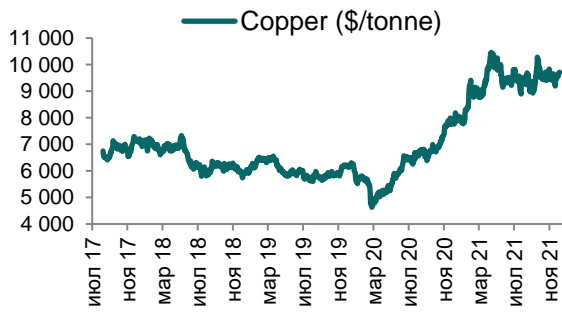
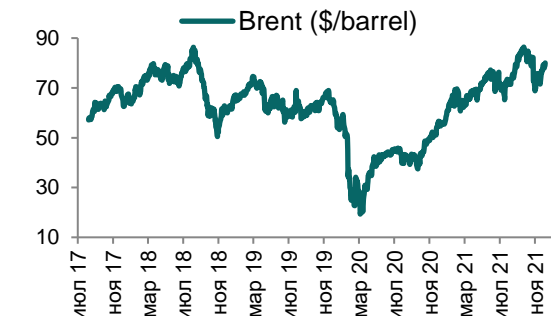
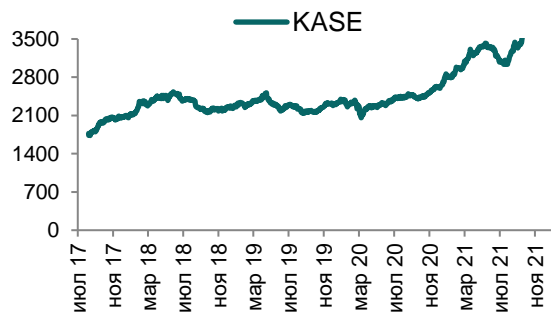
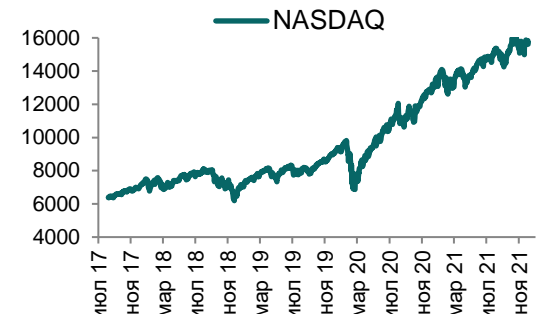
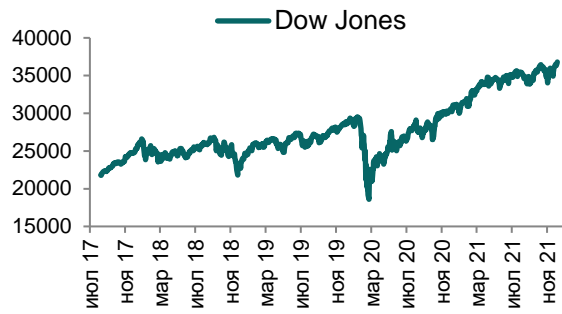
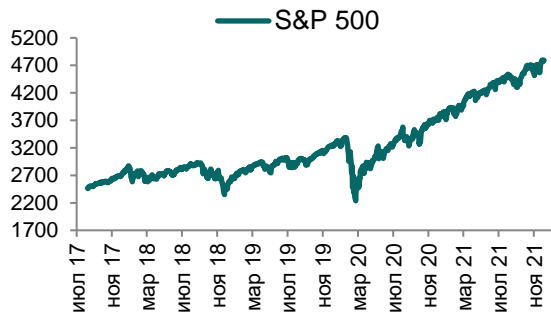
Таблица 1. Динамика изменения валют стран СНГ, развивающихся и развитых стран

| Валютная пара (индекс) | Страна | Базовая ставка | Инфляция 2021 | Доля в товарообороте* | Курс | 1D | 1W | 1M | YTD |
|-----------------------------|----------------|----------------|---------------|-----------------------|-----------|-------|-------|--------|-------|
| USD/RUB | Россия | 8,50% | 6,7% | 23,7% | 78,7 | 0,1% | -3,2% | -6,6% | -5,3% |
| USD/GEL | Грузия | 10,50% | 9,3% | - | 3,1 | 0,1% | 0,3% | 0,4% | 0,7% |
| USD/BYN | Беларусь | 9,25% | 10,0% | 0,8% | 2,62 | -0,6% | -1,4% | -4,1% | -2,2% |
| USD/KGS | Кыргызстан | 8,00% | 11,2% | 0,9% | 84,75 | 0,0% | -0,1% | -4,1% | 0,0% |
| USD/TJS | Таджикистан | 13,25% | 8,0% | 1,1% | 11,26 | 0,0% | 0,0% | 0,0% | 0,1% |
| USD/UZS | Узбекистан | 14,00% | 10,0% | 3,8% | 10 830,14 | -0,1% | -0,2% | 0,0% | -0,1% |
| USD/UAH | Украина | 10,00% | 9,3% | 0,9% | 28,64 | -1,4% | -1,2% | -5,4% | -5,0% |
| Развивающиеся страны | | | | | | | | | |
| USD/CNY | Китай | 4,35% | 0,9% | 18,3% | 6,33 | 0,1% | 0,4% | 0,7% | 0,5% |
| USD/BRL | Бразилия | 9,25% | 8,3% | 0,2% | 5,44 | 0,9% | 0,1% | 4,4% | 2,4% |
| USD/INR | Индия | 4,00% | 4,1% | 2,2% | 74,78 | -0,3% | -0,5% | -0,2% | -0,6% |
| USD/ZAR | ЮАР | 3,75% | 4,6% | - | 15,29 | 0,5% | 1,5% | 1,6% | 4,1% |
| USD/TRY | Турция | 14,00% | 19,4% | 3,9% | 13,49 | 0,4% | 0,5% | -17,2% | -1,4% |
| Развитые страны | | | | | | | | | |
| DXU | США | 0,25% | 4,7% | 2,1% | 95,95 | 0,0% | 0,2% | -0,2% | 0,3% |
| USD/CAD | Канада | 0,25% | 3,4% | 0,2% | 1,26 | 0,4% | -0,6% | 1,3% | 0,1% |
| GBP/USD | Великобритания | 0,25% | 2,6% | 1,4% | 1,35 | 0,3% | -0,6% | 0,4% | -0,3% |
| USD/CHF | Швейцария | -0,75% | 0,6% | 1,3% | 0,92 | -0,7% | -0,2% | -0,2% | -0,7% |
| USD/JPY | Япония | -0,10% | -0,3% | 1,0% | 113,84 | -0,1% | 0,7% | 0,9% | 1,1% |
| USD/KRW | Южная Корея | 1,25% | 2,3% | 2,4% | 1 198,55 | -0,2% | -0,7% | -1,0% | -0,8% |

Источник: Bloomberg; *доля в товарообороте в торговле с Казахстаном (6M2021 г.)

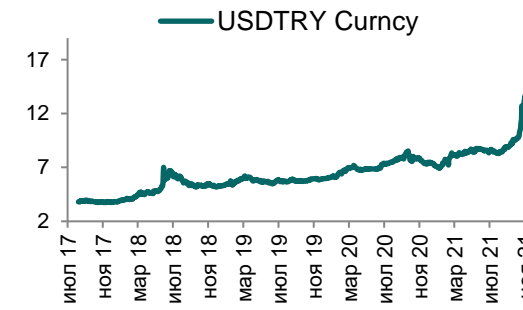
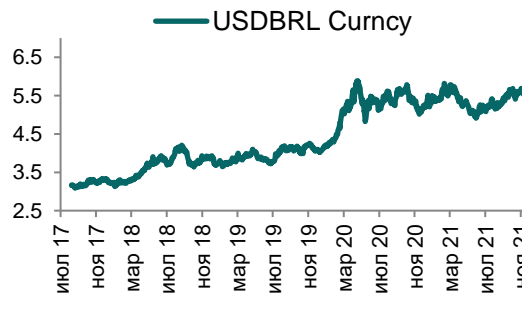
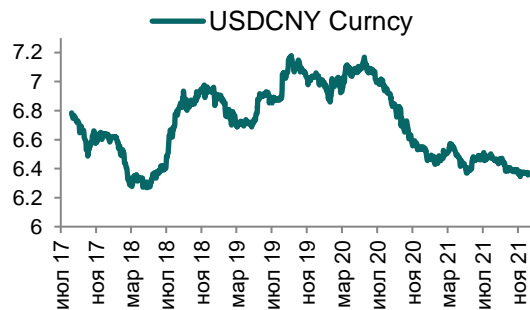
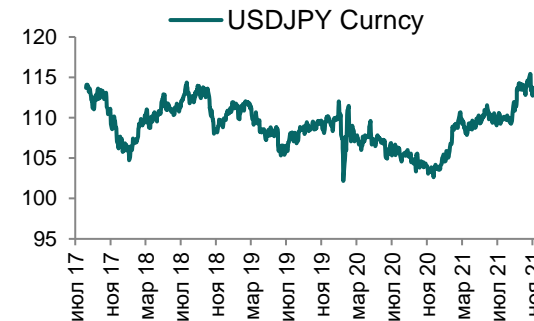
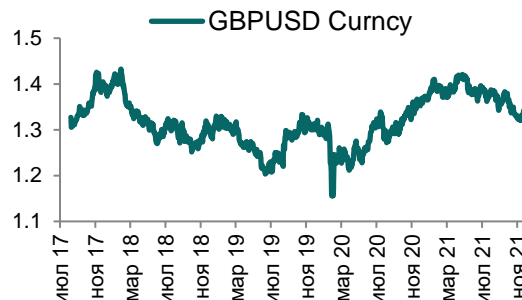
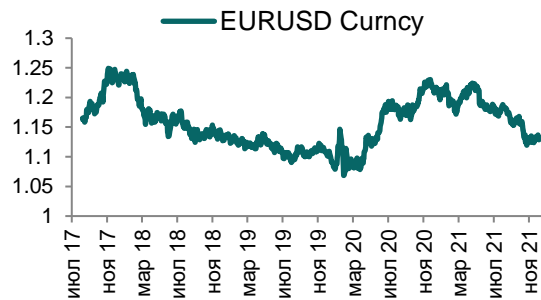
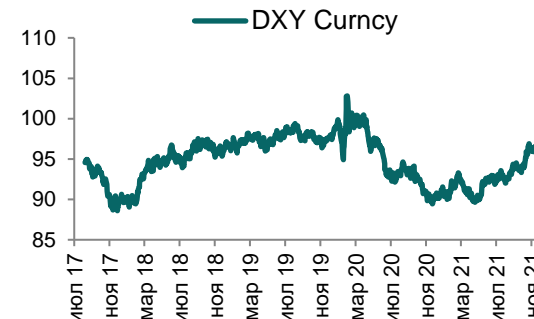
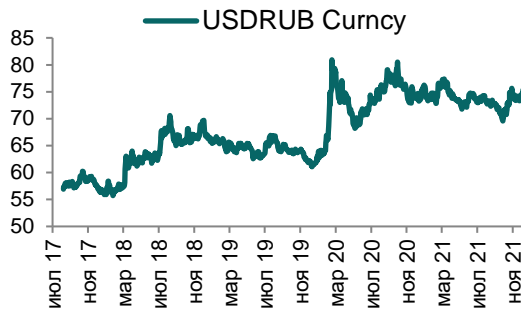
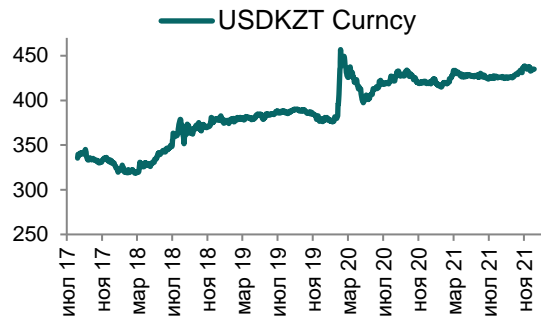
Ежедневный обзор

26 января 2022 г.



Ежедневный обзор

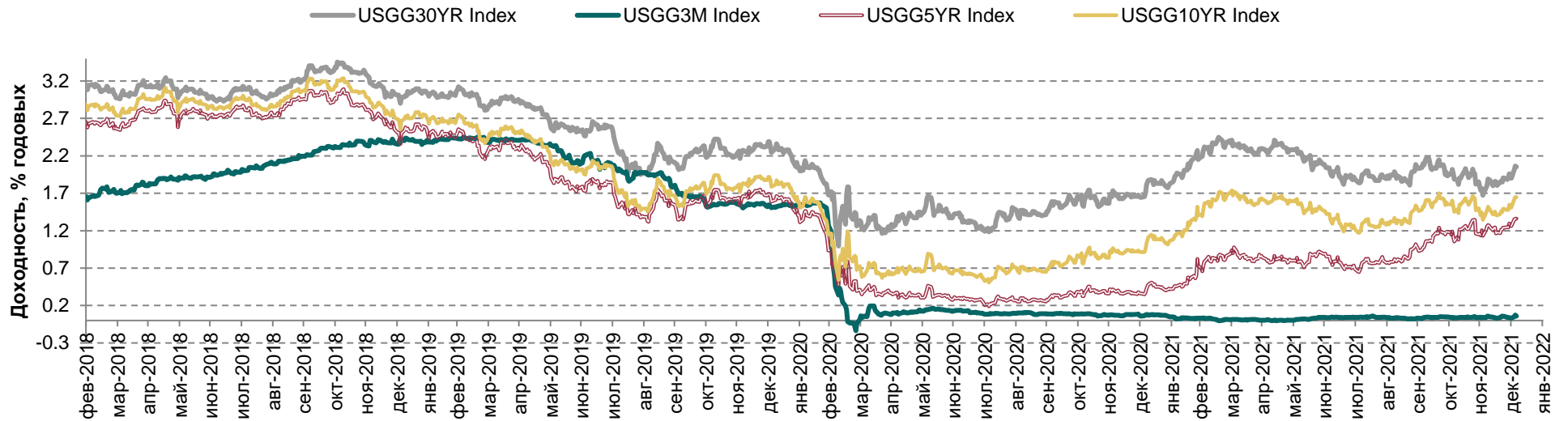
26 января 2022 г.



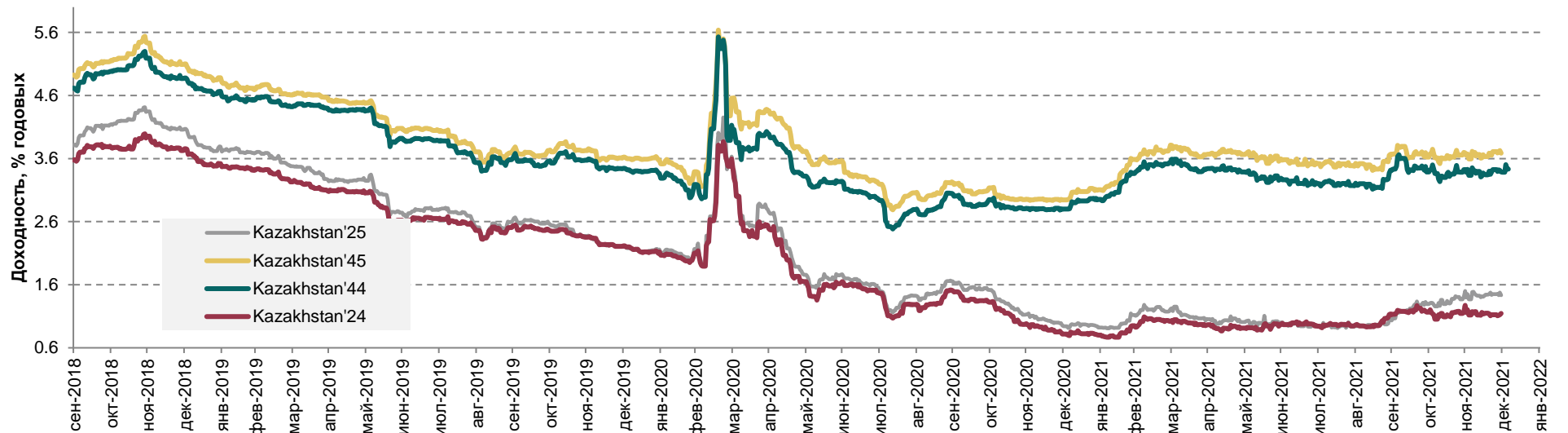
Ежедневный обзор

26 января 2022 г.

Доходность государственных ценных бумаг США



Динамика доходностей суверенных облигаций РК



Динамика доходностей суверенных еврооблигаций России, Турции и Азербайджана

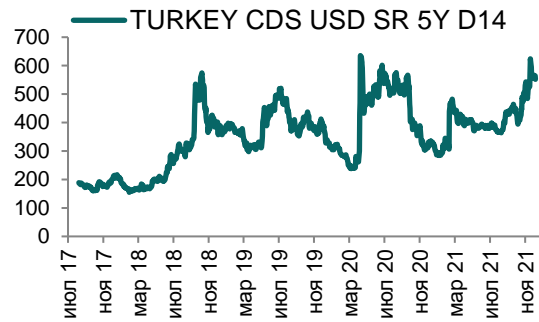
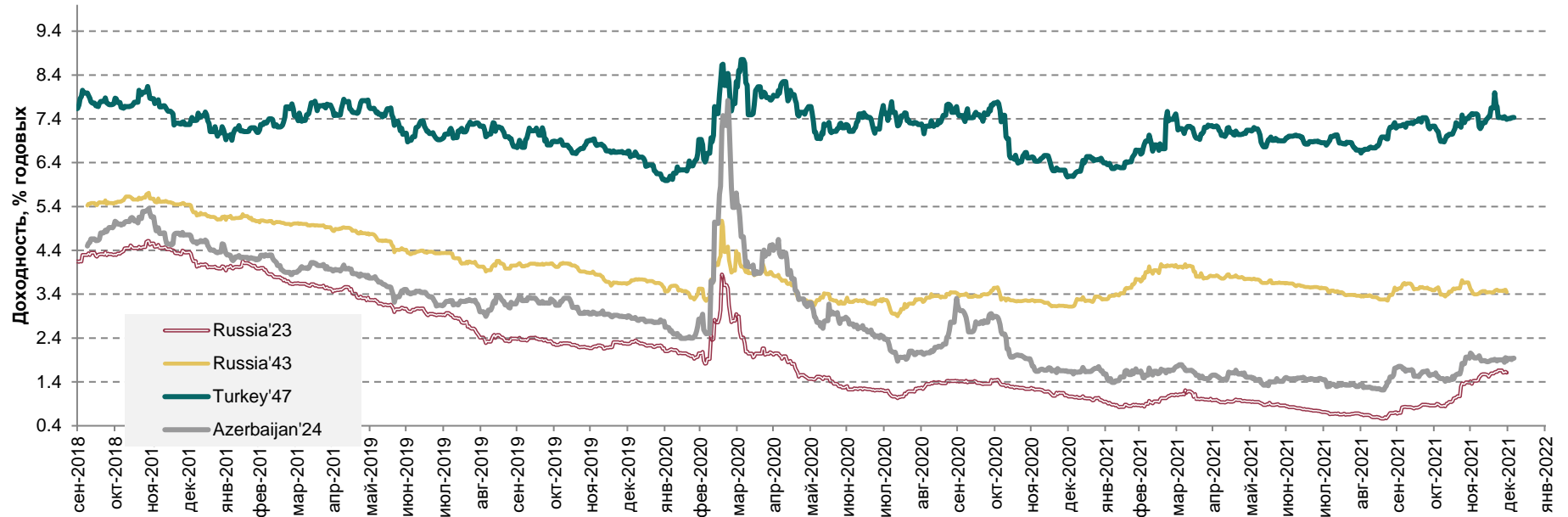


Таблица 2. Информация по казахстанским еврооблигациям

| Выпуск | Валюта | Купон | Цена | | Доходность | | Спред | | Дата погашения | Объем бумаг в обращении, млн. | Дюрация |
|-----------------------------|--------|---------|----------|----------|------------|----------|--------|--------|----------------|-------------------------------|----------|
| | | | Покупка | Продажа | Покупка | Продажа | Z-Sprд | G-Sprд | | | |
| НК КМГ | | | | | | | | | | | |
| KZOKZ 4.750 2025 | USD | 4,75% | 108,30 | 109,07 | 2,13 | 1,90 | 87,2 | 82,2 | 24.04.2025 | 500 | 3,04 |
| KZOKZ 4.750 2027 | USD | 4,75% | 110,18 | 111,02 | 2,67 | 2,51 | 129,1 | 111,8 | 19.04.2027 | 1000 | 4,66 |
| KZOKZ 5.375 2030 | USD | 5,375% | 116,18 | 116,99 | 3,14 | 3,04 | 167,8 | 144,1 | 24.04.2030 | 1250 | 6,76 |
| KZOKZ 3.5 2033 | USD | 3,50% | 103,27 | 104,27 | 3,15 | 3,05 | 157,5 | 134,5 | 14.04.2033 | 750 | 8,90 |
| KZOKZ 5.750 2047 | USD | 5,75% | 121,23 | 122,38 | 4,36 | 4,29 | 272,0 | 222,6 | 19.04.2047 | 1250 | 14,27 |
| KZOKZ 6.375 2048 | USD | 6,375% | 130,42 | 131,48 | 4,43 | 4,37 | 280,4 | 230,9 | 24.10.2048 | 1500 | 14,38 |
| БРК | | | | | | | | | | | |
| DBKAZ 4.125 2022 | USD | 4,125% | 101,98 | 102,78 | 1,95 | 1,09 | 72,3 | 74,9 | 10.12.2022 | 1264 | 0,91 |
| DBKAZ 6 2026 | USD | 6% | 111,45 | 114,42 | 3,09 | 2,39 | 135,8 | 125,2 | 23.03.2026 | 107 | #N/A N/A |
| ЕАБР | | | | | | | | | | | |
| EURDEV 4.767 2022 | USD | 4,767% | 102,38 | 102,42 | 1,36 | 1,31 | 100,8 | 102,5 | 20.09.2022 | 500 | 0,69 |
| EURDEV 1 2026 | EUR | 1,000% | #N/A N/A | #N/A N/A | #N/A N/A | #N/A N/A | 110,9 | 157,2 | 17.03.2026 | 300 | 4,05 |
| КТЖ | | | | | | | | | | | |
| KTZKZ 3.638 2022 | CHF | 3,638% | 101,41 | 101,74 | 0,53 | -0,17 | 52,1 | 72,5 | 20.06.2022 | 185 | 0,45 |
| KTZKZ 6.95 2042 | USD | 6,95% | 132,53 | 133,49 | 4,50 | 4,44 | 288,2 | 236,5 | 10.07.2042 | 883 | 11,90 |
| Республика Казахстан | | | | | | | | | | | |
| KAZAKS 5.4 2023 | RUB | 5,40% | 94,15 | 94,25 | 9,41 | 9,34 | -46,3 | 136,0 | 20.09.2023 | 20 000 | 1,47 |
| KAZAKS 1.55 2023 | EUR | 1,55% | 102,13 | 102,64 | 0,38 | 0,11 | 42,8 | 74,7 | 09.11.2023 | 525 | 1,82 |
| KAZAKS 3.875 2024 | USD | 3,875% | 106,79 | 107,52 | 1,37 | 1,11 | 14,3 | 11,7 | 14.10.2023 | 1 500 | 2,62 |
| KAZAKS 5.125 2025 | USD | 5,125% | 112,35 | 112,89 | 1,53 | 1,38 | 37,0 | 31,1 | 21.07.2025 | 10 000 | 3,21 |
| KAZAKS 6.55 2027 | RUB | 6,55% | 89,03 | 89,99 | 9,26 | 9,02 | 15,3 | 69,2 | 15.09.2027 | 10 000 | 4,29 |
| KAZAKS 2.375 2028 | EUR | 2,375% | 108,89 | 109,77 | 1,02 | 0,90 | 53,8 | 99,6 | 09.11.2028 | 525 | 6,33 |
| KAZAKS 7 2030 | RUB | 7% | 87,88 | 88,29 | 9,25 | 9,17 | -73,7 | -30,0 | 11.09.2030 | 10 000 | 5,81 |
| KAZAKS 4.875 2044 | USD | 4,875% | 121,78 | 122,72 | 3,48 | 3,43 | 183,9 | 134,9 | 14.10.2044 | 1 000 | 14,51 |
| KAZAKS 6.5 2045 | USD | 6,500% | 142,43 | 143,30 | 3,77 | 3,72 | 214,9 | 165,1 | 21.07.2045 | 1 500 | 13,64 |
| Forte Bank | | | | | | | | | | | |
| ALLIBK 14 2022 | USD | 14% | 104,51 | 105,20 | 4,46 | 3,08 | 593,5 | 283,7 | 30.06.2022 | 75 | 0,47 |
| Банк ЦентрКредит | | | | | | | | | | | |
| ССБНКZ Float perp | USD | 6,1485% | 82,00 | 84,00 | 7,60 | 7,42 | | | бессрочные | | n/a |
| КазТрансГаз | | | | | | | | | | | |
| KZTGKZ 4.375 2027 | USD | 4,375% | 108,68 | 109,35 | 2,72 | 2,61 | 135,6 | 116,9 | 26.09.2027 | 706 | 5,03 |
| ТенгизШевройл | | | | | | | | | | | |
| TENGIZ 4 2026 | USD | 4,00% | 105,39 | 106,22 | 2,75 | 2,56 | 133,3 | 122,8 | 15.09.2026 | 1 000 | 3,94 |

Ежедневный обзор

26 января 2022 г.

Таблица 3. Информация по узбекским еврооблигациям

| Выпуск | Валюта | Купон | Цена | | Доходность | | Спред | | Дата погашения | Объем бумаг в обращении, млн. | Дюрация |
|---------------------------------|--------|-------|---------|---------|------------|---------|--------|--------|----------------|-------------------------------|---------|
| | | | Покупка | Продажа | Покупка | Продажа | Z-Sprd | G-Sprd | | | |
| Республика Узбекистан | | | | | | | | | | | |
| UZBEK 4,75 2024 | USD | 4,75% | 104,03 | 104,60 | 2,78 | 2,51 | 174,93 | 174,06 | 20.02.2024 | 500 | 1,98 |
| UZBEK 5,375 2029 | USD | 5,38% | 106,24 | 107,06 | 4,35 | 4,22 | 291,81 | 266,88 | 20.02.2029 | 500 | 5,81 |
| UZBEK 3,7 2030 | USD | 3,70% | 95,58 | 96,45 | 4,30 | 4,18 | 282,79 | 260,35 | 25.11.2030 | 555 | 7,43 |
| НБ Республики Узбекистан | | | | | | | | | | | |
| NBUZB 4,85 2025 | USD | 4,85% | 99,83 | 100,70 | 4,90 | 4,65 | 351,69 | 344,33 | 21.10.2025 | 300 | 3,39 |
| Узпромстройбанк | | | | | | | | | | | |
| SQBNZU 5,75 2024 | USD | 5,75% | 101,92 | 102,85 | 5,03 | 4,69 | 372,21 | 367,67 | 02.12.2024 | 300 | 2,64 |
| Ипотека Банк | | | | | | | | | | | |
| IPTBZU 5,5 2025 | USD | 5,50% | 101,63 | 102,42 | 5,03 | 4,81 | 370,93 | 362,82 | 19.11.2025 | 300 | 3,43 |

Таблица 4. Информация по отслеживаемым еврооблигациям

| Выпуск | Валюта | Купон | Цена | | Доходность | | Спред | | Дата погашения | Объем бумаг в обращении, млн. | Дюрация |
|--------------------------------|--------|-------|---------|---------|------------|---------|--------|----------|----------------|-------------------------------|---------|
| | | | Покупка | Продажа | Покупка | Продажа | Z-Sprd | OAS-Sprd | | | |
| Отслеживаемые облигации | | | | | | | | | | | |
| SEASPAN CORP | USD | 5,50% | 101,30 | 101,62 | 5,17 | 5,10 | 393,45 | 341,99 | 01.08.2029 | 750 | 3,90 |
| GRUPO AXO SA DE CV | USD | 5,75% | 100,25 | 101,20 | 5,67 | 5,36 | 431,78 | 409,19 | 08.06.2026 | 325 | 3,06 |
| CYDSA SAB DE CV | USD | 6,25% | 103,34 | 104,41 | 5,25 | 4,32 | 402,59 | 317,40 | 04.10.2027 | 450 | 0,71 |
| BUKIT MAKMUR MANDIRI UTA | USD | 7,75% | 99,05 | 99,93 | 8,02 | 7,77 | 665,83 | 652,00 | 10.02.2026 | 400 | 3,34 |
| EMPRESA ELECTRICA COCHRA | USD | 5,50% | 99,80 | 100,40 | 5,57 | 5,35 | 432,08 | 426,63 | 14.05.2027 | 341 | 2,62 |
| GRUPO UNICOMER CO LTD | USD | 7,88% | 102,23 | 103,20 | 5,96 | 2,47 | 239,35 | 247,01 | 01.04.2024 | 350 | 0,23 |

Кривая доходности ГЦБ

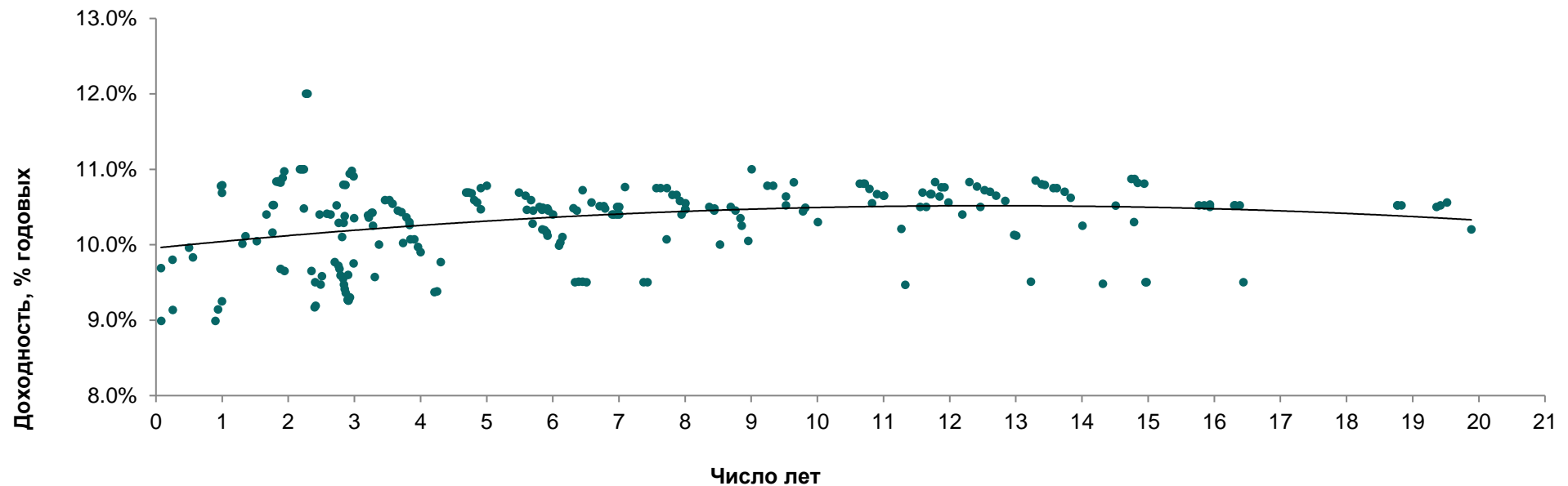


Таблица 5. Последние размещения нот и ГЦБ

| Эмитент | Тикер | Доходность | Лет до погашения | Дата размещения |
|--|-------------|------------|------------------|-----------------|
| Краткосрочные ноты | | | | |
| Национальный Банк РК | NTK028_2752 | 9,48% | 0,08 | 10-января-2022 |
| Национальный Банк РК | NTK029_2703 | 8,99% | 0,08 | 22-февраль-2021 |
| Национальный Банк РК | NTK091_2749 | 9,59% | 0,25 | 8-декабрь-2021 |
| Национальный Банк РК | NTK092_2717 | 9,13% | 0,25 | 4-май-2021 |
| Национальный Банк РК | NTK182_2751 | 9,70% | 0,50 | 22-декабрь-2021 |
| Национальный Банк РК | NTK364_2651 | 10,69% | 1,00 | 17-июнь-2020 |
| Ценные бумаги Министерства Финансов | | | | |
| Министерство Финансов | MUM096_0012 | 10,75% | 7,6 | 5-января-2022 |
| Министерство Финансов | MUM120_0019 | 10,78% | 9,2 | 20-декабрь-2021 |
| Министерство Финансов | MUM096_0012 | 10,75% | 7,6 | 13-декабрь-2021 |
| Министерство Финансов | MUM120_0016 | 10,59% | 3,5 | 10-декабрь-2021 |
| Министерство Финансов | MUM132_0007 | 10,81% | 10,6 | 8-декабрь-2021 |
| Министерство Финансов | MUM180_0001 | 10,40% | 2,5 | 29-ноябрь-2021 |
| Министерство Финансов | MUM180_0015 | 10,87% | 14,7 | 29-ноябрь-2021 |

Ежедневный обзор

26 января 2022 г.

| | | | | |
|-----------------------|-------------|---------------|------|---------------|
| Министерство Финансов | MOM060_0052 | 10,69% | 4,7 | 26-нояб.-2021 |
| Министерство Финансов | MUM168_0005 | 10,85% | 13,3 | 24-нояб.-2021 |
| Министерство Финансов | MUM072_0013 | 10,69% | 5,5 | 22-нояб.-2021 |
| Министерство Финансов | MOM060_0052 | 10,69% | 4,7 | 19-нояб.-2021 |
| Министерство Финансов | MUM120_0019 | 10,78% | 9,3 | 19-нояб.-2021 |
| Министерство Финансов | MUM156_0002 | 10,40% | 1,7 | 17-нояб.-2021 |
| Министерство Финансов | MUM132_0007 | 10,81% | 10,7 | 17-нояб.-2021 |
| Министерство Финансов | MUM120_0016 | 10,59% | 3,5 | 15-нояб.-2021 |
| Министерство Финансов | MUM144_0009 | 10,83% | 11,8 | 15-нояб.-2021 |
| Министерство Финансов | MUM180_0015 | 10,87% | 14,8 | 12-нояб.-2021 |
| Министерство Финансов | MOM060_0052 | 10,69% | 4,7 | 10-нояб.-2021 |
| Министерство Финансов | MUM132_0007 | 10,81% | 10,7 | 10-нояб.-2021 |
| Министерство Финансов | MUM096_0012 | 10,75% | 7,7 | 8-нояб.-2021 |
| Министерство Финансов | MUM084_0017 | 10,48% | 2,2 | 5-нояб.-2021 |
| Министерство Финансов | MUM156_0007 | 10,83% | 12,3 | 3-нояб.-2021 |
| Министерство Финансов | MUM084_0018 | 10,72% | 6,4 | 1-нояб.-2021 |
| Министерство Финансов | MUM120_0016 | 10,54% | 3,6 | 29-окт.-2021 |
| Министерство Финансов | MOM060_0052 | 10,68% | 4,8 | 27-окт.-2021 |
| Министерство Финансов | MUM180_0015 | 10,82% | 14,8 | 25-окт.-2021 |
| Министерство Финансов | MUM168_0005 | 10,80% | 13,4 | 22-окт.-2021 |
| Министерство Финансов | MUM180_0001 | 10,41% | 2,6 | 20-окт.-2021 |
| Министерство Финансов | MUM072_0013 | 10,65% | 5,6 | 18-окт.-2021 |
| Министерство Финансов | MUM156_0002 | 10,16% | 1,8 | 15-окт.-2021 |
| Министерство Финансов | MUM132_0007 | 10,74% | 10,8 | 15-окт.-2021 |
| Министерство Финансов | MOM060_0052 | 10,59% | 4,8 | 13-окт.-2021 |
| Министерство Финансов | MUM144_0009 | 10,76% | 11,9 | 11-окт.-2021 |
| Министерство Финансов | MUM096_0012 | 10,66% | 7,8 | 8-окт.-2021 |
| Министерство Финансов | MUM168_0005 | 10,79% | 13,4 | 4-окт.-2021 |
| Министерство Финансов | MUM120_0016 | 10,45% | 3,7 | 1-окт.-2021 |
| Министерство Финансов | MUM180_0001 | 10,40% | 2,6 | 29-сент.-2021 |
| Министерство Финансов | MOM060_0052 | 10,56% | 4,9 | 27-сент.-2021 |
| Министерство Финансов | MUM144_0009 | 10,76% | 11,9 | 24-сент.-2021 |
| Министерство Финансов | MUM156_0007 | 10,77% | 12,4 | 22-сент.-2021 |
| Министерство Финансов | MUM180_0015 | 10,81% | 14,9 | 20-сент.-2021 |
| Министерство Финансов | MUM072_0013 | 10,59% | 5,7 | 17-сент.-2021 |
| Министерство Финансов | MUM096_0012 | 10,66% | 7,9 | 15-сент.-2021 |
| Министерство Финансов | MUM084_0018 | 10,56% | 6,6 | 13-сент.-2021 |
| Министерство Финансов | MUM120_0016 | 10,43% | 3,7 | 10-сент.-2021 |
| Министерство Финансов | MUM120_0019 | 10,64% | 9,5 | 8-сент.-2021 |
| Министерство Финансов | MOM060_0052 | 10,47% | 4,9 | 6-сент.-2021 |
| Министерство Финансов | MUM132_0007 | 10,67% | 10,9 | 3-сент.-2021 |
| Министерство Финансов | MUM096_0012 | 10,58% | 7,9 | 27-авг.-2021 |
| Министерство Финансов | MUM180_0015 | 10,78% | 5,0 | 25-авг.-2021 |
| Министерство Финансов | MUM144_0009 | 10,69% | 11,6 | 23-авг.-2021 |

Ежедневный обзор

26 января 2022 г.

| | | | | |
|-----------------------|-------------|--------|-------|--------------|
| Министерство Финансов | MUM168_0005 | 10,75% | 13,6 | 18-авг.-2021 |
| Министерство Финансов | MOM060_0052 | 10,50% | 7,0 | 16-авг.-2021 |
| Министерство Финансов | MUM120_0016 | 10,36% | 3,8 | 13-авг.-2021 |
| Министерство Финансов | MUM156_0007 | 10,72% | 12,5 | 11-авг.-2021 |
| Министерство Финансов | MOM060_0052 | 10,50% | 7,0 | 4-авг.-2021 |
| Министерство Финансов | MUM072_0013 | 10,50% | 5,8 | 2-авг.-2021 |
| Министерство Финансов | MUM168_0005 | 10,75% | 13,6 | 30-июл-2021 |
| Министерство Финансов | MUM084_0018 | 10,51% | 6,7 | 30-июл-2021 |
| Министерство Финансов | MUM132_0007 | 10,65% | 11,0 | 29-июл-2021 |
| Министерство Финансов | MUM120_0016 | 10,30% | 3,8 | 29-июл-2021 |
| Министерство Финансов | MUM096_0012 | 10,55% | 8,0 | 28-июл-2021 |
| Министерство Финансов | MUM180_0001 | 10,10% | 2,8 | 28-июл-2021 |
| Министерство Финансов | MUM120_0016 | 10,26% | 3,8 | 27-июл-2021 |
| Министерство Финансов | MUM132_0007 | 10,65% | 11,0 | 26-июл-2021 |
| Министерство Финансов | MUM180_0013 | 10,67% | 11,7 | 23-июл-2021 |
| Министерство Финансов | MUM120_0016 | 10,07% | 3,8 | 23-июл-2021 |
| Министерство Финансов | MUM180_0013 | 10,67% | 11,7 | 21-июл-2021 |
| Министерство Финансов | MUM072_0013 | 10,46% | 5,8 | 19-июл-2021 |
| Министерство Финансов | MUM180_0013 | 10,67% | 11,7 | 16-июл-2021 |
| Министерство Финансов | MUM072_0013 | 10,49% | 5,8 | 14-июл-2021 |
| Министерство Финансов | MUM156_0007 | 10,70% | 12,6 | 12-июл-2021 |
| Министерство Финансов | MUM084_0018 | 10,51% | 6,77 | 7-июл-2021 |
| Министерство Финансов | MUM120_0016 | 10,07% | 3,90 | 2-июл-2021 |
| Министерство Финансов | MUM240_0001 | 10,55% | 10,82 | 30-июн-2021 |
| Министерство Финансов | MUM084_0018 | 10,48% | 6,79 | 29-июн-2021 |
| Министерство Финансов | MUM180_0001 | 9,60% | 2,90 | 25-июн-2021 |
| Министерство Финансов | MUM072_0013 | 10,48% | 5,92 | 18-июн-2021 |
| Министерство Финансов | MUM168_0005 | 10,70% | 13,74 | 16-июн-2021 |
| Министерство Финансов | MUM072_0013 | 10,45% | 5,93 | 14-июн-2021 |
| Министерство Финансов | MUM120_0016 | 9,97% | 3,96 | 11-июн-2021 |
| Министерство Финансов | MUM156_0007 | 10,65% | 12,70 | 9-июн-2021 |
| Министерство Финансов | MUM144_0003 | 9,68% | 1,88 | 7-июн-2021 |
| Министерство Финансов | MUM120_0016 | 10,02% | 3,7 | 4-июнь-2021 |
| Министерство Финансов | MUM180_0013 | 10,64% | 11,8 | 2-июнь-2021 |
| Министерство Финансов | MUM180_0012 | 10,50% | 8,7 | 31-май-2021 |
| Министерство Финансов | MUM120_0016 | 9,90% | 4,0 | 28-май-2021 |
| Министерство Финансов | MUM180_0001 | 9,75% | 3,0 | 26-май-2021 |
| Министерство Финансов | MUM120_0019 | 10,49% | 9,8 | 25-май-2021 |
| Министерство Финансов | MUM084_0018 | 10,40% | 6,9 | 21-май-2021 |
| Министерство Финансов | MUM072_0013 | 10,40% | 6 | 19-май-2021 |
| Министерство Финансов | MUM084_0017 | 9,77% | 2,7 | 18-май-2021 |
| Министерство Финансов | MUM144_0003 | 9,65% | 1,94 | 17-май-2021 |
| Министерство Финансов | MUM168_0005 | 10,62% | 13,83 | 14-май-2021 |
| Министерство Финансов | MUM084_0018 | 10,40% | 6,92 | 12-май-2021 |

Ежедневный обзор

26 января 2022 г.

| | | | | |
|-----------------------|-------------|---------------|-------|---------------|
| Министерство Финансов | MUM180_0012 | 10,45% | 8,76 | 5-май-2021 |
| Министерство Финансов | MUM120_0017 | 10,20% | 5,84 | 4-май-2021 |
| Министерство Финансов | MUM084_0017 | 9,72% | 2,76 | 28-апр.-2021 |
| Министерство Финансов | MUM084_0018 | 10,40% | 6,97 | 26-апр.-2021 |
| Министерство Финансов | MUM084_0017 | 9,68% | 2,77 | 23-апр.-2021 |
| Министерство Финансов | MUM120_0017 | 10,19% | 5,88 | 21-апр.-2021 |
| Министерство Финансов | MUM156_0007 | 10,58% | 12,84 | 19-апр.-2021 |
| Министерство Финансов | MUM084_0017 | 9,59% | 2,79 | 16-апр.-2021 |
| Министерство Финансов | MUM180_0013 | 10,56% | 11,98 | 14-апр.-2021 |
| Министерство Финансов | MUM084_0018 | 10,40% | 7,01 | 12-апр.-2021 |
| Министерство Финансов | MUM120_0017 | 10,16% | 5,91 | 9-апр.-2021 |
| Министерство Финансов | MUM180_0012 | 10,35% | 8,84 | 7-апр.-2021 |
| Министерство Финансов | MUM120_0017 | 10,12% | 5,92 | 5-апр.-2021 |
| Министерство Финансов | MUM084_0017 | 9,55% | 2,83 | 2-апр.-2021 |
| Министерство Финансов | MUM180_0012 | 10,25% | 8,86 | 30-мар.2021 |
| Министерство Финансов | MUM084_0017 | 9,47% | 2,84 | 29-мар.2021 |
| Министерство Финансов | MUM132_0003 | 9,25% | 1 | 26-мар.2021 |
| Министерство Финансов | MUM084_0017 | 9,41% | 2,85 | 25-мар.2021 |
| Министерство Финансов | MUM084_0017 | 9,36% | 2,87 | 18-мар.2021 |
| Министерство Финансов | MUM120_0019 | 10,30% | 10,01 | 17-мар.2021 |
| Министерство Финансов | MUM120_0016 | 9,37% | 4,21 | 12-мар.2021 |
| Министерство Финансов | MUM168_0005 | 10,25% | 14,01 | 10-мар.2021 |
| Министерство Финансов | MUM084_0017 | 9,27% | 2,9 | 09-мар.2021 |
| Министерство Финансов | MUM084_0017 | 9,26% | 2,91 | 05-мар.2021 |
| Министерство Финансов | MUM084_0017 | 9,26% | 2,91 | 03-мар.2021 |
| Министерство Финансов | MUM156_0007 | 10,13% | 12,98 | 01-мар.2021 |
| Министерство Финансов | MUM120_0016 | 9,38% | 4,25 | 26-февр.2021 |
| Министерство Финансов | MUM156_0002 | 9,17% | 2,4 | 25-февр.2021 |
| Министерство Финансов | MUM084_0017 | 9,30% | 2,93 | 24-февр.2021 |
| Министерство Финансов | MUM180_0012 | 10,05% | 8,95 | 23-февр.2021 |
| Министерство Финансов | MUM156_0002 | 9,19% | 2,41 | 19-февр.2021 |
| Министерство Финансов | MUM156_0007 | 10,12% | 13,01 | 17-февр.2021 |
| Министерство Финансов | MUM012_0149 | 9,14% | 0,94 | 12-февр.2021 |
| Министерство Финансов | MUM096_0011 | 10,07% | 7,72 | 8-февр.2021 |
| Министерство Финансов | MUM120_0016 | 9,77% | 4,31 | 5-февр.2021 |
| Министерство Финансов | MUM180_0011 | 10,00% | 8,53 | 3-февр.2021 |
| Министерство Финансов | MUM120_0017 | 9,99% | 6,09 | 1-февр.2021 |
| Министерство Финансов | MUM180_0001 | 9,57% | 3,31 | 29-январ.2021 |
| Министерство Финансов | MUM156_0002 | 9,47% | 2,49 | 29-январ.2021 |
| Министерство Финансов | MUM180_0013 | 10,40% | 12,19 | 27-январ.2021 |
| Министерство Финансов | MUM120_0017 | 10,03% | 6,11 | 25-январ.2021 |
| Министерство Финансов | MUM156_0002 | 9,58% | 2,51 | 22-январ.2021 |
| Министерство Финансов | MUM240_0001 | 10,21% | 11,27 | 18-январ.2021 |

Ежедневный обзор

26 января 2022 г.

| | | | | |
|-----------------------|-------------|--------|-------|------------------|
| Министерство Финансов | MUM120_0017 | 10,10% | 6,15 | 13-январь.2021 |
| Министерство Финансов | MUM180_0001 | 10,00% | 3,37 | 6-январь.2021 |
| Министерство Финансов | MUM120_0011 | 10,01% | 1,31 | 27-ноябрь.2020 |
| Министерство Финансов | MUM108_0012 | 10,46% | 5,61 | 25-ноябрь.2020 |
| Министерство Финансов | MUM108_0011 | 10,29% | 2,76 | 23-ноябрь.2020 |
| Министерство Финансов | MUM108_0013 | 10,50% | 8,36 | 20-ноябрь.2020 |
| Министерство Финансов | MUM096_0011 | 10,40% | 7,95 | 18-ноябрь.2020 |
| Министерство Финансов | MUM084_0017 | 10,39% | 3,21 | 16-ноябрь.2020 |
| Министерство Финансов | MUM120_0017 | 10,48% | 6,31 | 13-ноябрь.2020 |
| Министерство Финансов | MUM084_0017 | 10,36% | 3,22 | 11-ноябрь.2020 |
| Министерство Финансов | MUM120_0011 | 10,11% | 1,35 | 10-ноябрь.2020 |
| Министерство Финансов | MUM084_0017 | 10,42% | 3,26 | 28-октябрь.2020 |
| Министерство Финансов | MUM108_0013 | 10,47% | 8,43 | 28-октябрь.2020 |
| Министерство Финансов | MUM096_0011 | 10,47% | 8 | 28-октябрь.2020 |
| Министерство Финансов | MUM216_0002 | 10,52% | 16,3 | 27-октябрь.2020 |
| Министерство Финансов | MUM108_0011 | 10,29% | 2,84 | 27-октябрь.2020 |
| Министерство Финансов | MUM096_0011 | 10,47% | 8,01 | 27-октябрь.2020 |
| Министерство Финансов | MUM216_0001 | 10,52% | 15,77 | 26-октябрь.2020 |
| Министерство Финансов | MUM120_0017 | 10,45% | 6,36 | 26-октябрь.2020 |
| Министерство Финансов | MUM144_0001 | 10,05% | 1,52 | 26-октябрь.2020 |
| Министерство Финансов | MKM012_0148 | 9,83% | 0,56 | 23-октябрь.2020 |
| Министерство Финансов | MUM216_0002 | 10,52% | 16,32 | 23-октябрь.2020 |
| Министерство Финансов | MUM108_0012 | 10,28% | 5,7 | 23-октябрь.2020 |
| Министерство Финансов | MUM300_0002 | 10,52% | 18,77 | 22-октябрь.2020 |
| Министерство Финансов | MUM108_0013 | 10,48% | 8,44 | 22-октябрь.2020 |
| Министерство Финансов | MUM084_0017 | 10,42% | 3,27 | 22-октябрь.2020 |
| Министерство Финансов | MUM300_0003 | 10,50% | 19,36 | 21-октябрь.2020 |
| Министерство Финансов | MUM108_0012 | 10,45% | 5,7 | 21-октябрь.2020 |
| Министерство Финансов | MUM108_0011 | 10,38% | 2,85 | 21-октябрь.2020 |
| Министерство Финансов | MUM300_0002 | 10,52% | 18,77 | 20-октябрь.2020 |
| Министерство Финансов | MUM180_0013 | 10,50% | 12,46 | 20-октябрь.2020 |
| Министерство Финансов | MUM084_0017 | 10,25% | 3,28 | 20-октябрь.2020 |
| Министерство Финансов | MUM300_0003 | 10,52% | 19,42 | 29-сентябрь.2020 |
| Министерство Финансов | MUM300_0002 | 10,52% | 18,83 | 29-сентябрь.2020 |
| Министерство Финансов | MUM168_0003 | 10,50% | 11,55 | 29-сентябрь.2020 |
| Министерство Финансов | MUM216_0002 | 10,52% | 16,38 | 28-сентябрь.2020 |
| Министерство Финансов | MUM216_0001 | 10,52% | 15,85 | 28-сентябрь.2020 |
| Министерство Финансов | MUM216_0001 | 10,50% | 15,93 | 27-август.2020 |
| Министерство Финансов | MUM168_0003 | 10,50% | 11,64 | 27-август.2020 |
| Министерство Финансов | MUM216_0001 | 10,53% | 15,93 | 27-август.2020 |
| Министерство Финансов | MUM300_0003 | 10,56% | 19,52 | 25-август.2020 |
| Министерство Финансов | MUM108_0013 | 10,45% | 8,44 | 25-август.2020 |
| Министерство Финансов | MUM240_0004 | 10,52% | 14,51 | 30-июль.2020 |
| Министерство Финансов | MUM180_0014 | 10,52% | 2,73 | 30-июль.2020 |

Ежедневный обзор

26 января 2022 г.

| | | | | |
|-----------------------|-------------|---------------|------|-------------|
| Министерство Финансов | MUM180_0012 | 10,52% | 9,52 | 30-июл.2020 |
| Министерство Финансов | MUM144_0001 | 10,53% | 1,77 | 29-июл.2020 |
| Министерство Финансов | MUM144_0001 | 10,53% | 1,78 | 24-июл.2020 |
| Министерство Финансов | MUM132_0005 | 10,80% | 2,83 | 15-июл.2020 |
| Министерство Финансов | MUM144_0001 | 10,84% | 1,82 | 10-июл.2020 |
| Министерство Финансов | MUM132_0005 | 10,79% | 2,87 | 03-июл.2020 |
| Министерство Финансов | MUM144_0001 | 10,84% | 1,84 | 01-июл.2020 |
| Министерство Финансов | MUM120_0016 | 10,75% | 4,91 | 29-июн.2020 |
| Министерство Финансов | MUM144_0001 | 10,83% | 1,86 | 26-июн.2020 |
| Министерство Финансов | MUM144_0001 | 10,82% | 1,88 | 17-июн.2020 |
| Министерство Финансов | MUM180_0012 | 10,82% | 9,64 | 16-июн.2020 |
| Министерство Финансов | MUM132_0005 | 10,94% | 2,93 | 10-июн.2020 |
| Министерство Финансов | MUM144_0001 | 10,89% | 1,92 | 05-июн.2020 |
| Министерство Финансов | MUM120_0018 | 10,76% | 7,09 | 01-июн.2020 |
| Министерство Финансов | MUM132_0005 | 10,98% | 2,96 | 29-май.2020 |
| Министерство Финансов | MUM144_0001 | 10,97% | 1,94 | 27-май.2020 |
| Министерство Финансов | MKM012_0148 | 10,78% | 0,98 | 22-май.2020 |
| Министерство Финансов | MUM132_0005 | 10,91% | 2,99 | 20-май.2020 |
| Министерство Финансов | MKM012_0148 | 10,79% | 1 | 15-май.2020 |

Таблица 6. Доля владения нот НБК нерезидентами, млрд. тенге

| Дата | Доля владения нот НБК нерезидентами | | | | | | Изменение (нерезиденты) |
|------------|-------------------------------------|-------------|-------------------|-----------|-------------|---------|-------------------------|
| | Резиденты | Нерезиденты | Всего в обращении | Резиденты | Нерезиденты | | |
| 06.01.2022 | 1 640,99 | 192,38 | 1 833,36 | 89,5% | 10,5% | -18,92 | |
| 31.12.2021 | 1 938,48 | 211,3 | 2 149,78 | 90,2% | 9,8% | -0,38 | |
| 24.12.2021 | 1 842,45 | 211,68 | 2 054,14 | 89,7% | 10,3% | -4,20 | |
| 15.12.2021 | 1 899,57 | 215,88 | 2 115,45 | 89,8% | 10,2% | -111,93 | |
| 10.12.2021 | 2 095,32 | 327,81 | 2 423,13 | 86,5% | 13,5% | -45,31 | |
| 03.12.2021 | 2 275,47 | 373,12 | 2 648,59 | 85,9% | 14,1% | 0,45 | |
| 26.11.2021 | 2 152,41 | 372,67 | 2 525,08 | 85,2% | 14,8% | -30,40 | |
| 19.11.2021 | 2 086,03 | 403,07 | 2 489,11 | 83,8% | 16,2% | 22,58 | |
| 12.11.2021 | 2 018,44 | 380,49 | 2 398,93 | 84,1% | 15,9% | 43,00 | |
| 05.11.2021 | 2 036,33 | 337,49 | 2 373,82 | 85,8% | 14,2% | -108,72 | |
| 29.10.2021 | 2 546,32 | 446,21 | 2 992,54 | 85,1% | 14,9% | 25,45 | |
| 22.10.2021 | 2 416,90 | 420,76 | 2 837,66 | 85,2% | 14,8% | 51,15 | |
| 15.10.2021 | 2 425,02 | 369,61 | 2 794,62 | 86,8% | 13,2% | -52,29 | |
| 08.10.2021 | 2 433,47 | 421,9 | 2 855,37 | 85,2% | 14,8% | 2,78 | |
| 01.10.2021 | 2 379,45 | 419,12 | 2 798,58 | 85,0% | 15,0% | -52,09 | |
| 24.09.2021 | 2 535,46 | 471,21 | 3 006,67 | 84,3% | 15,7% | 85,48 | |
| 17.09.2021 | 2 432,57 | 385,73 | 2 818,29 | 86,3% | 13,7% | 33,05 | |
| 10.09.2021 | 2 424,57 | 352,68 | 2 777,26 | 87,3% | 12,7% | -67,52 | |
| 03.09.2021 | 2 690,72 | 420,2 | 3 110,91 | 86,5% | 13,5% | -9,88 | |
| 27.08.2021 | 2 793,58 | 430,08 | 3 223,66 | 86,7% | 13,3% | -35,00 | |
| 20.08.2021 | 2 782,93 | 465,08 | 3 248,01 | 85,7% | 14,3% | -11,87 | |
| 13.08.2021 | 2 730,47 | 476,95 | 3 207,42 | 85,1% | 14,9% | 49,15 | |
| 06.08.2021 | 2 779,62 | 427,8 | 3 207,42 | 86,7% | 13,3% | -53,43 | |
| 30.07.2021 | 2 899,72 | 481,23 | 3 380,95 | 85,8% | 14,2% | -26,20 | |
| 23.07.2021 | 3 007,80 | 507,43 | 3 515,23 | 85,6% | 14,4% | -49,44 | |
| 16.07.2021 | 3 028,90 | 556,87 | 3 585,77 | 84,5% | 15,5% | 19,00 | |
| 09.07.2021 | 3 029,13 | 537,87 | 3 567,00 | 84,9% | 15,1% | 12,08 | |
| 03.07.2021 | 3 017,83 | 525,79 | 3 543,62 | 85,2% | 14,8% | 11,11 | |
| 25.06.2021 | 2 941,48 | 514,68 | 3 456,16 | 85,1% | 14,9% | -57,66 | |
| 18.06.2021 | 2 900,83 | 572,34 | 3 473,17 | 83,5% | 16,5% | 26,06 | |
| 11.06.2021 | 2 945,94 | 546,28 | 3 492,22 | 84,4% | 15,6% | -28,41 | |
| 04.06.2021 | 2 899,15 | 574,69 | 3 473,84 | 83,5% | 16,5% | 63,04 | |
| 28.05.2021 | 2 733,50 | 511,65 | 3 245,15 | 84,2% | 15,8% | -27,09 | |
| 21.05.2021 | 2 667,30 | 538,74 | 3 206,04 | 83,2% | 16,8% | 26,37 | |
| 14.05.2021 | 2 583,91 | 512,37 | 3 096,28 | 83,5% | 16,5% | 56,68 | |
| 06.05.2021 | 2 668,79 | 455,69 | 3 124,48 | 85,4% | 14,6% | 6,53 | |
| 30.04.2021 | 3 036,14 | 449,16 | 3 485,31 | 87,1% | 12,9% | 48,61 | |

Ежедневный обзор

26 января 2022 г.

| | | | | | | |
|------------|----------|--------|----------|-------|-------|---------|
| 23.04.2021 | 2 989,95 | 400,55 | 3 390,50 | 88,2% | 11,8% | -104,03 |
| 16.04.2021 | 2 856,56 | 504,58 | 3 361,14 | 85,0% | 15,0% | -32,78 |
| 09.04.2021 | 2 982,52 | 537,36 | 3 519,89 | 84,7% | 15,3% | -9,34 |
| 02.04.2021 | 2 915,59 | 546,7 | 3 462,29 | 84,2% | 15,8% | -18,26 |
| 26.03.2021 | 2 891,13 | 564,96 | 3 456,08 | 83,7% | 16,3% | 1,81 |
| 19.03.2021 | 3 103,20 | 563,15 | 3 666,17 | 84,6% | 15,4% | 39,58 |
| 12.03.2021 | 3 110,10 | 523,57 | 3 633,68 | 85,6% | 14,4% | -32,05 |
| 05.03.2021 | 3 161,39 | 555,62 | 3 717,01 | 85,1% | 14,9% | -44,62 |
| 26.02.2021 | 3 184,01 | 600,24 | 3 784,25 | 84,1% | 15,9% | 79,60 |
| 19.02.2021 | 3 157,94 | 520,64 | 3 678,58 | 85,8% | 14,2% | 14,79 |
| 12.02.2021 | 3 215,93 | 505,85 | 3 721,77 | 86,4% | 13,6% | 52,20 |
| 05.02.2021 | 3 265,40 | 453,65 | 3 719,05 | 87,8% | 12,2% | 65,81 |
| 29.01.2021 | 2 998,15 | 387,84 | 3 385,99 | 88,5% | 11,5% | -11,49 |
| 22.01.2021 | 2 787,13 | 399,33 | 3 186,46 | 87,5% | 12,5% | 101,79 |
| 15.01.2021 | 2 710,42 | 297,54 | 3 007,96 | 90,1% | 9,9% | -48,83 |
| 08.01.2021 | 2 421,39 | 346,37 | 2 767,76 | 87,5% | 12,5% | -4,88 |
| 31.12.2020 | 2 703,94 | 351,25 | 3 055,19 | 88,5% | 11,5% | 34,55 |
| 25.12.2020 | 2 588,32 | 316,7 | 2 905,02 | 89,1% | 10,9% | 0,49 |
| 20.12.2020 | 2 549,40 | 316,21 | 2 865,61 | 89,0% | 11,0% | -10,51 |
| 11.12.2020 | 2 448,78 | 326,72 | 2 775,50 | 88,2% | 11,8% | 32,94 |
| 04.12.2020 | 2 291,64 | 293,78 | 2 585,42 | 88,6% | 11,4% | -0,85 |
| 27.11.2020 | 2 568,28 | 294,63 | 2 862,91 | 89,7% | 10,3% | 11,38 |
| 20.11.2020 | 2 593,11 | 283,25 | 2 876,36 | 90,2% | 9,8% | 112,19 |
| 13.11.2020 | 2 700,93 | 171,06 | 2 871,99 | 94,0% | 6,0% | -27,84 |
| 06.11.2020 | 2 709,74 | 198,9 | 2 908,64 | 93,2% | 6,8% | 1,91 |
| 30.10.2020 | 2 718,02 | 196,99 | 2 915,01 | 93,2% | 6,8% | 14,21 |
| 23.10.2020 | 2 957,30 | 182,78 | 3 140,08 | 94,2% | 5,8% | -15,65 |
| 16.10.2020 | 3 063,48 | 198,43 | 3 261,91 | 93,9% | 6,1% | 46,78 |
| 09.10.2020 | 3 128,26 | 151,65 | 3 279,91 | 95,4% | 4,6% | 9,60 |
| 02.10.2020 | 3 185,66 | 142,05 | 3 327,71 | 95,7% | 4,3% | 13,49 |
| 25.09.2020 | 3 172,00 | 128,56 | 3 300,56 | 96,1% | 3,9% | |

Источник: Национальный Банк РК

Подготовлено АО «Halyk Global Markets»

АО «Halyk Finance»

Департамент исследований

E-mail

research@halykfinance.kz

Департамент продаж

E-mail

sales@halykfinance.kz

Адрес:

Halyk Finance
пр. Абая, 109 «В», 5 этаж
A05A1B4, Алматы, Республика Казахстан
Тел. +7 727 339 43 77
www.halykfinance.kz

Bloomberg

HLFN

Thomson Reuters

Halyk Finance

Factset

Halyk Finance

Capital IQ

Halyk Finance

Заявление об ограничении ответственности

Настоящая публикация носит исключительно информационный характер и не является предложением или попыткой со стороны АО «Halyk Finance» купить, продать или вступить в иную сделку в отношении каких-либо ценных бумаг и иных финансовых инструментов, на которые в настоящей публикации может содержаться ссылка, предоставить какие-либо инвестиционные рекомендации или услуги. Указанные предложения могут быть направлены исключительно в соответствии с требованиями применимого законодательства. Настоящая публикация основана на информации, которую мы считаем надежной, однако мы не утверждаем, что все приведенные сведения абсолютно точны. При этом, отмечаем, что прошлая доходность не является показателем доходности инвестиций в будущем. Мы не несем ответственности за использование клиентами информации, содержащейся в настоящей публикации, а также за сделки и операции с ценными бумагами и иными финансовыми инструментами, упоминающимися в ней. Мы не берем на себя обязательство регулярно обновлять информацию, которая содержится в настоящей публикации или исправлять возможные неточности. HF, его аффилированные и должностные лица, партнеры и сотрудники, в том числе лица, участвующие в подготовке и выпуске этого материала, оставляют за собой право участвовать в сделках в отношении упоминающихся в настоящей публикации ценных бумаг и иных финансовых инструментов. Также отмечаем, что на ценные бумаги и иные финансовые инструменты, рассматриваемые в настоящей публикации и номинированные в иностранной валюте, могут оказывать влияние обменные курсы валют. Изменение обменных курсов валют может вызвать снижение стоимости инвестиций в указанные активы. Следует иметь в виду, что инвестирование в Американские депозитарные расписки также подвержено риску изменения обменного курса валют, а инвестирование в казахстанские ценные бумаги и иные финансовые инструменты имеет значительный риск. В указанной связи, инвесторы до принятия решения об участии в сделках с ценными бумагами и иными финансовыми инструментами, рассматриваемыми в настоящей публикации, должны проводить собственное исследование относительно надежности эмитентов данных ценных бумаг и иных финансовых инструментов.

Настоящая информация не предназначена для публичного распространения и не может быть воспроизведена, передана или опубликована, целиком или по частям, без предварительного письменного разрешения АО «Halyk Finance».