



Ежедневный обзор

Фантастический камбэк рынка акций США

25 января 2022 г.

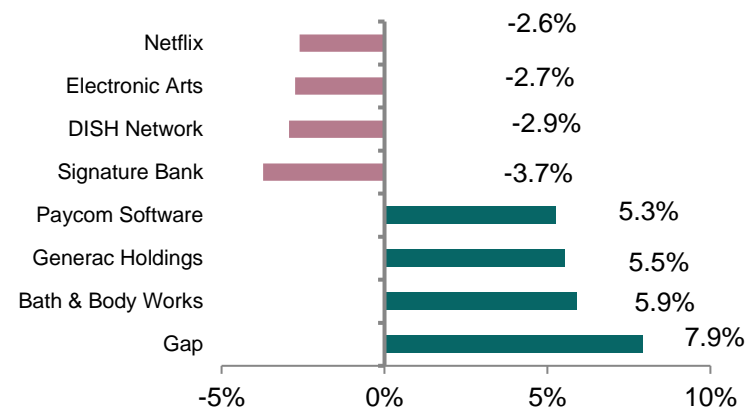
>> Фантастический камбэк рынка акций США

В преддверии начала двухдневного заседания ФРС США (25-26 января), рынок акций начал неделю с невероятного камбэка, завершив торги впервые, с 12 января, синхронно в зеленой зоне. В первой половине торгов промышленный индекс Dow Jones (+0,29%) рухнул на 1 000 пунктов, однако нашел в себе силы вернуться в плюс. Вчерашнее восстановление рынка стало самым сильным с мирового финансового кризиса 2008 года. Индекс электронной биржи NASDAQ после падения на 4,9%, ушел вверх на 0,6%. Повышенная волатильность на Уолл-Стрит серьезно подкосила технологический сектор (+0,4%). Так, наиболее популярные имена сектора IT обновили если не годовые, то многомесячные минимумы.

>> Снижение цен на нефть

Цены на нефть пережили наихудшую дневную динамику с начала года, снизившись на 1,8% до \$86,3 за баррель. В последнее время нефтяные котировки игнорировали ощутимое падение рынка акций США, однако повышенная волатильность на американских площадках в понедельник не могла бесследно отразиться на ценах на нефть. Несмотря на заметную просадку накануне, сегодня утром нефть марки Brent дорожает на 0,6%.

Лидеры и аутсайдеры индекса S&P 500



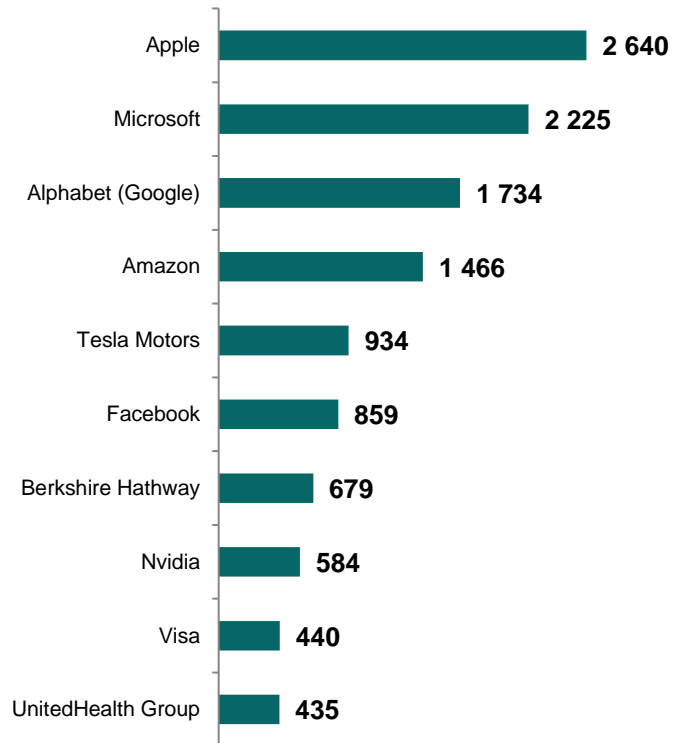
Товарный рынок

	Знач.	Изменение			
		1D	1W	1M	YTD
Brent	86,3	-1,8%	-0,2%	14,6%	10,9%
LME Copper	9 728	-2,1%	0,0%	3,1%	0,1%
Zinc	3 596	-1,1%	2,5%	6,2%	1,7%
Gold	1 838,56	0,2%	1,1%	2,2%	0,5%
Silver	23,7	-2,3%	3,2%	4,5%	1,9%
Natural Gas	4,0	0,7%	-5,5%	5,0%	8,0%
Aluminum	3 029	-0,4%	1,1%	11,2%	7,9%

Ежедневный обзор

25 января 2022 г.

>> Рыночная капитализация 10 крупнейших публичных компаний США, млрд. \$



>> Динамика изменения индекса S&P 500

	Изменение		Количество эмитентов	Вес, (%)
	в %	в пунктах		
S&P 500	0,3%	12,2	505	100%
Information Technology	0,3%	4,1	76	29,0%
Health Care	-0,4%	-2,1	64	12,9%
Consumer Discretionary	1,2%	6,4	61	12,7%
Financials	0,2%	1,2	67	11,0%
Communication Services	0,4%	1,9	27	10,1%
Industrials	0,5%	1,9	72	7,8%
Consumer Staples	-0,4%	-1,0	32	5,9%
Energy	0,6%	0,8	21	2,8%
Real Estate	17,0%	0,2	29	2,7%
Materials	0,0%	0,0	28	2,6%
Utilities	-1,0%	-1,2	28	2,5%

»» Фантастический камбэк рынка акций США

В преддверии начала двухдневного заседания ФРС США (25-26 января), рынок акций начал неделю с невероятного камбэка, завершив торги впервые, с 12 января, синхронно в зеленой зоне. В первой половине торгов промышленный индекс Dow Jones (+0,29%) рухнул на 1 000 пунктов, однако нашел в себе силы вернуться в плюс. Вчерашнее восстановление рынка стало самым сильным с мирового финансового кризиса 2008 года. Индекс электронной биржи NASDAQ после падения на 4,9%, ушел вверх на 0,6%. Повышенная волатильность на Уолл-Стрит серьезно подкосила технологический сектор (+0,3%). Так, наиболее популярные имена сектора IT обновили если не годовые, то многомесячные минимумы. Наибольшее давление продолжают испытывать акции крупнейшего стримингового сервиса Netflix (-2,6%). Котировки Компании с ноябрьских абсолютных исторических максимумов к сегодняшнему дню подешевели уже почти на 45%. Несмотря на небольшой отскок, акции Amazon продолжают находиться на годовых минимумах.

»» Падение рубля и российских активов

Несмотря на рост нефтяных котировок до многолетних максимумов, российские активы, в том числе и рубль, продолжают оставаться под повышенным давлением на фоне возможной эскалации вооруженного конфликта на востоке Украины.

Запад обвиняет Россию в намерении в скором времени совершить нападение на Украину. Геополитические риски, введение возможных более серьезных антироссийских санкций, провалы переговоров России и Запада стали главными причинами ощутимого падения российских активов.

Российская валюта в моменте обновляла минимумы с ноября 2020 года, и упала в понедельник на 1,7% до 78,8 рублей за доллар США. Индекс РТС с начала года обвалился более чем на 19% и потерял весь рост 2021 года.

Акции российских голубых фишек продолжают стремительно дешеветь. Так, котировки Сбербанка с октябрьских максимумов просели более чем на 39%. Акции Газпрома упали на 24%.

Фондовые индексы	Регион	Посл. знач.	Изменение	
			За день	С начала года
Americas				
S&P500	США	4 410,1	0,28%	-7,47%
Dow Jones	США	34 364,5	0,29%	-5,43%
NASDAQ	США	13 855,1	0,63%	-11,44%
EMEA				
Euro Stoxx 50	Еврозона	4 054,4	-4,14%	-5,68%
FTSE 100	Великобритания	7 297,2	-2,63%	-1,18%
CAC 40	Франция	6 787,8	-3,97%	-5,11%
DAX	Германия	15 011,1	-3,80%	-5,50%
IBEX 35	Испания	8 417,8	-3,18%	-3,40%
FTSE MIB	Италия	25 972,9	-4,02%	-5,02%
Asia/Pacific				
Nikkei 225	Япония	27 027,2	-2,03%	-6,13%
Hang Seng	Гонконг	24 656,5	-1,24%	5,38%
CSI 300	Китай	4 786,7	0,16%	-3,11%
Shanghai	Китай	3 524,1	0,04%	-3,18%
Sensex	Китай	57 491,5	-2,62%	-1,31%
Singapore	Сингапур	3 241,6	-1,27%	3,78%
Emerging markets				
Bovespa	Бразилия	107 937,1	-0,92%	2,97%
RTSI\$	Россия	1 288,2	-8,11%	-19,28%
NIFTY 50	Индия	17 149,1	-2,66%	-1,18%
TOP 40	ЮАР	65 653,2	-3,71%	-2,09%
Borsa Index	Турция	2 011,2	-0,15%	36,19%
KASE	Казахстан	3 440,6	-1,36%	28,59%

Ежедневный обзор

25 января 2022 г.

>> Валютный рынок

- Индекс доллара США (DXY), показывающий отношение доллара относительно корзины из шести мировых валют, вырос на 0,3% до 95,9.
- Российский рубль к доллару США упал на 1,7% до 78,8.
- Курс тенге к доллару США подрос на 0,1% до 435,6.

>> Главные новости

- Нацбанк Казахстана вопреки ожиданиям аналитиков повысил базовую ставку до 10,25%
- Нацбанк признал риск ускорения инфляции во II полугодии 2022г, после отмены временного регулирования цен

LIBOR (USD)

	Знач.	Значение на дату			
		1D	1W	1M	YTD
LIBOR Overnight	0,07%	0,08%	0,08%	0,08%	0,06%
LIBOR1M	0,11%	0,11%	0,10%	0,10%	0,10%
LIBOR3M	0,26%	0,26%	0,24%	0,21%	0,21%
LIBOR6M	0,44%	0,45%	0,40%	0,31%	0,26%
LIBOR12M	0,80%	0,80%	0,73%	0,53%	0,58%

Валютный рынок

	Знач.	Изменение валютных пар			
		1D	1W	1M	YTD
DXY	95,9	0,3%	0,7%	-0,6%	0,3%
USD/KZT	435,6	0,1%	0,0%	0,3%	-0,2%
USD/RUB	78,8	-1,7%	-3,5%	-6,4%	-5,5%
EUR/USD	1,13	-0,1%	-0,7%	0,0%	-0,4%
GBP/USD	1,35	-0,7%	-1,4%	0,7%	-0,6%
USD/JPY	113,75	-0,1%	0,8%	0,4%	1,2%

Долговой рынок

	Валюта	YTM	YTM на			
			1D	1W	1M	YTD
US Treasuries (10YR)	US\$	1,77%	1,76%	1,78%	1,45%	1,51%
US Treasuries (30YR)	US\$	2,11%	2,07%	2,12%	1,85%	1,90%
UK Gilts (30YR)	GBP	1,13%	1,17%	1,19%	0,89%	0,97%
Germany (10YR)	EUR	-0,11%	-0,07%	-0,03%	-0,29%	-0,18%
Russia (10YR)	RUB	9,79%	9,45%	9,47%	8,40%	8,37%
Kazakhstan (5YR)	US\$	2,02%	2,03%	2,06%	1,42%	1,39%

Ежедневный обзор

25 января 2022 г.

- **Нацбанк Казахстана вопреки ожиданиям аналитиков повысил базовую ставку до 10,25%**

Национальный банк Казахстана принял решение повысить базовую ставку с 9,75% до 10,25% годовых с процентным коридором +/- 1 п.п., сообщила пресс-служба регулятора в понедельник.

Соответственно, ставка по операциям постоянного доступа по предоставлению ликвидности составит 11,75% и по операциям постоянного доступа по изъятию ликвидности - 9,25%.

"Решение принято с учетом необходимости снижения инфляционных ожиданий и вхождения инфляции в установленный целевой коридор 4-6% к концу 2022 года. В большинстве экономик мира, в том числе странах – основных торговых партнерах Казахстана, инфляция продолжает находиться на повышенных уровнях. Внутренняя конъюнктура, несмотря на наличие дезинфляционных процессов в последние месяцы, характеризуется наличием значительных проинфляционных рисков как на стороне спроса, так и со стороны предложения", - говорится в сообщении.

Нацбанк отмечает, что инфляция в крупнейших экономиках мира и странах - основных торговых партнерах все еще остается на высоких значениях. На мировом рынке продовольствия отмечается небольшое замедление роста цен. "В Казахстане в декабре 2021 года годовая инфляция снизилась до 8,4%. В условиях реализации мер антиинфляционного реагирования месячные темпы роста цен в ноябре-декабре 2021 года были ниже среднеисторических", - говорится в информации.

Источник: Интерфакс-Казахстан, Bloomberg

- **Нацбанк признал риск ускорения инфляции во II полугодии 2022г, после отмены временного регулирования цен**

Национальный банк Казахстана не исключает риски ускорения инфляции во II полугодии 2022 года, после истечения срока действия (180 дней) мер временного регулирования цен на социально-значимые продовольственные товары (СЗПТ) и горюче-смазочные материалы (ГСМ), говорится в сообщении финрегулятора.

"Во II полугодии текущего года после истечения срока действия (180 дней) мер временного регулирования цен на СЗПТ, ГСМ и коммунальные услуги могут возрасти риски ускорения инфляции", - говорится в сообщении. При этом отмечается, что в связи с трагическими событиями в Казахстане в начале января текущего года и относительно низкой базой I половины 2021 года возможен рост инфляционных процессов, основное давление которого придется на I квартал.

Как сообщалось, в 2022 году Национальный банк ожидает замедление инфляции до уровня 6-6,5%.

Ранее сообщалось, что президент Казахстана Касым-Жомарт Токаев поручил ввести госрегулирование цен на сжиженный газ, бензин и дизель сроком на 180 дней, также было поручено ввести госрегулирование цен на социально-значимые товары.

Источник: Интерфакс-Казахстан, Bloomberg

Ежедневный обзор

25 января 2022 г.

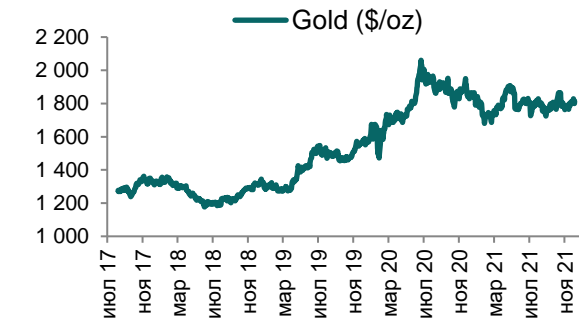
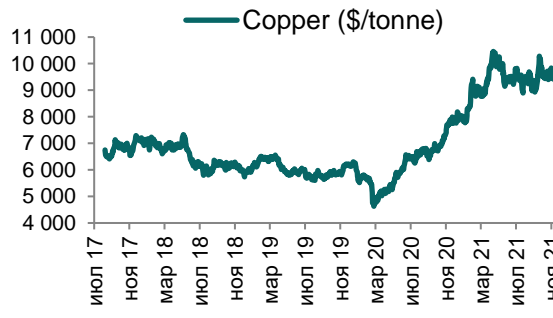
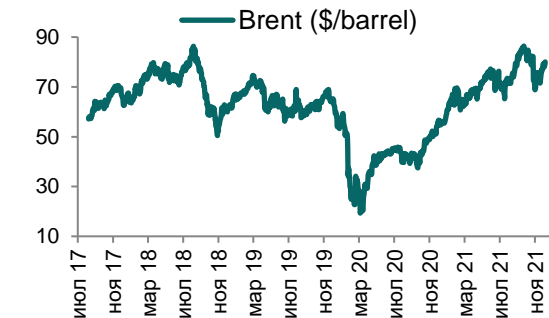
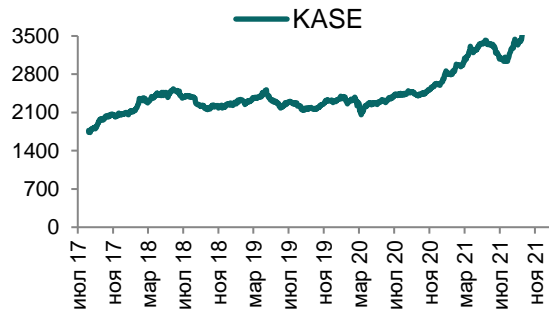
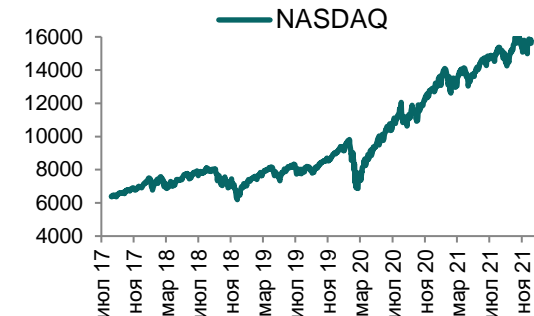
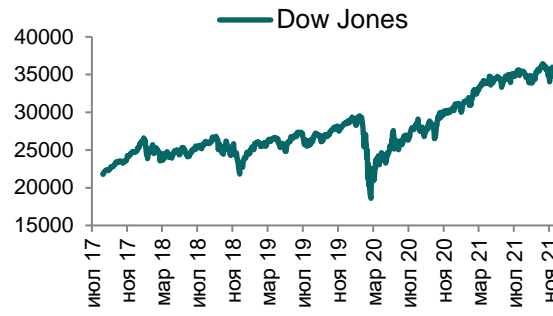
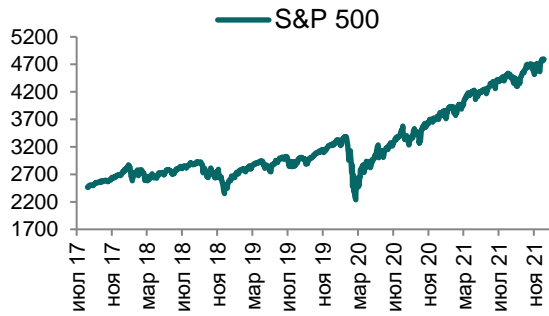
Таблица 1. Динамика изменения валют стран СНГ, развивающихся и развитых стран

Валютная пара (индекс)	Страна	Базовая ставка	Инфляция 2021	Доля в товарообороте*	Курс	1D	1W	1M	YTD
USD/RUB	Россия	8,50%	6,7%	23,7%	78,8	-1,7%	-2,3%	-7,2%	-5,5%
USD/GEL	Грузия	10,50%	9,3%	-	3,1	0,2%	0,2%	0,1%	0,6%
USD/BYN	Беларусь	9,25%	10,0%	0,8%	2,61	-1,3%	-0,6%	-3,1%	-1,6%
USD/KGS	Кыргызстан	8,00%	11,2%	0,9%	84,75	0,0%	-0,1%	-3,1%	0,0%
USD/TJS	Таджикистан	13,25%	8,0%	1,1%	11,26	0,0%	0,0%	0,0%	0,1%
USD/UZS	Узбекистан	14,00%	10,0%	3,8%	10 830,14	-0,1%	-0,2%	0,0%	-0,1%
USD/UAH	Украина	10,00%	9,3%	0,9%	28,25	0,3%	0,2%	-3,6%	-3,5%
Развивающиеся страны									
USD/CNY	Китай	4,35%	0,9%	18,3%	6,33	0,1%	0,3%	0,6%	0,4%
USD/BRL	Бразилия	9,25%	8,3%	0,2%	5,49	-0,7%	1,4%	2,4%	1,5%
USD/INR	Индия	4,00%	4,1%	2,2%	74,57	-0,2%	0,0%	0,6%	-0,3%
USD/ZAR	ЮАР	3,75%	4,6%	-	15,36	-1,7%	0,2%	1,2%	3,6%
USD/TRY	Турция	14,00%	19,4%	3,9%	13,54	-0,6%	-0,6%	-27,2%	-1,7%
Развитые страны									
DXU	США	0,25%	4,7%	2,1%	95,92	0,3%	0,7%	-0,1%	0,3%
USD/CAD	Канада	0,25%	3,4%	0,2%	1,27	-0,7%	-1,3%	1,1%	-0,3%
GBP/USD	Великобритания	0,25%	2,6%	1,4%	1,35	-0,7%	-1,4%	0,5%	-0,6%
USD/CHF	Швейцария	-0,75%	0,6%	1,3%	0,91	-0,2%	0,1%	0,7%	0,0%
USD/JPY	Япония	-0,10%	-0,3%	1,0%	113,75	-0,1%	0,8%	0,6%	1,2%
USD/KRW	Южная Корея	1,25%	2,3%	2,4%	1 196,10	-0,2%	-0,3%	-0,7%	-0,6%

Источник: Bloomberg; *доля в товарообороте в торговле с Казахстаном (6M2021 г.)

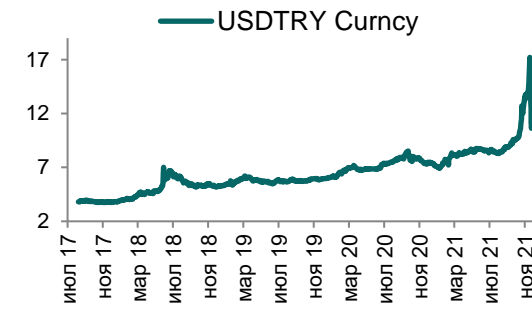
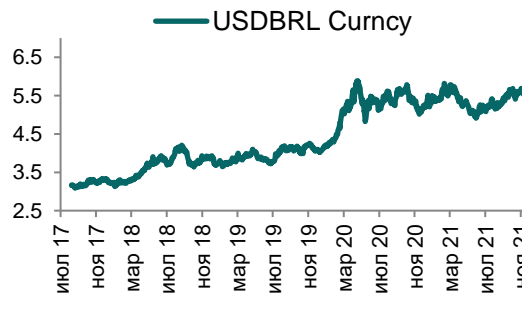
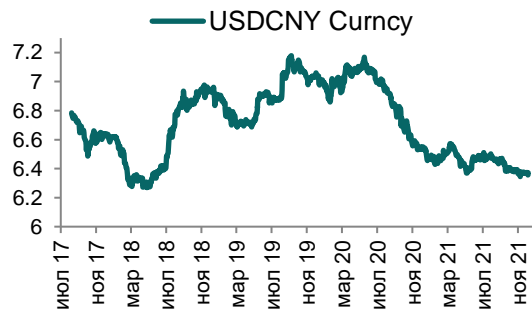
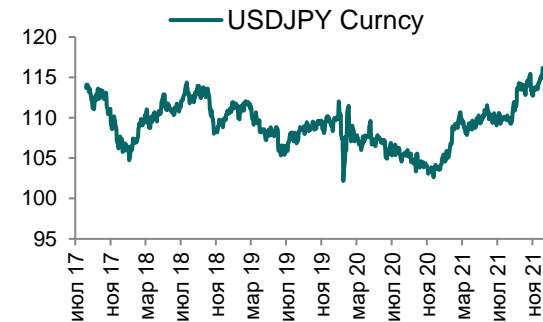
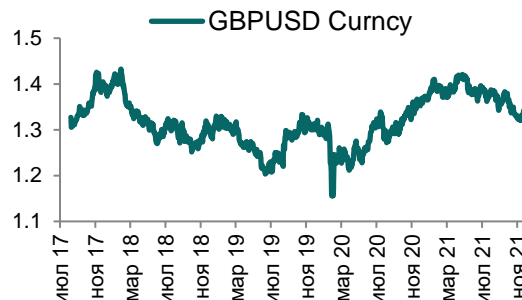
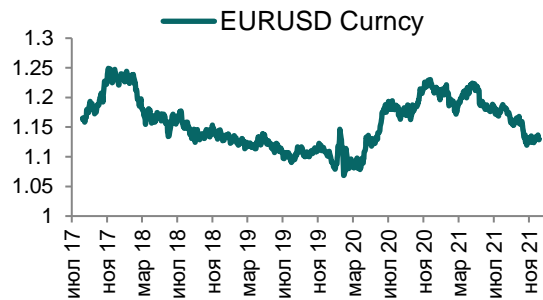
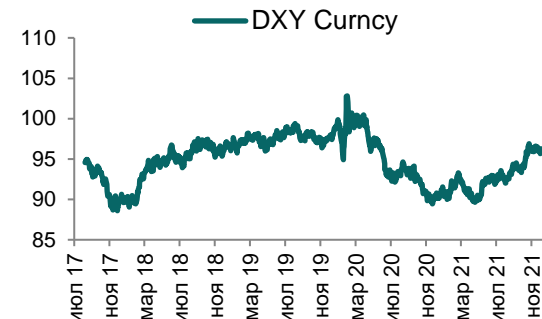
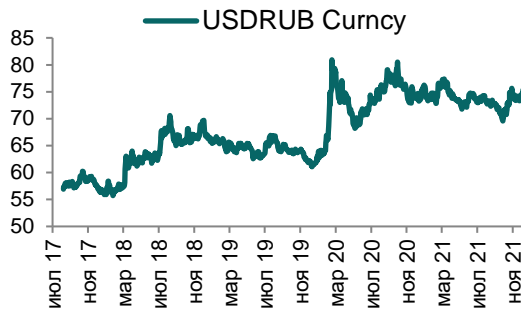
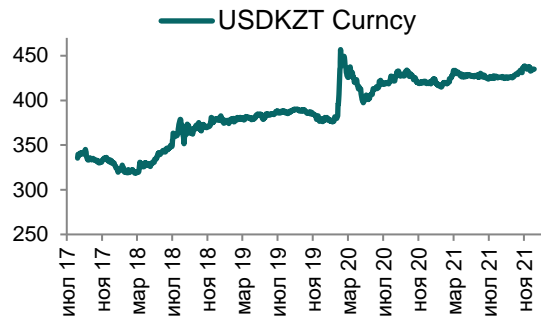
Ежедневный обзор

25 января 2022 г.



Ежедневный обзор

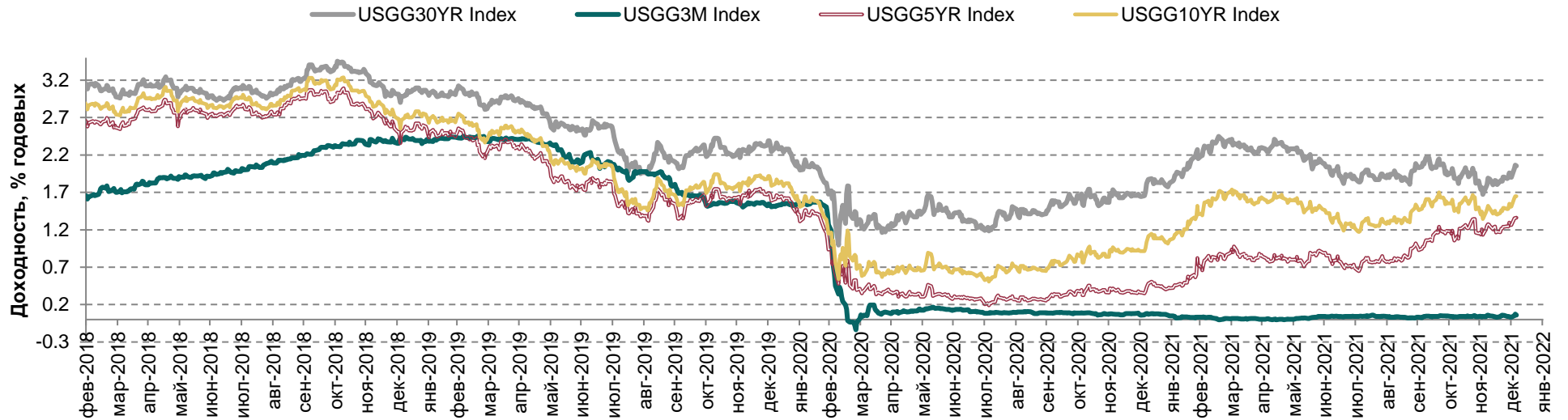
25 января 2022 г.



Ежедневный обзор

25 января 2022 г.

Доходность государственных ценных бумаг США



Динамика доходностей суверенных облигаций РК



Динамика доходностей суверенных еврооблигаций России, Турции и Азербайджана

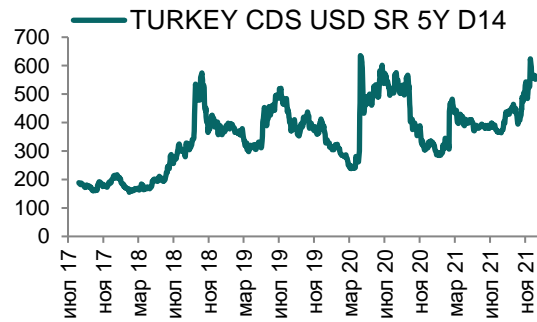
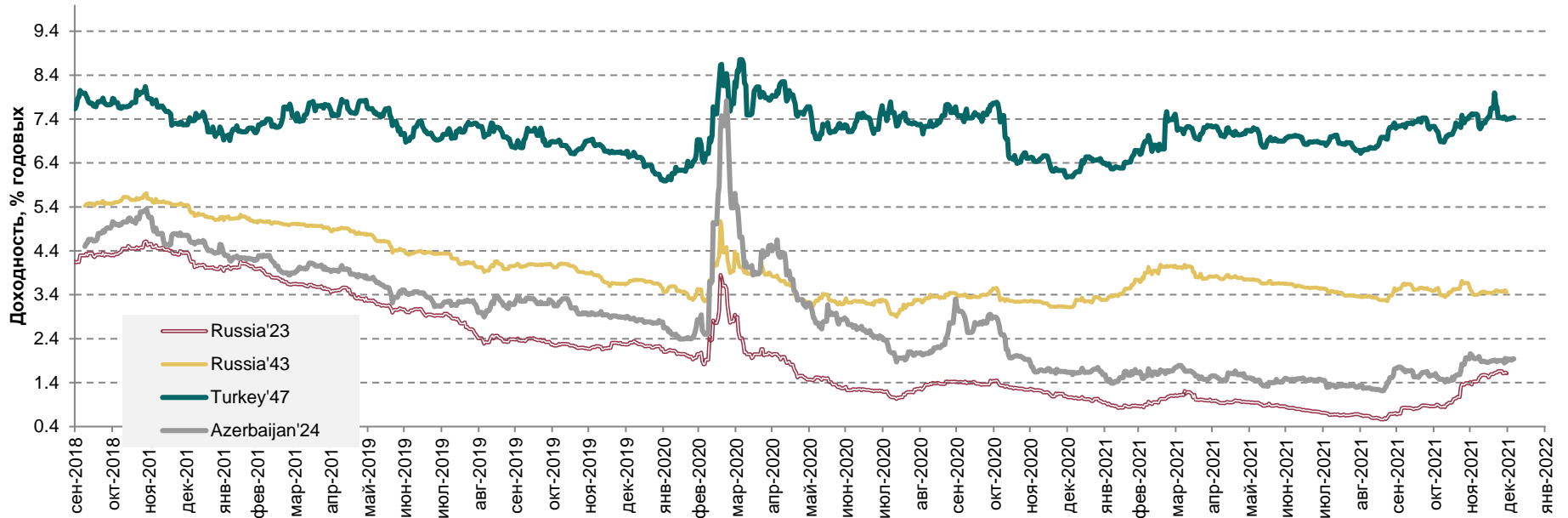


Таблица 2. Информация по казахстанским еврооблигациям

Выпуск	Валюта	Купон	Цена		Доходность		Спред		Дата погашения	Объем бумаг в обращении, млн.	Дюрация
			Покупка	Продажа	Покупка	Продажа	Z-Sprd	G-Sprd			
НК КМГ											
KZOKZ 4.750 2025	USD	4,75%	108,30	109,07	2,13	1,90	87,2	82,2	24.04.2025	500	3,04
KZOKZ 4.750 2027	USD	4,75%	110,18	111,02	2,67	2,51	129,1	111,8	19.04.2027	1000	4,66
KZOKZ 5.375 2030	USD	5,375%	116,18	116,99	3,14	3,04	167,8	144,1	24.04.2030	1250	6,76
KZOKZ 3.5 2033	USD	3,50%	103,27	104,27	3,15	3,05	157,5	134,5	14.04.2033	750	8,90
KZOKZ 5.750 2047	USD	5,75%	121,23	122,38	4,36	4,29	272,0	222,6	19.04.2047	1250	14,27
KZOKZ 6.375 2048	USD	6,375%	130,42	131,48	4,43	4,37	280,4	230,9	24.10.2048	1500	14,38
БРК											
DBKAZ 4.125 2022	USD	4,125%	101,98	102,78	1,95	1,09	72,3	74,9	10.12.2022	1264	0,91
DBKAZ 6 2026	USD	6%	111,45	114,42	3,09	2,39	135,8	125,2	23.03.2026	107	#N/A N/A
ЕАБР											
EURDEV 4.767 2022	USD	4,767%	102,38	102,42	1,36	1,31	100,8	102,5	20.09.2022	500	0,69
EURDEV 1 2026	EUR	1,000%	#N/A N/A	#N/A N/A	#N/A N/A	#N/A N/A	110,9	157,2	17.03.2026	300	4,05
КТЖ											
KTZKZ 3.638 2022	CHF	3,638%	101,41	101,74	0,53	-0,17	52,1	72,5	20.06.2022	185	0,45
KTZKZ 6.95 2042	USD	6,95%	132,53	133,49	4,50	4,44	288,2	236,5	10.07.2042	883	11,90
Республика Казахстан											
KAZAKS 5.4 2023	RUB	5,40%	94,15	94,25	9,41	9,34	-46,3	136,0	20.09.2023	20 000	1,47
KAZAKS 1.55 2023	EUR	1,55%	102,13	102,64	0,38	0,11	42,8	74,7	09.11.2023	525	1,82
KAZAKS 3.875 2024	USD	3,875%	106,79	107,52	1,37	1,11	14,3	11,7	14.10.2023	1 500	2,62
KAZAKS 5.125 2025	USD	5,125%	112,35	112,89	1,53	1,38	37,0	31,1	21.07.2025	10 000	3,21
KAZAKS 6.55 2027	RUB	6,55%	89,03	89,99	9,26	9,02	15,3	69,2	15.09.2027	10 000	4,29
KAZAKS 2.375 2028	EUR	2,375%	108,89	109,77	1,02	0,90	53,8	99,6	09.11.2028	525	6,33
KAZAKS 7 2030	RUB	7%	87,88	88,29	9,25	9,17	-73,7	-30,0	11.09.2030	10 000	5,81
KAZAKS 4.875 2044	USD	4,875%	121,78	122,72	3,48	3,43	183,9	134,9	14.10.2044	1 000	14,51
KAZAKS 6.5 2045	USD	6,500%	142,43	143,30	3,77	3,72	214,9	165,1	21.07.2045	1 500	13,64
Forte Bank											
ALLIBK 14 2022	USD	14%	104,51	105,20	4,46	3,08	593,5	283,7	30.06.2022	75	0,47
Банк ЦентрКредит											
ССБНКЗ Float perp	USD	6,1485%	82,00	84,00	7,60	7,42			бессрочные		n/a
КазТрансГаз											
KZTGKZ 4.375 2027	USD	4,375%	108,68	109,35	2,72	2,61	135,6	116,9	26.09.2027	706	5,03
ТенгизШевройл											
TENGIZ 4 2026	USD	4,00%	105,39	106,22	2,75	2,56	133,3	122,8	15.09.2026	1 000	3,94

Ежедневный обзор

25 января 2022 г.

Таблица 3. Информация по узбекским еврооблигациям

Выпуск	Валюта	Купон	Цена		Доходность		Спред		Дата погашения	Объем бумаг в обращении, млн.	Дюрация
			Покупка	Продажа	Покупка	Продажа	Z-Sprd	G-Sprd			
Республика Узбекистан											
UZBEK 4,75 2024	USD	4,75%	104,03	104,60	2,78	2,51	174,93	174,06	20.02.2024	500	1,98
UZBEK 5,375 2029	USD	5,38%	106,24	107,06	4,35	4,22	291,81	266,88	20.02.2029	500	5,81
UZBEK 3,7 2030	USD	3,70%	95,58	96,45	4,30	4,18	282,79	260,35	25.11.2030	555	7,43
НБ Республики Узбекистан											
NBUZB 4,85 2025	USD	4,85%	99,83	100,70	4,90	4,65	351,69	344,33	21.10.2025	300	3,39
Узпромстройбанк											
SQBNZU 5,75 2024	USD	5,75%	101,92	102,85	5,03	4,69	372,21	367,67	02.12.2024	300	2,64
Ипотека Банк											
IPTBZU 5,5 2025	USD	5,50%	101,63	102,42	5,03	4,81	370,93	362,82	19.11.2025	300	3,43

Таблица 4. Информация по отслеживаемым еврооблигациям

Выпуск	Валюта	Купон	Цена		Доходность		Спред		Дата погашения	Объем бумаг в обращении, млн.	Дюрация
			Покупка	Продажа	Покупка	Продажа	Z-Sprd	OAS-Sprd			
Отслеживаемые облигации											
SEASPAN CORP	USD	5,50%	101,30	101,62	5,17	5,10	393,45	341,99	01.08.2029	750	3,90
GRUPO AXO SA DE CV	USD	5,75%	100,25	101,20	5,67	5,36	431,78	409,19	08.06.2026	325	3,06
CYDSA SAB DE CV	USD	6,25%	103,34	104,41	5,25	4,32	402,59	317,40	04.10.2027	450	0,71
BUKIT MAKMUR MANDIRI UTA	USD	7,75%	99,05	99,93	8,02	7,77	665,83	652,00	10.02.2026	400	3,34
EMPRESA ELECTRICA COCHRA	USD	5,50%	99,80	100,40	5,57	5,35	432,08	426,63	14.05.2027	341	2,62
GRUPO UNICOMER CO LTD	USD	7,88%	102,23	103,20	5,96	2,47	239,35	247,01	01.04.2024	350	0,23

Кривая доходности ГЦБ

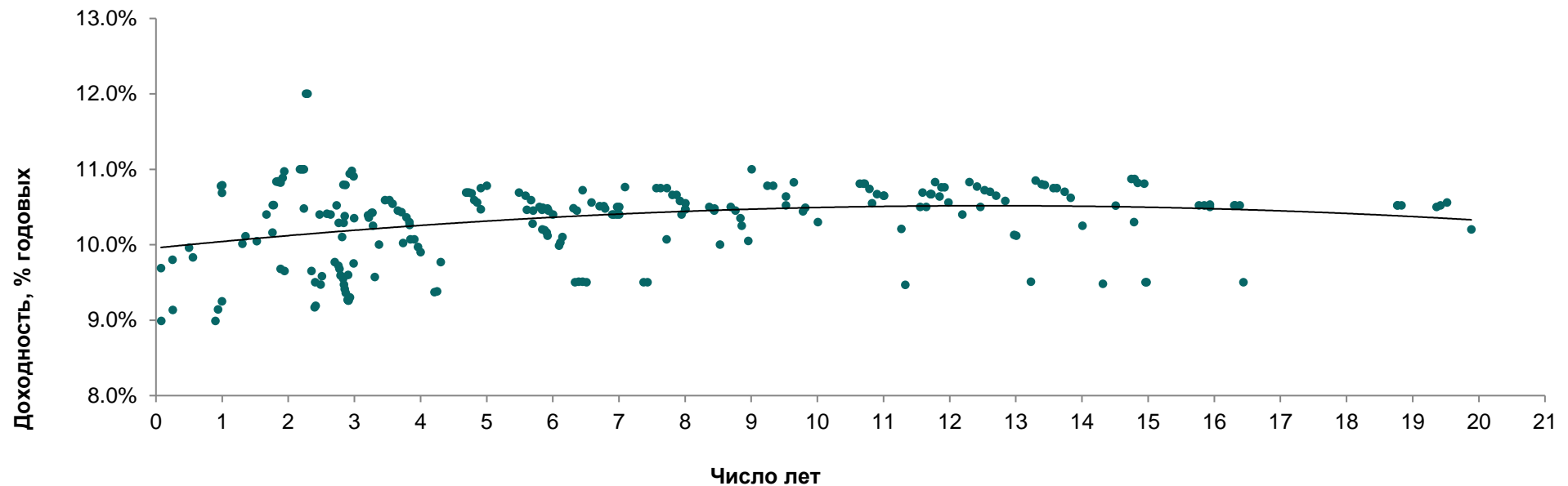


Таблица 5. Последние размещения нот и ГЦБ

Эмитент	Тикер	Доходность	Лет до погашения	Дата размещения
Краткосрочные ноты				
Национальный Банк РК	NTK028_2752	9,48%	0,08	10-января-2022
Национальный Банк РК	NTK029_2703	8,99%	0,08	22-февраль-2021
Национальный Банк РК	NTK091_2749	9,59%	0,25	8-декабрь-2021
Национальный Банк РК	NTK092_2717	9,13%	0,25	4-май-2021
Национальный Банк РК	NTK182_2751	9,70%	0,50	22-декабрь-2021
Национальный Банк РК	NTK364_2651	10,69%	1,00	17-июнь-2020
Ценные бумаги Министерства Финансов				
Министерство Финансов	MUM096_0012	10,75%	7,6	5-января-2022
Министерство Финансов	MUM120_0019	10,78%	9,2	20-декабрь-2021
Министерство Финансов	MUM096_0012	10,75%	7,6	13-декабрь-2021
Министерство Финансов	MUM120_0016	10,59%	3,5	10-декабрь-2021
Министерство Финансов	MUM132_0007	10,81%	10,6	8-декабрь-2021
Министерство Финансов	MUM180_0001	10,40%	2,5	29-ноябрь-2021
Министерство Финансов	MUM180_0015	10,87%	14,7	29-ноябрь-2021

Ежедневный обзор

25 января 2022 г.

Министерство Финансов	MOM060_0052	10,69%	4,7	26-нояб.-2021
Министерство Финансов	MUM168_0005	10,85%	13,3	24-нояб.-2021
Министерство Финансов	MUM072_0013	10,69%	5,5	22-нояб.-2021
Министерство Финансов	MOM060_0052	10,69%	4,7	19-нояб.-2021
Министерство Финансов	MUM120_0019	10,78%	9,3	19-нояб.-2021
Министерство Финансов	MUM156_0002	10,40%	1,7	17-нояб.-2021
Министерство Финансов	MUM132_0007	10,81%	10,7	17-нояб.-2021
Министерство Финансов	MUM120_0016	10,59%	3,5	15-нояб.-2021
Министерство Финансов	MUM144_0009	10,83%	11,8	15-нояб.-2021
Министерство Финансов	MUM180_0015	10,87%	14,8	12-нояб.-2021
Министерство Финансов	MOM060_0052	10,69%	4,7	10-нояб.-2021
Министерство Финансов	MUM132_0007	10,81%	10,7	10-нояб.-2021
Министерство Финансов	MUM096_0012	10,75%	7,7	8-нояб.-2021
Министерство Финансов	MUM084_0017	10,48%	2,2	5-нояб.-2021
Министерство Финансов	MUM156_0007	10,83%	12,3	3-нояб.-2021
Министерство Финансов	MUM084_0018	10,72%	6,4	1-нояб.-2021
Министерство Финансов	MUM120_0016	10,54%	3,6	29-окт.-2021
Министерство Финансов	MOM060_0052	10,68%	4,8	27-окт.-2021
Министерство Финансов	MUM180_0015	10,82%	14,8	25-окт.-2021
Министерство Финансов	MUM168_0005	10,80%	13,4	22-окт.-2021
Министерство Финансов	MUM180_0001	10,41%	2,6	20-окт.-2021
Министерство Финансов	MUM072_0013	10,65%	5,6	18-окт.-2021
Министерство Финансов	MUM156_0002	10,16%	1,8	15-окт.-2021
Министерство Финансов	MUM132_0007	10,74%	10,8	15-окт.-2021
Министерство Финансов	MOM060_0052	10,59%	4,8	13-окт.-2021
Министерство Финансов	MUM144_0009	10,76%	11,9	11-окт.-2021
Министерство Финансов	MUM096_0012	10,66%	7,8	8-окт.-2021
Министерство Финансов	MUM168_0005	10,79%	13,4	4-окт.-2021
Министерство Финансов	MUM120_0016	10,45%	3,7	1-окт.-2021
Министерство Финансов	MUM180_0001	10,40%	2,6	29-сент.-2021
Министерство Финансов	MOM060_0052	10,56%	4,9	27-сент.-2021
Министерство Финансов	MUM144_0009	10,76%	11,9	24-сент.-2021
Министерство Финансов	MUM156_0007	10,77%	12,4	22-сент.-2021
Министерство Финансов	MUM180_0015	10,81%	14,9	20-сент.-2021
Министерство Финансов	MUM072_0013	10,59%	5,7	17-сент.-2021
Министерство Финансов	MUM096_0012	10,66%	7,9	15-сент.-2021
Министерство Финансов	MUM084_0018	10,56%	6,6	13-сент.-2021
Министерство Финансов	MUM120_0016	10,43%	3,7	10-сент.-2021
Министерство Финансов	MUM120_0019	10,64%	9,5	8-сент.-2021
Министерство Финансов	MOM060_0052	10,47%	4,9	6-сент.-2021
Министерство Финансов	MUM132_0007	10,67%	10,9	3-сент.-2021
Министерство Финансов	MUM096_0012	10,58%	7,9	27-авг.-2021
Министерство Финансов	MUM180_0015	10,78%	5,0	25-авг.-2021
Министерство Финансов	MUM144_0009	10,69%	11,6	23-авг.-2021

Ежедневный обзор

25 января 2022 г.

Министерство Финансов	MUM168_0005	10,75%	13,6	18-авг.-2021
Министерство Финансов	MOM060_0052	10,50%	7,0	16-авг.-2021
Министерство Финансов	MUM120_0016	10,36%	3,8	13-авг.-2021
Министерство Финансов	MUM156_0007	10,72%	12,5	11-авг.-2021
Министерство Финансов	MOM060_0052	10,50%	7,0	4-авг.-2021
Министерство Финансов	MUM072_0013	10,50%	5,8	2-авг.-2021
Министерство Финансов	MUM168_0005	10,75%	13,6	30-июл-2021
Министерство Финансов	MUM084_0018	10,51%	6,7	30-июл-2021
Министерство Финансов	MUM132_0007	10,65%	11,0	29-июл-2021
Министерство Финансов	MUM120_0016	10,30%	3,8	29-июл-2021
Министерство Финансов	MUM096_0012	10,55%	8,0	28-июл-2021
Министерство Финансов	MUM180_0001	10,10%	2,8	28-июл-2021
Министерство Финансов	MUM120_0016	10,26%	3,8	27-июл-2021
Министерство Финансов	MUM132_0007	10,65%	11,0	26-июл-2021
Министерство Финансов	MUM180_0013	10,67%	11,7	23-июл-2021
Министерство Финансов	MUM120_0016	10,07%	3,8	23-июл-2021
Министерство Финансов	MUM180_0013	10,67%	11,7	21-июл-2021
Министерство Финансов	MUM072_0013	10,46%	5,8	19-июл-2021
Министерство Финансов	MUM180_0013	10,67%	11,7	16-июл-2021
Министерство Финансов	MUM072_0013	10,49%	5,8	14-июл-2021
Министерство Финансов	MUM156_0007	10,70%	12,6	12-июл-2021
Министерство Финансов	MUM084_0018	10,51%	6,77	7-июл-2021
Министерство Финансов	MUM120_0016	10,07%	3,90	2-июл-2021
Министерство Финансов	MUM240_0001	10,55%	10,82	30-июн-2021
Министерство Финансов	MUM084_0018	10,48%	6,79	29-июн-2021
Министерство Финансов	MUM180_0001	9,60%	2,90	25-июн-2021
Министерство Финансов	MUM072_0013	10,48%	5,92	18-июн-2021
Министерство Финансов	MUM168_0005	10,70%	13,74	16-июн-2021
Министерство Финансов	MUM072_0013	10,45%	5,93	14-июн-2021
Министерство Финансов	MUM120_0016	9,97%	3,96	11-июн-2021
Министерство Финансов	MUM156_0007	10,65%	12,70	9-июн-2021
Министерство Финансов	MUM144_0003	9,68%	1,88	7-июн-2021
Министерство Финансов	MUM120_0016	10,02%	3,7	4-июнь-2021
Министерство Финансов	MUM180_0013	10,64%	11,8	2-июнь-2021
Министерство Финансов	MUM180_0012	10,50%	8,7	31-май-2021
Министерство Финансов	MUM120_0016	9,90%	4,0	28-май-2021
Министерство Финансов	MUM180_0001	9,75%	3,0	26-май-2021
Министерство Финансов	MUM120_0019	10,49%	9,8	25-май-2021
Министерство Финансов	MUM084_0018	10,40%	6,9	21-май-2021
Министерство Финансов	MUM072_0013	10,40%	6	19-май-2021
Министерство Финансов	MUM084_0017	9,77%	2,7	18-май-2021
Министерство Финансов	MUM144_0003	9,65%	1,94	17-май-2021
Министерство Финансов	MUM168_0005	10,62%	13,83	14-май-2021
Министерство Финансов	MUM084_0018	10,40%	6,92	12-май-2021

Ежедневный обзор

25 января 2022 г.

Министерство Финансов	MUM180_0012	10,45%	8,76	5-май-2021
Министерство Финансов	MUM120_0017	10,20%	5,84	4-май-2021
Министерство Финансов	MUM084_0017	9,72%	2,76	28-апр.-2021
Министерство Финансов	MUM084_0018	10,40%	6,97	26-апр.-2021
Министерство Финансов	MUM084_0017	9,68%	2,77	23-апр.-2021
Министерство Финансов	MUM120_0017	10,19%	5,88	21-апр.-2021
Министерство Финансов	MUM156_0007	10,58%	12,84	19-апр.-2021
Министерство Финансов	MUM084_0017	9,59%	2,79	16-апр.-2021
Министерство Финансов	MUM180_0013	10,56%	11,98	14-апр.-2021
Министерство Финансов	MUM084_0018	10,40%	7,01	12-апр.-2021
Министерство Финансов	MUM120_0017	10,16%	5,91	9-апр.-2021
Министерство Финансов	MUM180_0012	10,35%	8,84	7-апр.-2021
Министерство Финансов	MUM120_0017	10,12%	5,92	5-апр.-2021
Министерство Финансов	MUM084_0017	9,55%	2,83	2-апр.-2021
Министерство Финансов	MUM180_0012	10,25%	8,86	30-мар.2021
Министерство Финансов	MUM084_0017	9,47%	2,84	29-мар.2021
Министерство Финансов	MUM132_0003	9,25%	1	26-мар.2021
Министерство Финансов	MUM084_0017	9,41%	2,85	25-мар.2021
Министерство Финансов	MUM084_0017	9,36%	2,87	18-мар.2021
Министерство Финансов	MUM120_0019	10,30%	10,01	17-мар.2021
Министерство Финансов	MUM120_0016	9,37%	4,21	12-мар.2021
Министерство Финансов	MUM168_0005	10,25%	14,01	10-мар.2021
Министерство Финансов	MUM084_0017	9,27%	2,9	09-мар.2021
Министерство Финансов	MUM084_0017	9,26%	2,91	05-мар.2021
Министерство Финансов	MUM084_0017	9,26%	2,91	03-мар.2021
Министерство Финансов	MUM156_0007	10,13%	12,98	01-мар.2021
Министерство Финансов	MUM120_0016	9,38%	4,25	26-февр.2021
Министерство Финансов	MUM156_0002	9,17%	2,4	25-февр.2021
Министерство Финансов	MUM084_0017	9,30%	2,93	24-февр.2021
Министерство Финансов	MUM180_0012	10,05%	8,95	23-февр.2021
Министерство Финансов	MUM156_0002	9,19%	2,41	19-февр.2021
Министерство Финансов	MUM156_0007	10,12%	13,01	17-февр.2021
Министерство Финансов	MUM012_0149	9,14%	0,94	12-февр.2021
Министерство Финансов	MUM096_0011	10,07%	7,72	8-февр.2021
Министерство Финансов	MUM120_0016	9,77%	4,31	5-февр.2021
Министерство Финансов	MUM180_0011	10,00%	8,53	3-февр.2021
Министерство Финансов	MUM120_0017	9,99%	6,09	1-февр.2021
Министерство Финансов	MUM180_0001	9,57%	3,31	29-январ.2021
Министерство Финансов	MUM156_0002	9,47%	2,49	29-январ.2021
Министерство Финансов	MUM180_0013	10,40%	12,19	27-январ.2021
Министерство Финансов	MUM120_0017	10,03%	6,11	25-январ.2021
Министерство Финансов	MUM156_0002	9,58%	2,51	22-январ.2021
Министерство Финансов	MUM240_0001	10,21%	11,27	18-январ.2021

Ежедневный обзор

25 января 2022 г.

Министерство Финансов	MUM120_0017	10,10%	6,15	13-январь.2021
Министерство Финансов	MUM180_0001	10,00%	3,37	6-январь.2021
Министерство Финансов	MUM120_0011	10,01%	1,31	27-ноябрь.2020
Министерство Финансов	MUM108_0012	10,46%	5,61	25-ноябрь.2020
Министерство Финансов	MUM108_0011	10,29%	2,76	23-ноябрь.2020
Министерство Финансов	MUM108_0013	10,50%	8,36	20-ноябрь.2020
Министерство Финансов	MUM096_0011	10,40%	7,95	18-ноябрь.2020
Министерство Финансов	MUM084_0017	10,39%	3,21	16-ноябрь.2020
Министерство Финансов	MUM120_0017	10,48%	6,31	13-ноябрь.2020
Министерство Финансов	MUM084_0017	10,36%	3,22	11-ноябрь.2020
Министерство Финансов	MUM120_0011	10,11%	1,35	10-ноябрь.2020
Министерство Финансов	MUM084_0017	10,42%	3,26	28-октябрь.2020
Министерство Финансов	MUM108_0013	10,47%	8,43	28-октябрь.2020
Министерство Финансов	MUM096_0011	10,47%	8	28-октябрь.2020
Министерство Финансов	MUM216_0002	10,52%	16,3	27-октябрь.2020
Министерство Финансов	MUM108_0011	10,29%	2,84	27-октябрь.2020
Министерство Финансов	MUM096_0011	10,47%	8,01	27-октябрь.2020
Министерство Финансов	MUM216_0001	10,52%	15,77	26-октябрь.2020
Министерство Финансов	MUM120_0017	10,45%	6,36	26-октябрь.2020
Министерство Финансов	MUM144_0001	10,05%	1,52	26-октябрь.2020
Министерство Финансов	MKM012_0148	9,83%	0,56	23-октябрь.2020
Министерство Финансов	MUM216_0002	10,52%	16,32	23-октябрь.2020
Министерство Финансов	MUM108_0012	10,28%	5,7	23-октябрь.2020
Министерство Финансов	MUM300_0002	10,52%	18,77	22-октябрь.2020
Министерство Финансов	MUM108_0013	10,48%	8,44	22-октябрь.2020
Министерство Финансов	MUM084_0017	10,42%	3,27	22-октябрь.2020
Министерство Финансов	MUM300_0003	10,50%	19,36	21-октябрь.2020
Министерство Финансов	MUM108_0012	10,45%	5,7	21-октябрь.2020
Министерство Финансов	MUM108_0011	10,38%	2,85	21-октябрь.2020
Министерство Финансов	MUM300_0002	10,52%	18,77	20-октябрь.2020
Министерство Финансов	MUM180_0013	10,50%	12,46	20-октябрь.2020
Министерство Финансов	MUM084_0017	10,25%	3,28	20-октябрь.2020
Министерство Финансов	MUM300_0003	10,52%	19,42	29-сентябрь.2020
Министерство Финансов	MUM300_0002	10,52%	18,83	29-сентябрь.2020
Министерство Финансов	MUM168_0003	10,50%	11,55	29-сентябрь.2020
Министерство Финансов	MUM216_0002	10,52%	16,38	28-сентябрь.2020
Министерство Финансов	MUM216_0001	10,52%	15,85	28-сентябрь.2020
Министерство Финансов	MUM216_0001	10,50%	15,93	27-август.2020
Министерство Финансов	MUM168_0003	10,50%	11,64	27-август.2020
Министерство Финансов	MUM216_0001	10,53%	15,93	27-август.2020
Министерство Финансов	MUM300_0003	10,56%	19,52	25-август.2020
Министерство Финансов	MUM108_0013	10,45%	8,44	25-август.2020
Министерство Финансов	MUM240_0004	10,52%	14,51	30-июль.2020
Министерство Финансов	MUM180_0014	10,52%	2,73	30-июль.2020

Ежедневный обзор

25 января 2022 г.

Министерство Финансов	MUM180_0012	10,52%	9,52	30-июл.2020
Министерство Финансов	MUM144_0001	10,53%	1,77	29-июл.2020
Министерство Финансов	MUM144_0001	10,53%	1,78	24-июл.2020
Министерство Финансов	MUM132_0005	10,80%	2,83	15-июл.2020
Министерство Финансов	MUM144_0001	10,84%	1,82	10-июл.2020
Министерство Финансов	MUM132_0005	10,79%	2,87	03-июл.2020
Министерство Финансов	MUM144_0001	10,84%	1,84	01-июл.2020
Министерство Финансов	MUM120_0016	10,75%	4,91	29-июн.2020
Министерство Финансов	MUM144_0001	10,83%	1,86	26-июн.2020
Министерство Финансов	MUM144_0001	10,82%	1,88	17-июн.2020
Министерство Финансов	MUM180_0012	10,82%	9,64	16-июн.2020
Министерство Финансов	MUM132_0005	10,94%	2,93	10-июн.2020
Министерство Финансов	MUM144_0001	10,89%	1,92	05-июн.2020
Министерство Финансов	MUM120_0018	10,76%	7,09	01-июн.2020
Министерство Финансов	MUM132_0005	10,98%	2,96	29-май.2020
Министерство Финансов	MUM144_0001	10,97%	1,94	27-май.2020
Министерство Финансов	MKM012_0148	10,78%	0,98	22-май.2020
Министерство Финансов	MUM132_0005	10,91%	2,99	20-май.2020
Министерство Финансов	MKM012_0148	10,79%	1	15-май.2020

Таблица 6. Доля владения нот НБК нерезидентами, млрд. тенге

Дата	Доля владения нот НБК нерезидентами						Изменение (нерезиденты)
	Резиденты	Нерезиденты	Всего в обращении	Резиденты	Нерезиденты		
06.01.2022	1 640,99	192,38	1 833,36	89,5%	10,5%	-18,92	
31.12.2021	1 938,48	211,3	2 149,78	90,2%	9,8%	-0,38	
24.12.2021	1 842,45	211,68	2 054,14	89,7%	10,3%	-4,20	
15.12.2021	1 899,57	215,88	2 115,45	89,8%	10,2%	-111,93	
10.12.2021	2 095,32	327,81	2 423,13	86,5%	13,5%	-45,31	
03.12.2021	2 275,47	373,12	2 648,59	85,9%	14,1%	0,45	
26.11.2021	2 152,41	372,67	2 525,08	85,2%	14,8%	-30,40	
19.11.2021	2 086,03	403,07	2 489,11	83,8%	16,2%	22,58	
12.11.2021	2 018,44	380,49	2 398,93	84,1%	15,9%	43,00	
05.11.2021	2 036,33	337,49	2 373,82	85,8%	14,2%	-108,72	
29.10.2021	2 546,32	446,21	2 992,54	85,1%	14,9%	25,45	
22.10.2021	2 416,90	420,76	2 837,66	85,2%	14,8%	51,15	
15.10.2021	2 425,02	369,61	2 794,62	86,8%	13,2%	-52,29	
08.10.2021	2 433,47	421,9	2 855,37	85,2%	14,8%	2,78	
01.10.2021	2 379,45	419,12	2 798,58	85,0%	15,0%	-52,09	
24.09.2021	2 535,46	471,21	3 006,67	84,3%	15,7%	85,48	
17.09.2021	2 432,57	385,73	2 818,29	86,3%	13,7%	33,05	
10.09.2021	2 424,57	352,68	2 777,26	87,3%	12,7%	-67,52	
03.09.2021	2 690,72	420,2	3 110,91	86,5%	13,5%	-9,88	
27.08.2021	2 793,58	430,08	3 223,66	86,7%	13,3%	-35,00	
20.08.2021	2 782,93	465,08	3 248,01	85,7%	14,3%	-11,87	
13.08.2021	2 730,47	476,95	3 207,42	85,1%	14,9%	49,15	
06.08.2021	2 779,62	427,8	3 207,42	86,7%	13,3%	-53,43	
30.07.2021	2 899,72	481,23	3 380,95	85,8%	14,2%	-26,20	
23.07.2021	3 007,80	507,43	3 515,23	85,6%	14,4%	-49,44	
16.07.2021	3 028,90	556,87	3 585,77	84,5%	15,5%	19,00	
09.07.2021	3 029,13	537,87	3 567,00	84,9%	15,1%	12,08	
03.07.2021	3 017,83	525,79	3 543,62	85,2%	14,8%	11,11	
25.06.2021	2 941,48	514,68	3 456,16	85,1%	14,9%	-57,66	
18.06.2021	2 900,83	572,34	3 473,17	83,5%	16,5%	26,06	
11.06.2021	2 945,94	546,28	3 492,22	84,4%	15,6%	-28,41	
04.06.2021	2 899,15	574,69	3 473,84	83,5%	16,5%	63,04	
28.05.2021	2 733,50	511,65	3 245,15	84,2%	15,8%	-27,09	
21.05.2021	2 667,30	538,74	3 206,04	83,2%	16,8%	26,37	
14.05.2021	2 583,91	512,37	3 096,28	83,5%	16,5%	56,68	
06.05.2021	2 668,79	455,69	3 124,48	85,4%	14,6%	6,53	
30.04.2021	3 036,14	449,16	3 485,31	87,1%	12,9%	48,61	

Ежедневный обзор

25 января 2022 г.

23.04.2021	2 989,95	400,55	3 390,50	88,2%	11,8%	-104,03
16.04.2021	2 856,56	504,58	3 361,14	85,0%	15,0%	-32,78
09.04.2021	2 982,52	537,36	3 519,89	84,7%	15,3%	-9,34
02.04.2021	2 915,59	546,7	3 462,29	84,2%	15,8%	-18,26
26.03.2021	2 891,13	564,96	3 456,08	83,7%	16,3%	1,81
19.03.2021	3 103,20	563,15	3 666,17	84,6%	15,4%	39,58
12.03.2021	3 110,10	523,57	3 633,68	85,6%	14,4%	-32,05
05.03.2021	3 161,39	555,62	3 717,01	85,1%	14,9%	-44,62
26.02.2021	3 184,01	600,24	3 784,25	84,1%	15,9%	79,60
19.02.2021	3 157,94	520,64	3 678,58	85,8%	14,2%	14,79
12.02.2021	3 215,93	505,85	3 721,77	86,4%	13,6%	52,20
05.02.2021	3 265,40	453,65	3 719,05	87,8%	12,2%	65,81
29.01.2021	2 998,15	387,84	3 385,99	88,5%	11,5%	-11,49
22.01.2021	2 787,13	399,33	3 186,46	87,5%	12,5%	101,79
15.01.2021	2 710,42	297,54	3 007,96	90,1%	9,9%	-48,83
08.01.2021	2 421,39	346,37	2 767,76	87,5%	12,5%	-4,88
31.12.2020	2 703,94	351,25	3 055,19	88,5%	11,5%	34,55
25.12.2020	2 588,32	316,7	2 905,02	89,1%	10,9%	0,49
20.12.2020	2 549,40	316,21	2 865,61	89,0%	11,0%	-10,51
11.12.2020	2 448,78	326,72	2 775,50	88,2%	11,8%	32,94
04.12.2020	2 291,64	293,78	2 585,42	88,6%	11,4%	-0,85
27.11.2020	2 568,28	294,63	2 862,91	89,7%	10,3%	11,38
20.11.2020	2 593,11	283,25	2 876,36	90,2%	9,8%	112,19
13.11.2020	2 700,93	171,06	2 871,99	94,0%	6,0%	-27,84
06.11.2020	2 709,74	198,9	2 908,64	93,2%	6,8%	1,91
30.10.2020	2 718,02	196,99	2 915,01	93,2%	6,8%	14,21
23.10.2020	2 957,30	182,78	3 140,08	94,2%	5,8%	-15,65
16.10.2020	3 063,48	198,43	3 261,91	93,9%	6,1%	46,78
09.10.2020	3 128,26	151,65	3 279,91	95,4%	4,6%	9,60
02.10.2020	3 185,66	142,05	3 327,71	95,7%	4,3%	13,49
25.09.2020	3 172,00	128,56	3 300,56	96,1%	3,9%	

Источник: Национальный Банк РК

Подготовлено АО «Halyk Global Markets»

АО «Halyk Finance»

Департамент исследований

E-mail

research@halykfinance.kz

Департамент продаж

E-mail

sales@halykfinance.kz

Адрес:

Halyk Finance

пр. Абая, 109 «В», 5 этаж

A05A1B4, Алматы, Республика Казахстан

Тел. +7 727 339 43 77

www.halykfinance.kz

Bloomberg

HLFN

Thomson Reuters

Halyk Finance

Factset

Halyk Finance

Capital IQ

Halyk Finance

Заявление об ограничении ответственности

Настоящая публикация носит исключительно информационный характер и не является предложением или попыткой со стороны АО «Halyk Finance» купить, продать или вступить в иную сделку в отношении каких-либо ценных бумаг и иных финансовых инструментов, на которые в настоящей публикации может содержаться ссылка, предоставить какие-либо инвестиционные рекомендации или услуги. Указанные предложения могут быть направлены исключительно в соответствии с требованиями применимого законодательства. Настоящая публикация основана на информации, которую мы считаем надежной, однако мы не утверждаем, что все приведенные сведения абсолютно точны. При этом, отмечаем, что прошлая доходность не является показателем доходности инвестиций в будущем. Мы не несем ответственности за использование клиентами информации, содержащейся в настоящей публикации, а также за сделки и операции с ценными бумагами и иными финансовыми инструментами, упоминающимися в ней. Мы не берем на себя обязательство регулярно обновлять информацию, которая содержится в настоящей публикации или исправлять возможные неточности. HF, его аффилированные и должностные лица, партнеры и сотрудники, в том числе лица, участвующие в подготовке и выпуске этого материала, оставляют за собой право участвовать в сделках в отношении упоминающихся в настоящей публикации ценных бумаг и иных финансовых инструментов. Также отмечаем, что на ценные бумаги и иные финансовые инструменты, рассматриваемые в настоящей публикации и номинированные в иностранной валюте, могут оказывать влияние обменные курсы валют. Изменение обменных курсов валют может вызвать снижение стоимости инвестиций в указанные активы. Следует иметь в виду, что инвестирование в Американские депозитарные расписки также подвержено риску изменения обменного курса валют, а инвестирование в казахстанские ценные бумаги и иные финансовые инструменты имеет значительный риск. В указанной связи, инвесторы до принятия решения об участии в сделках с ценными бумагами и иными финансовыми инструментами, рассматриваемыми в настоящей публикации, должны проводить собственное исследование относительно надежности эмитентов данных ценных бумаг и иных финансовых инструментов.

Настоящая информация не предназначена для публичного распространения и не может быть воспроизведена, передана или опубликована, целиком или по частям, без предварительного письменного разрешения АО «Halyk Finance».