



Ежедневный обзор

Усиление паники на биржах

24 января 2022 г.

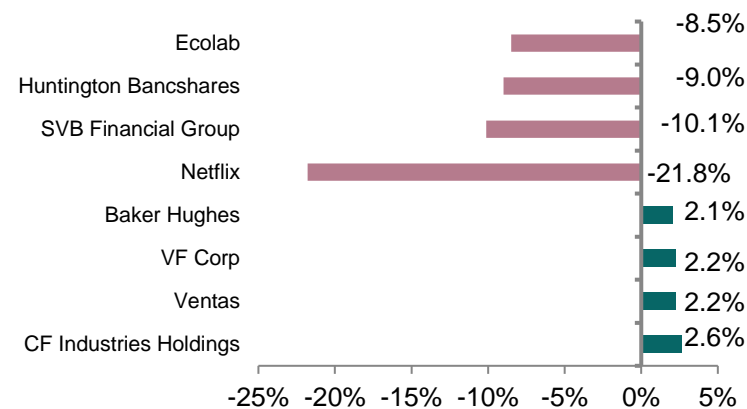
>> Усиление паники на биржах

Биржевые фондовые индексы США усилили нисходящую динамику, обвалившись на 1,3-2,7%. Высокотехнологический индекс NASDAQ упал с начала года на 12%, продемонстрировав наихудший старт года с мирового финансового кризиса 2008 года. В составе аутсайдеров торгов оказались акции Netflix, пережившие двузначное падение котировок. Рыночная капитализация стримингового гиганта обвалилась почти на 22% на фоне замедления роста числа новых подписчиков. При этом рынок предпочел проигнорировать данные по прибыли и выручке, которые опередили прогнозные оценки экспертов. Негатив со стороны Netflix также перекинулся на основного конкурента Disney (-7%).

>> Нефть в красной зоне

Впервые с 13 декабря нефтяные котировки снижаются на протяжении двух дней кряду. Однако следует отметить, что снижение цен на нефть в условиях ощутимого падения глобальных индексов по всему миру оказалось достаточно символическим, и в настоящий момент нефтяные котировки восстановили полностью все потери, прибавляя в моменте 0,9% до \$88,65 за баррель. По данным нефтесервиса Baker Hughes, число нефтяных буровых установок в США, за неделю, завершившуюся 21 января, уменьшилось на 1 до 491 единиц.

Лидеры и аутсайдеры индекса S&P 500



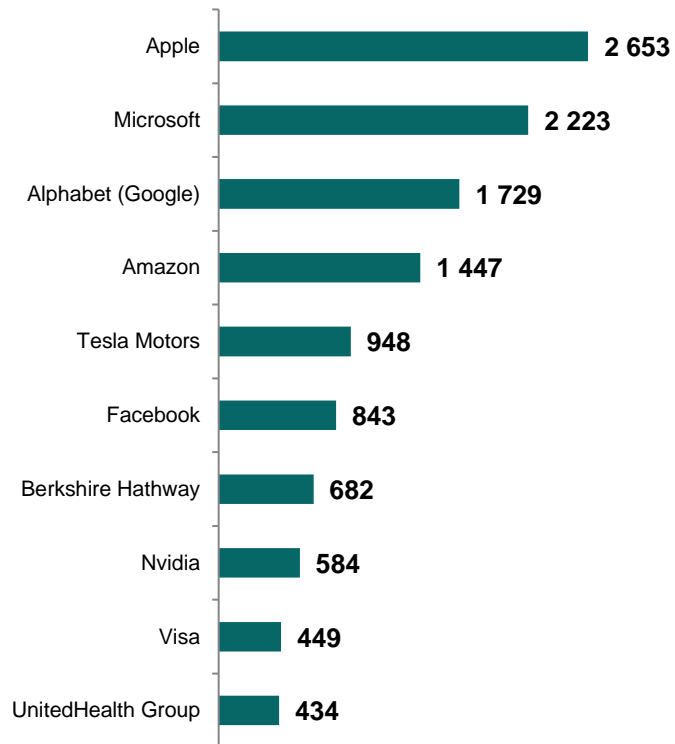
Товарный рынок

	Знач.	Изменение			
		1D	1W	1M	YTD
Brent	87,9	-0,6%	2,1%	18,8%	13,0%
LME Copper	9 941	-0,5%	2,3%	4,6%	2,3%
Zinc	3 635	-0,4%	3,2%	6,2%	2,9%
Gold	1 835,38	-0,4%	1,0%	2,7%	0,3%
Silver	24,3	-1,5%	5,8%	8,0%	4,2%
Natural Gas	4,0	5,2%	-6,3%	8,4%	7,2%
Aluminum	3 041	-2,3%	2,2%	14,0%	8,3%

Ежедневный обзор

24 января 2022 г.

>> Рыночная капитализация 10 крупнейших публичных компаний США, млрд. \$



>> Динамика изменения индекса S&P 500

	Изменение		Количество эмитентов	Вес, (%)
	в %	в пунктах		
S&P 500	-1,9%	-84,8	505	100%
Information Technology	-1,9%	-24,3	76	29,0%
Health Care	-1,1%	-6,2	64	12,9%
Consumer Discretionary	-3,1%	-16,8	61	12,7%
Financials	-2,0%	-10,3	67	11,0%
Communication Services	-3,9%	-17,8	27	10,1%
Industrials	-1,0%	-3,5	72	7,8%
Consumer Staples	0,0%	0,1	32	5,9%
Energy	-2,0%	-2,9	21	2,8%
Real Estate	0,0%	-0,1	29	2,7%
Materials	-2,5%	-2,9	28	2,6%
Utilities	-0,2%	-0,2	28	2,5%

>> Усиление паники на биржах

Биржевые фондовые индексы США усилили нисходящую динамику, обвалившись на 1,3-2,7%. Высокотехнологический индекс NASDAQ упал с начала года на 12%, продемонстрировав наихудший старт года с мирового финансового кризиса 2008 года. В составе аутсайдеров торгов оказались акции Netflix, пережившие двузначное падение котировок. Рыночная капитализация стримингового гиганта обвалилась почти на 22% на фоне замедления роста числа новых подписчиков. При этом рынок предпочел проигнорировать данные по прибыли и выручке, которые опередили прогнозные оценки экспертов. Негатив со стороны Netflix также перекинулся на основного конкурента Disney (-7%). Между тем под особенную раздачу в пятницу вновь попали IT гиганты, выступившие локомотивом уверенного подъема рынка в прошлом году. Так, акции гиганта электронной коммерции Amazon обновили годовые минимумы и просели на 6%. С ноябрьских абсолютных исторических максимумов котировки Amazon к сегодняшнему дню перешли на «медвежью» территорию и обвалились более чем на 24%. Другие наиболее капитализируемые корпорации американского рынка акций также отметились двузначным снижением котировок: Apple (-11%), Microsoft (-15%), Alphabet (-14%) и Tesla (-24%).

>> Корпоративный блок

Несмотря на панику на биржах, акции производителя спортивных товаров Under Armour ушли вверх на 0,7% в ответ на пересмотр рекомендации по акциям Компании с «нейтральная» до «покупать» аналитиком Citi. В настоящий момент акции Under Armour торгуются на годовых минимумах. С ноябрьских максимумов акции Компании упали почти на 30%.

Несмотря на ощутимое снижение котировок полупроводниковых корпораций, акции крупнейшего производителя микропроцессоров Intel удержались от падения, завершив торги без изменений.

Позитивную реакцию среди инвесторов вызвали планы Intel инвестировать более \$20 млрд. на строительство двух новых заводов по производству микросхем в Огайо. В условиях глобального дефицита полупроводниковых изделий в мире, в настоящий момент правительства трёх стран США, Китая и Европы активно вкладываются в отрасль.

Фондовые индексы	Регион	Посл. знач.	Изменение	
			За день	С начала года
Americas				
S&P500	США	4 397,9	-1,89%	-7,73%
Dow Jones	США	34 265,4	-1,30%	-5,70%
NASDAQ	США	13 768,9	-2,72%	-11,99%
EMEA				
Euro Stoxx 50	Еврозона	4 229,6	-1,63%	-1,60%
FTSE 100	Великобритания	7 494,1	-1,20%	1,48%
CAC 40	Франция	7 068,6	-1,75%	-1,18%
DAX	Германия	15 603,9	-1,94%	-1,77%
IBEX 35	Испания	8 694,7	-1,36%	-0,22%
FTSE MIB	Италия	27 061,4	-1,84%	-1,04%
Asia/Pacific				
Nikkei 225	Япония	27 522,3	-0,90%	-4,41%
Hang Seng	Гонконг	24 952,4	3,42%	6,64%
CSI 300	Китай	4 823,5	0,90%	-2,37%
Shanghai	Китай	3 555,1	-0,09%	-2,33%
Sensex	Китай	59 037,2	-0,72%	1,34%
Singapore	Сингапур	3 294,9	0,00%	5,48%
Emerging markets				
Bovespa	Бразилия	108 941,7	-0,15%	3,93%
RTSI\$	Россия	1 401,9	-3,36%	-12,15%
NIFTY 50	Индия	17 617,2	-0,79%	1,52%
TOP 40	ЮАР	68 186,2	-2,01%	1,69%
Borsa Index	Турция	2 014,2	-1,36%	36,40%
KASE	Казахстан	3 488,0	0,20%	30,37%

Ежедневный обзор

24 января 2022 г.

Сообщается, что производство чипов на новых заводах Intel будет доступно уже в 2025 году, а общая сумма инвестиций на строительство может составить \$100 млрд., что сделает данный регион самым крупным полупроводниковым центром в мире.

>> Валютный рынок

- Индекс доллара США (DXY), показывающий отношение доллара относительно корзины из шести мировых валют, просел на 0,1% до 95,6.
- Российский рубль к доллару США упал на 1,0% до 77,5.
- Курс тенге к доллару США подрос на 0,1% до 435,9.

>> Главные новости

- Объем торгов корпоративными облигациями на KASE в 2021 году сократился на 26,4%
- Токаев заявил о намерении вернуть выведенный капитал в Казахстан и ввести барьеры для оттока финансов в офшоры

LIBOR (USD)

	Знач.	Значение на дату			
		1D	1W	1M	YTD
LIBOR Overnight	0,07%	0,08%	0,08%	0,08%	0,06%
LIBOR1M	0,11%	0,11%	0,10%	0,10%	0,10%
LIBOR3M	0,26%	0,26%	0,24%	0,21%	0,21%
LIBOR6M	0,44%	0,45%	0,40%	0,31%	0,26%
LIBOR12M	0,80%	0,80%	0,73%	0,53%	0,58%

Валютный рынок

	Знач.	Изменение валютных пар			
		1D	1W	1M	YTD
DXY	95,6	-0,1%	0,5%	-0,9%	0,0%
USD/KZT	435,9	0,1%	-0,2%	0,4%	-0,3%
USD/RUB	77,5	-1,0%	-1,6%	-4,4%	-3,7%
EUR/USD	1,13	0,2%	-0,6%	0,7%	-0,2%
GBP/USD	1,36	-0,5%	-0,9%	2,3%	0,2%
USD/JPY	113,68	0,4%	0,4%	0,5%	1,2%

Долговой рынок

	Валюта	YTM	YTM на			
			1D	1W	1M	YTD
US Treasuries (10YR)	US\$	1,76%	1,80%	1,78%	1,46%	1,51%
US Treasuries (30YR)	US\$	2,07%	2,12%	2,12%	1,86%	1,90%
UK Gilts (30YR)	GBP	1,17%	1,23%	1,15%	0,87%	0,97%
Germany (10YR)	EUR	-0,07%	-0,02%	-0,05%	-0,31%	-0,18%
Russia (10YR)	RUB	9,45%	9,40%	9,33%	8,39%	8,37%
Kazakhstan (5YR)	US\$	2,03%	2,05%	1,97%	1,41%	1,39%

Ежедневный обзор

24 января 2022 г.

- **Объем торгов корпоративными облигациями на KASE в 2021 году сократился на 26,4%**

Объем торгов корпоративными облигациями на Казахстанской фондовой бирже (KASE) в 2021 году составил 1,981 трлн тенге, что на 26,4% меньше, чем в 2020 году, сообщила пресс-служба KASE.

Среднедневной объем торгов составил 8,1 млрд тенге, на вторичном рынке - 3,4 млрд тенге, среднее количество сделок - 36 сделки, на вторичном рынке - 32 сделок, средний объем одной сделки - 224,1 млн тенге, на вторичном рынке - 106,5 млн тенге.

В 2021 году на первичном рынке корпоративных облигаций были размещены облигации 68 выпусков 33 эмитентов на общую сумму 1,144 трлн тенге, что ниже показателя 2020 года на 48,9%.

Объем торгов на вторичном рынке вырос на 85,3%, до 837 млрд тенге. Объем корпоративного долга в обращении в 2021 году вырос на 4,8% до 15,4 трлн тенге (\$35,7 млрд).

На конец декабря 2021 года в официальном списке KASE находились корпоративные облигации 318 выпусков 80 эмитентов. За прошлый год в официальный список KASE были включены облигации 85 выпусков 37 эмитентов (17 новых).

Источник: Интерфакс-Казахстан, Bloomberg

- **Токаев заявил о намерении вернуть выведенный капитал в Казахстан и ввести барьеры для оттока финансов в офшоры**

Президент Казахстана Касым-Жомарт Токаев заявил, что в стране будет вестись работа по возврату выведенного капитала, будут введены барьеры для оттока финансов в офшоры. "Работа будет вестись по двум направлениям: возврат капитала в страну и стимулирование возврата капитала в страну, а также постановка барьеров для оттока финансов в офшоры", - сказал Токаев на встрече с представителями крупного бизнеса в стране в пятницу.

"Такие механизмы применяются во многих странах мира. Нам тоже следует двигаться в этом направлении", - добавил глава государства

Источник: Интерфакс-Казахстан, Bloomberg

Ежедневный обзор

24 января 2022 г.

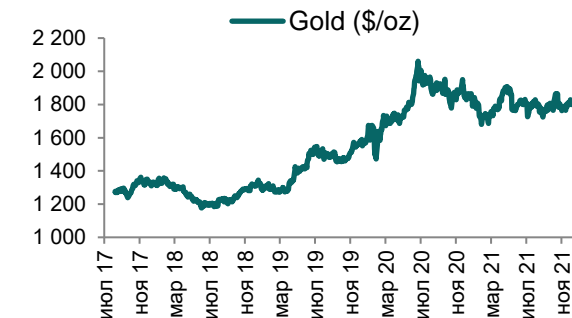
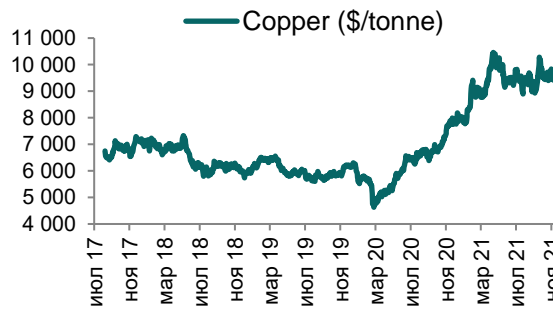
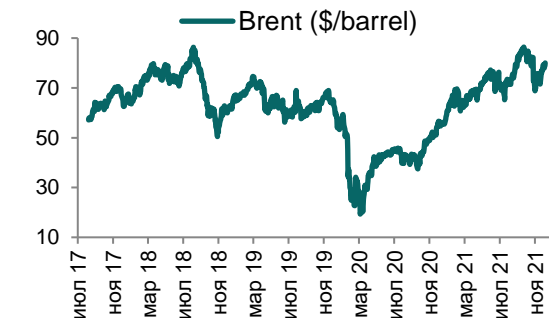
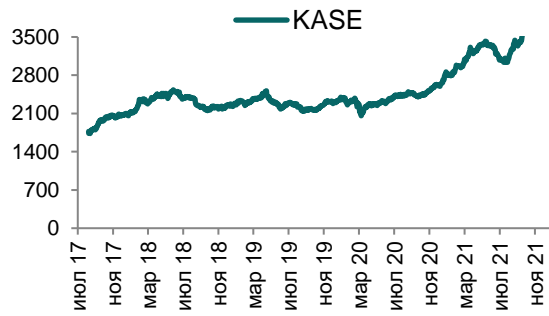
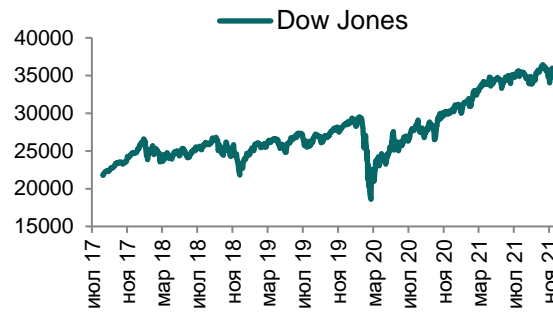
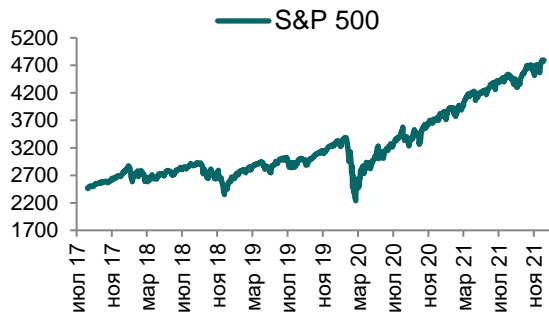
Таблица 1. Динамика изменения валют стран СНГ, развивающихся и развитых стран

Валютная пара (индекс)	Страна	Базовая ставка	Инфляция 2020	Доля в товарообороте*	Курс	1D	1W	1M	YTD
USD/RUB	Россия	8,50%	3,4%	23,6%	77,5	-1,0%	-1,8%	-5,2%	-3,7%
USD/GEL	Грузия	10,50%	5,3%	-	3,1	-0,1%	0,2%	0,2%	0,4%
USD/BYN	Беларусь	9,25%	6,0%	0,9%	2,57	-0,2%	0,7%	-1,8%	-0,3%
USD/KGS	Кыргызстан	8,00%	7,9%	1,0%	84,75	-0,1%	-0,1%	-1,8%	0,0%
USD/TJS	Таджикистан	13,25%	8,8%	1,2%	11,27	-0,2%	0,0%	0,1%	0,0%
USD/UZS	Узбекистан	14,00%	11,1%	4,3%	10 816,13	0,0%	0,1%	0,2%	0,0%
USD/UAH	Украина	10,00%	2,7%	0,9%	28,33	-0,1%	-0,2%	-4,0%	-3,8%
Развивающиеся страны									
USD/CNY	Китай	4,35%	2,6%	17,5%	6,34	0,1%	0,3%	0,5%	0,2%
USD/BRL	Бразилия	9,25%	3,2%	0,1%	5,45	-0,3%	1,3%	3,2%	2,2%
USD/INR	Индия	4,00%	6,9%	2,8%	74,43	0,1%	-0,2%	0,8%	-0,1%
USD/ZAR	ЮАР	3,75%	3,3%	-	15,10	0,4%	1,9%	3,4%	5,2%
USD/TRY	Турция	14,00%	12,3%	4,1%	13,45	-1,0%	0,6%	-19,9%	-1,1%
Развитые страны									
DXU	США	0,25%	1,2%	2,0%	95,64	-0,1%	0,5%	-0,5%	0,0%
USD/CAD	Канада	0,25%	0,7%	0,2%	1,26	-1,0%	-0,2%	1,7%	0,4%
GBP/USD	Великобритания	0,10%	0,9%	1,7%	1,36	-0,5%	-0,9%	1,0%	0,2%
USD/CHF	Швейцария	-0,75%	-0,7%	1,5%	0,91	0,6%	0,3%	0,7%	0,2%
USD/JPY	Япония	-0,10%	0,0%	1,1%	113,68	0,4%	0,4%	0,6%	1,2%
USD/KRW	Южная Корея	1,25%	0,7%	1,7%	1 194,05	-0,2%	-0,6%	-0,2%	-0,4%

Источник: Bloomberg; *доля в товарообороте в торговле с Казахстаном (1K2021 г.)

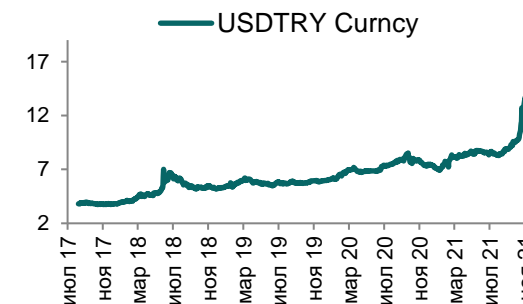
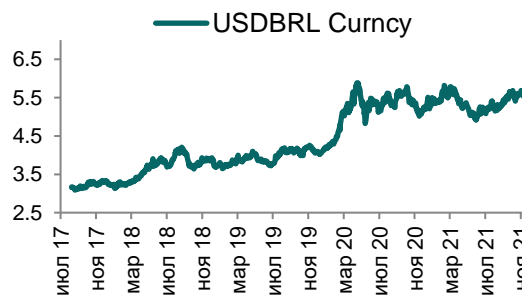
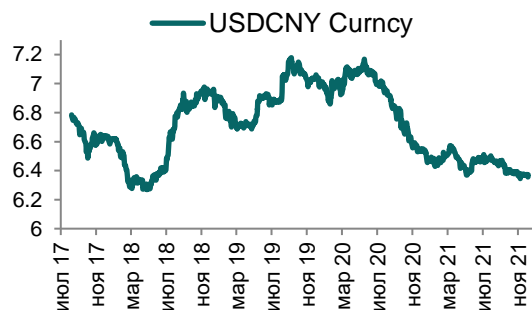
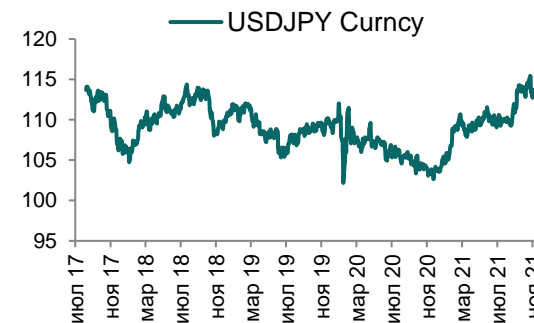
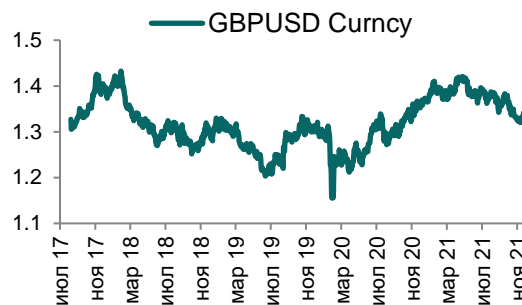
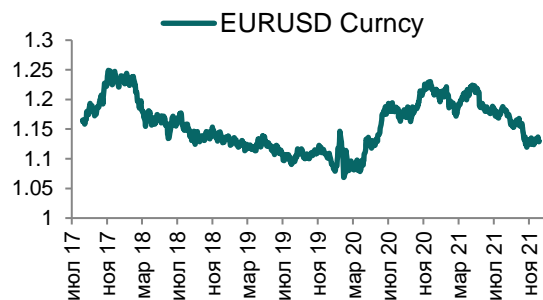
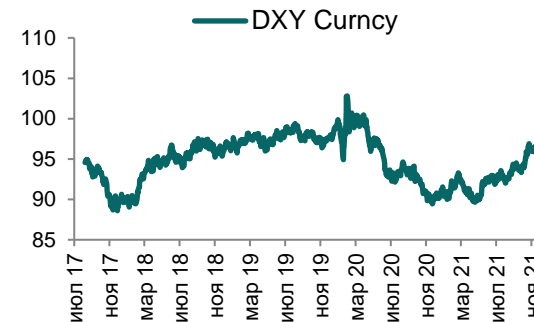
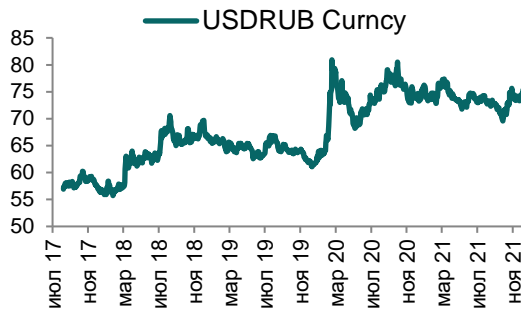
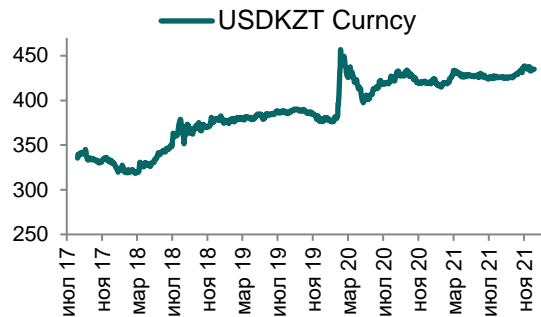
Ежедневный обзор

24 января 2022 г.



Ежедневный обзор

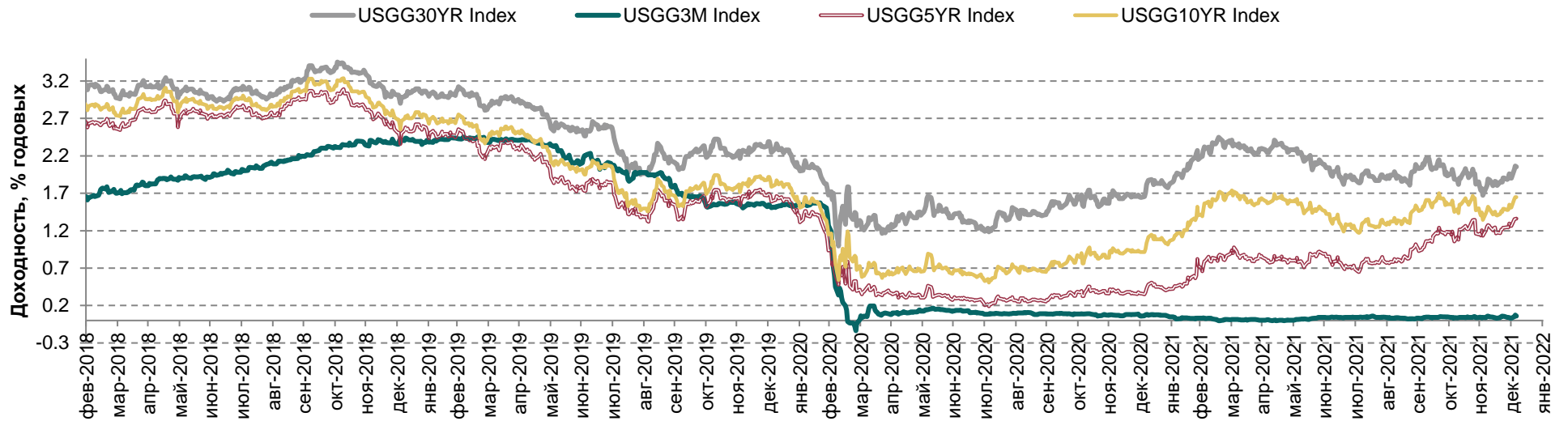
24 января 2022 г.



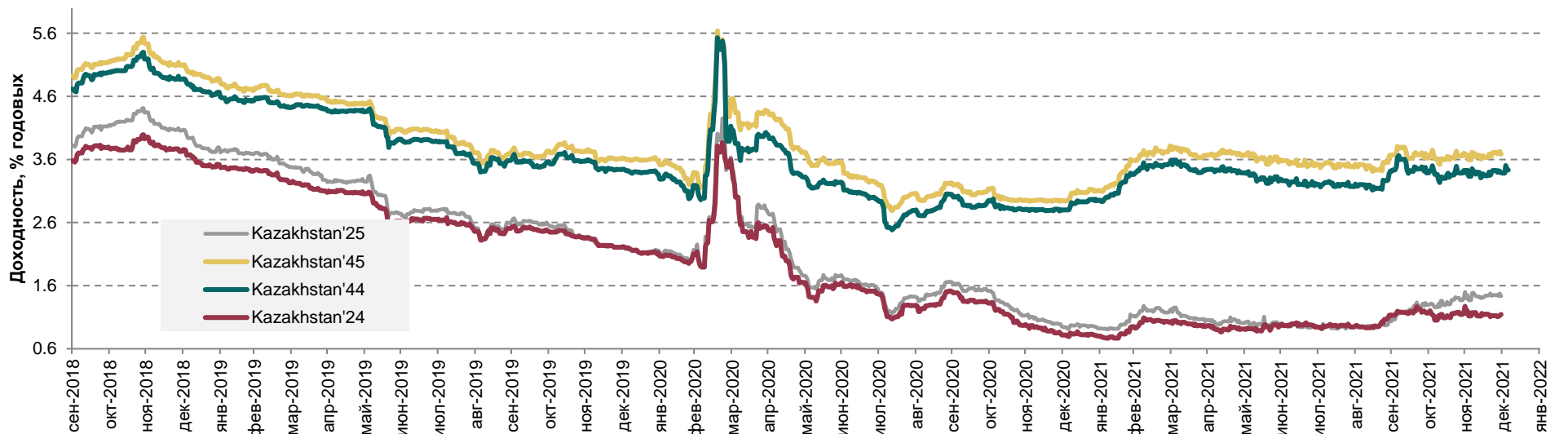
Ежедневный обзор

24 января 2022 г.

Доходность государственных ценных бумаг США



Динамика доходностей суверенных облигаций РК



Динамика доходностей суверенных еврооблигаций России, Турции и Азербайджана

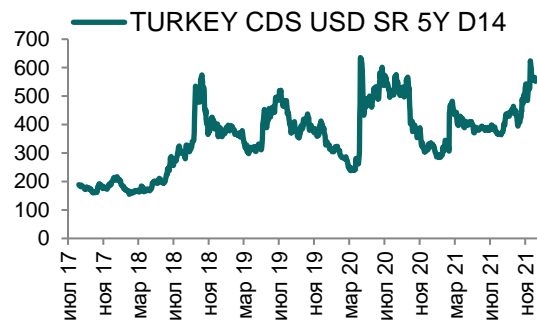
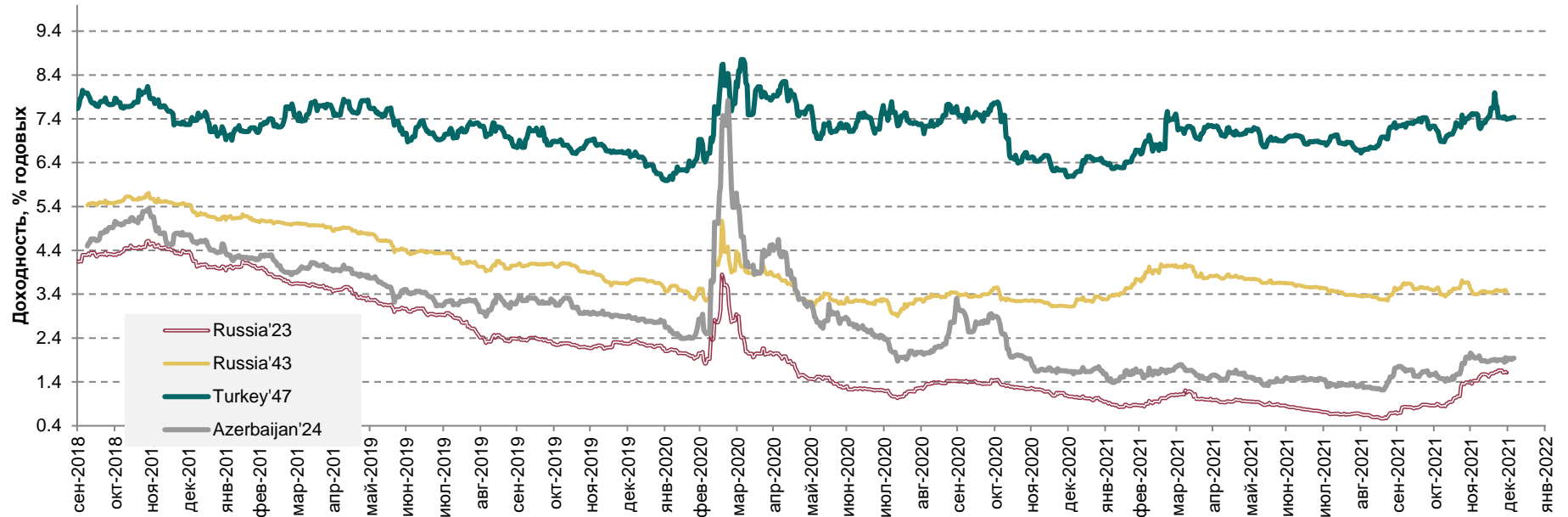


Таблица 2. Информация по казахстанским еврооблигациям

Выпуск	Валюта	Купон	Цена		Доходность		Спред		Дата погашения	Объем бумаг в обращении, млн.	Дюрация
			Покупка	Продажа	Покупка	Продажа	Z-Sprd	G-Sprd			
НК КМГ											
KZOKZ 4.750 2025	USD	4,75%	108,30	109,07	2,13	1,90	87,2	82,2	24.04.2025	500	3,04
KZOKZ 4.750 2027	USD	4,75%	110,18	111,02	2,67	2,51	129,1	111,8	19.04.2027	1000	4,66
KZOKZ 5.375 2030	USD	5,375%	116,18	116,99	3,14	3,04	167,8	144,1	24.04.2030	1250	6,76
KZOKZ 3.5 2033	USD	3,50%	103,27	104,27	3,15	3,05	157,5	134,5	14.04.2033	750	8,90
KZOKZ 5.750 2047	USD	5,75%	121,23	122,38	4,36	4,29	272,0	222,6	19.04.2047	1250	14,27
KZOKZ 6.375 2048	USD	6,375%	130,42	131,48	4,43	4,37	280,4	230,9	24.10.2048	1500	14,38
БРК											
DBKAZ 4.125 2022	USD	4,125%	101,98	102,78	1,95	1,09	72,3	74,9	10.12.2022	1264	0,91
DBKAZ 6 2026	USD	6%	111,45	114,42	3,09	2,39	135,8	125,2	23.03.2026	107	#N/A N/A
ЕАБР											
EURDEV 4.767 2022	USD	4,767%	102,38	102,42	1,36	1,31	100,8	102,5	20.09.2022	500	0,69
EURDEV 1 2026	EUR	1,000%	#N/A N/A	#N/A N/A	#N/A N/A	#N/A N/A	110,9	157,2	17.03.2026	300	4,05
КТЖ											
KTZKZ 3.638 2022	CHF	3,638%	101,41	101,74	0,53	-0,17	52,1	72,5	20.06.2022	185	0,45
KTZKZ 6.95 2042	USD	6,95%	132,53	133,49	4,50	4,44	288,2	236,5	10.07.2042	883	11,90
Республика Казахстан											
KAZAKS 5.4 2023	RUB	5,40%	94,15	94,25	9,41	9,34	-46,3	136,0	20.09.2023	20 000	1,47
KAZAKS 1.55 2023	EUR	1,55%	102,13	102,64	0,38	0,11	42,8	74,7	09.11.2023	525	1,82
KAZAKS 3.875 2024	USD	3,875%	106,79	107,52	1,37	1,11	14,3	11,7	14.10.2023	1 500	2,62
KAZAKS 5.125 2025	USD	5,125%	112,35	112,89	1,53	1,38	37,0	31,1	21.07.2025	10 000	3,21
KAZAKS 6.55 2027	RUB	6,55%	89,03	89,99	9,26	9,02	15,3	69,2	15.09.2027	10 000	4,29
KAZAKS 2.375 2028	EUR	2,375%	108,89	109,77	1,02	0,90	53,8	99,6	09.11.2028	525	6,33
KAZAKS 7 2030	RUB	7%	87,88	88,29	9,25	9,17	-73,7	-30,0	11.09.2030	10 000	5,81
KAZAKS 4.875 2044	USD	4,875%	121,78	122,72	3,48	3,43	183,9	134,9	14.10.2044	1 000	14,51
KAZAKS 6.5 2045	USD	6,500%	142,43	143,30	3,77	3,72	214,9	165,1	21.07.2045	1 500	13,64
Forte Bank											
ALLIBK 14 2022	USD	14%	104,51	105,20	4,46	3,08	593,5	283,7	30.06.2022	75	0,47
Банк ЦентрКредит											
CCBNKZ Float perp	USD	6,1485%	82,00	84,00	7,60	7,42			бессрочные		n/a
КазТрансГаз											
KZTGKZ 4.375 2027	USD	4,375%	108,68	109,35	2,72	2,61	135,6	116,9	26.09.2027	706	5,03
ТенгизШевройл											
TENGIZ 4 2026	USD	4,00%	105,39	106,22	2,75	2,56	133,3	122,8	15.09.2026	1 000	3,94

Ежедневный обзор

24 января 2022 г.

Таблица 3. Информация по узбекским еврооблигациям

Выпуск	Валюта	Купон	Цена		Доходность		Спред		Дата погашения	Объем бумаг в обращении, млн.	Дюрация
			Покупка	Продажа	Покупка	Продажа	Z-Sprd	G-Sprd			
Республика Узбекистан											
UZBEK 4,75 2024	USD	4,75%	104,03	104,60	2,78	2,51	174,93	174,06	20.02.2024	500	1,98
UZBEK 5,375 2029	USD	5,38%	106,24	107,06	4,35	4,22	291,81	266,88	20.02.2029	500	5,81
UZBEK 3,7 2030	USD	3,70%	95,58	96,45	4,30	4,18	282,79	260,35	25.11.2030	555	7,43
НБ Республики Узбекистан											
NBUZB 4,85 2025	USD	4,85%	99,83	100,70	4,90	4,65	351,69	344,33	21.10.2025	300	3,39
Узпромстройбанк											
SQBNZU 5,75 2024	USD	5,75%	101,92	102,85	5,03	4,69	372,21	367,67	02.12.2024	300	2,64
Ипотека Банк											
IPTBZU 5,5 2025	USD	5,50%	101,63	102,42	5,03	4,81	370,93	362,82	19.11.2025	300	3,43

Таблица 4. Информация по отслеживаемым еврооблигациям

Выпуск	Валюта	Купон	Цена		Доходность		Спред		Дата погашения	Объем бумаг в обращении, млн.	Дюрация
			Покупка	Продажа	Покупка	Продажа	Z-Sprd	OAS-Sprd			
Отслеживаемые облигации											
SEASPAN CORP	USD	5,50%	101,30	101,62	5,17	5,10	393,45	341,99	01.08.2029	750	3,90
GRUPO AXO SA DE CV	USD	5,75%	100,25	101,20	5,67	5,36	431,78	409,19	08.06.2026	325	3,06
CYDSA SAB DE CV	USD	6,25%	103,34	104,41	5,25	4,32	402,59	317,40	04.10.2027	450	0,71
BUKIT MAKMUR MANDIRI UTA	USD	7,75%	99,05	99,93	8,02	7,77	665,83	652,00	10.02.2026	400	3,34
EMPRESA ELECTRICA COCHRA	USD	5,50%	99,80	100,40	5,57	5,35	432,08	426,63	14.05.2027	341	2,62
GRUPO UNICOMER CO LTD	USD	7,88%	102,23	103,20	5,96	2,47	239,35	247,01	01.04.2024	350	0,23

Кривая доходности ГЦБ

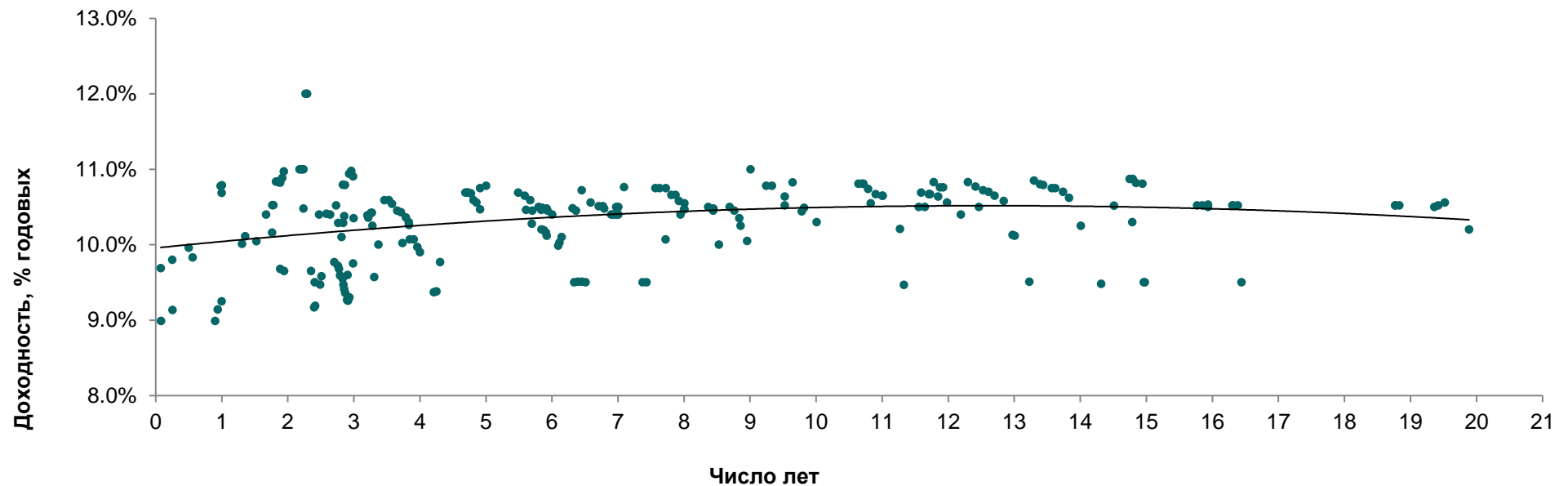


Таблица 5. Последние размещения нот и ГЦБ

Эмитент	Тикер	Доходность	Лет до погашения	Дата размещения
Краткосрочные ноты				
Национальный Банк РК	NTK028_2752	9,48%	0,08	10-января-2022
Национальный Банк РК	NTK029_2703	8,99%	0,08	22-февраль-2021
Национальный Банк РК	NTK091_2749	9,59%	0,25	8-декабрь-2021
Национальный Банк РК	NTK092_2717	9,13%	0,25	4-май-2021
Национальный Банк РК	NTK182_2751	9,70%	0,50	22-декабрь-2021
Национальный Банк РК	NTK364_2651	10,69%	1,00	17-июнь-2020
Ценные бумаги Министерства Финансов				
Министерство Финансов	MUM096_0012	10,75%	7,6	5-января-2022
Министерство Финансов	MUM120_0019	10,78%	9,2	20-декабрь-2021
Министерство Финансов	MUM096_0012	10,75%	7,6	13-декабрь-2021
Министерство Финансов	MUM120_0016	10,59%	3,5	10-декабрь-2021
Министерство Финансов	MUM132_0007	10,81%	10,6	8-декабрь-2021
Министерство Финансов	MUM180_0001	10,40%	2,5	29-ноябрь-2021
Министерство Финансов	MUM180_0015	10,87%	14,7	29-ноябрь-2021

Ежедневный обзор

24 января 2022 г.

Министерство Финансов	MOM060_0052	10,69%	4,7	26-нояб.-2021
Министерство Финансов	MUM168_0005	10,85%	13,3	24-нояб.-2021
Министерство Финансов	MUM072_0013	10,69%	5,5	22-нояб.-2021
Министерство Финансов	MOM060_0052	10,69%	4,7	19-нояб.-2021
Министерство Финансов	MUM120_0019	10,78%	9,3	19-нояб.-2021
Министерство Финансов	MUM156_0002	10,40%	1,7	17-нояб.-2021
Министерство Финансов	MUM132_0007	10,81%	10,7	17-нояб.-2021
Министерство Финансов	MUM120_0016	10,59%	3,5	15-нояб.-2021
Министерство Финансов	MUM144_0009	10,83%	11,8	15-нояб.-2021
Министерство Финансов	MUM180_0015	10,87%	14,8	12-нояб.-2021
Министерство Финансов	MOM060_0052	10,69%	4,7	10-нояб.-2021
Министерство Финансов	MUM132_0007	10,81%	10,7	10-нояб.-2021
Министерство Финансов	MUM096_0012	10,75%	7,7	8-нояб.-2021
Министерство Финансов	MUM084_0017	10,48%	2,2	5-нояб.-2021
Министерство Финансов	MUM156_0007	10,83%	12,3	3-нояб.-2021
Министерство Финансов	MUM084_0018	10,72%	6,4	1-нояб.-2021
Министерство Финансов	MUM120_0016	10,54%	3,6	29-окт.-2021
Министерство Финансов	MOM060_0052	10,68%	4,8	27-окт.-2021
Министерство Финансов	MUM180_0015	10,82%	14,8	25-окт.-2021
Министерство Финансов	MUM168_0005	10,80%	13,4	22-окт.-2021
Министерство Финансов	MUM180_0001	10,41%	2,6	20-окт.-2021
Министерство Финансов	MUM072_0013	10,65%	5,6	18-окт.-2021
Министерство Финансов	MUM156_0002	10,16%	1,8	15-окт.-2021
Министерство Финансов	MUM132_0007	10,74%	10,8	15-окт.-2021
Министерство Финансов	MOM060_0052	10,59%	4,8	13-окт.-2021
Министерство Финансов	MUM144_0009	10,76%	11,9	11-окт.-2021
Министерство Финансов	MUM096_0012	10,66%	7,8	8-окт.-2021
Министерство Финансов	MUM168_0005	10,79%	13,4	4-окт.-2021
Министерство Финансов	MUM120_0016	10,45%	3,7	1-окт.-2021
Министерство Финансов	MUM180_0001	10,40%	2,6	29-сент.-2021
Министерство Финансов	MOM060_0052	10,56%	4,9	27-сент.-2021
Министерство Финансов	MUM144_0009	10,76%	11,9	24-сент.-2021
Министерство Финансов	MUM156_0007	10,77%	12,4	22-сент.-2021
Министерство Финансов	MUM180_0015	10,81%	14,9	20-сент.-2021
Министерство Финансов	MUM072_0013	10,59%	5,7	17-сент.-2021
Министерство Финансов	MUM096_0012	10,66%	7,9	15-сент.-2021
Министерство Финансов	MUM084_0018	10,56%	6,6	13-сент.-2021
Министерство Финансов	MUM120_0016	10,43%	3,7	10-сент.-2021
Министерство Финансов	MUM120_0019	10,64%	9,5	8-сент.-2021
Министерство Финансов	MOM060_0052	10,47%	4,9	6-сент.-2021
Министерство Финансов	MUM132_0007	10,67%	10,9	3-сент.-2021
Министерство Финансов	MUM096_0012	10,58%	7,9	27-авг.-2021
Министерство Финансов	MUM180_0015	10,78%	5,0	25-авг.-2021
Министерство Финансов	MUM144_0009	10,69%	11,6	23-авг.-2021

Ежедневный обзор

24 января 2022 г.

Министерство Финансов	MUM168_0005	10,75%	13,6	18-авг.-2021
Министерство Финансов	MOM060_0052	10,50%	7,0	16-авг.-2021
Министерство Финансов	MUM120_0016	10,36%	3,8	13-авг.-2021
Министерство Финансов	MUM156_0007	10,72%	12,5	11-авг.-2021
Министерство Финансов	MOM060_0052	10,50%	7,0	4-авг.-2021
Министерство Финансов	MUM072_0013	10,50%	5,8	2-авг.-2021
Министерство Финансов	MUM168_0005	10,75%	13,6	30-июл-2021
Министерство Финансов	MUM084_0018	10,51%	6,7	30-июл-2021
Министерство Финансов	MUM132_0007	10,65%	11,0	29-июл-2021
Министерство Финансов	MUM120_0016	10,30%	3,8	29-июл-2021
Министерство Финансов	MUM096_0012	10,55%	8,0	28-июл-2021
Министерство Финансов	MUM180_0001	10,10%	2,8	28-июл-2021
Министерство Финансов	MUM120_0016	10,26%	3,8	27-июл-2021
Министерство Финансов	MUM132_0007	10,65%	11,0	26-июл-2021
Министерство Финансов	MUM180_0013	10,67%	11,7	23-июл-2021
Министерство Финансов	MUM120_0016	10,07%	3,8	23-июл-2021
Министерство Финансов	MUM180_0013	10,67%	11,7	21-июл-2021
Министерство Финансов	MUM072_0013	10,46%	5,8	19-июл-2021
Министерство Финансов	MUM180_0013	10,67%	11,7	16-июл-2021
Министерство Финансов	MUM072_0013	10,49%	5,8	14-июл-2021
Министерство Финансов	MUM156_0007	10,70%	12,6	12-июл-2021
Министерство Финансов	MUM084_0018	10,51%	6,77	7-июл-2021
Министерство Финансов	MUM120_0016	10,07%	3,90	2-июл-2021
Министерство Финансов	MUM240_0001	10,55%	10,82	30-июн-2021
Министерство Финансов	MUM084_0018	10,48%	6,79	29-июн-2021
Министерство Финансов	MUM180_0001	9,60%	2,90	25-июн-2021
Министерство Финансов	MUM072_0013	10,48%	5,92	18-июн-2021
Министерство Финансов	MUM168_0005	10,70%	13,74	16-июн-2021
Министерство Финансов	MUM072_0013	10,45%	5,93	14-июн-2021
Министерство Финансов	MUM120_0016	9,97%	3,96	11-июн-2021
Министерство Финансов	MUM156_0007	10,65%	12,70	9-июн-2021
Министерство Финансов	MUM144_0003	9,68%	1,88	7-июн-2021
Министерство Финансов	MUM120_0016	10,02%	3,7	4-июнь-2021
Министерство Финансов	MUM180_0013	10,64%	11,8	2-июнь-2021
Министерство Финансов	MUM180_0012	10,50%	8,7	31-май-2021
Министерство Финансов	MUM120_0016	9,90%	4,0	28-май-2021
Министерство Финансов	MUM180_0001	9,75%	3,0	26-май-2021
Министерство Финансов	MUM120_0019	10,49%	9,8	25-май-2021
Министерство Финансов	MUM084_0018	10,40%	6,9	21-май-2021
Министерство Финансов	MUM072_0013	10,40%	6	19-май-2021
Министерство Финансов	MUM084_0017	9,77%	2,7	18-май-2021
Министерство Финансов	MUM144_0003	9,65%	1,94	17-май-2021
Министерство Финансов	MUM168_0005	10,62%	13,83	14-май-2021
Министерство Финансов	MUM084_0018	10,40%	6,92	12-май-2021

Ежедневный обзор

24 января 2022 г.

Министерство Финансов	MUM180_0012	10,45%	8,76	5-май-2021
Министерство Финансов	MUM120_0017	10,20%	5,84	4-май-2021
Министерство Финансов	MUM084_0017	9,72%	2,76	28-апр.-2021
Министерство Финансов	MUM084_0018	10,40%	6,97	26-апр.-2021
Министерство Финансов	MUM084_0017	9,68%	2,77	23-апр.-2021
Министерство Финансов	MUM120_0017	10,19%	5,88	21-апр.-2021
Министерство Финансов	MUM156_0007	10,58%	12,84	19-апр.-2021
Министерство Финансов	MUM084_0017	9,59%	2,79	16-апр.-2021
Министерство Финансов	MUM180_0013	10,56%	11,98	14-апр.-2021
Министерство Финансов	MUM084_0018	10,40%	7,01	12-апр.-2021
Министерство Финансов	MUM120_0017	10,16%	5,91	9-апр.-2021
Министерство Финансов	MUM180_0012	10,35%	8,84	7-апр.-2021
Министерство Финансов	MUM120_0017	10,12%	5,92	5-апр.-2021
Министерство Финансов	MUM084_0017	9,55%	2,83	2-апр.-2021
Министерство Финансов	MUM180_0012	10,25%	8,86	30-мар.2021
Министерство Финансов	MUM084_0017	9,47%	2,84	29-мар.2021
Министерство Финансов	MUM132_0003	9,25%	1	26-мар.2021
Министерство Финансов	MUM084_0017	9,41%	2,85	25-мар.2021
Министерство Финансов	MUM084_0017	9,36%	2,87	18-мар.2021
Министерство Финансов	MUM120_0019	10,30%	10,01	17-мар.2021
Министерство Финансов	MUM120_0016	9,37%	4,21	12-мар.2021
Министерство Финансов	MUM168_0005	10,25%	14,01	10-мар.2021
Министерство Финансов	MUM084_0017	9,27%	2,9	09-мар.2021
Министерство Финансов	MUM084_0017	9,26%	2,91	05-мар.2021
Министерство Финансов	MUM084_0017	9,26%	2,91	03-мар.2021
Министерство Финансов	MUM156_0007	10,13%	12,98	01-мар.2021
Министерство Финансов	MUM012_0149	8,99%	0,9	26-февр.2021
Министерство Финансов	MUM120_0016	9,38%	4,25	26-февр.2021
Министерство Финансов	MUM156_0002	9,17%	2,4	25-февр.2021
Министерство Финансов	MUM084_0017	9,30%	2,93	24-февр.2021
Министерство Финансов	MUM180_0012	10,05%	8,95	23-февр.2021
Министерство Финансов	MUM156_0002	9,19%	2,41	19-февр.2021
Министерство Финансов	MUM156_0007	10,12%	13,01	17-февр.2021
Министерство Финансов	MUM012_0149	9,14%	0,94	12-февр.2021
Министерство Финансов	MUM096_0011	10,07%	7,72	8-февр.2021
Министерство Финансов	MUM120_0016	9,77%	4,31	5-февр.2021
Министерство Финансов	MUM180_0011	10,00%	8,53	3-февр.2021
Министерство Финансов	MUM120_0017	9,99%	6,09	1-февр.2021
Министерство Финансов	MUM180_0001	9,57%	3,31	29-январ.2021
Министерство Финансов	MUM156_0002	9,47%	2,49	29-январ.2021
Министерство Финансов	MUM180_0013	10,40%	12,19	27-январ.2021
Министерство Финансов	MUM120_0017	10,03%	6,11	25-январ.2021
Министерство Финансов	MUM156_0002	9,58%	2,51	22-январ.2021
Министерство Финансов	MUM240_0001	10,21%	11,27	18-январ.2021

Ежедневный обзор

24 января 2022 г.

Министерство Финансов	MUM120_0017	10,10%	6,15	13-январь.2021
Министерство Финансов	MUM180_0001	10,00%	3,37	6-январь.2021
Министерство Финансов	MUM120_0011	10,01%	1,31	27-ноябрь.2020
Министерство Финансов	MUM108_0012	10,46%	5,61	25-ноябрь.2020
Министерство Финансов	MUM108_0011	10,29%	2,76	23-ноябрь.2020
Министерство Финансов	MUM108_0013	10,50%	8,36	20-ноябрь.2020
Министерство Финансов	MUM096_0011	10,40%	7,95	18-ноябрь.2020
Министерство Финансов	MUM084_0017	10,39%	3,21	16-ноябрь.2020
Министерство Финансов	MUM120_0017	10,48%	6,31	13-ноябрь.2020
Министерство Финансов	MUM084_0017	10,36%	3,22	11-ноябрь.2020
Министерство Финансов	MUM120_0011	10,11%	1,35	10-ноябрь.2020
Министерство Финансов	MUM084_0017	10,42%	3,26	28-октябрь.2020
Министерство Финансов	MUM108_0013	10,47%	8,43	28-октябрь.2020
Министерство Финансов	MUM096_0011	10,47%	8	28-октябрь.2020
Министерство Финансов	MUM216_0002	10,52%	16,3	27-октябрь.2020
Министерство Финансов	MUM108_0011	10,29%	2,84	27-октябрь.2020
Министерство Финансов	MUM096_0011	10,47%	8,01	27-октябрь.2020
Министерство Финансов	MUM216_0001	10,52%	15,77	26-октябрь.2020
Министерство Финансов	MUM120_0017	10,45%	6,36	26-октябрь.2020
Министерство Финансов	MUM144_0001	10,05%	1,52	26-октябрь.2020
Министерство Финансов	MKM012_0148	9,83%	0,56	23-октябрь.2020
Министерство Финансов	MUM216_0002	10,52%	16,32	23-октябрь.2020
Министерство Финансов	MUM108_0012	10,28%	5,7	23-октябрь.2020
Министерство Финансов	MUM300_0002	10,52%	18,77	22-октябрь.2020
Министерство Финансов	MUM108_0013	10,48%	8,44	22-октябрь.2020
Министерство Финансов	MUM084_0017	10,42%	3,27	22-октябрь.2020
Министерство Финансов	MUM300_0003	10,50%	19,36	21-октябрь.2020
Министерство Финансов	MUM108_0012	10,45%	5,7	21-октябрь.2020
Министерство Финансов	MUM108_0011	10,38%	2,85	21-октябрь.2020
Министерство Финансов	MUM300_0002	10,52%	18,77	20-октябрь.2020
Министерство Финансов	MUM180_0013	10,50%	12,46	20-октябрь.2020
Министерство Финансов	MUM084_0017	10,25%	3,28	20-октябрь.2020
Министерство Финансов	MUM300_0003	10,52%	19,42	29-сентябрь.2020
Министерство Финансов	MUM300_0002	10,52%	18,83	29-сентябрь.2020
Министерство Финансов	MUM168_0003	10,50%	11,55	29-сентябрь.2020
Министерство Финансов	MUM216_0002	10,52%	16,38	28-сентябрь.2020
Министерство Финансов	MUM216_0001	10,52%	15,85	28-сентябрь.2020
Министерство Финансов	MUM216_0001	10,50%	15,93	27-август.2020
Министерство Финансов	MUM168_0003	10,50%	11,64	27-август.2020
Министерство Финансов	MUM216_0001	10,53%	15,93	27-август.2020
Министерство Финансов	MUM300_0003	10,56%	19,52	25-август.2020
Министерство Финансов	MUM108_0013	10,45%	8,44	25-август.2020
Министерство Финансов	MUM240_0004	10,52%	14,51	30-июль.2020
Министерство Финансов	MUM180_0014	10,52%	2,73	30-июль.2020

Ежедневный обзор

24 января 2022 г.

Министерство Финансов	MUM180_0012	10,52%	9,52	30-июл.2020
Министерство Финансов	MUM144_0001	10,53%	1,77	29-июл.2020
Министерство Финансов	MUM144_0001	10,53%	1,78	24-июл.2020
Министерство Финансов	MUM132_0005	10,80%	2,83	15-июл.2020
Министерство Финансов	MUM144_0001	10,84%	1,82	10-июл.2020
Министерство Финансов	MUM132_0005	10,79%	2,87	03-июл.2020
Министерство Финансов	MUM144_0001	10,84%	1,84	01-июл.2020
Министерство Финансов	MUM120_0016	10,75%	4,91	29-июн.2020
Министерство Финансов	MUM144_0001	10,83%	1,86	26-июн.2020
Министерство Финансов	MUM144_0001	10,82%	1,88	17-июн.2020
Министерство Финансов	MUM180_0012	10,82%	9,64	16-июн.2020
Министерство Финансов	MUM132_0005	10,94%	2,93	10-июн.2020
Министерство Финансов	MUM144_0001	10,89%	1,92	05-июн.2020
Министерство Финансов	MUM120_0018	10,76%	7,09	01-июн.2020
Министерство Финансов	MUM132_0005	10,98%	2,96	29-май.2020
Министерство Финансов	MUM144_0001	10,97%	1,94	27-май.2020
Министерство Финансов	MKM012_0148	10,78%	0,98	22-май.2020
Министерство Финансов	MUM132_0005	10,91%	2,99	20-май.2020
Министерство Финансов	MKM012_0148	10,79%	1	15-май.2020

Таблица 6. Доля владения нот НБК нерезидентами, млрд. тенге

Дата	Доля владения нот НБК нерезидентами						Изменение (нерезиденты)
	Резиденты	Нерезиденты	Всего в обращении	Резиденты	Нерезиденты		
06.01.2022	1 640,99	192,38	1 833,36	89,5%	10,5%	-18,92	
31.12.2021	1 938,48	211,3	2 149,78	90,2%	9,8%	-0,38	
24.12.2021	1 842,45	211,68	2 054,14	89,7%	10,3%	-4,20	
15.12.2021	1 899,57	215,88	2 115,45	89,8%	10,2%	-111,93	
10.12.2021	2 095,32	327,81	2 423,13	86,5%	13,5%	-45,31	
03.12.2021	2 275,47	373,12	2 648,59	85,9%	14,1%	0,45	
26.11.2021	2 152,41	372,67	2 525,08	85,2%	14,8%	-30,40	
19.11.2021	2 086,03	403,07	2 489,11	83,8%	16,2%	22,58	
12.11.2021	2 018,44	380,49	2 398,93	84,1%	15,9%	43,00	
05.11.2021	2 036,33	337,49	2 373,82	85,8%	14,2%	-108,72	
29.10.2021	2 546,32	446,21	2 992,54	85,1%	14,9%	25,45	
22.10.2021	2 416,90	420,76	2 837,66	85,2%	14,8%	51,15	
15.10.2021	2 425,02	369,61	2 794,62	86,8%	13,2%	-52,29	
08.10.2021	2 433,47	421,9	2 855,37	85,2%	14,8%	2,78	
01.10.2021	2 379,45	419,12	2 798,58	85,0%	15,0%	-52,09	
24.09.2021	2 535,46	471,21	3 006,67	84,3%	15,7%	85,48	
17.09.2021	2 432,57	385,73	2 818,29	86,3%	13,7%	33,05	
10.09.2021	2 424,57	352,68	2 777,26	87,3%	12,7%	-67,52	
03.09.2021	2 690,72	420,2	3 110,91	86,5%	13,5%	-9,88	
27.08.2021	2 793,58	430,08	3 223,66	86,7%	13,3%	-35,00	
20.08.2021	2 782,93	465,08	3 248,01	85,7%	14,3%	-11,87	
13.08.2021	2 730,47	476,95	3 207,42	85,1%	14,9%	49,15	
06.08.2021	2 779,62	427,8	3 207,42	86,7%	13,3%	-53,43	
30.07.2021	2 899,72	481,23	3 380,95	85,8%	14,2%	-26,20	
23.07.2021	3 007,80	507,43	3 515,23	85,6%	14,4%	-49,44	
16.07.2021	3 028,90	556,87	3 585,77	84,5%	15,5%	19,00	
09.07.2021	3 029,13	537,87	3 567,00	84,9%	15,1%	12,08	
03.07.2021	3 017,83	525,79	3 543,62	85,2%	14,8%	11,11	
25.06.2021	2 941,48	514,68	3 456,16	85,1%	14,9%	-57,66	
18.06.2021	2 900,83	572,34	3 473,17	83,5%	16,5%	26,06	
11.06.2021	2 945,94	546,28	3 492,22	84,4%	15,6%	-28,41	
04.06.2021	2 899,15	574,69	3 473,84	83,5%	16,5%	63,04	
28.05.2021	2 733,50	511,65	3 245,15	84,2%	15,8%	-27,09	
21.05.2021	2 667,30	538,74	3 206,04	83,2%	16,8%	26,37	
14.05.2021	2 583,91	512,37	3 096,28	83,5%	16,5%	56,68	
06.05.2021	2 668,79	455,69	3 124,48	85,4%	14,6%	6,53	
30.04.2021	3 036,14	449,16	3 485,31	87,1%	12,9%	48,61	

Ежедневный обзор

24 января 2022 г.

23.04.2021	2 989,95	400,55	3 390,50	88,2%	11,8%	-104,03
16.04.2021	2 856,56	504,58	3 361,14	85,0%	15,0%	-32,78
09.04.2021	2 982,52	537,36	3 519,89	84,7%	15,3%	-9,34
02.04.2021	2 915,59	546,7	3 462,29	84,2%	15,8%	-18,26
26.03.2021	2 891,13	564,96	3 456,08	83,7%	16,3%	1,81
19.03.2021	3 103,20	563,15	3 666,17	84,6%	15,4%	39,58
12.03.2021	3 110,10	523,57	3 633,68	85,6%	14,4%	-32,05
05.03.2021	3 161,39	555,62	3 717,01	85,1%	14,9%	-44,62
26.02.2021	3 184,01	600,24	3 784,25	84,1%	15,9%	79,60
19.02.2021	3 157,94	520,64	3 678,58	85,8%	14,2%	14,79
12.02.2021	3 215,93	505,85	3 721,77	86,4%	13,6%	52,20
05.02.2021	3 265,40	453,65	3 719,05	87,8%	12,2%	65,81
29.01.2021	2 998,15	387,84	3 385,99	88,5%	11,5%	-11,49
22.01.2021	2 787,13	399,33	3 186,46	87,5%	12,5%	101,79
15.01.2021	2 710,42	297,54	3 007,96	90,1%	9,9%	-48,83
08.01.2021	2 421,39	346,37	2 767,76	87,5%	12,5%	-4,88
31.12.2020	2 703,94	351,25	3 055,19	88,5%	11,5%	34,55
25.12.2020	2 588,32	316,7	2 905,02	89,1%	10,9%	0,49
20.12.2020	2 549,40	316,21	2 865,61	89,0%	11,0%	-10,51
11.12.2020	2 448,78	326,72	2 775,50	88,2%	11,8%	32,94
04.12.2020	2 291,64	293,78	2 585,42	88,6%	11,4%	-0,85
27.11.2020	2 568,28	294,63	2 862,91	89,7%	10,3%	11,38
20.11.2020	2 593,11	283,25	2 876,36	90,2%	9,8%	112,19
13.11.2020	2 700,93	171,06	2 871,99	94,0%	6,0%	-27,84
06.11.2020	2 709,74	198,9	2 908,64	93,2%	6,8%	1,91
30.10.2020	2 718,02	196,99	2 915,01	93,2%	6,8%	14,21
23.10.2020	2 957,30	182,78	3 140,08	94,2%	5,8%	-15,65
16.10.2020	3 063,48	198,43	3 261,91	93,9%	6,1%	46,78
09.10.2020	3 128,26	151,65	3 279,91	95,4%	4,6%	9,60
02.10.2020	3 185,66	142,05	3 327,71	95,7%	4,3%	13,49
25.09.2020	3 172,00	128,56	3 300,56	96,1%	3,9%	

Источник: Национальный Банк РК

Подготовлено АО «Halyk Global Markets»

АО «Halyk Finance»

Департамент исследований

E-mail

research@halykfinance.kz

Департамент продаж

E-mail

sales@halykfinance.kz

Адрес:

Halyk Finance
пр. Абая, 109 «В», 5 этаж
A05A1B4, Алматы, Республика Казахстан
Тел. +7 727 339 43 77
www.halykfinance.kz

Bloomberg

HLFN

Thomson Reuters

Halyk Finance

Factset

Halyk Finance

Capital IQ

Halyk Finance

Заявление об ограничении ответственности

Настоящая публикация носит исключительно информационный характер и не является предложением или попыткой со стороны АО «Halyk Finance» купить, продать или вступить в иную сделку в отношении каких-либо ценных бумаг и иных финансовых инструментов, на которые в настоящей публикации может содержаться ссылка, предоставить какие-либо инвестиционные рекомендации или услуги. Указанные предложения могут быть направлены исключительно в соответствии с требованиями применимого законодательства. Настоящая публикация основана на информации, которую мы считаем надежной, однако мы не утверждаем, что все приведенные сведения абсолютно точны. При этом, отмечаем, что прошлая доходность не является показателем доходности инвестиций в будущем. Мы не несем ответственности за использование клиентами информации, содержащейся в настоящей публикации, а также за сделки и операции с ценными бумагами и иными финансовыми инструментами, упоминающимися в ней. Мы не берем на себя обязательство регулярно обновлять информацию, которая содержится в настоящей публикации или исправлять возможные неточности. HF, его аффилированные и должностные лица, партнеры и сотрудники, в том числе лица, участвующие в подготовке и выпуске этого материала, оставляют за собой право участвовать в сделках в отношении упоминающихся в настоящей публикации ценных бумаг и иных финансовых инструментов. Также отмечаем, что на ценные бумаги и иные финансовые инструменты, рассматриваемые в настоящей публикации и номинированные в иностранной валюте, могут оказывать влияние обменные курсы валют. Изменение обменных курсов валют может вызвать снижение стоимости инвестиций в указанные активы. Следует иметь в виду, что инвестирование в Американские депозитарные расписки также подвержено риску изменения обменного курса валют, а инвестирование в казахстанские ценные бумаги и иные финансовые инструменты имеет значительный риск. В указанной связи, инвесторы до принятия решения об участии в сделках с ценными бумагами и иными финансовыми инструментами, рассматриваемыми в настоящей публикации, должны проводить собственное исследование относительно надежности эмитентов данных ценных бумаг и иных финансовых инструментов.

Настоящая информация не предназначена для публичного распространения и не может быть воспроизведена, передана или опубликована, целиком или по частям, без предварительного письменного разрешения АО «Halyk Finance».