



Ежедневный обзор

Биржи США ушли на выходной

27 декабря 2021 г.

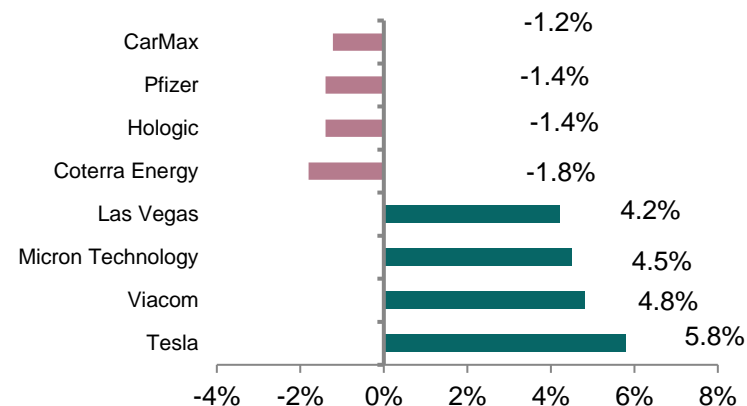
>> Биржи США ушли на выходной

Рынок акций США в рождественский сочельник ушел на выходной. Накануне индекс широкого рынка S&P 500, несмотря на рост заболеваемости «омикрон» в мире, обновил абсолютный исторический максимум. В настоящий момент фьючерсные контракты на американские индексы демонстрируют умеренный подъем. Между тем золото выросло до месячных максимумов, увеличившись на 0,5% до \$1 817,3 за тройскую унцию. Несмотря на возвращение инвестиционного интереса к золоту, драгоценный металл с начала года снизился на 4,1% и не оправдал в текущем году мнения относительно его защитных свойств в период роста инфляции.

>> Снижение цен на нефть

После трех дней уверенного подъема, нефтяные котировки в пятницу завершили торги снижением на 0,9% до \$76,1 за баррель. По данным нефтесервисного агентства Baker Hughes, количество нефтяных буровых установок в США, за неделю, завершившуюся 24 декабря, выросло на 5 до 480 единиц.

Лидеры и аутсайдеры индекса S&P 500



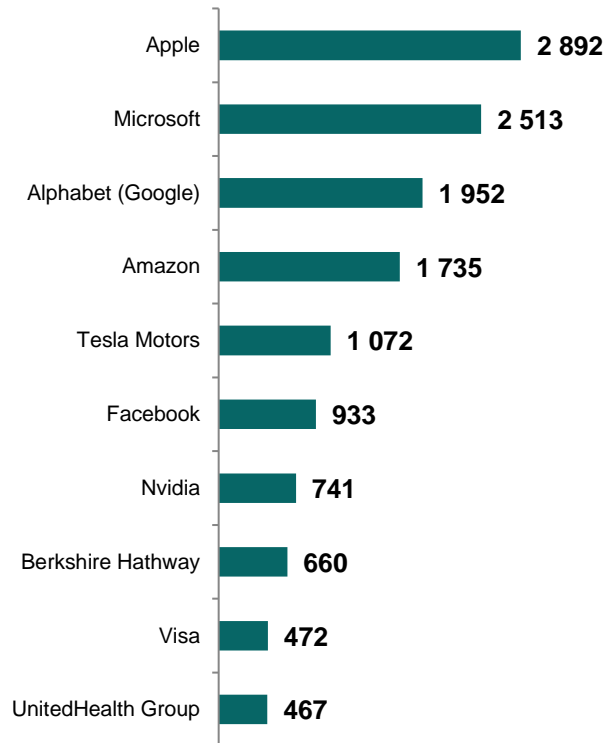
Товарный рынок

	Знач.	Изменение			
		1D	1W	1M	YTD
Brent	76,1	-0,9%	3,6%	-7,5%	47,0%
LME Copper	9 568	-0,5%	1,4%	-1,5%	23,2%
Zinc	3 519	-0,2%	3,9%	6,6%	27,9%
Gold	1 817,32	0,5%	1,1%	1,8%	-4,1%
Silver	23,0	0,4%	2,9%	-1,6%	-12,6%
Natural Gas	3,7	-6,2%	-0,9%	-26,3%	46,9%
Aluminum	2 837	-0,3%	4,1%	6,3%	43,3%

Ежедневный обзор

27 декабря 2021 г.

>> Рыночная капитализация 10 крупнейших публичных компаний США, млрд. \$



>> Динамика изменения индекса S&P 500

	Изменение		Количество эмитентов	Вес, (%)
	в %	в пунктах		
S&P 500	0,6%	29,2	505	100%
Information Technology	0,6%	7,8	75	29,3%
Consumer Discretionary	1,2%	7,3	63	13,1%
Health Care	0,4%	2,5	64	12,8%
Financials	0,6%	2,8	65	10,9%
Communication Services	0,7%	3,4	27	10,3%
Industrials	1,2%	4,2	73	7,8%
Consumer Staples	0,2%	0,5	32	5,6%
Energy	0,1%	0,1	21	2,7%
Real Estate	-0,4%	-0,5	29	2,6%
Materials	1,0%	1,2	28	2,5%
Utilities	0,0%	0,0	28	2,4%

Ежедневный обзор

27 декабря 2021 г.

>> Биржи США ушли на выходной

Рынок акций США в рождественский сочельник ушел на выходной. Накануне индекс широкого рынка S&P 500, несмотря на рост заболеваемости «омикрон» в мире, обновил абсолютный исторический максимум. В настоящий момент фьючерсные контракты на американские индексы демонстрируют умеренный подъем. Между тем золото выросло до месячных максимумов, увеличившись на 0,5% до \$1 817,3 за тройскую унцию. Несмотря на возвращение инвестиционного интереса к золоту, драгоценный металл с начала года снизился на 4,1% и не оправдал в текущем году мнения относительно его защитных свойств в период роста инфляции.

Фондовые индексы	Регион	Посл. знач.	Изменение	
			За день	С начала года
Americas				
S&P500	США	4 725,8	0,62%	25,82%
Dow Jones	США	35 950,6	0,55%	17,46%
NASDAQ	США	15 653,4	0,85%	21,45%
EMEA				
Euro Stoxx 50	Еврозона	4 255,0	-0,25%	19,77%
FTSE 100	Великобритания	7 372,1	-0,02%	14,11%
CAC 40	Франция	7 086,6	-0,28%	27,65%
DAX	Германия	15 756,3	1,04%	14,85%
IBEX 35	Испания	8 563,7	1,24%	6,07%
FTSE MIB	Италия	27 016,2	0,70%	21,51%
Asia/Pacific				
Nikkei 225	Япония	28 713,7	-0,24%	4,63%
Hang Seng	Гонконг	23 193,6	0,40%	-14,83%
CSI 300	Китай	4 921,4	-0,55%	-5,56%
Shanghai	Китай	3 618,1	-0,69%	4,17%
Sensex	Китай	57 124,3	-0,33%	19,63%
Singapore	Сингапур	3 113,0	0,15%	9,46%
Emerging markets				
Bovespa	Бразилия	104 891,3	-0,33%	-11,87%
RTSI\$	Россия	1 584,2	-0,23%	14,18%
NIFTY 50	Индия	17 003,8	-0,40%	21,61%
TOP 40	ЮАР	65 023,3	-0,16%	19,57%
Borsa Index	Турция	1 805,3	0,06%	22,25%
KASE	Казахстан	3 659,9	0,13%	36,79%

Ежедневный обзор

27 декабря 2021 г.

>> Валютный рынок

- Индекс доллара США (DXY), показывающий отношение доллара относительно корзины из шести мировых валют, просел на 0,1% до 96,0.
- Российский рубль к доллару США просел на 0,5% до 73,7.
- Курс тенге к доллару США укрепился на 0,6% до 432,8.

>> Главные новости

- Moody's подтвердило рейтинги пяти казахстанских нацкомпаний на уровне "Ваа2", шестой - на уровне "Ваа3", прогноз - "стабильный"
- Число выявленных заражений COVID-19 в мире превысило 279,4 млн

LIBOR (USD)

	Знач.	Значение на дату			
		1D	1W	1M	YTD
LIBOR Overnight	0,07%	0,08%	0,07%	0,07%	0,08%
LIBOR1M	0,10%	0,10%	0,10%	0,09%	0,14%
LIBOR3M	0,22%	0,22%	0,21%	0,18%	0,24%
LIBOR6M	0,34%	0,34%	0,31%	0,25%	0,26%
LIBOR12M	0,57%	0,56%	0,53%	0,45%	0,34%

Валютный рынок

	Знач.	Изменение валютных пар			
		1D	1W	1M	YTD
DXY	96,0	-0,1%	0,0%	-0,5%	6,8%
USD/KZT	432,8	0,6%	1,1%	0,2%	-2,8%
USD/RUB	73,7	-0,5%	0,7%	0,9%	1,0%
EUR/USD	1,13	-0,2%	0,7%	0,6%	-7,4%
GBP/USD	1,34	-0,2%	1,1%	0,1%	-1,9%
USD/JPY	114,38	0,0%	-0,7%	0,5%	-10,7%

Долговой рынок

	Валюта	YTM	YTM на			
			1D	1W	1M	YTD
US Treasuries (10YR)	US\$	1,49%	1,49%	1,40%	1,67%	0,91%
US Treasuries (30YR)	US\$	1,91%	1,91%	1,81%	2,02%	1,64%
UK Gilts (30YR)	GBP	0,93%	0,92%	0,76%	1,00%	0,20%
Germany (10YR)	EUR	-0,25%	-0,25%	-0,38%	-0,22%	-0,57%
Russia (10YR)	RUB	8,40%	8,39%	8,43%	8,41%	5,89%
Kazakhstan (5YR)	US\$	1,41%	1,41%	1,39%	1,34%	0,88%

Ежедневный обзор

27 декабря 2021 г.

- **Moody's подтвердило рейтинги пяти казахстанских нацкомпаний на уровне "Ваа2", шестой - на уровне "Ваа3", прогноз - "стабильный"**

Международное рейтинговое агентство Moody's Investors Service (Moody's) подтвердило рейтинги пяти казахстанских эмитентов, связанных с государством (GRI) и работающих в нефтегазовом, коммунальном и горнодобывающем секторах, на уровне "Ваа2", и шестой нацкомпания - на уровне "Ваа3", говорится в сообщении агентства.

Для АО НК "КазМунайГаз" (нацоператор по разведке, добыче, переработке и транспортировке углеводородов), АО "КазТрансГаз" (нацоператор в сфере газа и газоснабжения), АО "Интергаз Центральная Азия" (нацоператор магистральных газопроводов), а также АО "Казатомпром" (национальная атомная компания) и АО "Казахстанская компания по управлению электрическими сетями" (KEGOC) Moody's подтвердило рейтинг на уровне "Ваа2". Для национальной железнодорожной компании "Казахстан темир жолы" (КТЖ) Moody's подтвердило рейтинг на уровне "Ваа3".

Прогноз по данным рейтингам остается "стабильным". Одновременно Moody's отозвало базовую кредитную оценку (BCA) у данных компаний в связи с тем, что агентство больше не классифицирует эти компании как эмитенты, связанные с государством (GRI).

Источник: Интерфакс-Казахстан, Bloomberg

- **Число выявленных заражений COVID-19 в мире превысило 279,4 млн**

Число зарегистрированных случаев заражения коронавирусом COVID-19 в мире на утро воскресенья выросло до 279 млн 477 тыс. 572, свидетельствуют данные американского университета Джонса Хопкинса.

С начала распространения вируса в мире после заражения COVID-19 скончались 5 млн 396 тыс. 885 человек.

В число стран с более чем 20 млн случаев заражения COVID-19 по-прежнему входят США, Индия и Бразилия.

Лидерство по числу заразившихся и скончавшихся сохраняют США, где выявлено 52 млн 95 тыс. 411 инфицированных COVID-19. Число летальных исходов составило 816 тыс. 463.

Второе место по числу заразившихся занимает Индия, где количество подтвержденных случаев COVID-19 достигло 34 млн 786 тыс. 802, а число умерших от последствий заражения вирусом в стране выросло до 479 тыс. 682 человек.

На третьем месте находится Бразилия, где коронавирусом заразились 22 млн 238 тыс. 369 человек, из них умерли 618 тыс. 686.

Источник: Интерфакс-Казахстан, Bloomberg

Ежедневный обзор

27 декабря 2021 г.

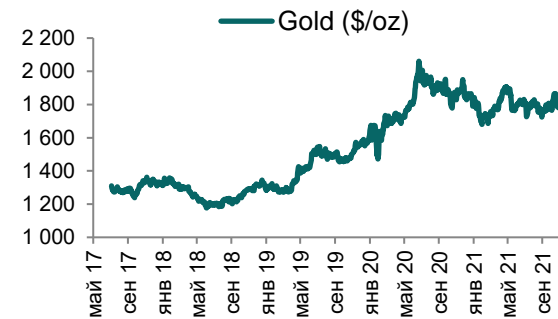
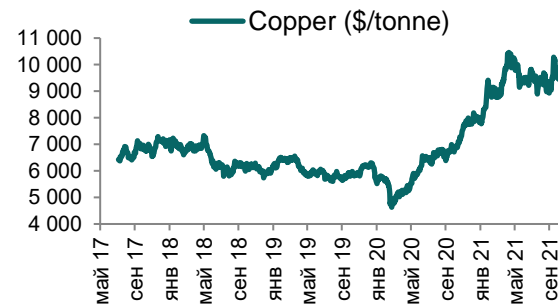
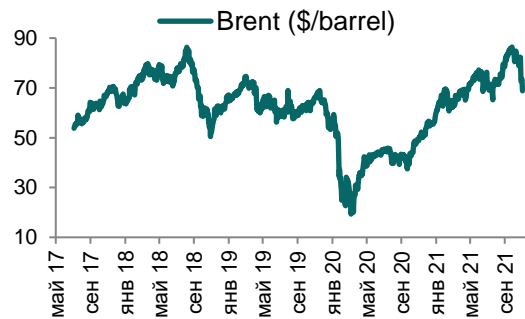
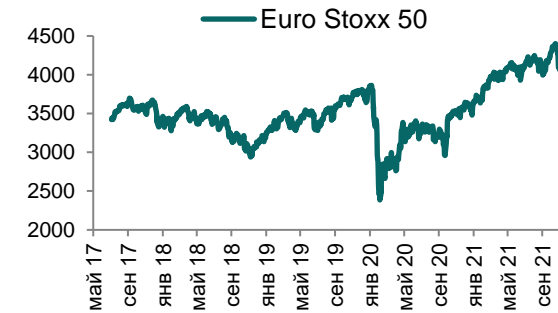
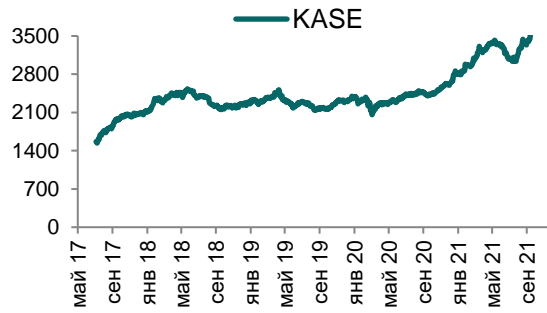
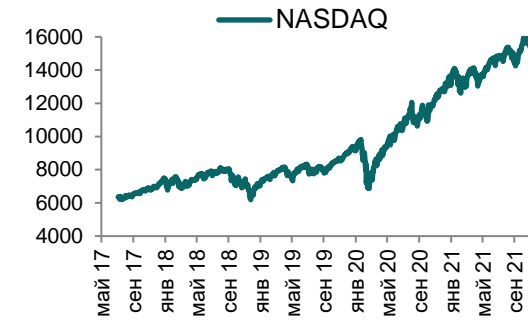
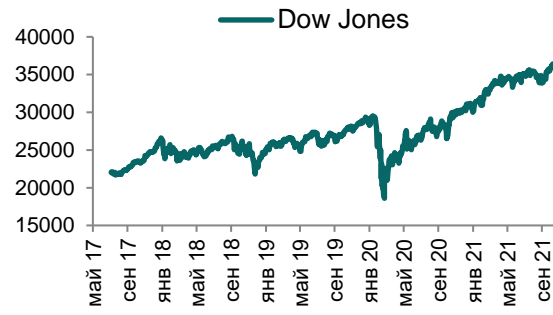
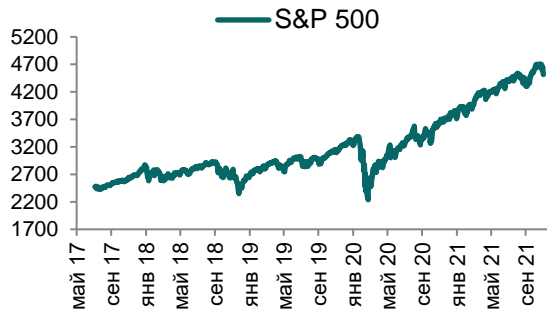
Таблица 1. Динамика изменения валют стран СНГ, развивающихся и развитых стран

Валютная пара (индекс)	Страна	Базовая ставка	Инфляция 2020	Доля в товарообороте*	Курс	1D	1W	1M	YTD
USD/RUB	Россия	7,50%	3,4%	23,6%	73,7	-0,5%	0,7%	1,3%	1,0%
USD/GEL	Грузия	10,50%	5,3%	-	3,1	0,2%	0,5%	1,1%	6,6%
USD/BYN	Беларусь	9,25%	6,0%	0,9%	2,52	0,0%	0,5%	0,7%	4,4%
USD/KGS	Кыргызстан	8,0%	7,9%	1,0%	84,75	0,0%	0,0%	0,7%	-0,8%
USD/TJS	Таджикистан	13,25%	8,8%	1,2%	11,27	0,1%	0,1%	0,0%	0,3%
USD/UZS	Узбекистан	14,00%	11,1%	4,3%	10 826,25	0,2%	-0,1%	-0,7%	-3,4%
USD/UAH	Украина	9,00%	2,7%	0,9%	27,19	0,3%	0,3%	-0,7%	4,0%
Развивающиеся страны									
USD/CNY	Китай	4,35%	2,6%	17,5%	6,37	0,0%	0,1%	0,3%	2,4%
USD/BRL	Бразилия	9,25%	3,2%	0,1%	5,68	-0,3%	0,2%	-1,3%	-9,2%
USD/INR	Индия	4,00%	6,9%	2,8%	75,02	0,3%	1,2%	-0,2%	-2,7%
USD/ZAR	ЮАР	3,75%	3,3%	-	15,55	0,6%	2,1%	2,4%	-6,0%
USD/TRY	Турция	14,00%	12,3%	4,1%	10,64	5,2%	35,2%	11,4%	-43,2%
Развитые страны									
DXU	США	0,25%	1,2%	2,0%	96,02	-0,1%	0,0%	-0,9%	6,8%
USD/CAD	Канада	0,25%	0,7%	0,2%	1,28	-0,1%	0,6%	-1,3%	-0,4%
GBP/USD	Великобритания	0,10%	0,9%	1,7%	1,34	-0,2%	1,1%	0,5%	-1,9%
USD/CHF	Швейцария	-0,75%	-0,7%	1,5%	0,92	-0,2%	0,5%	1,8%	-3,8%
USD/JPY	Япония	-0,10%	0,0%	1,1%	114,38	0,0%	-0,7%	0,8%	-10,7%
USD/KRW	Южная Корея	1,00%	0,7%	1,7%	1 186,50	0,1%	-0,5%	0,3%	-9,2%

Источник: Bloomberg; *доля в товарообороте в торговле с Казахстаном (1K2021 г.)

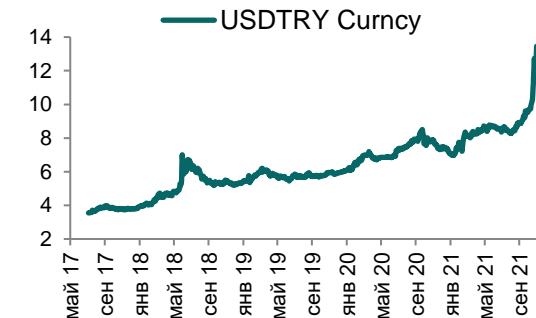
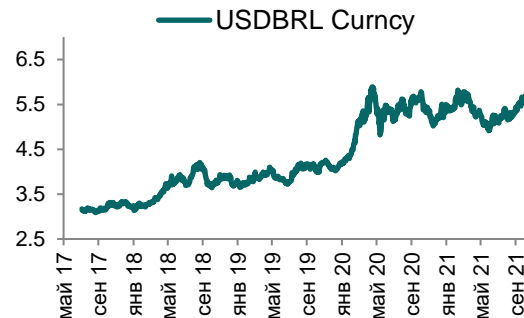
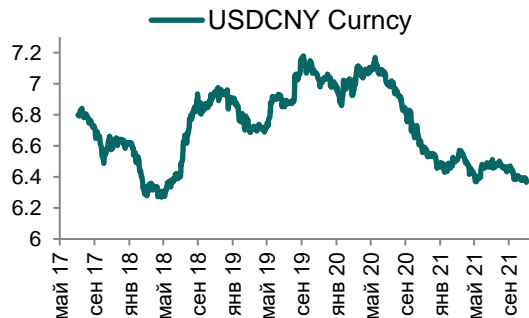
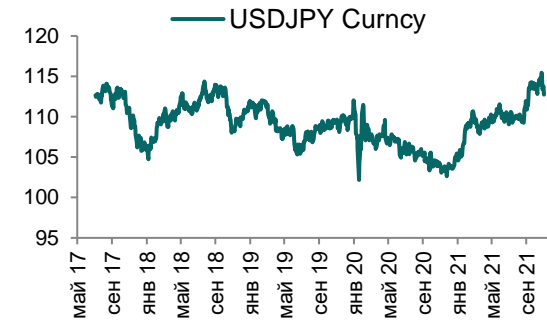
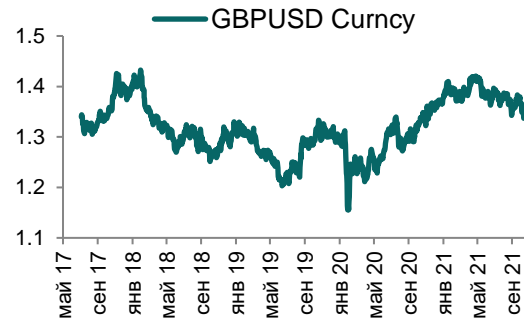
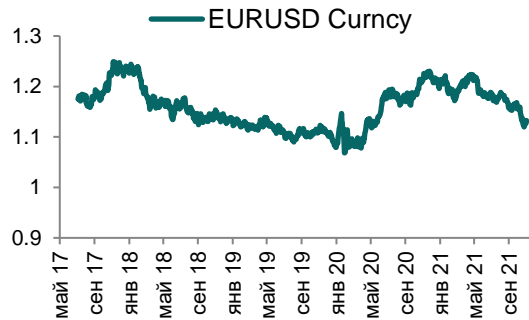
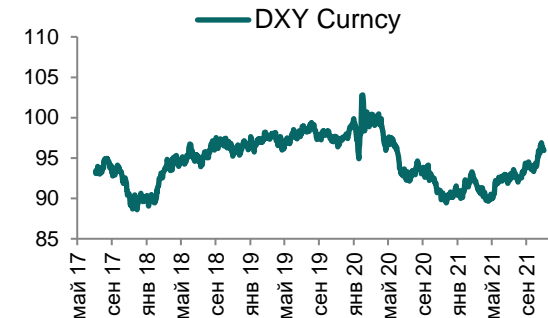
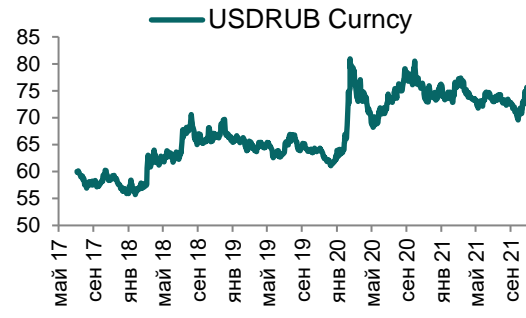
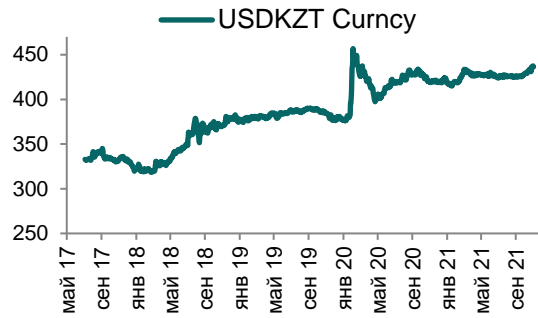
Ежедневный обзор

27 декабря 2021 г.



Ежедневный обзор

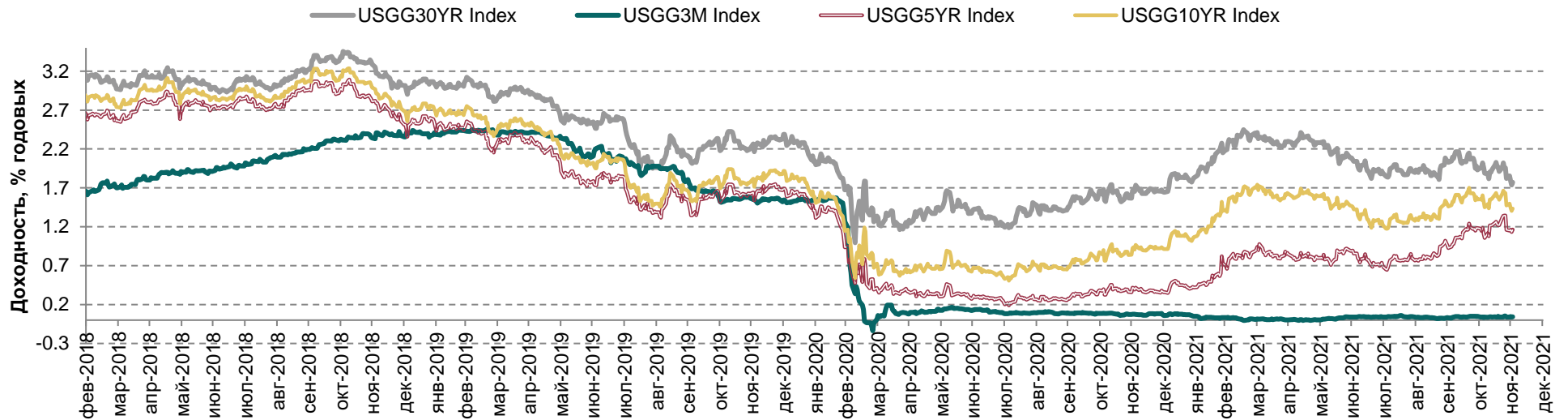
27 декабря 2021 г.



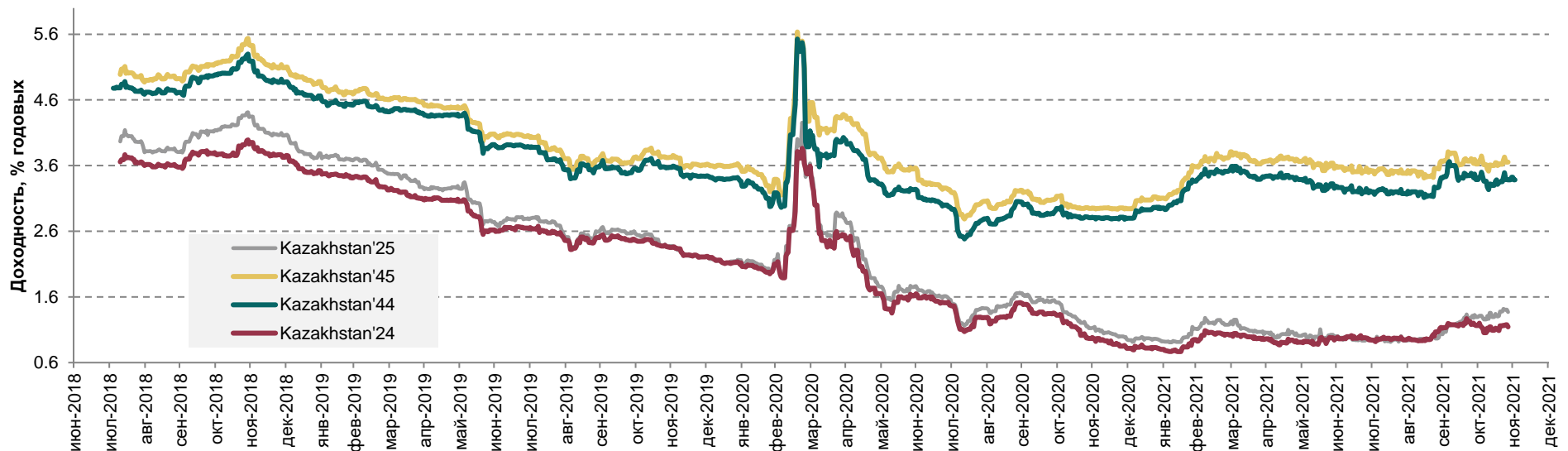
Ежедневный обзор

27 декабря 2021 г.

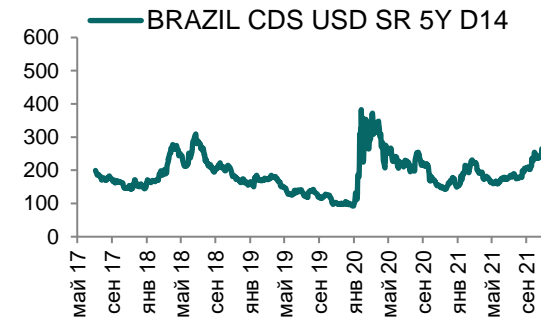
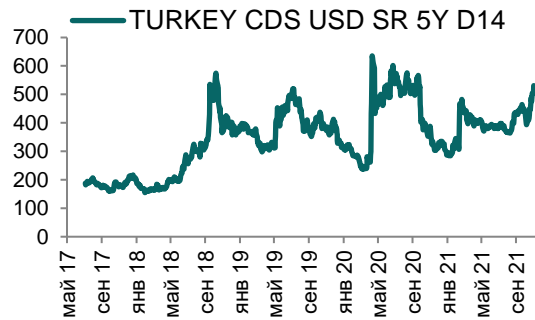
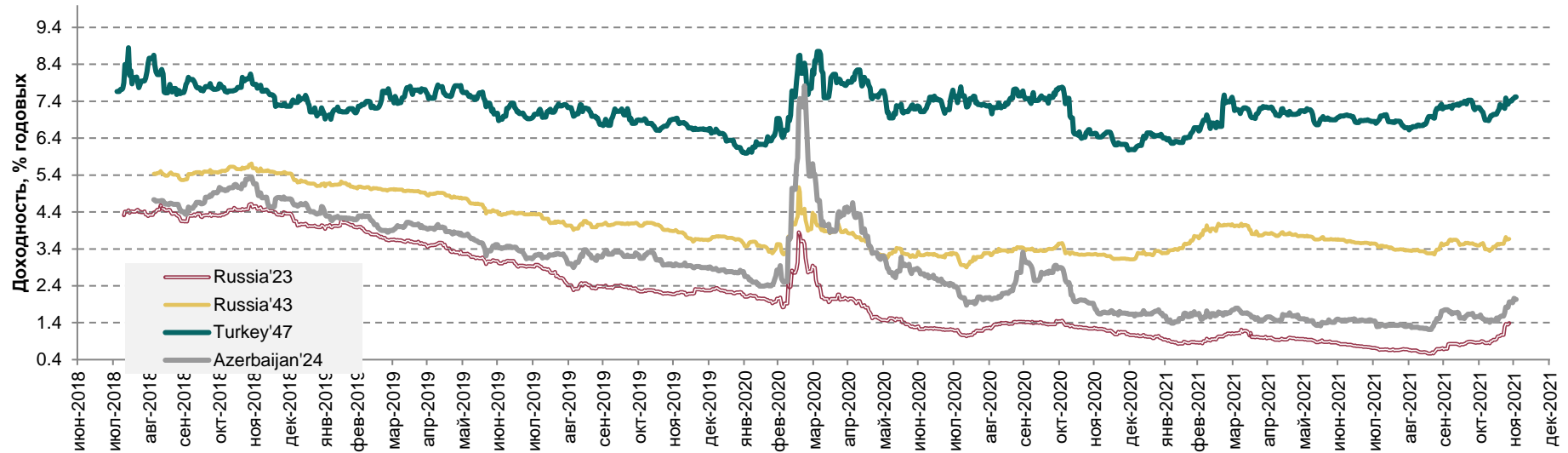
Доходность государственных ценных бумаг США



Динамика доходностей суверенных облигаций РК



Динамика доходностей суверенных еврооблигаций России, Турции и Азербайджана



Ежедневный обзор

27 декабря 2021 г.

Таблица 2. Информация по казахстанским еврооблигациям

Выпуск	Валюта	Купон	Цена		Доходность		Спред		Дата погашения	Объем бумаг в обращении, млн.	Дюрация
			Покупка	Продажа	Покупка	Продажа	Z-Sprд	G-Sprд			
НК КМГ											
KZOKZ 4.750 2025	USD	4,75%	108,80	109,37	2,04	1,88	99,5	95,8	24.04.2025	500	3,13
KZOKZ 4.750 2027	USD	4,75%	109,62	110,36	2,81	2,67	162,0	146,1	19.04.2027	1000	4,74
KZOKZ 5.375 2030	USD	5,375%	114,64	115,48	3,36	3,25	207,0	185,4	24.04.2030	1250	6,83
KZOKZ 3.5 2033	USD	3,50%	101,75	102,65	3,31	3,22	195,1	173,5	14.04.2033	750	8,96
KZOKZ 5.750 2047	USD	5,75%	117,91	118,85	4,55	4,50	315,2	268,7	19.04.2047	1250	14,19
KZOKZ 6.375 2048	USD	6,375%	126,38	127,28	4,65	4,60	325,8	280,0	24.10.2048	1500	14,26
БРК											
DBKAZ 4.125 2022	USD	4,125%	102,23	102,96	1,89	1,17	93,5	94,7	10.12.2022	1264	0,97
DBKAZ 6 2026	USD	6%	112,64	114,07	2,85	2,52	155,5	146,3	23.03.2026	107	3,79
ЕАБР											
EURDEV 4.767 2022	USD	4,767%	103,04	103,08	0,93	0,88	66,4	67,0	20.09.2022	500	0,77
EURDEV 1 2026	EUR	1,000%	#N/A N/A	#N/A N/A	#N/A N/A	#N/A N/A	127,5	176,6	17.03.2026	300	4,13
КТЖ											
KTZKZ 3.638 2022	CHF	3,638%	101,70	102,05	0,52	-0,11	59,1	74,0	20.06.2022	185	0,54
KTZKZ 6.95 2042	USD	6,95%	133,36	134,38	4,46	4,40	305,5	254,9	10.07.2042	883	12,01
Республика Казахстан											
KAZAKS 5.4 2023	RUB	5,40%	93,50	93,94	9,62	9,32	-30,0	71,2	20.09.2023	20 000	1,57
KAZAKS 1.55 2023	EUR	1,55%	102,22	102,74	0,39	0,12	49,4	86,5	09.11.2023	525	1,91
KAZAKS 3.875 2024	USD	3,875%	107,13	107,79	1,32	1,10	29,1	27,1	14.10.2023	1 500	2,71
KAZAKS 5.125 2025	USD	5,125%	112,65	113,25	1,53	1,37	45,4	40,6	21.07.2025	10 000	3,29
KAZAKS 6.55 2027	RUB	6,55%	88,68	89,19	9,31	9,18	26,6	62,9	15.09.2027	10 000	4,38
KAZAKS 2.375 2028	EUR	2,375%	109,67	110,57	0,93	0,80	73,5	120,5	09.11.2028	525	6,43
KAZAKS 7 2030	RUB	7%	87,05	87,09	9,39	9,38	-78,9	-45,4	11.09.2030	10 000	5,88
KAZAKS 4.875 2044	USD	4,875%	122,21	123,19	3,46	3,41	201,7	154,5	14.10.2044	1 000	14,61
KAZAKS 6.5 2045	USD	6,500%	143,29	144,22	3,73	3,68	229,0	181,6	21.07.2045	1 500	13,76
Forte Bank											
ALLIBK 14 2022	USD	14%	105,35	106,05	4,45	3,28	844,1	303,1	30.06.2022	75	0,53
Банк ЦентрКредит											
CCBNKZ Float perp	USD	6,1485%	66,29	68,29	9,34	9,07			бессрочные		n/a
КазТрансГаз											
KZTGKZ 4,375 2027	USD	4,375%	108,98	109,73	2,69	2,56	148,6	131,3	26.09.2027	706	5,12
ТенгизШевройл											
TENGIZ 4 2026	USD	4,00%	105,79	106,57	2,68	2,51	144,0	134,7	15.09.2026	1 000	4,03

Ежедневный обзор

27 декабря 2021 г.

Таблица 3. Информация по узбекским еврооблигациям

Выпуск	Валюта	Купон	Цена		Доходность		Спред		Дата погашения	Объем бумаг в обращении, млн.	Дюрация
			Покупка	Продажа	Покупка	Продажа	Z-Sprd	G-Sprd			
Республика Узбекистан											
UZBEK 4,75 2024	USD	4,75%	103,82	104,42	2,95	2,68	209,70	210,34	20.02.2024	500	2,07
UZBEK 5,375 2029	USD	5,38%	106,20	107,09	4,36	4,22	312,69	289,58	20.02.2029	500	5,90
UZBEK 3,7 2030	USD	3,70%	94,05	95,03	4,51	4,38	324,72	304,19	25.11.2030	555	7,49
НБ Республики Узбекистан											
NBUZB 4,85 2025	USD	4,85%	101,02	101,89	4,56	4,32	336,01	330,22	21.10.2025	300	3,48
Узпромстройбанк											
SQBNZU 5,75 2024	USD	5,75%	101,81	102,77	5,09	4,75	391,29	388,48	02.12.2024	300	2,72
Ипотека Банк											
IPTBZU 5,5 2025	USD	5,50%	101,75	102,59	5,01	4,77	382,89	376,52	19.11.2025	300	3,52

Таблица 4. Информация по отслеживаемым еврооблигациям

Выпуск	Валюта	Купон	Цена		Доходность		Спред		Дата погашения	Объем бумаг в обращении, млн.	Дюрация
			Покупка	Продажа	Покупка	Продажа	Z-Sprd	OAS-Sprd			
Отслеживаемые облигации											
SEASPAN CORP	USD	5,50%	100,21	100,53	5,45	5,37	437,37	384,57	01.08.2029	750	3,98
GRUPO AXO SA DE CV	USD	5,75%	100,17	101,18	5,70	5,38	448,39	428,22	08.06.2026	325	3,05
CYDSA SAB DE CV	USD	6,25%	99,59	100,58	6,33	6,08	515,06	474,26	04.10.2027	450	3,33
BUKIT MAKMUR MANDIRI UTA	USD	7,75%	97,24	98,17	8,54	8,27	732,19	725,08	10.02.2026	400	3,41
EMPRESA ELECTRICA COCHRA	USD	5,50%	100,85	101,49	5,19	4,96	409,29	404,63	14.05.2027	341	2,72
GRUPO UNICOMER CO LTD	USD	7,88%	103,00	103,98	4,47	1,49	142,42	144,23	01.04.2024	350	0,32

Ежедневный обзор

27 декабря 2021 г.

Кривая доходности ГЦБ

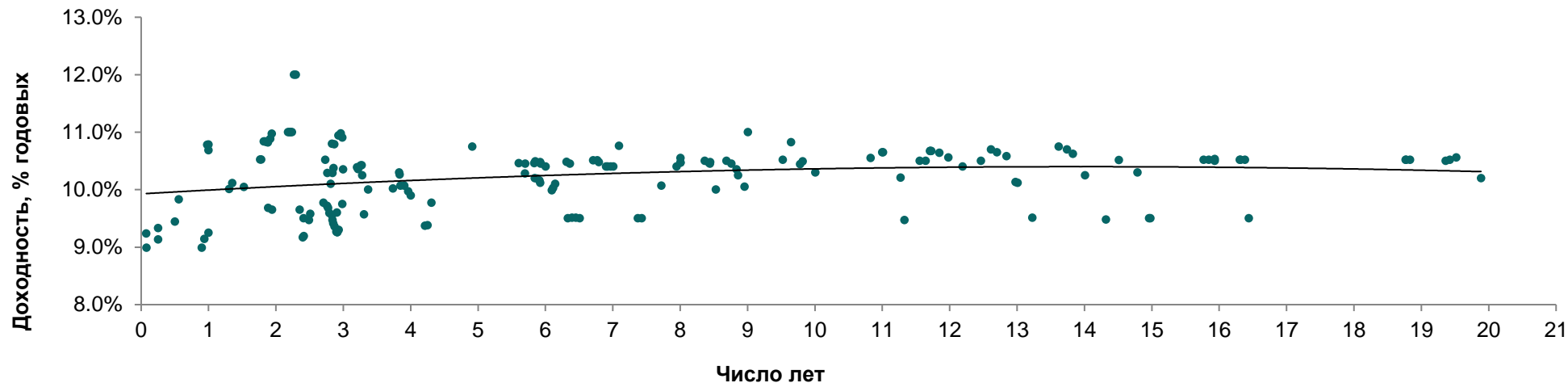


Таблица 5. Последние размещения нот и ГЦБ

Эмитент	Тикер	Доходность	Лет до погашения	Дата размещения
Краткосрочные ноты				
Национальный Банк РК	NTK028_2752	9,48%	0,08	25-окт.-2021
Национальный Банк РК	NTK029_2703	8,99%	0,08	22-февр.-2021
Национальный Банк РК	NTK091_2749	9,59%	0,25	13-окт.-2021
Национальный Банк РК	NTK092_2717	9,13%	0,25	4-май-2021
Национальный Банк РК	NTK182_2751	9,70%	0,50	20-окт.-2021
Национальный Банк РК	NTK364_2651	10,69%	1,00	17-июнь-2020
Ценные бумаги Министерства Финансов				
Министерство Финансов	MUM084_0018	10,72%	6,4	1-нояб.-2021
Министерство Финансов	MUM120_0016	10,54%	3,6	29-окт.-2021
Министерство Финансов	MOM060_0052	10,68%	4,8	27-окт.-2021
Министерство Финансов	MUM180_0015	10,82%	14,8	25-окт.-2021
Министерство Финансов	MUM168_0005	10,80%	13,4	22-окт.-2021
Министерство Финансов	MUM180_0001	10,41%	2,6	20-окт.-2021
Министерство Финансов	MUM072_0013	10,65%	5,6	18-окт.-2021
Министерство Финансов	MUM156_0002	10,16%	1,8	15-окт.-2021
Министерство Финансов	MUM132_0007	10,74%	10,8	15-окт.-2021
Министерство Финансов	MOM060_0052	10,59%	4,8	13-окт.-2021
Министерство Финансов	MUM144_0009	10,76%	11,9	11-окт.-2021

Ежедневный обзор

27 декабря 2021 г.

Министерство Финансов	MUM096_0012	10,66%	7,8	8-окт.-2021
Министерство Финансов	MUM168_0005	10,79%	13,4	4-окт.-2021
Министерство Финансов	MUM120_0016	10,45%	3,7	1-окт.-2021
Министерство Финансов	MUM180_0001	10,40%	2,6	29-сент.-2021
Министерство Финансов	MOM060_0052	10,56%	4,9	27-сент.-2021
Министерство Финансов	MUM144_0009	10,76%	11,9	24-сент.-2021
Министерство Финансов	MUM156_0007	10,77%	12,4	22-сент.-2021
Министерство Финансов	MUM180_0015	10,81%	14,9	20-сент.-2021
Министерство Финансов	MUM072_0013	10,59%	5,7	17-сент.-2021
Министерство Финансов	MUM096_0012	10,66%	7,9	15-сент.-2021
Министерство Финансов	MUM084_0018	10,56%	6,6	13-сент.-2021
Министерство Финансов	MUM120_0016	10,43%	3,7	10-сент.-2021
Министерство Финансов	MUM120_0019	10,64%	9,5	8-сент.-2021
Министерство Финансов	MOM060_0052	10,47%	4,9	6-сент.-2021
Министерство Финансов	MUM132_0007	10,67%	10,9	3-сент.-2021
Министерство Финансов	MUM096_0012	10,58%	7,9	27-авг.-2021
Министерство Финансов	MUM180_0015	10,78%	5,0	25-авг.-2021
Министерство Финансов	MUM144_0009	10,69%	11,6	23-авг.-2021
Министерство Финансов	MUM168_0005	10,75%	13,6	18-авг.-2021
Министерство Финансов	MOM060_0052	10,50%	7,0	16-авг.-2021
Министерство Финансов	MUM120_0016	10,36%	3,8	13-авг.-2021
Министерство Финансов	MUM156_0007	10,72%	12,5	11-авг.-2021
Министерство Финансов	MOM060_0052	10,50%	7,0	4-авг.-2021
Министерство Финансов	MUM072_0013	10,50%	5,8	2-авг.-2021
Министерство Финансов	MUM168_0005	10,75%	13,6	30-июл-2021
Министерство Финансов	MUM084_0018	10,51%	6,7	30-июл-2021
Министерство Финансов	MUM132_0007	10,65%	11,0	29-июл-2021
Министерство Финансов	MUM120_0016	10,30%	3,8	29-июл-2021
Министерство Финансов	MUM096_0012	10,55%	8,0	28-июл-2021
Министерство Финансов	MUM180_0001	10,10%	2,8	28-июл-2021
Министерство Финансов	MUM120_0016	10,26%	3,8	27-июл-2021
Министерство Финансов	MUM132_0007	10,65%	11,0	26-июл-2021
Министерство Финансов	MUM180_0013	10,67%	11,7	23-июл-2021
Министерство Финансов	MUM120_0016	10,07%	3,8	23-июл-2021
Министерство Финансов	MUM180_0013	10,67%	11,7	21-июл-2021
Министерство Финансов	MUM072_0013	10,46%	5,8	19-июл-2021
Министерство Финансов	MUM180_0013	10,67%	11,7	16-июл-2021
Министерство Финансов	MUM072_0013	10,49%	5,8	14-июл-2021
Министерство Финансов	MUM156_0007	10,70%	12,6	12-июл-2021
Министерство Финансов	MUM084_0018	10,51%	6,77	7-июл-2021
Министерство Финансов	MUM120_0016	10,07%	3,90	2-июл-2021
Министерство Финансов	MUM240_0001	10,55%	10,82	30-июн-2021
Министерство Финансов	MUM084_0018	10,48%	6,79	29-июн-2021
Министерство Финансов	MUM180_0001	9,60%	2,90	25-июн-2021

Ежедневный обзор

27 декабря 2021 г.

Министерство Финансов	MUM072_0013	10,48%	5,92	18-июн-2021
Министерство Финансов	MUM168_0005	10,70%	13,74	16-июн-2021
Министерство Финансов	MUM072_0013	10,45%	5,93	14-июн-2021
Министерство Финансов	MUM120_0016	9,97%	3,96	11-июн-2021
Министерство Финансов	MUM156_0007	10,65%	12,70	9-июн-2021
Министерство Финансов	MUM144_0003	9,68%	1,88	7-июн-2021
Министерство Финансов	MUM120_0016	10,02%	3,7	4-июнь-2021
Министерство Финансов	MUM180_0013	10,64%	11,8	2-июнь-2021
Министерство Финансов	MUM180_0012	10,50%	8,7	31-май-2021
Министерство Финансов	MUM120_0016	9,90%	4,0	28-май-2021
Министерство Финансов	MUM180_0001	9,75%	3,0	26-май-2021
Министерство Финансов	MUM120_0019	10,49%	9,8	25-май-2021
Министерство Финансов	MUM084_0018	10,40%	6,9	21-май-2021
Министерство Финансов	MUM072_0013	10,40%	6	19-май-2021
Министерство Финансов	MUM084_0017	9,77%	2,7	18-май-2021
Министерство Финансов	MUM144_0003	9,65%	1,94	17-май-2021
Министерство Финансов	MUM168_0005	10,62%	13,83	14-май-2021
Министерство Финансов	MUM084_0018	10,40%	6,92	12-май-2021
Министерство Финансов	MUM180_0012	10,45%	8,76	5-май-2021
Министерство Финансов	MUM120_0017	10,20%	5,84	4-май-2021
Министерство Финансов	MUM084_0017	9,72%	2,76	28-апр.-2021
Министерство Финансов	MUM084_0018	10,40%	6,97	26-апр.-2021
Министерство Финансов	MUM084_0017	9,68%	2,77	23-апр.-2021
Министерство Финансов	MUM120_0017	10,19%	5,88	21-апр.-2021
Министерство Финансов	MUM156_0007	10,58%	12,84	19-апр.-2021
Министерство Финансов	MUM084_0017	9,59%	2,79	16-апр.-2021
Министерство Финансов	MUM180_0013	10,56%	11,98	14-апр.-2021
Министерство Финансов	MUM084_0018	10,40%	7,01	12-апр.-2021
Министерство Финансов	MUM120_0017	10,16%	5,91	9-апр.-2021
Министерство Финансов	MUM180_0012	10,35%	8,84	7-апр.-2021
Министерство Финансов	MUM120_0017	10,12%	5,92	5-апр.-2021
Министерство Финансов	MUM084_0017	9,55%	2,83	2-апр.-2021
Министерство Финансов	MUM180_0012	10,25%	8,86	30-мар.2021
Министерство Финансов	MUM084_0017	9,47%	2,84	29-мар.2021
Министерство Финансов	MUM132_0003	9,25%	1	26-мар.2021
Министерство Финансов	MUM084_0017	9,41%	2,85	25-мар.2021
Министерство Финансов	MUM084_0017	9,36%	2,87	18-мар.2021
Министерство Финансов	MUM120_0019	10,30%	10,01	17-мар.2021
Министерство Финансов	MUM120_0016	9,37%	4,21	12-мар.2021
Министерство Финансов	MUM168_0005	10,25%	14,01	10-мар.2021
Министерство Финансов	MUM084_0017	9,27%	2,9	09-мар.2021
Министерство Финансов	MUM084_0017	9,26%	2,91	05-мар.2021
Министерство Финансов	MUM084_0017	9,26%	2,91	03-мар.2021
Министерство Финансов	MUM156_0007	10,13%	12,98	01-мар.2021

Ежедневный обзор

27 декабря 2021 г.

Министерство Финансов	МКМ012_0149	8,99%	0,9	26-февр.2021
Министерство Финансов	MUM120_0016	9,38%	4,25	26-февр.2021
Министерство Финансов	MUM156_0002	9,17%	2,4	25-февр.2021
Министерство Финансов	MUM084_0017	9,30%	2,93	24-февр.2021
Министерство Финансов	MUM180_0012	10,05%	8,95	23-февр.2021
Министерство Финансов	MUM156_0002	9,19%	2,41	19-февр.2021
Министерство Финансов	MUM156_0007	10,12%	13,01	17-февр.2021
Министерство Финансов	МКМ012_0149	9,14%	0,94	12-февр.2021
Министерство Финансов	MUM096_0011	10,07%	7,72	8-февр.2021
Министерство Финансов	MUM120_0016	9,77%	4,31	5-февр.2021
Министерство Финансов	MUM180_0011	10,00%	8,53	3-февр.2021
Министерство Финансов	MUM120_0017	9,99%	6,09	1-февр.2021
Министерство Финансов	MUM180_0001	9,57%	3,31	29-январ.2021
Министерство Финансов	MUM156_0002	9,47%	2,49	29-январ.2021
Министерство Финансов	MUM180_0013	10,40%	12,19	27-январ.2021
Министерство Финансов	MUM120_0017	10,03%	6,11	25-январ.2021
Министерство Финансов	MUM156_0002	9,58%	2,51	22-январ.2021
Министерство Финансов	MUM240_0001	10,21%	11,27	18-январ.2021
Министерство Финансов	MUM120_0017	10,10%	6,15	13-январ.2021
Министерство Финансов	MUM180_0001	10,00%	3,37	6-январ.2021
Министерство Финансов	MUM120_0011	10,01%	1,31	27-нояб.2020
Министерство Финансов	MUM108_0012	10,46%	5,61	25-нояб.2020
Министерство Финансов	MUM108_0011	10,29%	2,76	23-нояб.2020
Министерство Финансов	MUM108_0013	10,50%	8,36	20-нояб.2020
Министерство Финансов	MUM096_0011	10,40%	7,95	18-нояб.2020
Министерство Финансов	MUM084_0017	10,39%	3,21	16-нояб.2020
Министерство Финансов	MUM120_0017	10,48%	6,31	13-нояб.2020
Министерство Финансов	MUM084_0017	10,36%	3,22	11-нояб.2020
Министерство Финансов	MUM120_0011	10,11%	1,35	10-нояб.2020
Министерство Финансов	MUM084_0017	10,42%	3,26	28-окт.2020
Министерство Финансов	MUM108_0013	10,47%	8,43	28-окт.2020
Министерство Финансов	MUM096_0011	10,47%	8	28-окт.2020
Министерство Финансов	MUM216_0002	10,52%	16,3	27-окт.2020
Министерство Финансов	MUM108_0011	10,29%	2,84	27-окт.2020
Министерство Финансов	MUM096_0011	10,47%	8,01	27-окт.2020
Министерство Финансов	MUM216_0001	10,52%	15,77	26-окт.2020
Министерство Финансов	MUM120_0017	10,45%	6,36	26-окт.2020
Министерство Финансов	MUM144_0001	10,05%	1,52	26-окт.2020
Министерство Финансов	МКМ012_0148	9,83%	0,56	23-окт.2020
Министерство Финансов	MUM216_0002	10,52%	16,32	23-окт.2020
Министерство Финансов	MUM108_0012	10,28%	5,7	23-окт.2020
Министерство Финансов	MUM300_0002	10,52%	18,77	22-окт.2020
Министерство Финансов	MUM108_0013	10,48%	8,44	22-окт.2020
Министерство Финансов	MUM084_0017	10,42%	3,27	22-окт.2020

Ежедневный обзор

27 декабря 2021 г.

Министерство Финансов	MUM300_0003	10,50%	19,36	21-окт.2020
Министерство Финансов	MUM108_0012	10,45%	5,7	21-окт.2020
Министерство Финансов	MUM108_0011	10,38%	2,85	21-окт.2020
Министерство Финансов	MUM300_0002	10,52%	18,77	20-окт.2020
Министерство Финансов	MUM180_0013	10,50%	12,46	20-окт.2020
Министерство Финансов	MUM084_0017	10,25%	3,28	20-окт.2020
Министерство Финансов	MUM300_0003	10,52%	19,42	29-сент.2020
Министерство Финансов	MUM300_0002	10,52%	18,83	29-сент.2020
Министерство Финансов	MUM168_0003	10,50%	11,55	29-сент.2020
Министерство Финансов	MUM216_0002	10,52%	16,38	28-сент.2020
Министерство Финансов	MUM216_0001	10,52%	15,85	28-сент.2020
Министерство Финансов	MUM216_0001	10,50%	15,93	27-авг.2020
Министерство Финансов	MUM168_0003	10,50%	11,64	27-авг.2020
Министерство Финансов	MUM216_0001	10,53%	15,93	27-авг.2020
Министерство Финансов	MUM300_0003	10,56%	19,52	25-авг.2020
Министерство Финансов	MUM108_0013	10,45%	8,44	25-авг.2020
Министерство Финансов	MUM240_0004	10,52%	14,51	30-июл.2020
Министерство Финансов	MUM180_0014	10,52%	2,73	30-июл.2020
Министерство Финансов	MUM180_0012	10,52%	9,52	30-июл.2020
Министерство Финансов	MUM144_0001	10,53%	1,77	29-июл.2020
Министерство Финансов	MUM144_0001	10,53%	1,78	24-июл.2020
Министерство Финансов	MUM132_0005	10,80%	2,83	15-июл.2020
Министерство Финансов	MUM144_0001	10,84%	1,82	10-июл.2020
Министерство Финансов	MUM132_0005	10,79%	2,87	03-июл.2020
Министерство Финансов	MUM144_0001	10,84%	1,84	01-июл.2020
Министерство Финансов	MUM120_0016	10,75%	4,91	29-июн.2020
Министерство Финансов	MUM144_0001	10,83%	1,86	26-июн.2020
Министерство Финансов	MUM144_0001	10,82%	1,88	17-июн.2020
Министерство Финансов	MUM180_0012	10,82%	9,64	16-июн.2020
Министерство Финансов	MUM132_0005	10,94%	2,93	10-июн.2020
Министерство Финансов	MUM144_0001	10,89%	1,92	05-июн.2020
Министерство Финансов	MUM120_0018	10,76%	7,09	01-июн.2020
Министерство Финансов	MUM132_0005	10,98%	2,96	29-май.2020
Министерство Финансов	MUM144_0001	10,97%	1,94	27-май.2020
Министерство Финансов	MKM012_0148	10,78%	0,98	22-май.2020
Министерство Финансов	MUM132_0005	10,91%	2,99	20-май.2020
Министерство Финансов	MKM012_0148	10,79%	1	15-май.2020

Таблица 6. Доля владения нот НБК нерезидентами, млрд. тенге

Дата	Доля владения нот НБК нерезидентами						Изменение (нерезиденты)
	Резиденты	Нерезиденты	Всего в обращении	Резиденты	Нерезиденты		
29.10.2021	2 546,32	446,21	2 992,54	85,1%	14,9%	25,45	
22.10.2021	2 416,90	420,76	2 837,66	85,2%	14,8%	51,15	
15.10.2021	2 425,02	369,61	2 794,62	86,8%	13,2%	-52,29	
08.10.2021	2 433,47	421,9	2 855,37	85,2%	14,8%	2,78	
01.10.2021	2 379,45	419,12	2 798,58	85,0%	15,0%	-52,09	
24.09.2021	2 535,46	471,21	3 006,67	84,3%	15,7%	85,48	
17.09.2021	2 432,57	385,73	2 818,29	86,3%	13,7%	33,05	
10.09.2021	2 424,57	352,68	2 777,26	87,3%	12,7%	-67,52	
03.09.2021	2 690,72	420,2	3 110,91	86,5%	13,5%	-9,88	
27.08.2021	2 793,58	430,08	3 223,66	86,7%	13,3%	-35,00	
20.08.2021	2 782,93	465,08	3 248,01	85,7%	14,3%	-11,87	
13.08.2021	2 730,47	476,95	3 207,42	85,1%	14,9%	49,15	
06.08.2021	2 779,62	427,8	3 207,42	86,7%	13,3%	-53,43	
30.07.2021	2 899,72	481,23	3 380,95	85,8%	14,2%	-26,20	
23.07.2021	3 007,80	507,43	3 515,23	85,6%	14,4%	-49,44	
16.07.2021	3 028,90	556,87	3 585,77	84,5%	15,5%	19,00	
09.07.2021	3 029,13	537,87	3 567,00	84,9%	15,1%	12,08	
03.07.2021	3 017,83	525,79	3 543,62	85,2%	14,8%	11,11	
25.06.2021	2 941,48	514,68	3 456,16	85,1%	14,9%	-57,66	
18.06.2021	2 900,83	572,34	3 473,17	83,5%	16,5%	26,06	
11.06.2021	2 945,94	546,28	3 492,22	84,4%	15,6%	-28,41	
04.06.2021	2 899,15	574,69	3 473,84	83,5%	16,5%	63,04	
28.05.2021	2 733,50	511,65	3 245,15	84,2%	15,8%	-27,09	
21.05.2021	2 667,30	538,74	3 206,04	83,2%	16,8%	26,37	
14.05.2021	2 583,91	512,37	3 096,28	83,5%	16,5%	56,68	
06.05.2021	2 668,79	455,69	3 124,48	85,4%	14,6%	6,53	
30.04.2021	3 036,14	449,16	3 485,31	87,1%	12,9%	48,61	
23.04.2021	2 989,95	400,55	3 390,50	88,2%	11,8%	-104,03	
16.04.2021	2 856,56	504,58	3 361,14	85,0%	15,0%	-32,78	
09.04.2021	2 982,52	537,36	3 519,89	84,7%	15,3%	-9,34	
02.04.2021	2 915,59	546,7	3 462,29	84,2%	15,8%	-18,26	
26.03.2021	2 891,13	564,96	3 456,08	83,7%	16,3%	1,81	
19.03.2021	3 103,20	563,15	3 666,17	84,6%	15,4%	39,58	
12.03.2021	3 110,10	523,57	3 633,68	85,6%	14,4%	-32,05	
05.03.2021	3 161,39	555,62	3 717,01	85,1%	14,9%	-44,62	
26.02.2021	3 184,01	600,24	3 784,25	84,1%	15,9%	79,60	
19.02.2021	3 157,94	520,64	3 678,58	85,8%	14,2%	14,79	

Ежедневный обзор

27 декабря 2021 г.

12.02.2021	3 215,93	505,85	3 721,77	86,4%	13,6%	52,20
05.02.2021	3 265,40	453,65	3 719,05	87,8%	12,2%	65,81
29.01.2021	2 998,15	387,84	3 385,99	88,5%	11,5%	-11,49
22.01.2021	2 787,13	399,33	3 186,46	87,5%	12,5%	101,79
15.01.2021	2 710,42	297,54	3 007,96	90,1%	9,9%	-48,83
08.01.2021	2 421,39	346,37	2 767,76	87,5%	12,5%	-4,88
31.12.2020	2 703,94	351,25	3 055,19	88,5%	11,5%	34,55
25.12.2020	2 588,32	316,7	2 905,02	89,1%	10,9%	0,49
20.12.2020	2 549,40	316,21	2 865,61	89,0%	11,0%	-10,51
11.12.2020	2 448,78	326,72	2 775,50	88,2%	11,8%	32,94
04.12.2020	2 291,64	293,78	2 585,42	88,6%	11,4%	-0,85
27.11.2020	2 568,28	294,63	2 862,91	89,7%	10,3%	11,38
20.11.2020	2 593,11	283,25	2 876,36	90,2%	9,8%	112,19
13.11.2020	2 700,93	171,06	2 871,99	94,0%	6,0%	-27,84
06.11.2020	2 709,74	198,9	2 908,64	93,2%	6,8%	1,91
30.10.2020	2 718,02	196,99	2 915,01	93,2%	6,8%	14,21
23.10.2020	2 957,30	182,78	3 140,08	94,2%	5,8%	-15,65
16.10.2020	3 063,48	198,43	3 261,91	93,9%	6,1%	46,78
09.10.2020	3 128,26	151,65	3 279,91	95,4%	4,6%	9,60
02.10.2020	3 185,66	142,05	3 327,71	95,7%	4,3%	13,49
25.09.2020	3 172,00	128,56	3 300,56	96,1%	3,9%	

Источник: Национальный Банк РК

Подготовлено АО «Halyk Global Markets»

АО «Halyk Finance»

Департамент исследований

E-mail
research@halykfinance.kz

Департамент продаж

E-mail
sales@halykfinance.kz

Адрес:

Halyk Finance
пр. Абая, 109 «В», 5 этаж
A05A1B4, Алматы, Республика Казахстан
Тел. +7 727 339 43 77
www.halykfinance.kz

Bloomberg
HLFN
Thomson Reuters
Halyk Finance
Factset
Halyk Finance
Capital IQ
Halyk Finance

Заявление об ограничении ответственности

Настоящая публикация носит исключительно информационный характер и не является предложением или попыткой со стороны АО «Halyk Finance» купить, продать или вступить в иную сделку в отношении каких-либо ценных бумаг и иных финансовых инструментов, на которые в настоящей публикации может содержаться ссылка, предоставить какие-либо инвестиционные рекомендации или услуги. Указанные предложения могут быть направлены исключительно в соответствии с требованиями применимого законодательства. Настоящая публикация основана на информации, которую мы считаем надежной, однако мы не утверждаем, что все приведенные сведения абсолютно точны. При этом, отмечаем, что прошлая доходность не является показателем доходности инвестиций в будущем. Мы не несем ответственности за использование клиентами информации, содержащейся в настоящей публикации, а также за сделки и операции с ценными бумагами и иными финансовыми инструментами, упоминающимися в ней. Мы не берем на себя обязательство регулярно обновлять информацию, которая содержится в настоящей публикации или исправлять возможные неточности. HF, его аффилированные и должностные лица, партнеры и сотрудники, в том числе лица, участвующие в подготовке и выпуске этого материала, оставляют за собой право участвовать в сделках в отношении упоминающихся в настоящей публикации ценных бумаг и иных финансовых инструментов. Также отмечаем, что на ценные бумаги и иные финансовые инструменты, рассматриваемые в настоящей публикации и номинированные в иностранной валюте, могут оказывать влияние обменные курсы валют. Изменение обменных курсов валют может вызвать снижение стоимости инвестиций в указанные активы. Следует иметь в виду, что инвестирование в Американские депозитарные расписки также подвержено риску изменения обменного курса валют, а инвестирование в казахстанские ценные бумаги и иные финансовые инструменты имеет значительный риск. В указанной связи, инвесторы до принятия решения об участии в сделках с ценными бумагами и иными финансовыми инструментами, рассматриваемыми в настоящей публикации, должны проводить собственное исследование относительно надежности эмитентов данных ценных бумаг и иных финансовых инструментов.

Настоящая информация не предназначена для публичного распространения и не может быть воспроизведена, передана или опубликована, целиком или по частям, без предварительного письменного разрешения АО «Halyk Finance».