



Ежедневный обзор

Отскок на Уолл-Стрит

22 декабря 2021 г.

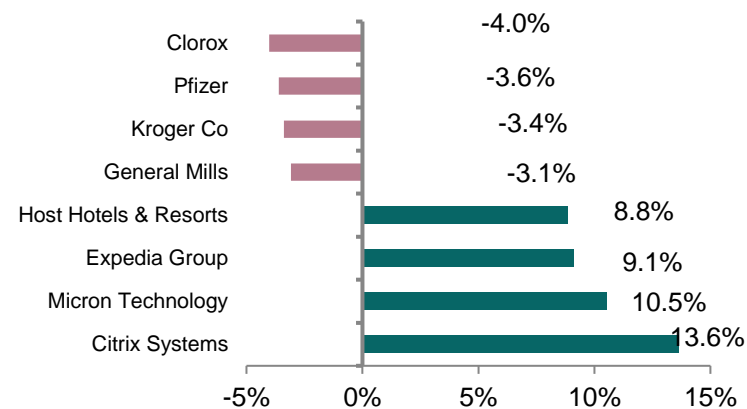
>> Отскок на Уолл-Стрит

После трех дней снижения, биржевые фондовые индексы США продемонстрировали наилучший торговый день с 1 марта, увеличившись на 1,6-2,4%. Участники торгов предпочли последовать стратегии «buy the dip», выкупив большую часть минувшей просадки рынка. Наибольшим спросом у инвесторов пользовались акции секторов энергетики (+2,9%), информационных технологий (+2,6%) и дискреционных товаров (+2,5%). Поддержку рынку также оказала публикация позитивных финансовых результатов Nike (+6,1%) и Micron Technology (+10,5%), которая лишь усилила покупательский сентимент на биржах. В ответ на уверенный подъем котировок Micron Technology акции остальных производителей полупроводников также показали хороший рост: AMD (+6,2%), NXP Semiconductors (+3,1%) и Intel (+2,4%).

>> Резкий рост цен на нефть

Цены на нефть усилили подъем во время стартов американских торгов, увеличившись на 3,4% до \$74,0 за баррель. Подъем цен на нефть произошел лишь в условиях роста аппетита инвесторов к риску, при отсутствии положительных сдвигов в части нейтрализации и сдерживания распространения «омикрона» в мире. По данным Американского института нефти (API), коммерческие запасы нефти в США, на прошлой неделе уменьшились на 3,7 млн. баррелей, что на 0,2 млн. баррелей оказалось меньше, чем ожидали аналитики.

Лидеры и аутсайдеры индекса S&P 500



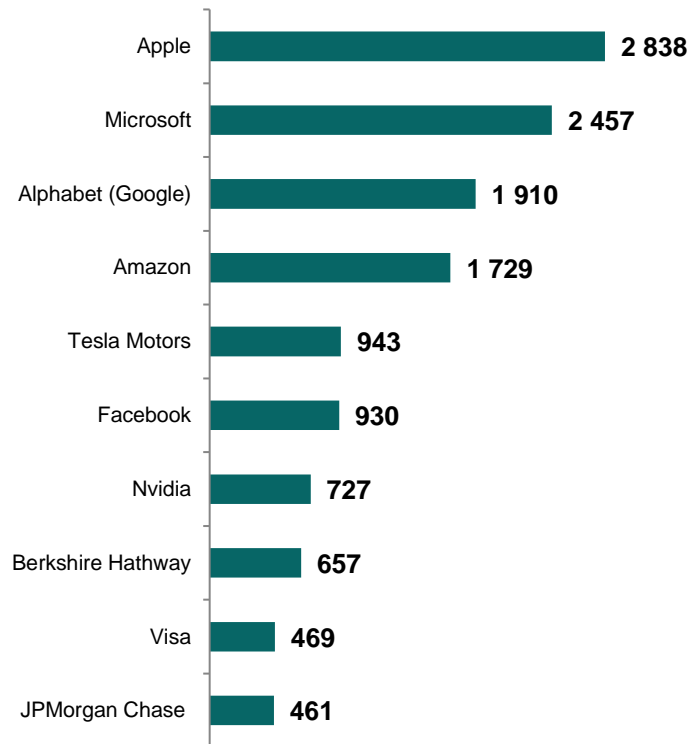
Товарный рынок

	Знач.	Изменение			
		1D	1W	1M	YTD
Brent	74,0	3,4%	0,4%	-8,9%	42,8%
LME Copper	9 534	0,9%	1,3%	1,0%	22,8%
Zinc	3 428	2,2%	3,7%	8,5%	24,6%
Gold	1 787,52	-0,4%	0,8%	-3,9%	-5,6%
Silver	22,5	0,8%	2,7%	-9,6%	-14,6%
Natural Gas	3,9	0,9%	3,3%	-19,7%	52,4%
Aluminum	2 754	3,1%	4,8%	5,3%	39,1%

Ежедневный обзор

22 декабря 2021 г.

>> Рыночная капитализация 10 крупнейших публичных компаний США, млрд. \$



>> Динамика изменения индекса S&P 500

	Изменение		Количество эмитентов	Вес, (%)
	в %	в пунктах		
S&P 500	1,8%	81,2	505	100%
Information Technology	2,6%	34,5	75	29,3%
Consumer Discretionary	2,5%	14,1	63	13,1%
Health Care	0,4%	2,6	64	12,8%
Financials	2,0%	9,9	65	10,9%
Communication Services	1,7%	8,0	27	10,3%
Industrials	2,0%	6,9	73	7,8%
Consumer Staples	-0,1%	-0,3	32	5,6%
Energy	2,9%	3,5	21	2,7%
Real Estate	0,6%	0,8	29	2,6%
Materials	1,3%	1,5	28	2,5%
Utilities	-0,2%	-0,2	28	2,4%

Ежедневный обзор

22 декабря 2021 г.

>> Отскок на Уолл-Стрит

После трех дней снижения, биржевые фондовые индексы США продемонстрировали наилучший торговый день с 1 марта, увеличившись на 1,6-2,4%. Участники торгов предпочли последовать стратегии «buy the dip», выкупив большую часть минувшей просадки рынка. Наибольшим спросом у инвесторов пользовались акции секторов энергетики (+2,9%), информационных технологий (+2,6%) и дискреционных товаров (+2,5%). Поддержку рынку также оказала публикация позитивных финансовых результатов Nike (+6,1%) и Micron Technology (+10,5%), которая лишь усилила покупательский сентимент на биржах. В ответ на уверенный подъем котировок Micron Technology акции остальных производителей полупроводников также показали хороший рост: AMD (+6,2%), NXP Semiconductors (+3,1%) и Intel (+2,4%).

>> Рост заболеваемости «омикрон» в мире

Между тем эпидемиологическая ситуация с COVID-19 в мире продолжает ухудшаться. По данным ВОЗ, на сегодняшний день «омикрон» был обнаружен в 106 странах мира, при этом некоторые страны всерьез рассматривают возможность введения новых локдаунов и антиковидных ограничений.

Ситуация усугубляется тем, что растет заболеваемость новым штаммом среди привитого населения. Несмотря на вчерашнюю просадку бумаг Pfizer (-3,4%) и Moderna (-3,0%), акции основных производителей препаратов против COVID-19, в последние недели пользуются повышенным спросом у инвесторов.

>> Корпоративный блок

Рыночная капитализация ведущего производителя воздушных судов Boeing выросла на 5,8% в ответ на получение заказа о покупке 19 самолетов со стороны United Parcel Service (UPS), специализирующейся на экспресс-доставке и логистике.

Увеличение спроса на электронную коммерцию привело к росту числа перевозок товаров воздушным путем. Boeing прогнозирует, что спрос на перевозку товаров воздушными судами, в следующие 20 лет будет расти в среднем на 4%. С 1995 года UPS в общей сложности приобрела 95 самолетов Boeing.

Фондовые индексы	Регион	Посл. знач.	Изменение	
			За день	С начала года
Americas				
S&P500	США	4 649,2	1,78%	23,78%
Dow Jones	США	35 492,7	1,60%	15,96%
NASDAQ	США	15 341,1	2,40%	19,03%
EMEA				
Euro Stoxx 50	Еврозона	4 175,0	1,65%	17,52%
FTSE 100	Великобритания	7 297,4	1,38%	12,95%
CAC 40	Франция	6 965,0	1,38%	25,46%
DAX	Германия	15 447,4	1,36%	12,60%
IBEX 35	Испания	8 387,5	1,76%	3,89%
FTSE MIB	Италия	26 653,3	1,82%	19,88%
Asia/Pacific				
Nikkei 225	Япония	28 548,8	0,11%	4,03%
Hang Seng	Гонконг	22 971,3	1,00%	-15,64%
CSI 300	Китай	4 913,5	0,68%	-5,71%
Shanghai	Китай	3 625,1	0,88%	4,38%
Sensex	Китай	56 319,0	0,89%	17,94%
Singapore	Сингапур	3 089,2	0,13%	8,63%
Emerging markets				
Bovespa	Бразилия	105 499,9	0,46%	-11,36%
RTSI\$	Россия	1 573,5	1,02%	13,41%
NIFTY 50	Индия	16 770,9	0,94%	19,95%
TOP 40	ЮАР	64 611,7	1,51%	18,82%
Borsa Index	Турция	2 056,4	-1,35%	39,25%
KASE	Казахстан	3 605,7	0,42%	34,76%

Ежедневный обзор

22 декабря 2021 г.

>> Валютный рынок

- Индекс доллара США (DXY), показывающий отношение доллара относительно корзины из шести мировых валют, просел на 0,1% до 96,5.
- Российский рубль к доллару США подрос на 0,2% до 74,0.
- Курс тенге к доллару США подрос на 0,2% до 436,7.

>> Главные новости

- Добыча нефти в Казахстане по итогам 2021г составит 85,7 млн тонн – Минэнерго
- ЕАБР разместил на AIX облигации на \$100 млн

LIBOR (USD)

	Знач.	Значение на дату			
		1D	1W	1M	YTD
LIBOR Overnight	0,07%	0,07%	0,08%	0,08%	0,08%
LIBOR1M	0,10%	0,10%	0,11%	0,09%	0,14%
LIBOR3M	0,21%	0,21%	0,20%	0,16%	0,24%
LIBOR6M	0,32%	0,31%	0,30%	0,22%	0,26%
LIBOR12M	0,53%	0,53%	0,51%	0,39%	0,34%

Валютный рынок

	Знач.	Изменение валютных пар			
		1D	1W	1M	YTD
DXY	96,5	-0,1%	-0,1%	1,0%	7,3%
USD/KZT	436,7	0,2%	-0,4%	-1,0%	-3,7%
USD/RUB	74,0	0,2%	-0,3%	-1,2%	0,5%
EUR/USD	1,13	-0,2%	0,0%	-0,9%	-7,8%
GBP/USD	1,32	0,3%	0,2%	-1,8%	-2,9%
USD/JPY	114,21	-0,6%	-0,5%	0,0%	-10,6%

Долговой рынок

	Валюта	YTM	YTM на			
			1D	1W	1M	YTD
US Treasuries (10YR)	US\$	1,46%	1,42%	1,44%	1,59%	0,91%
US Treasuries (30YR)	US\$	1,86%	1,85%	1,83%	1,97%	1,64%
UK Gilts (30YR)	GBP	0,87%	0,77%	0,72%	0,93%	0,20%
Germany (10YR)	EUR	-0,31%	-0,37%	-0,37%	-0,28%	-0,57%
Russia (10YR)	RUB	8,41%	8,40%	8,58%	8,63%	5,89%
Kazakhstan (5YR)	US\$	1,44%	1,42%	1,38%	1,27%	0,88%

- **Добыча нефти в Казахстане по итогам 2021г составит 85,7 млн тонн – Минэнерго**

Добыча нефти в Казахстане по итогам 2021 года составит 85,7 млн тонн, сказал министр энергетики Магзум Мирзагалиев.

"По итогам 2021 года объем добычи нефти ожидается на уровне 85,7 млн тонн, экспорта - 67,6 млн. Объем переработки нефти по итогам года составит 17,1 млн тонн, а производство нефтепродуктов - 13,1 млн тонн", - сообщил министр на заседании правительства в среду.

В свою очередь глава Минэнерго отметил, что производство бензина в 2021 году прогнозируется в объеме 4,7 млн тонн, дизельного топлива - 4,8 млн тонн, мазута - 2,4 млн тонн, битума - 33 тыс. тонн и авиакерасина 600 тыс. тонн.

"Согласно плану, добыча нефти в стране будет расти и к 2030 году достигнет 104,2 млн тонн", - сказал Мирзагалиев.

По его данным, такие показатели будут обеспечены за счет проекта будущего расширения (ПБР) на месторождении Тенгиз (добыча будет увеличена на 12 млн тонн в год), проекту по расширению месторождения Карачаганак (добыча сохранится на уровне 11-12 млн тонн в год), строительству газоперерабатывающего завода на Кашагане (20 млн тонн нефти в год), а также начата работа по проекту разработки месторождения "Каламкас-море" и Хазар" на Каспии (с 2028 года добыча нефти составит 4 млн тонн нефти в год).

Ранее премьер-министр Казахстана Аскар Мамин сообщал, что в 2021 году в республике планируется добыть 86 млн тонн нефти и 55 млрд кубометров газа.

Источник: Интерфакс-Казахстан, Bloomberg

- **ЕАБР разместил на АИХ облигации на \$100 млн**

Евразийский банк развития (ЕАБР) разместил на площадке Международного финансового центра "Астана" (Astana International Exchange, AIX) двухлетние облигации в объеме \$100 млн, сообщила пресс-служба биржи во вторник.

"ЕАБР разместил на АИХ двухлетние облигации в объеме \$100 млн", - отмечается в сообщении.

Номинальная стоимость бумаги составила \$1, купонная ставка - 1,5% годовых.

Сделка была анонсирована 13 декабря в ходе организованной АИХ онлайн-встречи с эмитентами.

Как сообщалось, дебютная сделка по размещению на АИХ облигаций ЕАБР объемом \$100 млн состоялась в 2020 году. В ноябре текущего года банк разместил дебютный выпуск социальных облигаций объемом 20 млрд тенге. ЕАБР - международная финансовая организация, акционерами которой являются шесть государств: Россия, Казахстан (как учредители), а также Армения, Белоруссия, Киргизия и Таджикистан (как участники).

Источник: Интерфакс-Казахстан, Bloomberg

Ежедневный обзор

22 декабря 2021 г.

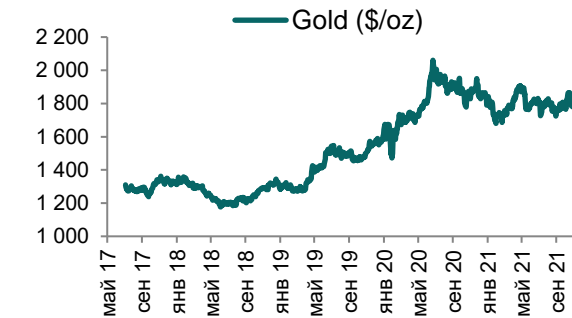
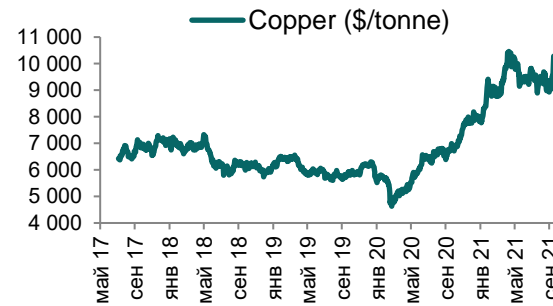
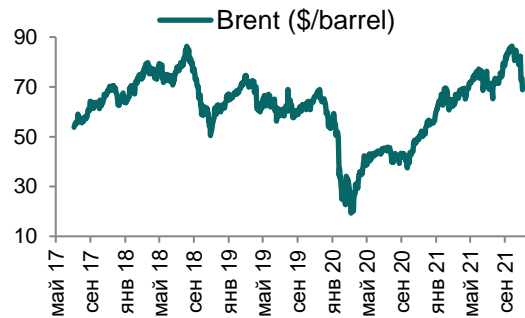
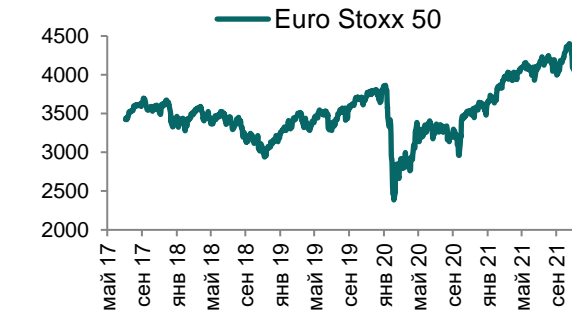
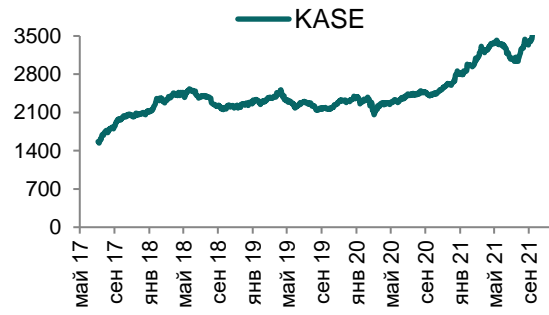
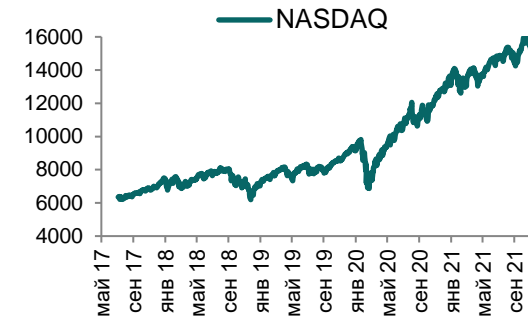
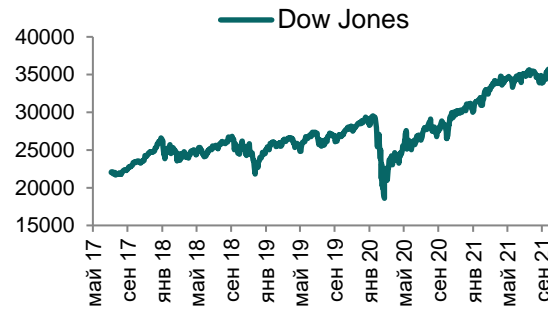
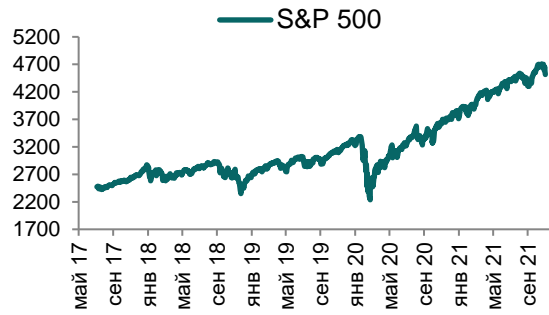
Таблица 1. Динамика изменения валют стран СНГ, развивающихся и развитых стран

Валютная пара (индекс)	Страна	Базовая ставка	Инфляция 2020	Доля в товарообороте*	Курс	1D	1W	1M	YTD
USD/RUB	Россия	7,50%	3,4%	23,6%	74,0	0,2%	-0,4%	1,3%	0,5%
USD/GEL	Грузия	10,50%	5,3%	-	3,1	0,0%	0,0%	0,7%	6,1%
USD/BYN	Беларусь	9,25%	6,0%	0,9%	2,53	0,2%	0,1%	-1,6%	4,1%
USD/KGS	Кыргызстан	8,0%	7,9%	1,0%	84,76	-0,1%	0,0%	-1,6%	-0,9%
USD/TJS	Таджикистан	13,25%	8,8%	1,2%	11,27	0,0%	0,0%	-0,1%	0,2%
USD/UZS	Узбекистан	14,00%	11,1%	4,3%	10 818,19	0,1%	0,1%	-0,7%	-3,4%
USD/UAH	Украина	9,00%	2,7%	0,9%	27,28	-0,1%	-0,3%	-2,7%	3,7%
Развивающиеся страны									
USD/CNY	Китай	4,35%	2,6%	17,5%	6,37	0,1%	-0,1%	0,2%	2,4%
USD/BRL	Бразилия	9,25%	3,2%	0,1%	5,74	-0,1%	-1,0%	-2,6%	-10,5%
USD/INR	Индия	4,00%	6,9%	2,8%	75,60	0,4%	0,8%	-1,6%	-3,5%
USD/ZAR	ЮАР	3,75%	3,3%	-	15,88	-0,6%	1,7%	-0,4%	-8,3%
USD/TRY	Турция	14,00%	12,3%	4,1%	13,05	24,2%	9,2%	-14,2%	-75,6%
Развитые страны									
DXU	США	0,25%	1,2%	2,0%	96,49	-0,1%	-0,1%	-0,1%	7,3%
USD/CAD	Канада	0,25%	0,7%	0,2%	1,29	0,1%	-0,6%	-1,9%	-1,3%
GBP/USD	Великобритания	0,10%	0,9%	1,7%	1,32	0,3%	0,2%	-1,1%	-2,9%
USD/CHF	Швейцария	-0,75%	-0,7%	1,5%	0,93	-0,4%	-0,2%	0,7%	-4,5%
USD/JPY	Япония	-0,10%	0,0%	1,1%	114,21	-0,6%	-0,5%	0,5%	-10,6%
USD/KRW	Южная Корея	1,00%	0,7%	1,7%	1 192,55	-0,1%	-0,8%	-0,6%	-9,8%

Источник: Bloomberg; *доля в товарообороте в торговле с Казахстаном (1K2021 г.)

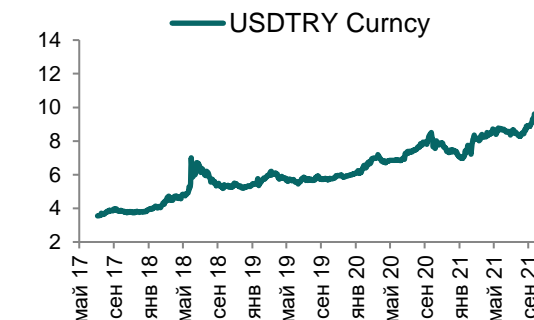
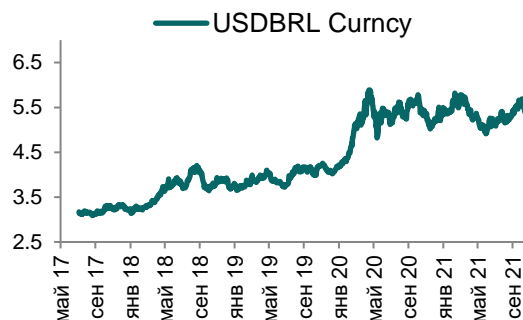
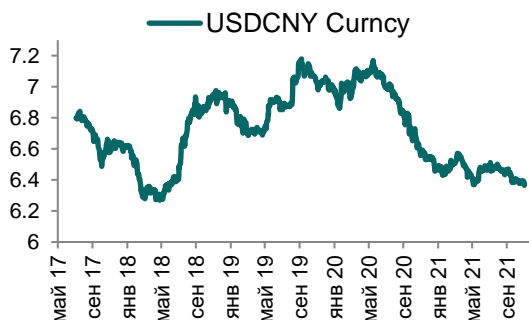
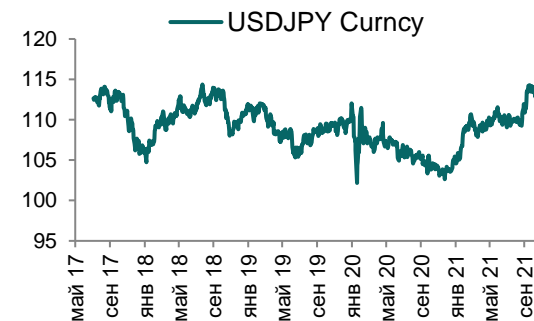
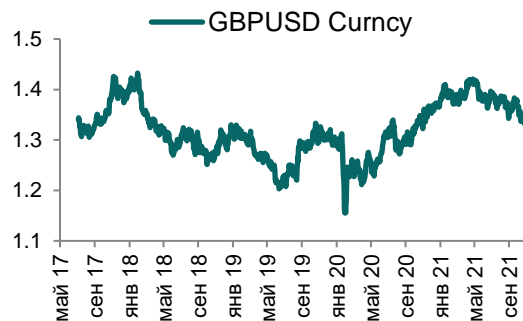
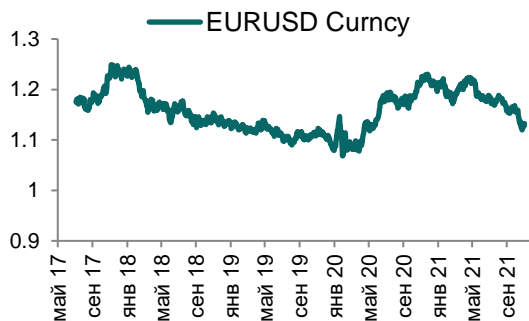
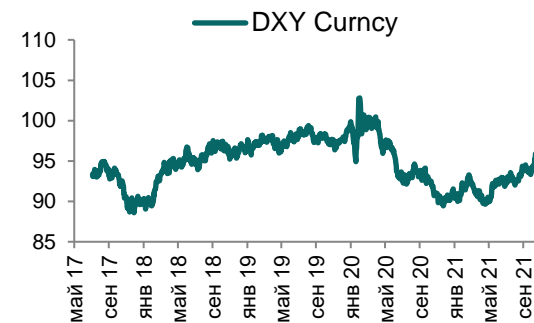
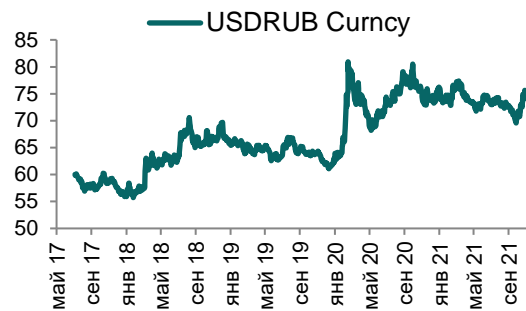
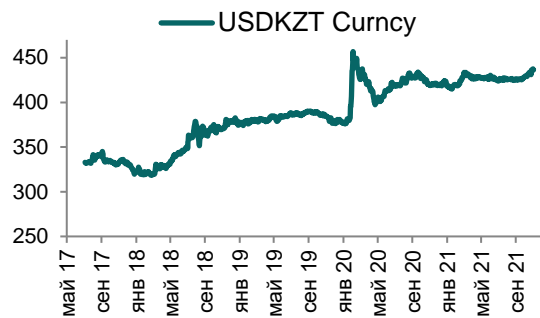
Ежедневный обзор

22 декабря 2021 г.



Ежедневный обзор

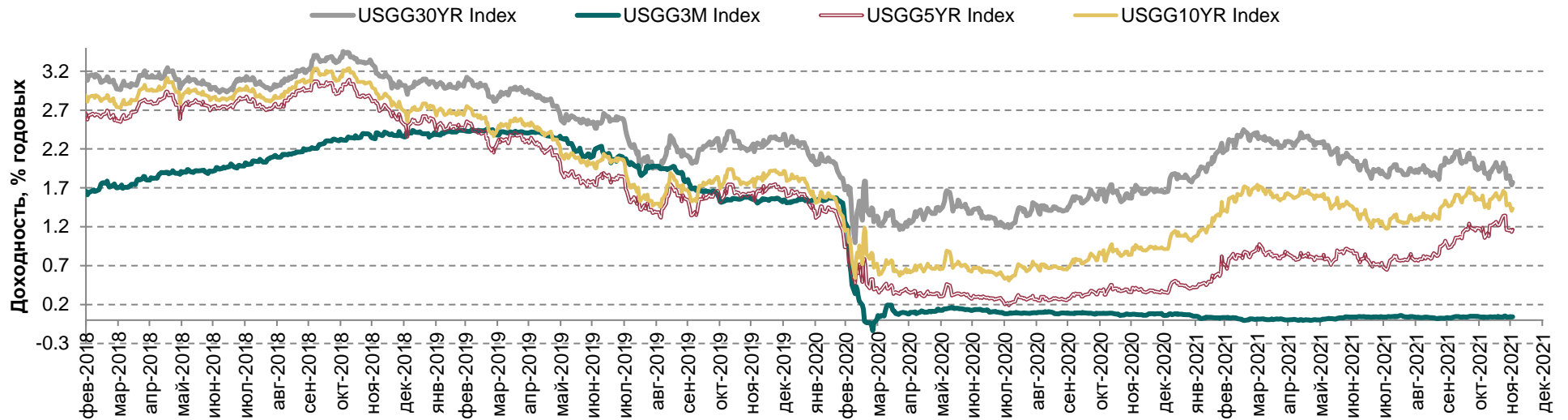
22 декабря 2021 г.



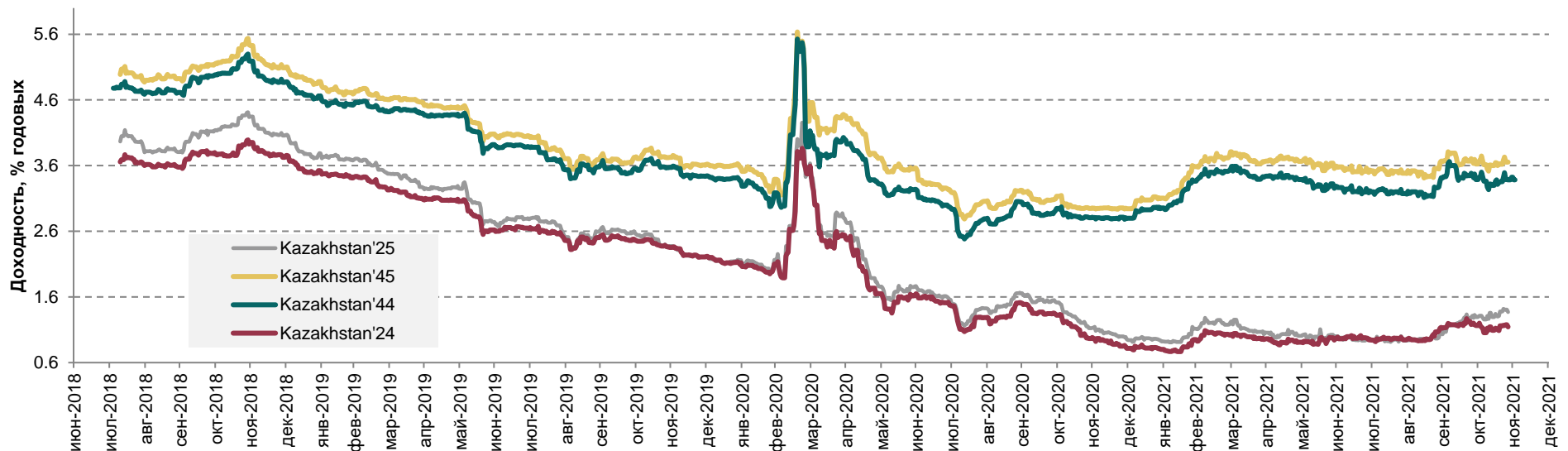
Ежедневный обзор

22 декабря 2021 г.

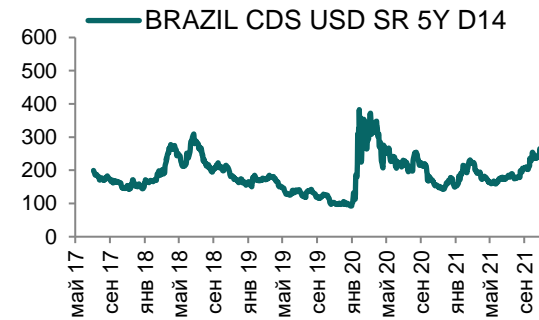
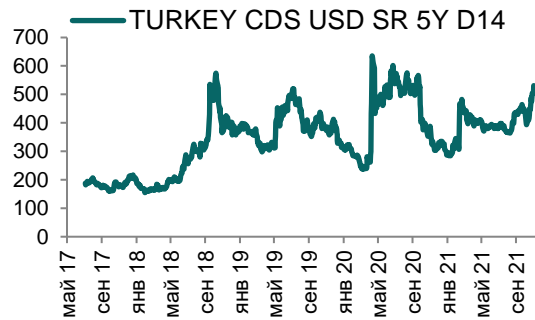
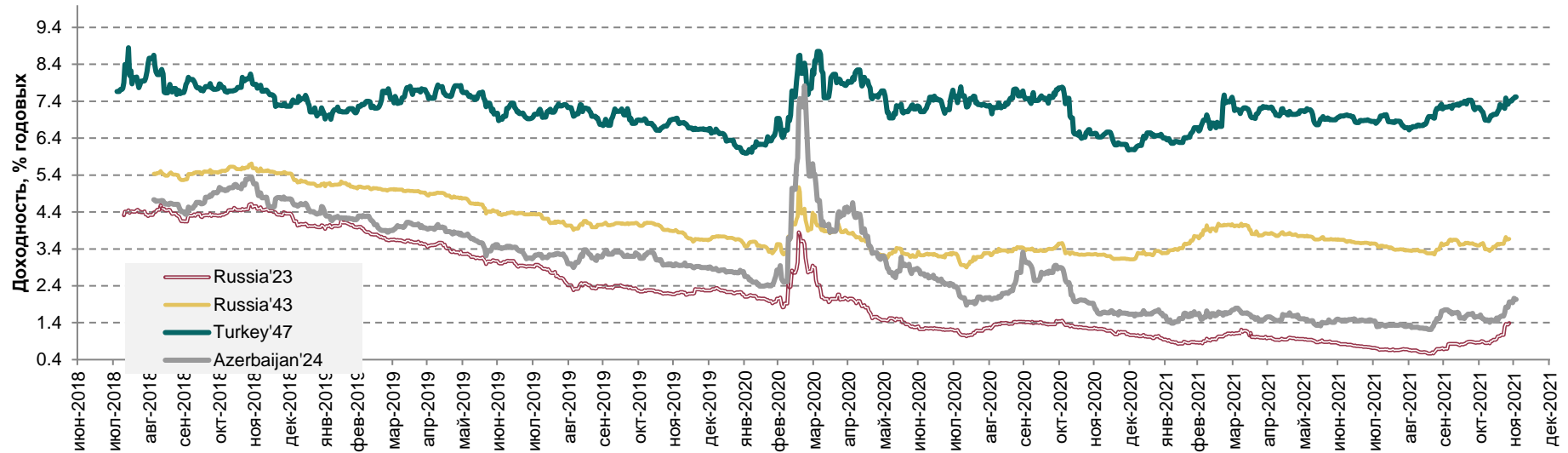
Доходность государственных ценных бумаг США



Динамика доходностей суверенных облигаций РК



Динамика доходностей суверенных еврооблигаций России, Турции и Азербайджана



Ежедневный обзор

22 декабря 2021 г.

Таблица 2. Информация по казахстанским еврооблигациям

Выпуск	Валюта	Купон	Цена		Доходность		Спред		Дата погашения	Объем бумаг в обращении, млн.	Дюрация
			Покупка	Продажа	Покупка	Продажа	Z-Sprd	G-Sprd			
НК КМГ											
KZOKZ 4.750 2025	USD	4,75%	108,80	109,37	2,04	1,88	99,5	95,8	24.04.2025	500	3,13
KZOKZ 4.750 2027	USD	4,75%	109,62	110,36	2,81	2,67	162,0	146,1	19.04.2027	1000	4,74
KZOKZ 5.375 2030	USD	5,375%	114,64	115,48	3,36	3,25	207,0	185,4	24.04.2030	1250	6,83
KZOKZ 3.5 2033	USD	3,50%	101,75	102,65	3,31	3,22	195,1	173,5	14.04.2033	750	8,96
KZOKZ 5.750 2047	USD	5,75%	117,91	118,85	4,55	4,50	315,2	268,7	19.04.2047	1250	14,19
KZOKZ 6.375 2048	USD	6,375%	126,38	127,28	4,65	4,60	325,8	280,0	24.10.2048	1500	14,26
БРК											
DBKAZ 4.125 2022	USD	4,125%	102,23	102,96	1,89	1,17	93,5	94,7	10.12.2022	1264	0,97
DBKAZ 6 2026	USD	6%	112,64	114,07	2,85	2,52	155,5	146,3	23.03.2026	107	3,79
ЕАБР											
EURDEV 4.767 2022	USD	4,767%	103,04	103,08	0,93	0,88	66,4	67,0	20.09.2022	500	0,77
EURDEV 1 2026	EUR	1,000%	#N/A N/A	#N/A N/A	#N/A N/A	#N/A N/A	127,5	176,6	17.03.2026	300	4,13
КТЖ											
KTZKZ 3.638 2022	CHF	3,638%	101,70	102,05	0,52	-0,11	59,1	74,0	20.06.2022	185	0,54
KTZKZ 6.95 2042	USD	6,95%	133,36	134,38	4,46	4,40	305,5	254,9	10.07.2042	883	12,01
Республика Казахстан											
KAZAKS 5.4 2023	RUB	5,40%	93,50	93,94	9,62	9,32	-30,0	71,2	20.09.2023	20 000	1,57
KAZAKS 1.55 2023	EUR	1,55%	102,22	102,74	0,39	0,12	49,4	86,5	09.11.2023	525	1,91
KAZAKS 3.875 2024	USD	3,875%	107,13	107,79	1,32	1,10	29,1	27,1	14.10.2023	1 500	2,71
KAZAKS 5.125 2025	USD	5,125%	112,65	113,25	1,53	1,37	45,4	40,6	21.07.2025	10 000	3,29
KAZAKS 6.55 2027	RUB	6,55%	88,68	89,19	9,31	9,18	26,6	62,9	15.09.2027	10 000	4,38
KAZAKS 2.375 2028	EUR	2,375%	109,67	110,57	0,93	0,80	73,5	120,5	09.11.2028	525	6,43
KAZAKS 7 2030	RUB	7%	87,05	87,09	9,39	9,38	-78,9	-45,4	11.09.2030	10 000	5,88
KAZAKS 4.875 2044	USD	4,875%	122,21	123,19	3,46	3,41	201,7	154,5	14.10.2044	1 000	14,61
KAZAKS 6.5 2045	USD	6,500%	143,29	144,22	3,73	3,68	229,0	181,6	21.07.2045	1 500	13,76
Forte Bank											
ALLIBK 14 2022	USD	14%	105,35	106,05	4,45	3,28	844,1	303,1	30.06.2022	75	0,53
Банк ЦентрКредит											
CCBNKZ Float perp	USD	6,1485%	66,29	68,29	9,34	9,07			бессрочные		n/a
КазТрансГаз											
KZTGKZ 4.375 2027	USD	4,375%	108,98	109,73	2,69	2,56	148,6	131,3	26.09.2027	706	5,12
ТенгизШевройл											
TENGIZ 4 2026	USD	4,00%	105,79	106,57	2,68	2,51	144,0	134,7	15.09.2026	1 000	4,03

Ежедневный обзор

22 декабря 2021 г.

Таблица 3. Информация по узбекским еврооблигациям

Выпуск	Валюта	Купон	Цена		Доходность		Спред		Дата погашения	Объем бумаг в обращении, млн.	Дюрация
			Покупка	Продажа	Покупка	Продажа	Z-Sprd	G-Sprd			
Республика Узбекистан											
UZBEK 4,75 2024	USD	4,75%	103,82	104,42	2,95	2,68	209,70	210,34	20.02.2024	500	2,07
UZBEK 5,375 2029	USD	5,38%	106,20	107,09	4,36	4,22	312,69	289,58	20.02.2029	500	5,90
UZBEK 3,7 2030	USD	3,70%	94,05	95,03	4,51	4,38	324,72	304,19	25.11.2030	555	7,49
НБ Республики Узбекистан											
NBUZB 4,85 2025	USD	4,85%	101,02	101,89	4,56	4,32	336,01	330,22	21.10.2025	300	3,48
Узпромстройбанк											
SQBNZU 5,75 2024	USD	5,75%	101,81	102,77	5,09	4,75	391,29	388,48	02.12.2024	300	2,72
Ипотека Банк											
IPTBZU 5,5 2025	USD	5,50%	101,75	102,59	5,01	4,77	382,89	376,52	19.11.2025	300	3,52

Таблица 4. Информация по отслеживаемым еврооблигациям

Выпуск	Валюта	Купон	Цена		Доходность		Спред		Дата погашения	Объем бумаг в обращении, млн.	Дюрация
			Покупка	Продажа	Покупка	Продажа	Z-Sprd	OAS-Sprd			
Отслеживаемые облигации											
SEASPAN CORP	USD	5,50%	100,21	100,53	5,45	5,37	437,37	384,57	01.08.2029	750	3,98
GRUPO AXO SA DE CV	USD	5,75%	100,17	101,18	5,70	5,38	448,39	428,22	08.06.2026	325	3,05
CYDSA SAB DE CV	USD	6,25%	99,59	100,58	6,33	6,08	515,06	474,26	04.10.2027	450	3,33
BUKIT MAKMUR MANDIRI UTA	USD	7,75%	97,24	98,17	8,54	8,27	732,19	725,08	10.02.2026	400	3,41
EMPRESA ELECTRICA COCHRA	USD	5,50%	100,85	101,49	5,19	4,96	409,29	404,63	14.05.2027	341	2,72
GRUPO UNICOMER CO LTD	USD	7,88%	103,00	103,98	4,47	1,49	142,42	144,23	01.04.2024	350	0,32

Ежедневный обзор

22 декабря 2021 г.

Кривая доходности ГЦБ

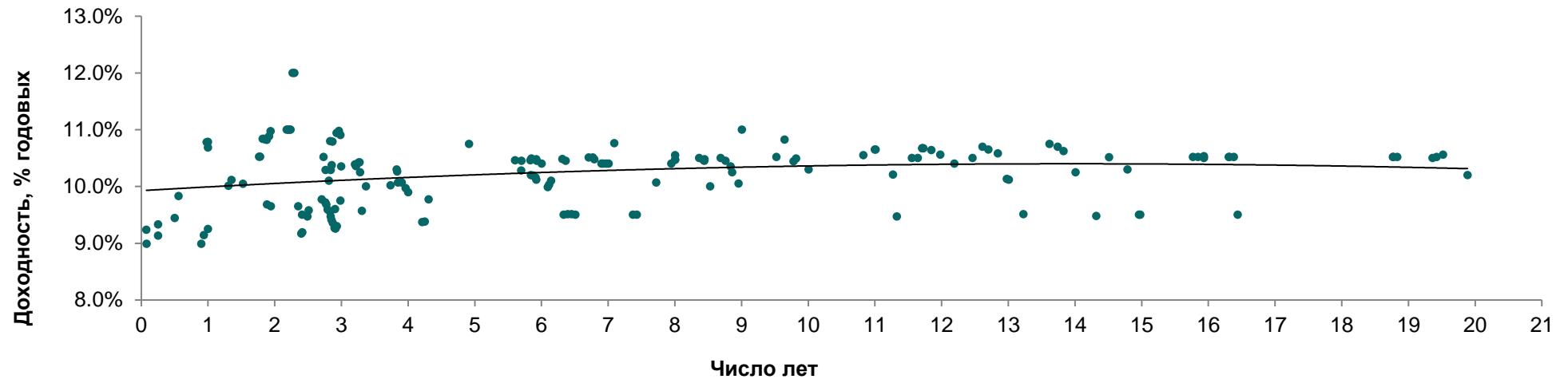


Таблица 5. Последние размещения нот и ГЦБ

Эмитент	Тикер	Доходность	Лет до погашения	Дата размещения
Краткосрочные ноты				
Национальный Банк РК	NTK028_2752	9,48%	0,08	25-окт.-2021
Национальный Банк РК	NTK029_2703	8,99%	0,08	22-февр.-2021
Национальный Банк РК	NTK091_2749	9,59%	0,25	13-окт.-2021
Национальный Банк РК	NTK092_2717	9,13%	0,25	4-май-2021
Национальный Банк РК	NTK182_2751	9,70%	0,50	20-окт.-2021
Национальный Банк РК	NTK364_2651	10,69%	1,00	17-июнь-2020
Ценные бумаги Министерства Финансов				
Министерство Финансов	MUM084_0018	10,72%	6,4	1-нояб.-2021
Министерство Финансов	MUM120_0016	10,54%	3,6	29-окт.-2021
Министерство Финансов	MOM060_0052	10,68%	4,8	27-окт.-2021
Министерство Финансов	MUM180_0015	10,82%	14,8	25-окт.-2021
Министерство Финансов	MUM168_0005	10,80%	13,4	22-окт.-2021
Министерство Финансов	MUM180_0001	10,41%	2,6	20-окт.-2021
Министерство Финансов	MUM072_0013	10,65%	5,6	18-окт.-2021
Министерство Финансов	MUM156_0002	10,16%	1,8	15-окт.-2021
Министерство Финансов	MUM132_0007	10,74%	10,8	15-окт.-2021
Министерство Финансов	MOM060_0052	10,59%	4,8	13-окт.-2021
Министерство Финансов	MUM144_0009	10,76%	11,9	11-окт.-2021

Ежедневный обзор

22 декабря 2021 г.

Министерство Финансов	MUM096_0012	10,66%	7,8	8-окт.-2021
Министерство Финансов	MUM168_0005	10,79%	13,4	4-окт.-2021
Министерство Финансов	MUM120_0016	10,45%	3,7	1-окт.-2021
Министерство Финансов	MUM180_0001	10,40%	2,6	29-сент.-2021
Министерство Финансов	MOM060_0052	10,56%	4,9	27-сент.-2021
Министерство Финансов	MUM144_0009	10,76%	11,9	24-сент.-2021
Министерство Финансов	MUM156_0007	10,77%	12,4	22-сент.-2021
Министерство Финансов	MUM180_0015	10,81%	14,9	20-сент.-2021
Министерство Финансов	MUM072_0013	10,59%	5,7	17-сент.-2021
Министерство Финансов	MUM096_0012	10,66%	7,9	15-сент.-2021
Министерство Финансов	MUM084_0018	10,56%	6,6	13-сент.-2021
Министерство Финансов	MUM120_0016	10,43%	3,7	10-сент.-2021
Министерство Финансов	MUM120_0019	10,64%	9,5	8-сент.-2021
Министерство Финансов	MOM060_0052	10,47%	4,9	6-сент.-2021
Министерство Финансов	MUM132_0007	10,67%	10,9	3-сент.-2021
Министерство Финансов	MUM096_0012	10,58%	7,9	27-авг.-2021
Министерство Финансов	MUM180_0015	10,78%	5,0	25-авг.-2021
Министерство Финансов	MUM144_0009	10,69%	11,6	23-авг.-2021
Министерство Финансов	MUM168_0005	10,75%	13,6	18-авг.-2021
Министерство Финансов	MOM060_0052	10,50%	7,0	16-авг.-2021
Министерство Финансов	MUM120_0016	10,36%	3,8	13-авг.-2021
Министерство Финансов	MUM156_0007	10,72%	12,5	11-авг.-2021
Министерство Финансов	MOM060_0052	10,50%	7,0	4-авг.-2021
Министерство Финансов	MUM072_0013	10,50%	5,8	2-авг.-2021
Министерство Финансов	MUM168_0005	10,75%	13,6	30-июл-2021
Министерство Финансов	MUM084_0018	10,51%	6,7	30-июл-2021
Министерство Финансов	MUM132_0007	10,65%	11,0	29-июл-2021
Министерство Финансов	MUM120_0016	10,30%	3,8	29-июл-2021
Министерство Финансов	MUM096_0012	10,55%	8,0	28-июл-2021
Министерство Финансов	MUM180_0001	10,10%	2,8	28-июл-2021
Министерство Финансов	MUM120_0016	10,26%	3,8	27-июл-2021
Министерство Финансов	MUM132_0007	10,65%	11,0	26-июл-2021
Министерство Финансов	MUM180_0013	10,67%	11,7	23-июл-2021
Министерство Финансов	MUM120_0016	10,07%	3,8	23-июл-2021
Министерство Финансов	MUM180_0013	10,67%	11,7	21-июл-2021
Министерство Финансов	MUM072_0013	10,46%	5,8	19-июл-2021
Министерство Финансов	MUM180_0013	10,67%	11,7	16-июл-2021
Министерство Финансов	MUM072_0013	10,49%	5,8	14-июл-2021
Министерство Финансов	MUM156_0007	10,70%	12,6	12-июл-2021
Министерство Финансов	MUM084_0018	10,51%	6,77	7-июл-2021
Министерство Финансов	MUM120_0016	10,07%	3,90	2-июл-2021
Министерство Финансов	MUM240_0001	10,55%	10,82	30-июн-2021
Министерство Финансов	MUM084_0018	10,48%	6,79	29-июн-2021
Министерство Финансов	MUM180_0001	9,60%	2,90	25-июн-2021

Ежедневный обзор

22 декабря 2021 г.

Министерство Финансов	MUM072_0013	10,48%	5,92	18-июн-2021
Министерство Финансов	MUM168_0005	10,70%	13,74	16-июн-2021
Министерство Финансов	MUM072_0013	10,45%	5,93	14-июн-2021
Министерство Финансов	MUM120_0016	9,97%	3,96	11-июн-2021
Министерство Финансов	MUM156_0007	10,65%	12,70	9-июн-2021
Министерство Финансов	MUM144_0003	9,68%	1,88	7-июн-2021
Министерство Финансов	MUM120_0016	10,02%	3,7	4-июнь-2021
Министерство Финансов	MUM180_0013	10,64%	11,8	2-июнь-2021
Министерство Финансов	MUM180_0012	10,50%	8,7	31-май-2021
Министерство Финансов	MUM120_0016	9,90%	4,0	28-май-2021
Министерство Финансов	MUM180_0001	9,75%	3,0	26-май-2021
Министерство Финансов	MUM120_0019	10,49%	9,8	25-май-2021
Министерство Финансов	MUM084_0018	10,40%	6,9	21-май-2021
Министерство Финансов	MUM072_0013	10,40%	6	19-май-2021
Министерство Финансов	MUM084_0017	9,77%	2,7	18-май-2021
Министерство Финансов	MUM144_0003	9,65%	1,94	17-май-2021
Министерство Финансов	MUM168_0005	10,62%	13,83	14-май-2021
Министерство Финансов	MUM084_0018	10,40%	6,92	12-май-2021
Министерство Финансов	MUM180_0012	10,45%	8,76	5-май-2021
Министерство Финансов	MUM120_0017	10,20%	5,84	4-май-2021
Министерство Финансов	MUM084_0017	9,72%	2,76	28-апр.-2021
Министерство Финансов	MUM084_0018	10,40%	6,97	26-апр.-2021
Министерство Финансов	MUM084_0017	9,68%	2,77	23-апр.-2021
Министерство Финансов	MUM120_0017	10,19%	5,88	21-апр.-2021
Министерство Финансов	MUM156_0007	10,58%	12,84	19-апр.-2021
Министерство Финансов	MUM084_0017	9,59%	2,79	16-апр.-2021
Министерство Финансов	MUM180_0013	10,56%	11,98	14-апр.-2021
Министерство Финансов	MUM084_0018	10,40%	7,01	12-апр.-2021
Министерство Финансов	MUM120_0017	10,16%	5,91	9-апр.-2021
Министерство Финансов	MUM180_0012	10,35%	8,84	7-апр.-2021
Министерство Финансов	MUM120_0017	10,12%	5,92	5-апр.-2021
Министерство Финансов	MUM084_0017	9,55%	2,83	2-апр.-2021
Министерство Финансов	MUM180_0012	10,25%	8,86	30-мар.2021
Министерство Финансов	MUM084_0017	9,47%	2,84	29-мар.2021
Министерство Финансов	MUM132_0003	9,25%	1	26-мар.2021
Министерство Финансов	MUM084_0017	9,41%	2,85	25-мар.2021
Министерство Финансов	MUM084_0017	9,36%	2,87	18-мар.2021
Министерство Финансов	MUM120_0019	10,30%	10,01	17-мар.2021
Министерство Финансов	MUM120_0016	9,37%	4,21	12-мар.2021
Министерство Финансов	MUM168_0005	10,25%	14,01	10-мар.2021
Министерство Финансов	MUM084_0017	9,27%	2,9	09-мар.2021
Министерство Финансов	MUM084_0017	9,26%	2,91	05-мар.2021
Министерство Финансов	MUM084_0017	9,26%	2,91	03-мар.2021
Министерство Финансов	MUM156_0007	10,13%	12,98	01-мар.2021

Ежедневный обзор

22 декабря 2021 г.

Министерство Финансов	МКМ012_0149	8,99%	0,9	26-февр.2021
Министерство Финансов	MUM120_0016	9,38%	4,25	26-февр.2021
Министерство Финансов	MUM156_0002	9,17%	2,4	25-февр.2021
Министерство Финансов	MUM084_0017	9,30%	2,93	24-февр.2021
Министерство Финансов	MUM180_0012	10,05%	8,95	23-февр.2021
Министерство Финансов	MUM156_0002	9,19%	2,41	19-февр.2021
Министерство Финансов	MUM156_0007	10,12%	13,01	17-февр.2021
Министерство Финансов	МКМ012_0149	9,14%	0,94	12-февр.2021
Министерство Финансов	MUM096_0011	10,07%	7,72	8-февр.2021
Министерство Финансов	MUM120_0016	9,77%	4,31	5-февр.2021
Министерство Финансов	MUM180_0011	10,00%	8,53	3-февр.2021
Министерство Финансов	MUM120_0017	9,99%	6,09	1-февр.2021
Министерство Финансов	MUM180_0001	9,57%	3,31	29-январ.2021
Министерство Финансов	MUM156_0002	9,47%	2,49	29-январ.2021
Министерство Финансов	MUM180_0013	10,40%	12,19	27-январ.2021
Министерство Финансов	MUM120_0017	10,03%	6,11	25-январ.2021
Министерство Финансов	MUM156_0002	9,58%	2,51	22-январ.2021
Министерство Финансов	MUM240_0001	10,21%	11,27	18-январ.2021
Министерство Финансов	MUM120_0017	10,10%	6,15	13-январ.2021
Министерство Финансов	MUM180_0001	10,00%	3,37	6-январ.2021
Министерство Финансов	MUM120_0011	10,01%	1,31	27-нояб.2020
Министерство Финансов	MUM108_0012	10,46%	5,61	25-нояб.2020
Министерство Финансов	MUM108_0011	10,29%	2,76	23-нояб.2020
Министерство Финансов	MUM108_0013	10,50%	8,36	20-нояб.2020
Министерство Финансов	MUM096_0011	10,40%	7,95	18-нояб.2020
Министерство Финансов	MUM084_0017	10,39%	3,21	16-нояб.2020
Министерство Финансов	MUM120_0017	10,48%	6,31	13-нояб.2020
Министерство Финансов	MUM084_0017	10,36%	3,22	11-нояб.2020
Министерство Финансов	MUM120_0011	10,11%	1,35	10-нояб.2020
Министерство Финансов	MUM084_0017	10,42%	3,26	28-окт.2020
Министерство Финансов	MUM108_0013	10,47%	8,43	28-окт.2020
Министерство Финансов	MUM096_0011	10,47%	8	28-окт.2020
Министерство Финансов	MUM216_0002	10,52%	16,3	27-окт.2020
Министерство Финансов	MUM108_0011	10,29%	2,84	27-окт.2020
Министерство Финансов	MUM096_0011	10,47%	8,01	27-окт.2020
Министерство Финансов	MUM216_0001	10,52%	15,77	26-окт.2020
Министерство Финансов	MUM120_0017	10,45%	6,36	26-окт.2020
Министерство Финансов	MUM144_0001	10,05%	1,52	26-окт.2020
Министерство Финансов	МКМ012_0148	9,83%	0,56	23-окт.2020
Министерство Финансов	MUM216_0002	10,52%	16,32	23-окт.2020
Министерство Финансов	MUM108_0012	10,28%	5,7	23-окт.2020
Министерство Финансов	MUM300_0002	10,52%	18,77	22-окт.2020
Министерство Финансов	MUM108_0013	10,48%	8,44	22-окт.2020
Министерство Финансов	MUM084_0017	10,42%	3,27	22-окт.2020

Ежедневный обзор

22 декабря 2021 г.

Министерство Финансов	MUM300_0003	10,50%	19,36	21-окт.2020
Министерство Финансов	MUM108_0012	10,45%	5,7	21-окт.2020
Министерство Финансов	MUM108_0011	10,38%	2,85	21-окт.2020
Министерство Финансов	MUM300_0002	10,52%	18,77	20-окт.2020
Министерство Финансов	MUM180_0013	10,50%	12,46	20-окт.2020
Министерство Финансов	MUM084_0017	10,25%	3,28	20-окт.2020
Министерство Финансов	MUM300_0003	10,52%	19,42	29-сент.2020
Министерство Финансов	MUM300_0002	10,52%	18,83	29-сент.2020
Министерство Финансов	MUM168_0003	10,50%	11,55	29-сент.2020
Министерство Финансов	MUM216_0002	10,52%	16,38	28-сент.2020
Министерство Финансов	MUM216_0001	10,52%	15,85	28-сент.2020
Министерство Финансов	MUM216_0001	10,50%	15,93	27-авг.2020
Министерство Финансов	MUM168_0003	10,50%	11,64	27-авг.2020
Министерство Финансов	MUM216_0001	10,53%	15,93	27-авг.2020
Министерство Финансов	MUM300_0003	10,56%	19,52	25-авг.2020
Министерство Финансов	MUM108_0013	10,45%	8,44	25-авг.2020
Министерство Финансов	MUM240_0004	10,52%	14,51	30-июл.2020
Министерство Финансов	MUM180_0014	10,52%	2,73	30-июл.2020
Министерство Финансов	MUM180_0012	10,52%	9,52	30-июл.2020
Министерство Финансов	MUM144_0001	10,53%	1,77	29-июл.2020
Министерство Финансов	MUM144_0001	10,53%	1,78	24-июл.2020
Министерство Финансов	MUM132_0005	10,80%	2,83	15-июл.2020
Министерство Финансов	MUM144_0001	10,84%	1,82	10-июл.2020
Министерство Финансов	MUM132_0005	10,79%	2,87	03-июл.2020
Министерство Финансов	MUM144_0001	10,84%	1,84	01-июл.2020
Министерство Финансов	MUM120_0016	10,75%	4,91	29-июн.2020
Министерство Финансов	MUM144_0001	10,83%	1,86	26-июн.2020
Министерство Финансов	MUM144_0001	10,82%	1,88	17-июн.2020
Министерство Финансов	MUM180_0012	10,82%	9,64	16-июн.2020
Министерство Финансов	MUM132_0005	10,94%	2,93	10-июн.2020
Министерство Финансов	MUM144_0001	10,89%	1,92	05-июн.2020
Министерство Финансов	MUM120_0018	10,76%	7,09	01-июн.2020
Министерство Финансов	MUM132_0005	10,98%	2,96	29-май.2020
Министерство Финансов	MUM144_0001	10,97%	1,94	27-май.2020
Министерство Финансов	MKM012_0148	10,78%	0,98	22-май.2020
Министерство Финансов	MUM132_0005	10,91%	2,99	20-май.2020
Министерство Финансов	MKM012_0148	10,79%	1	15-май.2020

Таблица 6. Доля владения нот НБК нерезидентами, млрд. тенге

Дата	Доля владения нот НБК нерезидентами						Изменение (нерезиденты)
	Резиденты	Нерезиденты	Всего в обращении	Резиденты	Нерезиденты		
29.10.2021	2 546,32	446,21	2 992,54	85,1%	14,9%	25,45	
22.10.2021	2 416,90	420,76	2 837,66	85,2%	14,8%	51,15	
15.10.2021	2 425,02	369,61	2 794,62	86,8%	13,2%	-52,29	
08.10.2021	2 433,47	421,9	2 855,37	85,2%	14,8%	2,78	
01.10.2021	2 379,45	419,12	2 798,58	85,0%	15,0%	-52,09	
24.09.2021	2 535,46	471,21	3 006,67	84,3%	15,7%	85,48	
17.09.2021	2 432,57	385,73	2 818,29	86,3%	13,7%	33,05	
10.09.2021	2 424,57	352,68	2 777,26	87,3%	12,7%	-67,52	
03.09.2021	2 690,72	420,2	3 110,91	86,5%	13,5%	-9,88	
27.08.2021	2 793,58	430,08	3 223,66	86,7%	13,3%	-35,00	
20.08.2021	2 782,93	465,08	3 248,01	85,7%	14,3%	-11,87	
13.08.2021	2 730,47	476,95	3 207,42	85,1%	14,9%	49,15	
06.08.2021	2 779,62	427,8	3 207,42	86,7%	13,3%	-53,43	
30.07.2021	2 899,72	481,23	3 380,95	85,8%	14,2%	-26,20	
23.07.2021	3 007,80	507,43	3 515,23	85,6%	14,4%	-49,44	
16.07.2021	3 028,90	556,87	3 585,77	84,5%	15,5%	19,00	
09.07.2021	3 029,13	537,87	3 567,00	84,9%	15,1%	12,08	
03.07.2021	3 017,83	525,79	3 543,62	85,2%	14,8%	11,11	
25.06.2021	2 941,48	514,68	3 456,16	85,1%	14,9%	-57,66	
18.06.2021	2 900,83	572,34	3 473,17	83,5%	16,5%	26,06	
11.06.2021	2 945,94	546,28	3 492,22	84,4%	15,6%	-28,41	
04.06.2021	2 899,15	574,69	3 473,84	83,5%	16,5%	63,04	
28.05.2021	2 733,50	511,65	3 245,15	84,2%	15,8%	-27,09	
21.05.2021	2 667,30	538,74	3 206,04	83,2%	16,8%	26,37	
14.05.2021	2 583,91	512,37	3 096,28	83,5%	16,5%	56,68	
06.05.2021	2 668,79	455,69	3 124,48	85,4%	14,6%	6,53	
30.04.2021	3 036,14	449,16	3 485,31	87,1%	12,9%	48,61	
23.04.2021	2 989,95	400,55	3 390,50	88,2%	11,8%	-104,03	
16.04.2021	2 856,56	504,58	3 361,14	85,0%	15,0%	-32,78	
09.04.2021	2 982,52	537,36	3 519,89	84,7%	15,3%	-9,34	
02.04.2021	2 915,59	546,7	3 462,29	84,2%	15,8%	-18,26	
26.03.2021	2 891,13	564,96	3 456,08	83,7%	16,3%	1,81	
19.03.2021	3 103,20	563,15	3 666,17	84,6%	15,4%	39,58	
12.03.2021	3 110,10	523,57	3 633,68	85,6%	14,4%	-32,05	
05.03.2021	3 161,39	555,62	3 717,01	85,1%	14,9%	-44,62	
26.02.2021	3 184,01	600,24	3 784,25	84,1%	15,9%	79,60	
19.02.2021	3 157,94	520,64	3 678,58	85,8%	14,2%	14,79	

Ежедневный обзор

22 декабря 2021 г.

12.02.2021	3 215,93	505,85	3 721,77	86,4%	13,6%	52,20
05.02.2021	3 265,40	453,65	3 719,05	87,8%	12,2%	65,81
29.01.2021	2 998,15	387,84	3 385,99	88,5%	11,5%	-11,49
22.01.2021	2 787,13	399,33	3 186,46	87,5%	12,5%	101,79
15.01.2021	2 710,42	297,54	3 007,96	90,1%	9,9%	-48,83
08.01.2021	2 421,39	346,37	2 767,76	87,5%	12,5%	-4,88
31.12.2020	2 703,94	351,25	3 055,19	88,5%	11,5%	34,55
25.12.2020	2 588,32	316,7	2 905,02	89,1%	10,9%	0,49
20.12.2020	2 549,40	316,21	2 865,61	89,0%	11,0%	-10,51
11.12.2020	2 448,78	326,72	2 775,50	88,2%	11,8%	32,94
04.12.2020	2 291,64	293,78	2 585,42	88,6%	11,4%	-0,85
27.11.2020	2 568,28	294,63	2 862,91	89,7%	10,3%	11,38
20.11.2020	2 593,11	283,25	2 876,36	90,2%	9,8%	112,19
13.11.2020	2 700,93	171,06	2 871,99	94,0%	6,0%	-27,84
06.11.2020	2 709,74	198,9	2 908,64	93,2%	6,8%	1,91
30.10.2020	2 718,02	196,99	2 915,01	93,2%	6,8%	14,21
23.10.2020	2 957,30	182,78	3 140,08	94,2%	5,8%	-15,65
16.10.2020	3 063,48	198,43	3 261,91	93,9%	6,1%	46,78
09.10.2020	3 128,26	151,65	3 279,91	95,4%	4,6%	9,60
02.10.2020	3 185,66	142,05	3 327,71	95,7%	4,3%	13,49
25.09.2020	3 172,00	128,56	3 300,56	96,1%	3,9%	

Источник: Национальный Банк РК

Подготовлено АО «Halyk Global Markets»

АО «Halyk Finance»

Департамент исследований

E-mail

research@halykfinance.kz

Департамент продаж

E-mail

sales@halykfinance.kz

Адрес:

Halyk Finance
пр. Абая, 109 «В», 5 этаж
A05A1B4, Алматы, Республика Казахстан
Тел. +7 727 339 43 77
www.halykfinance.kz

Bloomberg

HLFN

Thomson Reuters

Halyk Finance

Factset

Halyk Finance

Capital IQ

Halyk Finance

Заявление об ограничении ответственности

Настоящая публикация носит исключительно информационный характер и не является предложением или попыткой со стороны АО «Halyk Finance» купить, продать или вступить в иную сделку в отношении каких-либо ценных бумаг и иных финансовых инструментов, на которые в настоящей публикации может содержаться ссылка, предоставить какие-либо инвестиционные рекомендации или услуги. Указанные предложения могут быть направлены исключительно в соответствии с требованиями применимого законодательства. Настоящая публикация основана на информации, которую мы считаем надежной, однако мы не утверждаем, что все приведенные сведения абсолютно точны. При этом, отмечаем, что прошлая доходность не является показателем доходности инвестиций в будущем. Мы не несем ответственности за использование клиентами информации, содержащейся в настоящей публикации, а также за сделки и операции с ценными бумагами и иными финансовыми инструментами, упоминающимися в ней. Мы не берем на себя обязательство регулярно обновлять информацию, которая содержится в настоящей публикации или исправлять возможные неточности. HF, его аффилированные и должностные лица, партнеры и сотрудники, в том числе лица, участвующие в подготовке и выпуске этого материала, оставляют за собой право участвовать в сделках в отношении упоминающихся в настоящей публикации ценных бумаг и иных финансовых инструментов. Также отмечаем, что на ценные бумаги и иные финансовые инструменты, рассматриваемые в настоящей публикации и номинированные в иностранной валюте, могут оказывать влияние обменные курсы валют. Изменение обменных курсов валют может вызвать снижение стоимости инвестиций в указанные активы. Следует иметь в виду, что инвестирование в Американские депозитарные расписки также подвержено риску изменения обменного курса валют, а инвестирование в казахстанские ценные бумаги и иные финансовые инструменты имеет значительный риск. В указанной связи, инвесторы до принятия решения об участии в сделках с ценными бумагами и иными финансовыми инструментами, рассматриваемыми в настоящей публикации, должны проводить собственное исследование относительно надежности эмитентов данных ценных бумаг и иных финансовых инструментов.

Настоящая информация не предназначена для публичного распространения и не может быть воспроизведена, передана или опубликована, целиком или по частям, без предварительного письменного разрешения АО «Halyk Finance».