



# Ежедневный обзор

Индексы окрасились в красный цвет

21 декабря 2021 г.

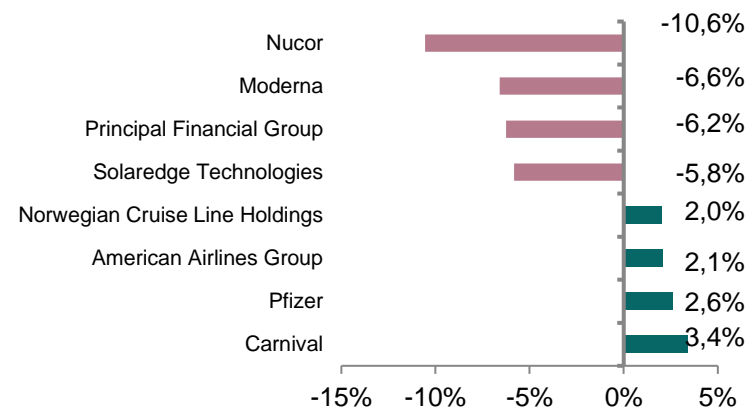
## >> Индексы окрасились в красный цвет

Биржевые фондовые индексы США снижаются на протяжении трех дней подряд. За последние три торговых дня индекс S&P 500 (-1,14%) потерял 3,01% (худшая серия с сентября), в то время как падение NASDAQ (-1,24%) за аналогичный период оказалось большим – 3,76% (худшая серия с мая). Участники торгов пересматривают риски дальнейшего распространения нового штамма «омикрон», который привел к введению новых локдаунов и ужесточению антиковидных ограничений в некоторых странах мира. Хуже рынка вновь выглядел сектор финансов (-1,9%), в особенности стоит отметить очередное падение котировок банковских организаций: Goldman Sachs (-2,7%), Wells Fargo (-2,1%), Citigroup (-2,1%), JPMorgan&Chase (-1,8%).

## >> Нефть продолжила падать

Цены на нефть усилили нисходящую динамику и опустились на 2,7% до \$71,5 за баррель. С недавних максимумов нефтяные котировки подешевели уже более чем на 17%. Повторное введение новых локдаунов и ужесточение антиковидных ограничений в некоторых странах мира, оказывают негативное влияние на динамику восстановления спроса на нефть.

## Лидеры и аутсайдеры индекса S&P 500



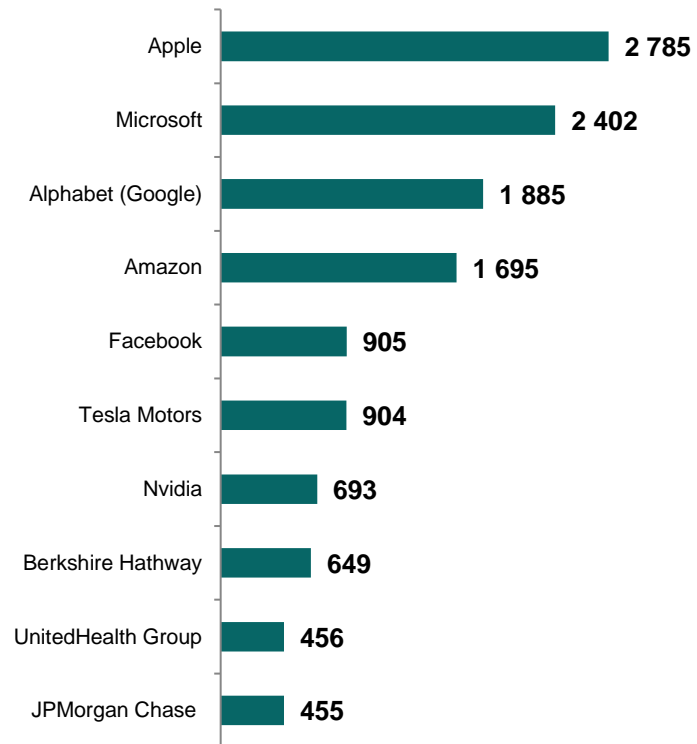
## Товарный рынок

	Знач.	Изменение			
		1D	1W	1M	YTD
Brent	71,5	-2,7%	-3,9%	-10,9%	38,1%
LME Copper	9 447	0,1%	0,0%	0,4%	21,6%
Zinc	3 355	-1,0%	0,9%	5,1%	21,9%
Gold	1 794,88	-0,2%	0,4%	-3,8%	-5,3%
Silver	22,3	-0,3%	0,0%	-11,0%	-15,3%
Natural Gas	3,8	3,9%	1,1%	-25,9%	51,0%
Aluminum	2 671	-2,0%	0,6%	2,1%	34,9%

# Ежедневный обзор

21 декабря 2021 г.

## >> Рыночная капитализация 10 крупнейших публичных компаний США, млрд. \$



## >> Динамика изменения индекса S&P 500

	Изменение		Количество эмитентов	Вес, (%)
	в %	в пунктах		
<b>S&amp;P 500</b>	<b>-1,1%</b>	<b>-52,6</b>	<b>505</b>	<b>100%</b>
<b>Information Technology</b>	<b>-1,2%</b>	<b>-16,5</b>	<b>75</b>	<b>29,3%</b>
<b>Consumer Discretionary</b>	<b>-1,7%</b>	<b>-9,5</b>	<b>63</b>	<b>13,1%</b>
<b>Health Care</b>	<b>-0,6%</b>	<b>-3,9</b>	<b>64</b>	<b>12,8%</b>
<b>Financials</b>	<b>-1,9%</b>	<b>-9,5</b>	<b>65</b>	<b>10,9%</b>
<b>Communication Services</b>	<b>-0,6%</b>	<b>-3,0</b>	<b>27</b>	<b>10,3%</b>
<b>Industrials</b>	<b>-1,7%</b>	<b>-5,9</b>	<b>73</b>	<b>7,8%</b>
<b>Consumer Staples</b>	<b>0,0%</b>	<b>0,1</b>	<b>32</b>	<b>5,6%</b>
<b>Energy</b>	<b>-1,2%</b>	<b>-1,4</b>	<b>21</b>	<b>2,7%</b>
<b>Real Estate</b>	<b>-0,7%</b>	<b>-0,9</b>	<b>29</b>	<b>2,6%</b>
<b>Materials</b>	<b>-1,8%</b>	<b>-2,2</b>	<b>28</b>	<b>2,5%</b>
<b>Utilities</b>	<b>0,1%</b>	<b>0,1</b>	<b>28</b>	<b>2,4%</b>

# Ежедневный обзор

21 декабря 2021 г.

## >> Индексы окрасились в красный цвет

Биржевые фондовые индексы США снижаются на протяжении трех дней подряд. За последние три торговых дня индекс S&P 500 (-1,14%) потерял 3,01% (худшая серия с сентября), в то время как падение NASDAQ (-1,24%) за аналогичный период оказалось большим – 3,76% (худшая серия с мая). Участники торгов пересматривают риски дальнейшего распространения нового штамма «омикрон», который привел к введению новых локдаунов и ужесточению антиковидных ограничений в некоторых странах мира. Хуже рынка вновь выглядел сектор финансов (-1,9%), в особенности стоит отметить очередное падение котировок банковских организаций: Goldman Sachs (-2,7%), Wells Fargo (-2,1%), Citigroup (-2,1%), JPMorgan&Chase (-1,8%). Между тем экономисты инвестиционного банка Goldman Sachs пересмотрели в сторону снижения прогнозную оценку роста американской экономики в первые три квартала будущего года. Экономисты банка ожидают подъема ВВП США в первые три квартала 2022 года на уровне 2%, 3% и 2,75% соответственно, что меньше прошлой оценки на уровне 3%, 3,5% и 3% соответственно.

## >> Корпоративный блок

Несмотря на сохраняющиеся проблемы в цепочках поставок, квартальная отчетность крупнейшего производителя спортивных товаров Nike превзошла прогнозные оценки экспертов. Акции спортивного гиганта на продленных торгах понедельника идут вверх на 3,8%.

Выручка Компании увеличилась на процент до \$11,36 млрд. и оказалась выше консенсус-прогноза экспертов в \$11,24 млрд. Чистая прибыль повысилась с \$1,25 млрд. (\$0,78 на акцию) до \$1,34 млрд. (\$0,83 на акцию) и заметно опередила прогноз рынка в \$0,63 на акцию.

В географической разбивке доходов, основной регион продаж – Северная Америка, показал наибольший подъем выручки (+12%). Продажи в ключевом регионе «Greater China» просели на 20%, в то время как доходы в Европе, Ближнем Востоке и Африке увеличились на 6%.

Несмотря на распродажи на рынке, курс акции телекоммуникационного гиганта AT&T вырос на 1,7% на фоне пересмотра рекомендации по бумагам Компании с «neutral» до «overweight» аналитиком Barclays.

Фондовые индексы	Регион	Посл. знач.	Изменение	
			За день	С начала года
<b>Americas</b>				
<b>S&amp;P500</b>	США	4 568,0	-1,14%	21,62%
<b>Dow Jones</b>	США	34 932,2	-1,23%	14,13%
<b>NASDAQ</b>	США	14 980,9	-1,24%	16,24%
<b>EMEA</b>				
<b>Euro Stoxx 50</b>	Еврозона	4 107,1	-1,30%	15,61%
<b>FTSE 100</b>	Великобритания	7 198,0	-0,99%	11,42%
<b>CAC 40</b>	Франция	6 870,1	-0,82%	23,75%
<b>DAX</b>	Германия	15 239,7	-1,88%	11,09%
<b>IBEX 35</b>	Испания	8 242,4	-0,83%	2,09%
<b>FTSE MIB</b>	Италия	26 177,8	-1,63%	17,74%
<b>Asia/Pacific</b>				
<b>Nikkei 225</b>	Япония	28 496,8	2,00%	3,84%
<b>Hang Seng</b>	Гонконг	22 744,9	-1,93%	-16,47%
<b>CSI 300</b>	Китай	4 880,4	-1,50%	-6,35%
<b>Shanghai</b>	Китай	3 593,6	-1,07%	3,47%
<b>Sensex</b>	Китай	55 822,0	-2,09%	16,90%
<b>Singapore</b>	Сингапур	3 090,3	0,56%	8,67%
<b>Emerging markets</b>				
<b>Bovespa</b>	Бразилия	105 019,8	-2,03%	-11,76%
<b>RTSI\$</b>	Россия	1 557,6	-1,61%	12,27%
<b>NIFTY 50</b>	Индия	16 614,2	-2,18%	18,83%
<b>TOP 40</b>	ЮАР	63 652,5	-1,59%	17,05%
<b>Borsa Index</b>	Турция	2 084,5	-8,52%	41,16%
<b>KASE</b>	Казахстан	3 590,7	-0,56%	34,20%

# Ежедневный обзор

21 декабря 2021 г.

По мнению аналитика банка, акции AT&T могут сократить разрыв в оценке относительно основных конкурентов. В настоящий момент акции AT&T торгуются вблизи многолетних минимумов, и с начала года подешевели на 16%, в то время как индекс S&P 500 за аналогичный период вырос на 22%.

## >> Валютный рынок

- Индекс доллара США (DXY), показывающий отношение доллара относительно корзины из шести мировых валют, сохранился на уровне 96,6.
- Российский рубль к доллару США сохранился на уровне 74,2.
- Курс тенге к доллару США припал до 437,7.

## >> Главные новости

- Президент Казахстана подписал поправки, касающиеся стимулирования экспортеров к продаже валютной выручки на внутреннем рынке
- Оценка двух ГЭС в Казахстане для продажи инвесторам из ОАЭ будет завершена в начале 2022г – власти

## LIBOR (USD)

	Знач.	Значение на дату			
		1D	1W	1M	YTD
<b>LIBOR Overnight</b>	0,07%	0,08%	0,07%	0,07%	0,08%
<b>LIBOR1M</b>	0,10%	0,10%	0,11%	0,09%	0,14%
<b>LIBOR3M</b>	0,21%	0,21%	0,20%	0,16%	0,24%
<b>LIBOR6M</b>	0,31%	0,31%	0,29%	0,23%	0,26%
<b>LIBOR12M</b>	0,53%	0,52%	0,51%	0,40%	0,34%

## Валютный рынок

	Знач.	Изменение валютных пар			
		1D	1W	1M	YTD
<b>DXY</b>	96,6	0,0%	0,2%	0,8%	7,4%
<b>USD/KZT</b>	437,7	0,0%	-0,4%	-1,4%	-3,9%
<b>USD/RUB</b>	74,2	0,0%	-0,9%	-2,2%	0,3%
<b>EUR/USD</b>	1,13	0,4%	-0,1%	-0,3%	-7,7%
<b>GBP/USD</b>	1,32	-0,3%	0,0%	-2,1%	-3,2%
<b>USD/JPY</b>	113,52	0,1%	0,0%	0,5%	-9,9%

## Долговой рынок

	Валюта	YTM	YTM на			
			1D	1W	1M	YTD
<b>US Treasuries (10YR)</b>	US\$	1,42%	1,40%	1,42%	1,59%	0,91%
<b>US Treasuries (30YR)</b>	US\$	1,85%	1,81%	1,80%	1,98%	1,64%
<b>UK Gilts (30YR)</b>	GBP	0,77%	0,76%	0,70%	0,96%	0,20%
<b>Germany (10YR)</b>	EUR	-0,37%	-0,38%	-0,38%	-0,25%	-0,57%
<b>Russia (10YR)</b>	RUB	8,40%	8,43%	8,55%	8,68%	5,89%
<b>Kazakhstan (5YR)</b>	US\$	1,42%	1,41%	1,34%	1,28%	0,88%

21 декабря 2021 г.

- **Президент Казахстана подписал поправки, касающиеся стимулирования экспортеров к продаже валютной выручки на внутреннем рынке**

Президент Казахстана Касым-Жомарт Токаев подписал закон "О внесении изменений и дополнений в Кодекс Республики Казахстан "О налогах и других обязательных платежах в бюджет" (Налоговый кодекс) и закон о введении в действие Налогового кодекса, сообщила в понедельник пресс-служба главы государства.

Как сообщалось ранее, документ исключает использование минимальной заработной платы в качестве расчетного показателя путем замены его на месячный расчетный показатель. Это коснется определения стандартного вычета по индивидуальному подоходному налогу и минимальной облагаемой базы по социальному налогу.

Кроме того, законом предлагается производить в упрощенном порядке возврат НДС в размере до 80% при экспорте товаров субъектами бизнеса, которые осуществили конвертацию иностранной валюты в тенге - не менее 50% валютной выручки, поступившей от экспорта сырья. Перечень субъектов предпринимательства утверждается правительством Республики Казахстан.

*Источник: Интерфакс-Казахстан, Bloomberg*

- **Оценка двух ГЭС в Казахстане для продажи инвесторам из ОАЭ будет завершена в начале 2022г – власти**

Оценка рыночной стоимости Усть-Каменогорской и Шульбинской ГЭС (обе станции в составе государственной генерирующей компании "Самрук-Энерго") будет завершена в начале 2022 года, сообщил агентству "Интерфакс-Казахстан" замминистра финансов республики Данияр Жаналинов.

Замминистра отметил, что в соответствии с законодательством оценка объектов осуществляется независимыми консультантами. Ранее министр энергетики Казахстана Магзум Мирзагалиев заявлял, что Казахстан планирует продать инвесторам из ОАЭ по 74,99% в Шульбинской и Усть-Каменогорской ГЭС. У государства останется более 25%.

Обе ГЭС расположены в Восточно-Казахстанской области. Установленная мощность Шульбинской ГЭС составляет 702 МВт, Усть-Каменогорской - 367,8 МВт. Шульбинская ГЭС - самая крупная в Казахстане по установленной мощности. Обе станции входят в состав Иртышского каскада ГЭС. "Самрук-Энерго" принадлежит госхолдингу "Самрук-Казына".

*Источник: Интерфакс-Казахстан, Bloomberg*

# Ежедневный обзор

21 декабря 2021 г.

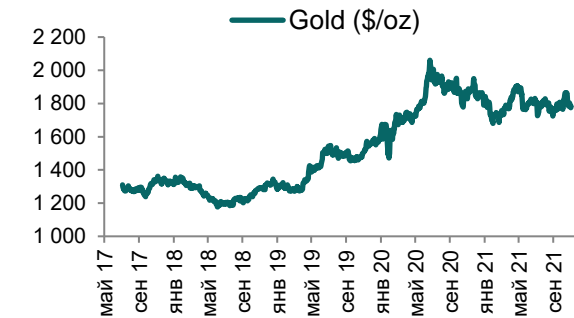
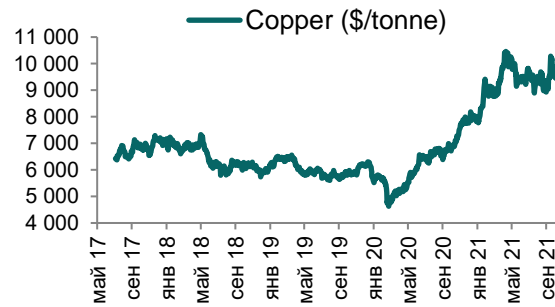
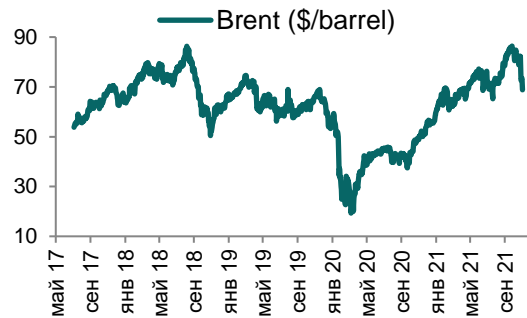
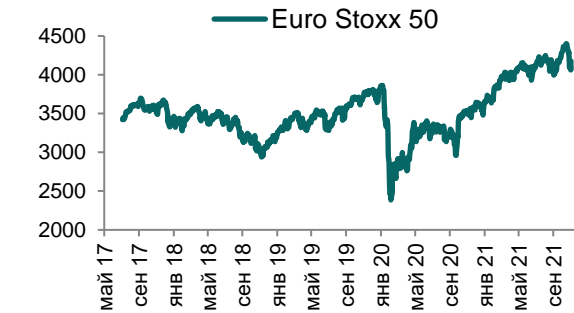
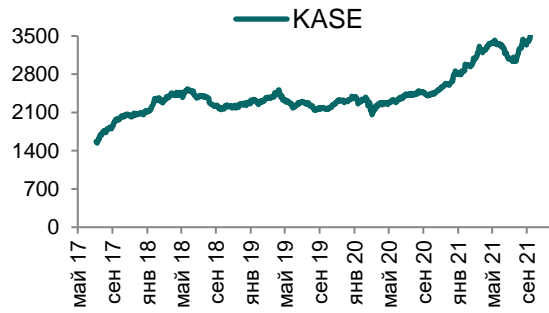
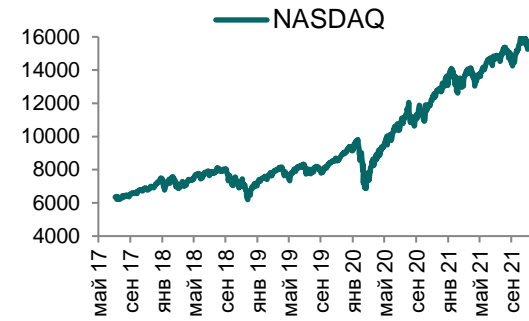
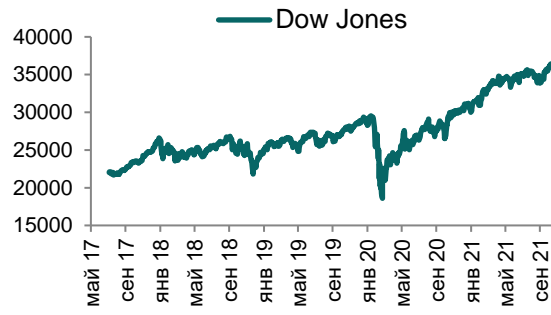
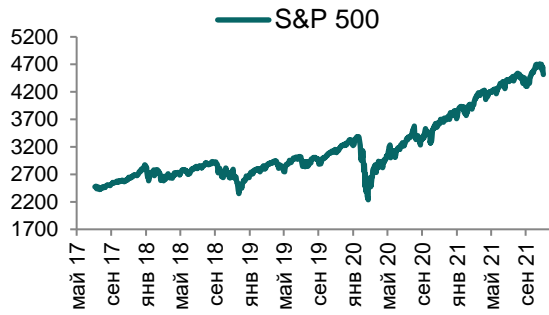
**Таблица 1. Динамика изменения валют стран СНГ, развивающихся и развитых стран**

Валютная пара (индекс)	Страна	Базовая ставка	Инфляция 2020	Доля в товарообороте*	Курс	1D	1W	1M	YTD
USD/RUB	Россия	7,50%	3,4%	23,6%	74,2	0,0%	-0,5%	0,2%	0,3%
USD/GEL	Грузия	10,50%	5,3%	-	3,1	-0,1%	0,1%	0,7%	6,0%
USD/BYN	Беларусь	9,25%	6,0%	0,9%	2,53	0,0%	-0,7%	-1,9%	3,9%
USD/KGS	Кыргызстан	8,0%	7,9%	1,0%	84,71	0,0%	0,1%	-1,9%	-0,9%
USD/TJS	Таджикистан	13,25%	8,8%	1,2%	11,28	0,0%	-0,1%	-0,2%	0,2%
USD/UZS	Узбекистан	14,00%	11,1%	4,3%	10 826,85	0,1%	0,1%	-0,6%	-3,4%
USD/UAH	Украина	9,00%	2,7%	0,9%	27,25	-0,3%	-0,7%	-2,8%	3,8%
<b>Развивающиеся страны</b>									
USD/CNY	Китай	4,35%	2,6%	17,5%	6,38	0,0%	-0,1%	0,2%	2,3%
USD/BRL	Бразилия	9,25%	3,2%	0,1%	5,74	-0,9%	-0,8%	-2,6%	-10,4%
USD/INR	Индия	4,00%	6,9%	2,8%	75,92	0,2%	-0,1%	-2,0%	-3,9%
USD/ZAR	ЮАР	3,75%	3,3%	-	15,80	0,6%	1,4%	-0,4%	-7,7%
USD/TRY	Турция	14,00%	12,3%	4,1%	17,21	-4,9%	-24,5%	-52,4%	-131,6%
<b>Развитые страны</b>									
DXU	США	0,25%	1,2%	2,0%	96,55	0,0%	0,2%	0,5%	7,4%
USD/CAD	Канада	0,25%	0,7%	0,2%	1,29	-0,4%	-1,2%	-2,4%	-1,3%
GBP/USD	Великобритания	0,10%	0,9%	1,7%	1,32	-0,3%	0,0%	-1,8%	-3,2%
USD/CHF	Швейцария	-0,75%	-0,7%	1,5%	0,92	0,2%	0,0%	0,7%	-4,1%
USD/JPY	Япония	-0,10%	0,0%	1,1%	113,52	0,1%	0,0%	0,4%	-9,9%
USD/KRW	Южная Корея	1,00%	0,7%	1,7%	1 191,00	-0,8%	-0,9%	-0,5%	-9,6%

Источник: Bloomberg; \*доля в товарообороте в торговле с Казахстаном (1K2021 г.)

# Ежедневный обзор

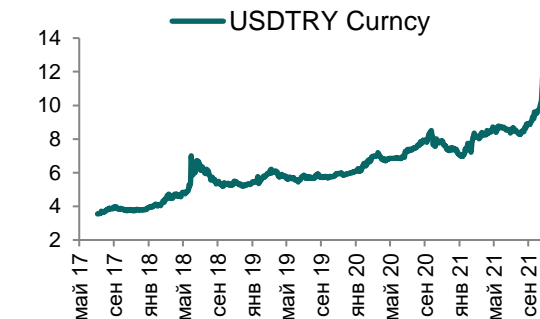
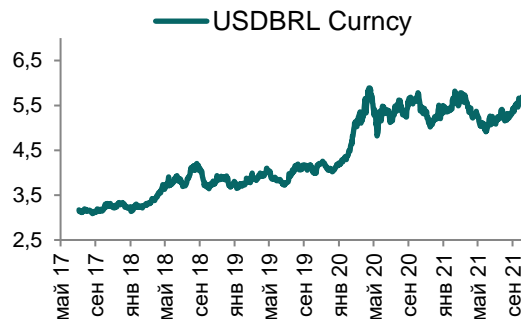
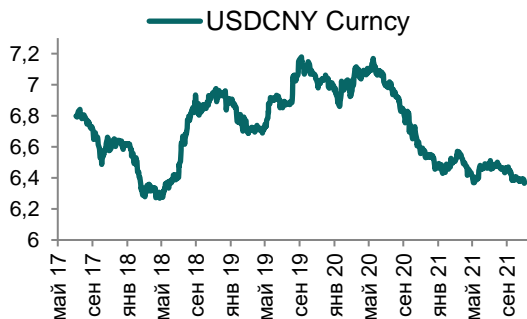
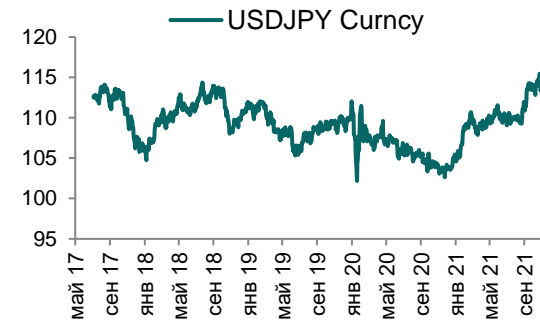
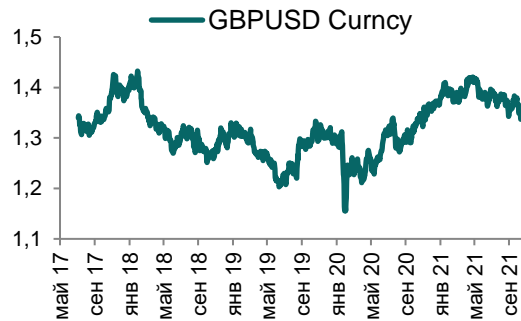
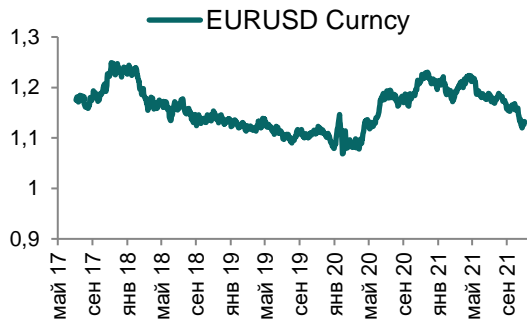
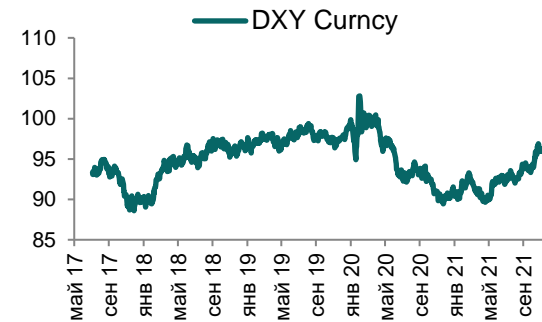
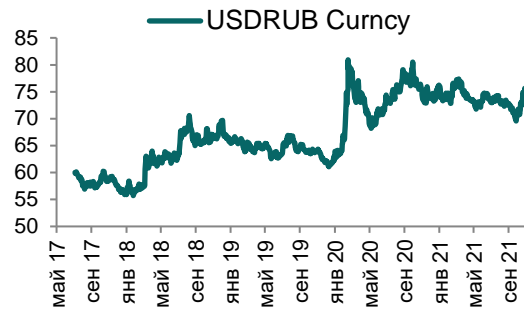
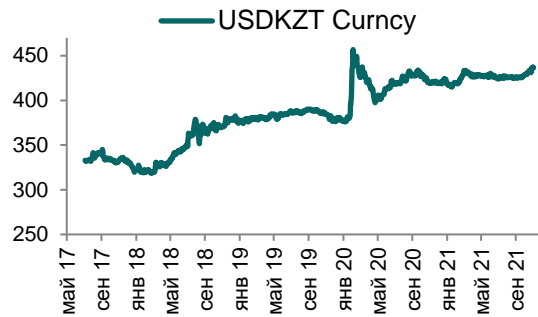
21 декабря 2021 г.





# Ежедневный обзор

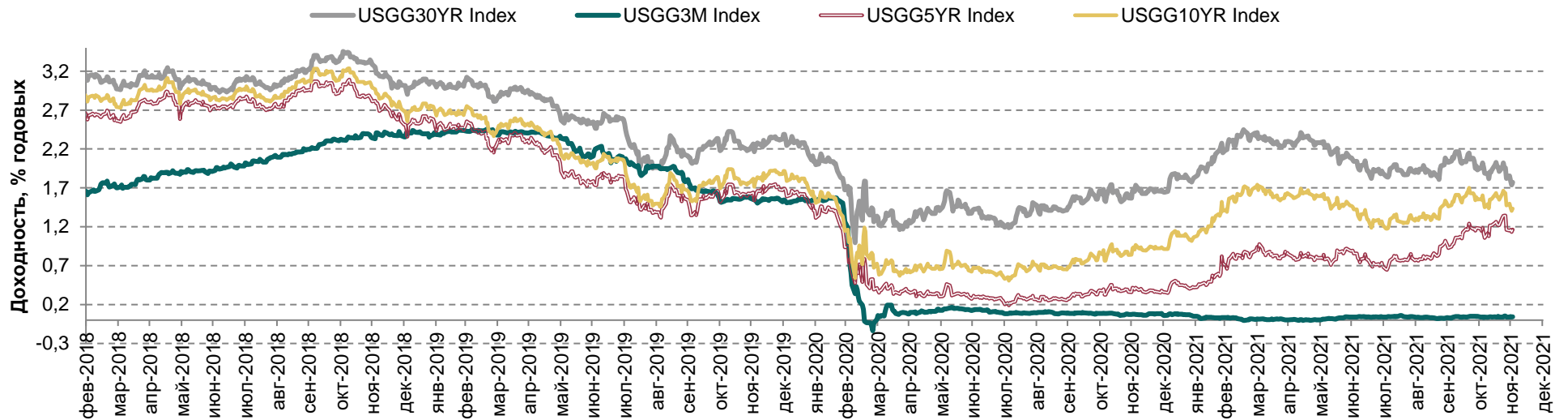
21 декабря 2021 г.



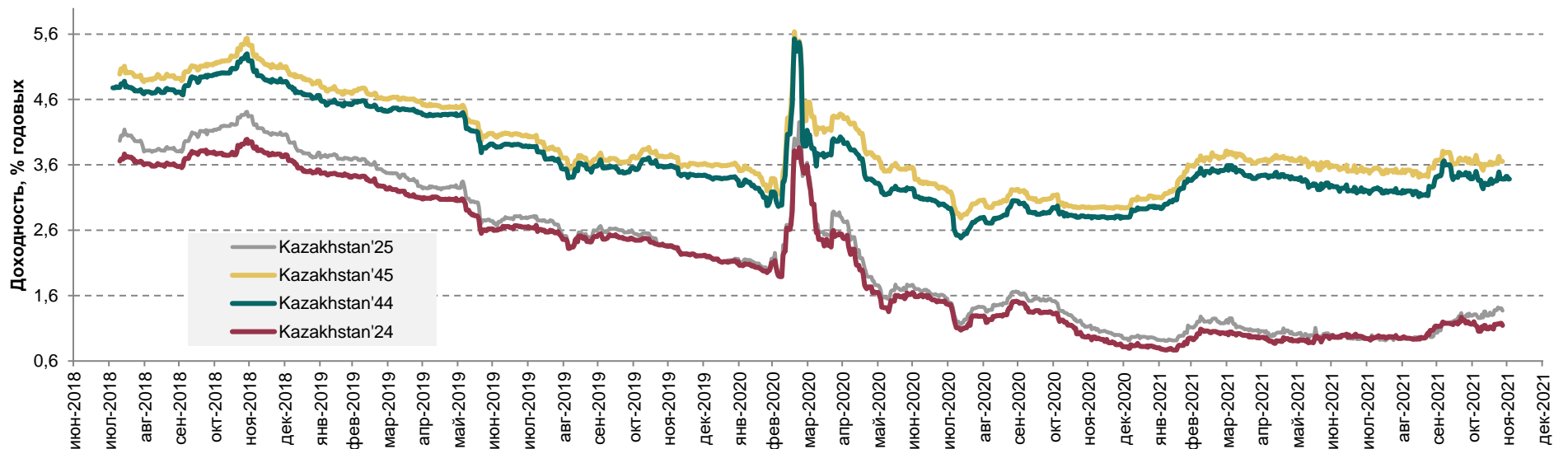
# Ежедневный обзор

21 декабря 2021 г.

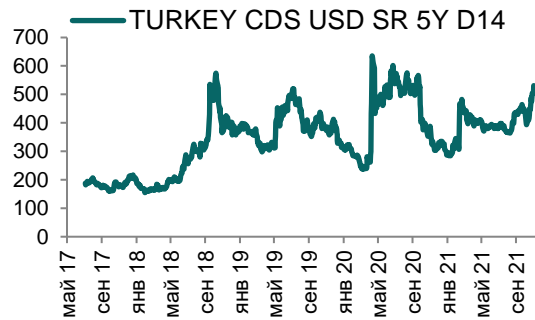
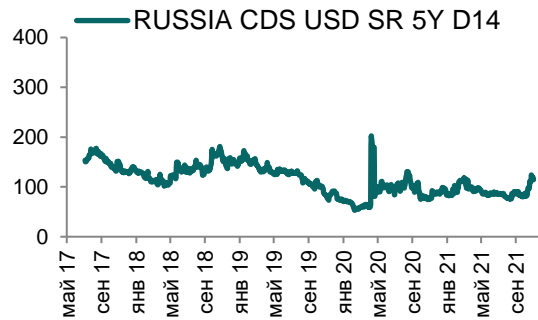
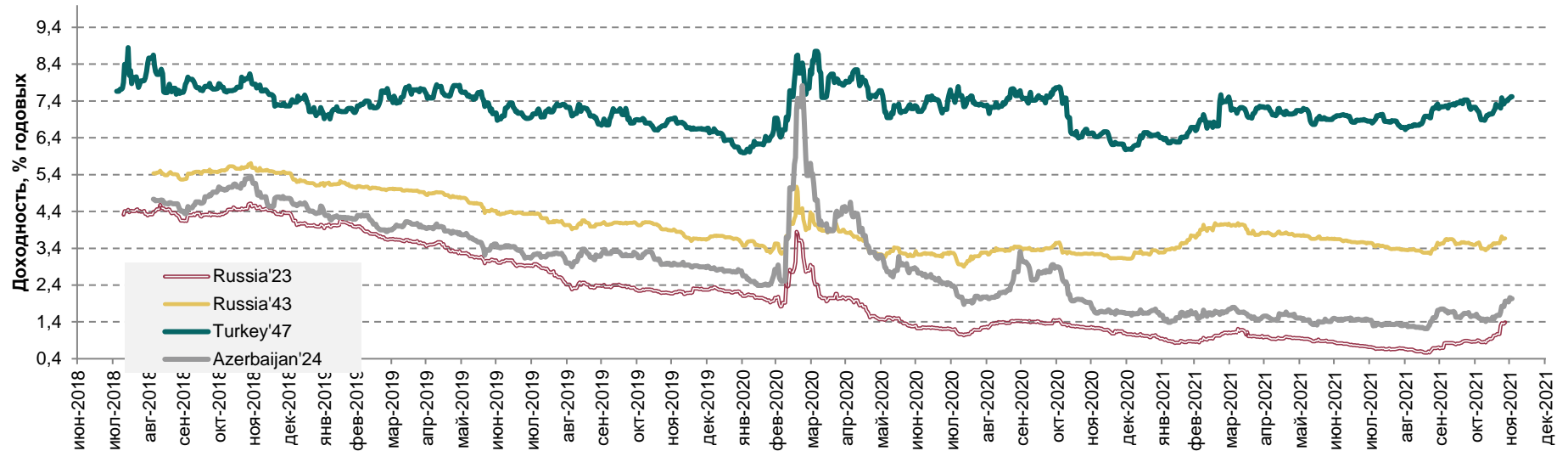
## Доходность государственных ценных бумаг США



## Динамика доходностей суверенных облигаций РК



## Динамика доходностей суверенных еврооблигаций России, Турции и Азербайджана



# Ежедневный обзор

21 декабря 2021 г.

**Таблица 2. Информация по казахстанским еврооблигациям**

Выпуск	Валюта	Купон	Цена		Доходность		Спред		Дата погашения	Объем бумаг в обращении, млн.	Дюрация
			Покупка	Продажа	Покупка	Продажа	Z-Sprd	G-Sprd			
<b>НК КМГ</b>											
KZOKZ 4.750 2025	USD	4,75%	108,80	109,37	2,04	1,88	99,5	95,8	24.04.2025	500	3,13
KZOKZ 4.750 2027	USD	4,75%	109,62	110,36	2,81	2,67	162,0	146,1	19.04.2027	1000	4,74
KZOKZ 5.375 2030	USD	5,375%	114,64	115,48	3,36	3,25	207,0	185,4	24.04.2030	1250	6,83
KZOKZ 3.5 2033	USD	3,50%	101,75	102,65	3,31	3,22	195,1	173,5	14.04.2033	750	8,96
KZOKZ 5.750 2047	USD	5,75%	117,91	118,85	4,55	4,50	315,2	268,7	19.04.2047	1250	14,19
KZOKZ 6.375 2048	USD	6,375%	126,38	127,28	4,65	4,60	325,8	280,0	24.10.2048	1500	14,26
<b>БРК</b>											
DBKAZ 4.125 2022	USD	4,125%	102,23	102,96	1,89	1,17	93,5	94,7	10.12.2022	1264	0,97
DBKAZ 6 2026	USD	6%	112,64	114,07	2,85	2,52	155,5	146,3	23.03.2026	107	3,79
<b>ЕАБР</b>											
EURDEV 4.767 2022	USD	4,767%	103,04	103,08	0,93	0,88	66,4	67,0	20.09.2022	500	0,77
EURDEV 1 2026	EUR	1,000%	#N/A N/A	#N/A N/A	#N/A N/A	#N/A N/A	127,5	176,6	17.03.2026	300	4,13
<b>КТЖ</b>											
KTZKZ 3.638 2022	CHF	3,638%	101,70	102,05	0,52	-0,11	59,1	74,0	20.06.2022	185	0,54
KTZKZ 6.95 2042	USD	6,95%	133,36	134,38	4,46	4,40	305,5	254,9	10.07.2042	883	12,01
<b>Республика Казахстан</b>											
KAZAKS 5.4 2023	RUB	5,40%	93,50	93,94	9,62	9,32	-30,0	71,2	20.09.2023	20 000	1,57
KAZAKS 1.55 2023	EUR	1,55%	102,22	102,74	0,39	0,12	49,4	86,5	09.11.2023	525	1,91
KAZAKS 3.875 2024	USD	3,875%	107,13	107,79	1,32	1,10	29,1	27,1	14.10.2023	1 500	2,71
KAZAKS 5.125 2025	USD	5,125%	112,65	113,25	1,53	1,37	45,4	40,6	21.07.2025	10 000	3,29
KAZAKS 6.55 2027	RUB	6,55%	88,68	89,19	9,31	9,18	26,6	62,9	15.09.2027	10 000	4,38
KAZAKS 2.375 2028	EUR	2,375%	109,67	110,57	0,93	0,80	73,5	120,5	09.11.2028	525	6,43
KAZAKS 7 2030	RUB	7%	87,05	87,09	9,39	9,38	-78,9	-45,4	11.09.2030	10 000	5,88
KAZAKS 4.875 2044	USD	4,875%	122,21	123,19	3,46	3,41	201,7	154,5	14.10.2044	1 000	14,61
KAZAKS 6.5 2045	USD	6,500%	143,29	144,22	3,73	3,68	229,0	181,6	21.07.2045	1 500	13,76
<b>Forte Bank</b>											
ALLIBK 14 2022	USD	14%	105,35	106,05	4,45	3,28	844,1	303,1	30.06.2022	75	0,53
<b>Банк ЦентрКредит</b>											
CCBNKZ Float perp	USD	6,1485%	66,29	68,29	9,34	9,07			бессрочные		n/a
<b>КазТрансГаз</b>											
KZTGKZ 4,375 2027	USD	4,375%	108,98	109,73	2,69	2,56	148,6	131,3	26.09.2027	706	5,12
<b>ТенгизШевройл</b>											
TENGIZ 4 2026	USD	4,00%	105,79	106,57	2,68	2,51	144,0	134,7	15.09.2026	1 000	4,03

# Ежедневный обзор

21 декабря 2021 г.

**Таблица 3. Информация по узбекским еврооблигациям**

Выпуск	Валюта	Купон	Цена		Доходность		Спред		Дата погашения	Объем бумаг в обращении, млн.	Дюрация
			Покупка	Продажа	Покупка	Продажа	Z-Sprd	G-Sprd			
<b>Республика Узбекистан</b>											
UZBEK 4,75 2024	USD	4,75%	103,82	104,42	2,95	2,68	209,70	210,34	20.02.2024	500	2,07
UZBEK 5,375 2029	USD	5,38%	106,20	107,09	4,36	4,22	312,69	289,58	20.02.2029	500	5,90
UZBEK 3,7 2030	USD	3,70%	94,05	95,03	4,51	4,38	324,72	304,19	25.11.2030	555	7,49
<b>НБ Республики Узбекистан</b>											
NBUZB 4,85 2025	USD	4,85%	101,02	101,89	4,56	4,32	336,01	330,22	21.10.2025	300	3,48
<b>Узпромстройбанк</b>											
SQBNZU 5,75 2024	USD	5,75%	101,81	102,77	5,09	4,75	391,29	388,48	02.12.2024	300	2,72
<b>Ипотека Банк</b>											
IPTBZU 5,5 2025	USD	5,50%	101,75	102,59	5,01	4,77	382,89	376,52	19.11.2025	300	3,52

**Таблица 4. Информация по отслеживаемым еврооблигациям**

Выпуск	Валюта	Купон	Цена		Доходность		Спред		Дата погашения	Объем бумаг в обращении, млн.	Дюрация
			Покупка	Продажа	Покупка	Продажа	Z-Sprd	OAS-Sprd			
<b>Отслеживаемые облигации</b>											
SEASPAN CORP	USD	5,50%	100,21	100,53	5,45	5,37	437,37	384,57	01.08.2029	750	3,98
GRUPO AXO SA DE CV	USD	5,75%	100,17	101,18	5,70	5,38	448,39	428,22	08.06.2026	325	3,05
CYDSA SAB DE CV	USD	6,25%	99,59	100,58	6,33	6,08	515,06	474,26	04.10.2027	450	3,33
BUKIT MAKMUR MANDIRI UTA	USD	7,75%	97,24	98,17	8,54	8,27	732,19	725,08	10.02.2026	400	3,41
EMPRESA ELECTRICA COCHRA	USD	5,50%	100,85	101,49	5,19	4,96	409,29	404,63	14.05.2027	341	2,72
GRUPO UNICOMER CO LTD	USD	7,88%	103,00	103,98	4,47	1,49	142,42	144,23	01.04.2024	350	0,32

# Ежедневный обзор

21 декабря 2021 г.

## Кривая доходности ГЦБ

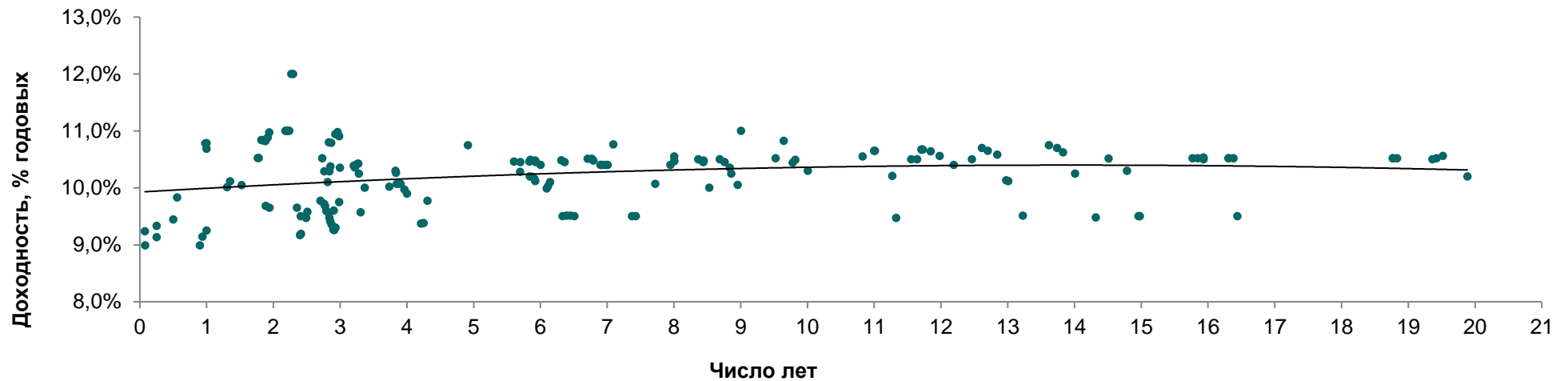


Таблица 5. Последние размещения нот и ГЦБ

Эмитент	Тикер	Доходность	Лет до погашения	Дата размещения
<b>Краткосрочные ноты</b>				
Национальный Банк РК	NTK028_2752	9,48%	0,08	25-окт.-2021
Национальный Банк РК	NTK029_2703	8,99%	0,08	22-февр.-2021
Национальный Банк РК	NTK091_2749	9,59%	0,25	13-окт.-2021
Национальный Банк РК	NTK092_2717	9,13%	0,25	4-май-2021
Национальный Банк РК	NTK182_2751	9,70%	0,50	20-окт.-2021
Национальный Банк РК	NTK364_2651	10,69%	1,00	17-июнь-2020
<b>Ценные бумаги Министерства Финансов</b>				
Министерство Финансов	MUM084_0018	10,72%	6,4	1-нояб.-2021
Министерство Финансов	MUM120_0016	10,54%	3,6	29-окт.-2021
Министерство Финансов	MOM060_0052	10,68%	4,8	27-окт.-2021
Министерство Финансов	MUM180_0015	10,82%	14,8	25-окт.-2021
Министерство Финансов	MUM168_0005	10,80%	13,4	22-окт.-2021
Министерство Финансов	MUM180_0001	10,41%	2,6	20-окт.-2021
Министерство Финансов	MUM072_0013	10,65%	5,6	18-окт.-2021
Министерство Финансов	MUM156_0002	10,16%	1,8	15-окт.-2021
Министерство Финансов	MUM132_0007	10,74%	10,8	15-окт.-2021
Министерство Финансов	MOM060_0052	10,59%	4,8	13-окт.-2021
Министерство Финансов	MUM144_0009	10,76%	11,9	11-окт.-2021

# Ежедневный обзор

21 декабря 2021 г.

Министерство Финансов	MUM096_0012	10,66%	7,8	8-окт.-2021
Министерство Финансов	MUM168_0005	10,79%	13,4	4-окт.-2021
Министерство Финансов	MUM120_0016	10,45%	3,7	1-окт.-2021
Министерство Финансов	MUM180_0001	10,40%	2,6	29-сент.-2021
Министерство Финансов	MOM060_0052	10,56%	4,9	27-сент.-2021
Министерство Финансов	MUM144_0009	10,76%	11,9	24-сент.-2021
Министерство Финансов	MUM156_0007	10,77%	12,4	22-сент.-2021
Министерство Финансов	MUM180_0015	10,81%	14,9	20-сент.-2021
Министерство Финансов	MUM072_0013	10,59%	5,7	17-сент.-2021
Министерство Финансов	MUM096_0012	10,66%	7,9	15-сент.-2021
Министерство Финансов	MUM084_0018	10,56%	6,6	13-сент.-2021
Министерство Финансов	MUM120_0016	10,43%	3,7	10-сент.-2021
Министерство Финансов	MUM120_0019	10,64%	9,5	8-сент.-2021
Министерство Финансов	MOM060_0052	10,47%	4,9	6-сент.-2021
Министерство Финансов	MUM132_0007	10,67%	10,9	3-сент.-2021
Министерство Финансов	MUM096_0012	10,58%	7,9	27-авг.-2021
Министерство Финансов	MUM180_0015	<b>10,78%</b>	5,0	25-авг.-2021
Министерство Финансов	MUM144_0009	<b>10,69%</b>	11,6	23-авг.-2021
Министерство Финансов	MUM168_0005	<b>10,75%</b>	13,6	18-авг.-2021
Министерство Финансов	MOM060_0052	<b>10,50%</b>	7,0	16-авг.-2021
Министерство Финансов	MUM120_0016	<b>10,36%</b>	3,8	13-авг.-2021
Министерство Финансов	MUM156_0007	<b>10,72%</b>	12,5	11-авг.-2021
Министерство Финансов	MOM060_0052	<b>10,50%</b>	7,0	4-авг.-2021
Министерство Финансов	MUM072_0013	<b>10,50%</b>	5,8	2-авг.-2021
Министерство Финансов	MUM168_0005	<b>10,75%</b>	13,6	30-июл-2021
Министерство Финансов	MUM084_0018	<b>10,51%</b>	6,7	30-июл-2021
Министерство Финансов	MUM132_0007	<b>10,65%</b>	11,0	29-июл-2021
Министерство Финансов	MUM120_0016	<b>10,30%</b>	3,8	29-июл-2021
Министерство Финансов	MUM096_0012	<b>10,55%</b>	8,0	28-июл-2021
Министерство Финансов	MUM180_0001	<b>10,10%</b>	2,8	28-июл-2021
Министерство Финансов	MUM120_0016	<b>10,26%</b>	3,8	27-июл-2021
Министерство Финансов	MUM132_0007	<b>10,65%</b>	11,0	26-июл-2021
Министерство Финансов	MUM180_0013	<b>10,67%</b>	11,7	23-июл-2021
Министерство Финансов	MUM120_0016	<b>10,07%</b>	3,8	23-июл-2021
Министерство Финансов	MUM180_0013	<b>10,67%</b>	11,7	21-июл-2021
Министерство Финансов	MUM072_0013	<b>10,46%</b>	5,8	19-июл-2021
Министерство Финансов	MUM180_0013	<b>10,67%</b>	11,7	16-июл-2021
Министерство Финансов	MUM072_0013	<b>10,49%</b>	5,8	14-июл-2021
Министерство Финансов	MUM156_0007	<b>10,70%</b>	12,6	12-июл-2021
Министерство Финансов	MUM084_0018	<b>10,51%</b>	6,77	7-июл-2021
Министерство Финансов	MUM120_0016	<b>10,07%</b>	3,90	2-июл-2021
Министерство Финансов	MUM240_0001	<b>10,55%</b>	10,82	30-июн-2021
Министерство Финансов	MUM084_0018	<b>10,48%</b>	6,79	29-июн-2021
Министерство Финансов	MUM180_0001	<b>9,60%</b>	2,90	25-июн-2021

# Ежедневный обзор

21 декабря 2021 г.

Министерство Финансов	MUM072_0013	<b>10,48%</b>	5,92	18-июн-2021
Министерство Финансов	MUM168_0005	<b>10,70%</b>	13,74	16-июн-2021
Министерство Финансов	MUM072_0013	<b>10,45%</b>	5,93	14-июн-2021
Министерство Финансов	MUM120_0016	<b>9,97%</b>	3,96	11-июн-2021
Министерство Финансов	MUM156_0007	<b>10,65%</b>	12,70	9-июн-2021
Министерство Финансов	MUM144_0003	<b>9,68%</b>	1,88	7-июн-2021
Министерство Финансов	MUM120_0016	<b>10,02%</b>	3,7	4-июнь-2021
Министерство Финансов	MUM180_0013	<b>10,64%</b>	11,8	2-июнь-2021
Министерство Финансов	MUM180_0012	<b>10,50%</b>	8,7	31-май-2021
Министерство Финансов	MUM120_0016	<b>9,90%</b>	4,0	28-май-2021
Министерство Финансов	MUM180_0001	<b>9,75%</b>	3,0	26-май-2021
Министерство Финансов	MUM120_0019	<b>10,49%</b>	9,8	25-май-2021
Министерство Финансов	MUM084_0018	<b>10,40%</b>	6,9	21-май-2021
Министерство Финансов	MUM072_0013	<b>10,40%</b>	6	19-май-2021
Министерство Финансов	MUM084_0017	<b>9,77%</b>	2,7	18-май-2021
Министерство Финансов	MUM144_0003	<b>9,65%</b>	1,94	17-май-2021
Министерство Финансов	MUM168_0005	<b>10,62%</b>	13,83	14-май-2021
Министерство Финансов	MUM084_0018	<b>10,40%</b>	6,92	12-май-2021
Министерство Финансов	MUM180_0012	<b>10,45%</b>	8,76	5-май-2021
Министерство Финансов	MUM120_0017	<b>10,20%</b>	5,84	4-май-2021
Министерство Финансов	MUM084_0017	<b>9,72%</b>	2,76	28-апр.-2021
Министерство Финансов	MUM084_0018	<b>10,40%</b>	6,97	26-апр.-2021
Министерство Финансов	MUM084_0017	<b>9,68%</b>	2,77	23-апр.-2021
Министерство Финансов	MUM120_0017	<b>10,19%</b>	5,88	21-апр.-2021
Министерство Финансов	MUM156_0007	<b>10,58%</b>	12,84	19-апр.-2021
Министерство Финансов	MUM084_0017	<b>9,59%</b>	2,79	16-апр.-2021
Министерство Финансов	MUM180_0013	<b>10,56%</b>	11,98	14-апр.-2021
Министерство Финансов	MUM084_0018	<b>10,40%</b>	7,01	12-апр.-2021
Министерство Финансов	MUM120_0017	<b>10,16%</b>	5,91	9-апр.-2021
Министерство Финансов	MUM180_0012	<b>10,35%</b>	8,84	7-апр.-2021
Министерство Финансов	MUM120_0017	<b>10,12%</b>	5,92	5-апр.-2021
Министерство Финансов	MUM084_0017	<b>9,55%</b>	2,83	2-апр.-2021
Министерство Финансов	MUM180_0012	<b>10,25%</b>	8,86	30-мар.2021
Министерство Финансов	MUM084_0017	<b>9,47%</b>	2,84	29-мар.2021
Министерство Финансов	MUM132_0003	<b>9,25%</b>	1	26-мар.2021
Министерство Финансов	MUM084_0017	<b>9,41%</b>	2,85	25-мар.2021
Министерство Финансов	MUM084_0017	<b>9,36%</b>	2,87	18-мар.2021
Министерство Финансов	MUM120_0019	<b>10,30%</b>	10,01	17-мар.2021
Министерство Финансов	MUM120_0016	<b>9,37%</b>	4,21	12-мар.2021
Министерство Финансов	MUM168_0005	<b>10,25%</b>	14,01	10-мар.2021
Министерство Финансов	MUM084_0017	<b>9,27%</b>	2,9	09-мар.2021
Министерство Финансов	MUM084_0017	<b>9,26%</b>	2,91	05-мар.2021
Министерство Финансов	MUM084_0017	<b>9,26%</b>	2,91	03-мар.2021
Министерство Финансов	MUM156_0007	<b>10,13%</b>	12,98	01-мар.2021



# Ежедневный обзор

21 декабря 2021 г.

Министерство Финансов	МКМ012_0149	<b>8,99%</b>	0,9	26-февр.2021
Министерство Финансов	MUM120_0016	<b>9,38%</b>	4,25	26-февр.2021
Министерство Финансов	MUM156_0002	<b>9,17%</b>	2,4	25-февр.2021
Министерство Финансов	MUM084_0017	<b>9,30%</b>	2,93	24-февр.2021
Министерство Финансов	MUM180_0012	<b>10,05%</b>	8,95	23-февр.2021
Министерство Финансов	MUM156_0002	<b>9,19%</b>	2,41	19-февр.2021
Министерство Финансов	MUM156_0007	<b>10,12%</b>	13,01	17-февр.2021
Министерство Финансов	МКМ012_0149	<b>9,14%</b>	0,94	12-февр.2021
Министерство Финансов	MUM096_0011	<b>10,07%</b>	7,72	8-февр.2021
Министерство Финансов	MUM120_0016	<b>9,77%</b>	4,31	5-февр.2021
Министерство Финансов	MUM180_0011	<b>10,00%</b>	8,53	3-февр.2021
Министерство Финансов	MUM120_0017	<b>9,99%</b>	6,09	1-февр.2021
Министерство Финансов	MUM180_0001	<b>9,57%</b>	3,31	29-январ.2021
Министерство Финансов	MUM156_0002	<b>9,47%</b>	2,49	29-январ.2021
Министерство Финансов	MUM180_0013	<b>10,40%</b>	12,19	27-январ.2021
Министерство Финансов	MUM120_0017	<b>10,03%</b>	6,11	25-январ.2021
Министерство Финансов	MUM156_0002	<b>9,58%</b>	2,51	22-январ.2021
Министерство Финансов	MUM240_0001	<b>10,21%</b>	11,27	18-январ.2021
Министерство Финансов	MUM120_0017	<b>10,10%</b>	6,15	13-январ.2021
Министерство Финансов	MUM180_0001	<b>10,00%</b>	3,37	6-январ.2021
Министерство Финансов	MUM120_0011	<b>10,01%</b>	1,31	27-нояб.2020
Министерство Финансов	MUM108_0012	<b>10,46%</b>	5,61	25-нояб.2020
Министерство Финансов	MUM108_0011	<b>10,29%</b>	2,76	23-нояб.2020
Министерство Финансов	MUM108_0013	<b>10,50%</b>	8,36	20-нояб.2020
Министерство Финансов	MUM096_0011	<b>10,40%</b>	7,95	18-нояб.2020
Министерство Финансов	MUM084_0017	<b>10,39%</b>	3,21	16-нояб.2020
Министерство Финансов	MUM120_0017	<b>10,48%</b>	6,31	13-нояб.2020
Министерство Финансов	MUM084_0017	<b>10,36%</b>	3,22	11-нояб.2020
Министерство Финансов	MUM120_0011	<b>10,11%</b>	1,35	10-нояб.2020
Министерство Финансов	MUM084_0017	<b>10,42%</b>	3,26	28-окт.2020
Министерство Финансов	MUM108_0013	<b>10,47%</b>	8,43	28-окт.2020
Министерство Финансов	MUM096_0011	<b>10,47%</b>	8	28-окт.2020
Министерство Финансов	MUM216_0002	<b>10,52%</b>	16,3	27-окт.2020
Министерство Финансов	MUM108_0011	<b>10,29%</b>	2,84	27-окт.2020
Министерство Финансов	MUM096_0011	<b>10,47%</b>	8,01	27-окт.2020
Министерство Финансов	MUM216_0001	<b>10,52%</b>	15,77	26-окт.2020
Министерство Финансов	MUM120_0017	<b>10,45%</b>	6,36	26-окт.2020
Министерство Финансов	MUM144_0001	<b>10,05%</b>	1,52	26-окт.2020
Министерство Финансов	МКМ012_0148	<b>9,83%</b>	0,56	23-окт.2020
Министерство Финансов	MUM216_0002	<b>10,52%</b>	16,32	23-окт.2020
Министерство Финансов	MUM108_0012	<b>10,28%</b>	5,7	23-окт.2020
Министерство Финансов	MUM300_0002	<b>10,52%</b>	18,77	22-окт.2020
Министерство Финансов	MUM108_0013	<b>10,48%</b>	8,44	22-окт.2020
Министерство Финансов	MUM084_0017	<b>10,42%</b>	3,27	22-окт.2020

# Ежедневный обзор

21 декабря 2021 г.

Министерство Финансов	MUM300_0003	<b>10,50%</b>	19,36	21-окт.2020
Министерство Финансов	MUM108_0012	<b>10,45%</b>	5,7	21-окт.2020
Министерство Финансов	MUM108_0011	<b>10,38%</b>	2,85	21-окт.2020
Министерство Финансов	MUM300_0002	<b>10,52%</b>	18,77	20-окт.2020
Министерство Финансов	MUM180_0013	<b>10,50%</b>	12,46	20-окт.2020
Министерство Финансов	MUM084_0017	<b>10,25%</b>	3,28	20-окт.2020
Министерство Финансов	MUM300_0003	<b>10,52%</b>	19,42	29-сент.2020
Министерство Финансов	MUM300_0002	<b>10,52%</b>	18,83	29-сент.2020
Министерство Финансов	MUM168_0003	<b>10,50%</b>	11,55	29-сент.2020
Министерство Финансов	MUM216_0002	<b>10,52%</b>	16,38	28-сент.2020
Министерство Финансов	MUM216_0001	<b>10,52%</b>	15,85	28-сент.2020
Министерство Финансов	MUM216_0001	<b>10,50%</b>	15,93	27-авг.2020
Министерство Финансов	MUM168_0003	<b>10,50%</b>	11,64	27-авг.2020
Министерство Финансов	MUM216_0001	<b>10,53%</b>	15,93	27-авг.2020
Министерство Финансов	MUM300_0003	<b>10,56%</b>	19,52	25-авг.2020
Министерство Финансов	MUM108_0013	<b>10,45%</b>	8,44	25-авг.2020
Министерство Финансов	MUM240_0004	<b>10,52%</b>	14,51	30-июл.2020
Министерство Финансов	MUM180_0014	<b>10,52%</b>	2,73	30-июл.2020
Министерство Финансов	MUM180_0012	<b>10,52%</b>	9,52	30-июл.2020
Министерство Финансов	MUM144_0001	<b>10,53%</b>	1,77	29-июл.2020
Министерство Финансов	MUM144_0001	<b>10,53%</b>	1,78	24-июл.2020
Министерство Финансов	MUM132_0005	<b>10,80%</b>	2,83	15-июл.2020
Министерство Финансов	MUM144_0001	<b>10,84%</b>	1,82	10-июл.2020
Министерство Финансов	MUM132_0005	<b>10,79%</b>	2,87	03-июл.2020
Министерство Финансов	MUM144_0001	<b>10,84%</b>	1,84	01-июл.2020
Министерство Финансов	MUM120_0016	<b>10,75%</b>	4,91	29-июн.2020
Министерство Финансов	MUM144_0001	<b>10,83%</b>	1,86	26-июн.2020
Министерство Финансов	MUM144_0001	<b>10,82%</b>	1,88	17-июн.2020
Министерство Финансов	MUM180_0012	<b>10,82%</b>	9,64	16-июн.2020
Министерство Финансов	MUM132_0005	<b>10,94%</b>	2,93	10-июн.2020
Министерство Финансов	MUM144_0001	<b>10,89%</b>	1,92	05-июн.2020
Министерство Финансов	MUM120_0018	<b>10,76%</b>	7,09	01-июн.2020
Министерство Финансов	MUM132_0005	<b>10,98%</b>	2,96	29-май.2020
Министерство Финансов	MUM144_0001	<b>10,97%</b>	1,94	27-май.2020
Министерство Финансов	MKM012_0148	<b>10,78%</b>	0,98	22-май.2020
Министерство Финансов	MUM132_0005	<b>10,91%</b>	2,99	20-май.2020
Министерство Финансов	MKM012_0148	<b>10,79%</b>	1	15-май.2020

# Ежедневный обзор

21 декабря 2021 г.

**Таблица 6. Доля владения нот НБК нерезидентами, млрд. тенге**

Дата	Доля владения нот НБК нерезидентами						Изменение (нерезиденты)
	Резиденты	Нерезиденты	Всего в обращении	Резиденты	Нерезиденты		
29.10.2021	2 546,32	446,21	2 992,54	85,1%	14,9%	25,45	
22.10.2021	2 416,90	420,76	2 837,66	85,2%	14,8%	51,15	
15.10.2021	2 425,02	369,61	2 794,62	86,8%	13,2%	-52,29	
08.10.2021	2 433,47	421,9	2 855,37	85,2%	14,8%	2,78	
01.10.2021	2 379,45	419,12	2 798,58	85,0%	15,0%	-52,09	
24.09.2021	2 535,46	471,21	3 006,67	84,3%	15,7%	85,48	
17.09.2021	2 432,57	385,73	2 818,29	86,3%	13,7%	33,05	
10.09.2021	2 424,57	352,68	2 777,26	87,3%	12,7%	-67,52	
03.09.2021	2 690,72	420,2	3 110,91	86,5%	13,5%	-9,88	
27.08.2021	2 793,58	430,08	3 223,66	86,7%	13,3%	-35,00	
20.08.2021	2 782,93	465,08	3 248,01	85,7%	14,3%	-11,87	
13.08.2021	2 730,47	476,95	3 207,42	85,1%	14,9%	49,15	
06.08.2021	2 779,62	427,8	3 207,42	86,7%	13,3%	-53,43	
30.07.2021	2 899,72	481,23	3 380,95	85,8%	14,2%	-26,20	
23.07.2021	3 007,80	507,43	3 515,23	85,6%	14,4%	-49,44	
16.07.2021	3 028,90	556,87	3 585,77	84,5%	15,5%	19,00	
09.07.2021	3 029,13	537,87	3 567,00	84,9%	15,1%	12,08	
03.07.2021	3 017,83	525,79	3 543,62	85,2%	14,8%	11,11	
25.06.2021	2 941,48	514,68	3 456,16	85,1%	14,9%	-57,66	
18.06.2021	2 900,83	572,34	3 473,17	83,5%	16,5%	26,06	
11.06.2021	2 945,94	546,28	3 492,22	84,4%	15,6%	-28,41	
04.06.2021	2 899,15	574,69	3 473,84	83,5%	16,5%	63,04	
28.05.2021	2 733,50	511,65	3 245,15	84,2%	15,8%	-27,09	
21.05.2021	2 667,30	538,74	3 206,04	83,2%	16,8%	26,37	
14.05.2021	2 583,91	512,37	3 096,28	83,5%	16,5%	56,68	
06.05.2021	2 668,79	455,69	3 124,48	85,4%	14,6%	6,53	
30.04.2021	3 036,14	449,16	3 485,31	87,1%	12,9%	48,61	
23.04.2021	2 989,95	400,55	3 390,50	88,2%	11,8%	-104,03	
16.04.2021	2 856,56	504,58	3 361,14	85,0%	15,0%	-32,78	
09.04.2021	2 982,52	537,36	3 519,89	84,7%	15,3%	-9,34	
02.04.2021	2 915,59	546,7	3 462,29	84,2%	15,8%	-18,26	
26.03.2021	2 891,13	564,96	3 456,08	83,7%	16,3%	1,81	
19.03.2021	3 103,20	563,15	3 666,17	84,6%	15,4%	39,58	
12.03.2021	3 110,10	523,57	3 633,68	85,6%	14,4%	-32,05	
05.03.2021	3 161,39	555,62	3 717,01	85,1%	14,9%	-44,62	
26.02.2021	3 184,01	600,24	3 784,25	84,1%	15,9%	79,60	
19.02.2021	3 157,94	520,64	3 678,58	85,8%	14,2%	14,79	

# Ежедневный обзор

21 декабря 2021 г.

12.02.2021	3 215,93	505,85	3 721,77	86,4%	13,6%	52,20
05.02.2021	3 265,40	453,65	3 719,05	87,8%	12,2%	65,81
29.01.2021	2 998,15	387,84	3 385,99	88,5%	11,5%	-11,49
22.01.2021	2 787,13	399,33	3 186,46	87,5%	12,5%	101,79
15.01.2021	2 710,42	297,54	3 007,96	90,1%	9,9%	-48,83
08.01.2021	2 421,39	346,37	2 767,76	87,5%	12,5%	-4,88
31.12.2020	2 703,94	351,25	3 055,19	88,5%	11,5%	34,55
25.12.2020	2 588,32	316,7	2 905,02	89,1%	10,9%	0,49
20.12.2020	2 549,40	316,21	2 865,61	89,0%	11,0%	-10,51
11.12.2020	2 448,78	326,72	2 775,50	88,2%	11,8%	32,94
04.12.2020	2 291,64	293,78	2 585,42	88,6%	11,4%	-0,85
27.11.2020	2 568,28	294,63	2 862,91	89,7%	10,3%	11,38
20.11.2020	2 593,11	283,25	2 876,36	90,2%	9,8%	112,19
13.11.2020	2 700,93	171,06	2 871,99	94,0%	6,0%	-27,84
06.11.2020	2 709,74	198,9	2 908,64	93,2%	6,8%	1,91
30.10.2020	2 718,02	196,99	2 915,01	93,2%	6,8%	14,21
23.10.2020	2 957,30	182,78	3 140,08	94,2%	5,8%	-15,65
16.10.2020	3 063,48	198,43	3 261,91	93,9%	6,1%	46,78
09.10.2020	3 128,26	151,65	3 279,91	95,4%	4,6%	9,60
02.10.2020	3 185,66	142,05	3 327,71	95,7%	4,3%	13,49
25.09.2020	3 172,00	128,56	3 300,56	96,1%	3,9%	

Источник: Национальный Банк РК

Подготовлено АО «Halyk Global Markets»

АО «Halyk Finance»

Департамент исследований

E-mail

research@halykfinance.kz

Департамент продаж

E-mail

sales@halykfinance.kz

Адрес:

Halyk Finance  
пр. Абая, 109 «В», 5 этаж  
A05A1B4, Алматы, Республика Казахстан  
Тел. +7 727 339 43 77  
[www.halykfinance.kz](http://www.halykfinance.kz)

**Bloomberg**

HLFN

**Thomson Reuters**

Halyk Finance

**Factset**

Halyk Finance

**Capital IQ**

Halyk Finance

#### Заявление об ограничении ответственности

Настоящая публикация носит исключительно информационный характер и не является предложением или попыткой со стороны АО «Halyk Finance» купить, продать или вступить в иную сделку в отношении каких-либо ценных бумаг и иных финансовых инструментов, на которые в настоящей публикации может содержаться ссылка, предоставить какие-либо инвестиционные рекомендации или услуги. Указанные предложения могут быть направлены исключительно в соответствии с требованиями применимого законодательства. Настоящая публикация основана на информации, которую мы считаем надежной, однако мы не утверждаем, что все приведенные сведения абсолютно точны. При этом, отмечаем, что прошлая доходность не является показателем доходности инвестиций в будущем. Мы не несем ответственности за использование клиентами информации, содержащейся в настоящей публикации, а также за сделки и операции с ценными бумагами и иными финансовыми инструментами, упоминающимися в ней. Мы не берем на себя обязательство регулярно обновлять информацию, которая содержится в настоящей публикации или исправлять возможные неточности. HF, его аффилированные и должностные лица, партнеры и сотрудники, в том числе лица, участвующие в подготовке и выпуске этого материала, оставляют за собой право участвовать в сделках в отношении упоминающихся в настоящей публикации ценных бумаг и иных финансовых инструментов. Также отмечаем, что на ценные бумаги и иные финансовые инструменты, рассматриваемые в настоящей публикации и номинированные в иностранной валюте, могут оказывать влияние обменные курсы валют. Изменение обменных курсов валют может вызвать снижение стоимости инвестиций в указанные активы. Следует иметь в виду, что инвестирование в Американские депозитарные расписки также подвержено риску изменения обменного курса валют, а инвестирование в казахстанские ценные бумаги и иные финансовые инструменты имеет значительный риск. В указанной связи, инвесторы до принятия решения об участии в сделках с ценными бумагами и иными финансовыми инструментами, рассматриваемыми в настоящей публикации, должны проводить собственное исследование относительно надежности эмитентов данных ценных бумаг и иных финансовых инструментов.

Настоящая информация не предназначена для публичного распространения и не может быть воспроизведена, передана или опубликована, целиком или по частям, без предварительного письменного разрешения АО «Halyk Finance».