



Ежедневный обзор

Эйфория захватила Уолл-Стрит

8 декабря 2021 г.

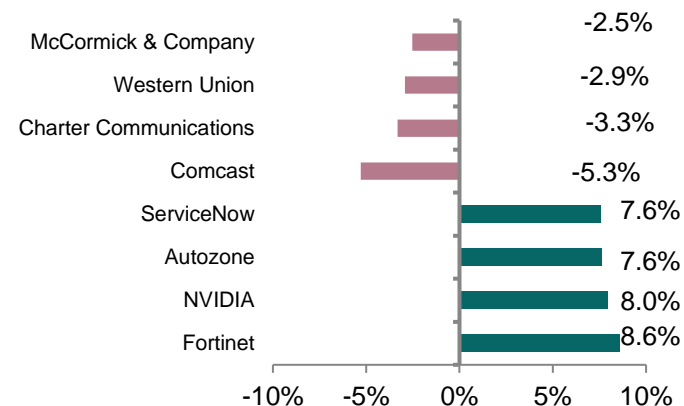
>> Эйфория захватила Уолл-Стрит

Эйфория захватила Уолл-Стрит. Впервые с начала ноября основные фондовые индексы растут на протяжении двух дней подряд. Индекс электронной биржи NASDAQ показал наилучший торговый день с марта, поднявшись более чем на 3%. Все 11 отраслевых групп индекса S&P 500 (+2,07%) завершили торги в положительной области. В лидерах роста оказались сектора информационных технологий (+3,5%), дискреционных товаров (+2,8%) и энергетики (+2,3%). Рыночная капитализация Apple (+3,5%) за один день торгов выросла почти на \$100 млрд. и впервые в истории перешагнула отметку в \$2,8 трлн. Драйвером роста котировок Apple выступило увеличение целевой цены по акциям Компании аналитиком Morgan Stanley (Kathryn Lynn Huberty) с \$164 до \$200.

>> Нефть выше \$75 за баррель

Цены на нефть растут на протяжении четырех дней подряд, и впервые с 25 ноября закрылись выше \$75 за баррель. Положительный внешний фон, а также снижение опасений относительно чрезмерного негативного влияния штамма «омикрон» на траекторию восстановления спроса на нефть, поддержали цены. По данным Американского института нефти (API), коммерческие запасы нефти в США, за неделю, завершившуюся 3 декабря, при прогнозе роста на 2,1 млн. баррелей, снизились на 3,1 млн. баррелей.

Лидеры и аутсайдеры индекса S&P 500



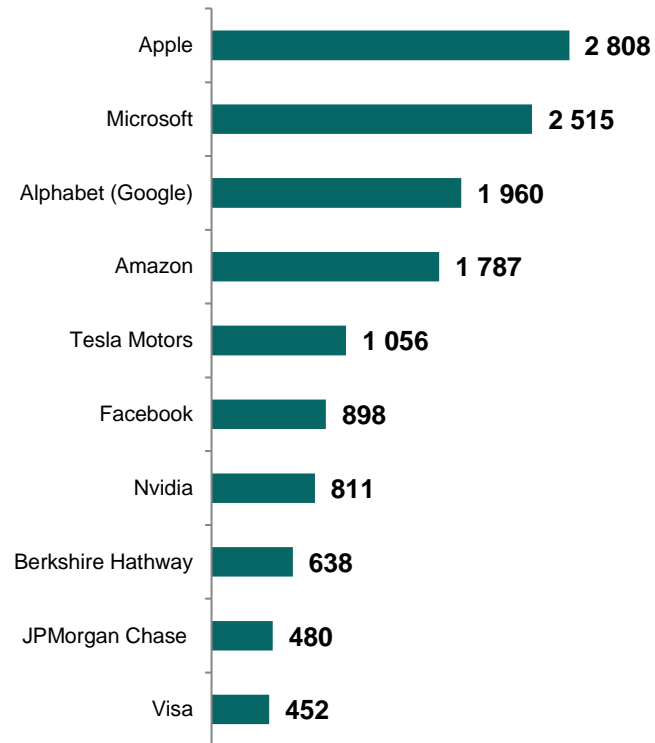
Товарный рынок

	Знач.	Изменение			
		1D	1W	1M	YTD
Brent	75,4	3,2%	6,9%	-6,3%	45,6%
LME Copper	9 595	0,9%	1,6%	1,7%	23,6%
Zinc	3 227	2,0%	0,8%	-0,4%	17,3%
Gold	1 783,19	0,1%	0,5%	-0,6%	-5,9%
Silver	22,5	0,8%	-1,2%	-5,4%	-14,6%
Natural Gas	3,7	1,4%	-18,8%	-34,6%	46,0%
Aluminum	2 629	1,6%	0,1%	2,9%	32,8%

Ежедневный обзор

8 декабря 2021 г.

>> Рыночная капитализация 10 крупнейших публичных компаний США, млрд. \$



>> Динамика изменения индекса S&P 500

	Изменение		Количество эмитентов	Вес, (%)
	в %	в пунктах		
S&P 500	2,1%	95,1	505	100%
Information Technology	3,5%	46,5	75	29,3%
Consumer Discretionary	2,8%	16,4	63	13,1%
Health Care	1,3%	7,3	64	12,8%
Financials	1,8%	9,1	65	10,9%
Communication Services	1,3%	6,2	27	10,3%
Industrials	1,0%	3,8	73	7,8%
Consumer Staples	0,2%	0,6	32	5,6%
Energy	2,3%	2,9	21	2,7%
Real Estate	1,8%	2,1	29	2,6%
Materials	1,5%	1,8	28	2,5%
Utilities	0,8%	0,9	28	2,4%

Ежедневный обзор

8 декабря 2021 г.

»» Эйфория захватила Уолл-Стрит

Эйфория захватила Уолл-Стрит. Впервые с начала ноября основные фондовые индексы растут на протяжении двух дней подряд. Индекс электронной биржи NASDAQ показал наилучший торговый день с марта, поднявшись более чем на 3%. Все 11 отраслевых групп индекса S&P 500 (+2,07%) завершили торги в положительной области. В лидерах роста оказались сектора информационных технологий (+3,5%), дискреционных товаров (+2,8%) и энергетики (+2,3%). Рыночная капитализация Apple (+3,5%) за один день торгов выросла почти на \$100 млрд. и впервые в истории перешагнула отметку в \$2,8 трлн. Драйвером роста котировок Apple выступило увеличение целевой цены по акциям Компании аналитиком Morgan Stanley (Kathryn Lynn Huberty) с \$164 до \$200. Между тем нефтяные котировки продолжили восстановительную динамику и впервые с 25 ноября перешагнули отметку в \$75 за баррель. На фоне восстановления цен на нефть, энергетический сектор вошел в состав лучших секторов.

»» Рубль проигнорировал геополитику

Положительный внешний фон и рост цен на нефть отодвинули геополитические опасения на второй план, что позволило российскому рублю показать укрепление против доллара США на 0,4% до 74,1. На фоне роста аппетита инвесторов к риску и укрепления рубля, инвесторы в среду предпочли выкупить минувшую просадку российских бумаг.

»» Корпоративный блок

Стоимость акции сети кофеен Starbucks повысилась на 2,6% на фоне повышения рекомендации по бумагам Компании с «нейтральная» до «покупать» аналитиком MKM Partners (Brett Levy). Инвестиционная компания сообщила, что недавнее падение акции Starbucks создает хорошую возможность для вложения в них. Целевая цена по акции Starbucks была повышена с \$114 до \$130, что на 12% больше стоимости на сегодняшний день.

Чистая прибыль и выручка ритейлера запасных частей для автомобилей AutoZone (+7,6%) превзошли прогнозные ожидания аналитиков. Чистая прибыль на акцию в прошлом квартале составила \$25,69 и оказалась больше консенсус-прогноза экспертов в \$20,87. Сопоставимые продажи увеличились на 13,6%.

Фондовые индексы	Регион	Посл. знач.	Изменение	
			За день	С начала года
Americas				
S&P500	США	4 686,8	2,07%	24,78%
Dow Jones	США	35 719,4	1,40%	16,71%
NASDAQ	США	15 686,9	3,03%	21,71%
EMEA				
Euro Stoxx 50	Еврозона	4 276,2	3,36%	20,37%
FTSE 100	Великобритания	7 339,9	1,49%	13,61%
CAC 40	Франция	7 065,4	2,91%	27,27%
DAX	Германия	15 813,9	2,82%	15,27%
IBEX 35	Испания	8 559,5	1,42%	6,02%
FTSE MIB	Италия	27 138,0	2,41%	22,06%
Asia/Pacific				
Nikkei 225	Япония	28 766,5	1,09%	4,82%
Hang Seng	Гонконг	23 983,7	2,72%	-11,93%
CSI 300	Китай	4 922,1	0,60%	-5,55%
Shanghai	Китай	3 595,1	0,16%	3,51%
Sensex	Китай	57 633,7	1,56%	20,70%
Singapore	Сингапур	3 125,0	-0,31%	9,89%
Emerging markets				
Bovespa	Бразилия	107 557,7	0,65%	-9,63%
RTSI\$	Россия	1 647,1	1,55%	18,72%
NIFTY 50	Индия	17 176,7	1,56%	22,85%
TOP 40	ЮАР	66 513,5	2,96%	22,31%
Borsa Index	Турция	1 927,4	0,89%	30,52%
KASE	Казахстан	3 667,7	1,44%	37,08%

Ежедневный обзор

8 декабря 2021 г.

>> Валютный рынок

- Индекс доллара США (DXY), показывающий отношение доллара относительно корзины из шести мировых валют, подрос до 96,4.
- Российский рубль к доллару США вырос на 0,4% до 74,1.
- Курс тенге к доллару США укрепился на 0,3% до 437,2.

>> Главные новости

- Нацбанк Казахстана ухудшил прогноз по инфляции на 2021 г и 2022 г
- Число выявленных заражений COVID-19 в мире превысило 266,4 млн - университет Хопкинса

LIBOR (USD)

	Знач.	Значение на дату			
		1D	1W	1M	YTD
LIBOR Overnight	0,07%	0,08%	0,08%	0,07%	0,08%
LIBOR1M	0,10%	0,10%	0,10%	0,09%	0,14%
LIBOR3M	0,19%	0,19%	0,17%	0,14%	0,24%
LIBOR6M	0,28%	0,27%	0,25%	0,21%	0,26%
LIBOR12M	0,47%	0,46%	0,42%	0,36%	0,34%

Валютный рынок

	Знач.	Изменение валютных пар			
		1D	1W	1M	YTD
DXY	96,4	0,0%	0,4%	2,1%	7,2%
USD/KZT	437,2	0,3%	0,0%	-1,8%	-3,8%
USD/RUB	74,1	0,4%	0,0%	-3,2%	0,5%
EUR/USD	1,12	-0,3%	-0,6%	-2,6%	-8,0%
GBP/USD	1,32	-0,2%	-0,3%	-2,0%	-3,1%
USD/JPY	113,73	-0,2%	-0,5%	0,0%	-10,1%

Долговой рынок

	Валюта	YTM	YTM на			
			1D	1W	1M	YTD
US Treasuries (10YR)	US\$	1,47%	1,43%	1,44%	1,53%	0,91%
US Treasuries (30YR)	US\$	1,80%	1,77%	1,79%	1,96%	1,64%
UK Gilts (30YR)	GBP	0,73%	0,74%	0,81%	0,94%	0,20%
Germany (10YR)	EUR	-0,38%	-0,39%	-0,35%	-0,22%	-0,57%
Russia (10YR)	RUB	8,59%	8,58%	8,42%	7,99%	5,89%
Kazakhstan (5YR)	US\$	1,46%	1,47%	1,48%	1,28%	0,88%

- **Нацбанк Казахстана ухудшил прогноз по инфляции на 2021 г и 2022 г**

Национальный банк Казахстана ожидает, что инфляция по итогам 2021 года сложится в пределах 8,5-8,7%, в 2022 году - 6-6,5%, сообщила пресс-служба регулятора в понедельник. "При дальнейшей эффективной реализации правительством и местными исполнительными органами комплекса мер антиинфляционного реагирования инфляция сформируется близко к нижней границе прогнозного диапазона", - говорится в сообщении.

На краткосрочном горизонте ожидаемое ускорение инфляции непродовольственных товаров и услуг будет нивелировано дальнейшим замедлением темпов роста цен на продукты питания. Предполагается умеренный рост стоимости платных услуг, который будет обусловлен сохранением текущего ценообразования на рынке жилищно-коммунальных регулируемых услуг.

"Повышательное давление на цены будет оказывать сохранение внешнего инфляционного фона, ускорение инфляционных процессов на непродовольственных рынках, восстановление потребительской активности, высокие инфляционные ожидания и косвенный эффект от роста цен на ГСМ через рост себестоимости товаров и услуг. Также имеются риски дальнейшего роста тарифов на электроэнергию на фоне ожидаемого роста цен на уголь. Пик инфляции ожидается в первом квартале 2022 года, после чего будет наблюдаться постепенное ее замедление", - отмечается в сообщении.

Отмечается, что на среднесрочном горизонте ожидается более высокий внешний инфляционный фон по сравнению с предыдущими оценками. Это связано с пересмотром в сторону повышения инфляции в странах - торговых партнерах Казахстана и более высокой динамикой внешних продовольственных цен. Более сдержанная траектория разрыва выпуска будет компенсировать влияние внешних факторов на среднесрочную динамику инфляции.

Источник: Интерфакс-Казахстан, Bloomberg

- **Число выявленных заражений COVID-19 в мире превысило 266,4 млн - университет Хопкинса**

Число зарегистрированных случаев заражения коронавирусом COVID-19 в мире на утро вторника выросло до 266 млн 474 тыс. 893, свидетельствуют данные американского университета Джонса Хопкинса. С начала распространения вируса в мире после заражения COVID-19 скончались 5 млн 262 тыс. 767 человек. В число стран с более чем 20 млн случаев заражения COVID-19 по-прежнему входят США, Индия и Бразилия.

Лидерство по числу заразившихся и скончавшихся сохраняют США, где выявлено 49 млн 278 тыс. 711 инфицированных COVID-19. Количество летальных исходов составило 789 тыс. 745. Второе место по числу заразившихся занимает Индия, где количество подтвержденных случаев COVID-19 достигло 34 млн 648 тыс. 383. Число умерших от последствий заражения вирусом в стране выросло до 473 тыс. 757 человек.

На третьем месте в мире по распространению коронавируса находится Бразилия, где за время пандемии зарегистрировано 22 млн 147 тыс. 476 заболевших, из них умерли 615 тыс. 744 человека.

Источник: Интерфакс-Казахстан, Bloomberg

Ежедневный обзор

8 декабря 2021 г.

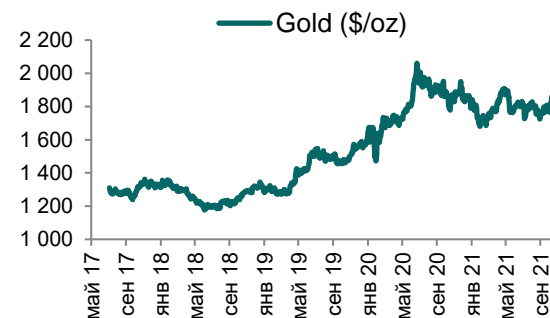
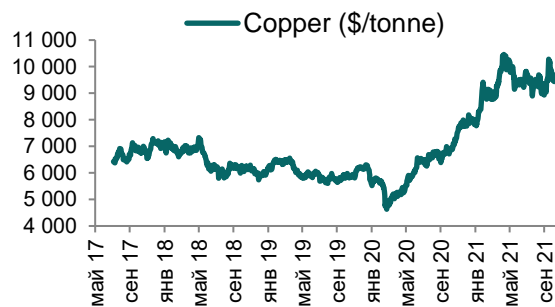
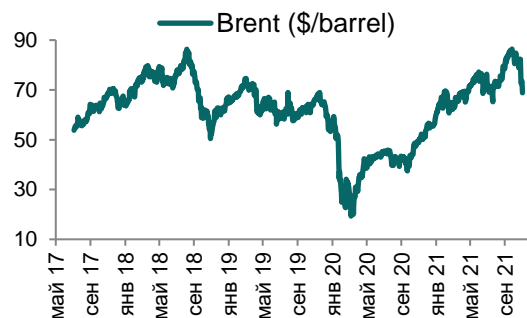
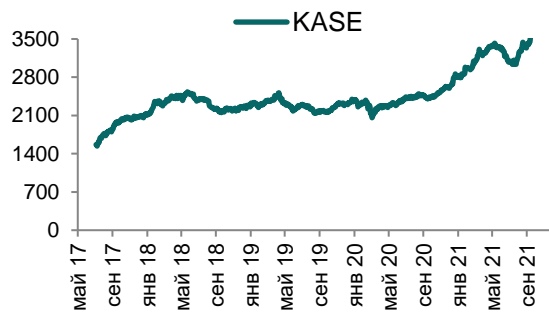
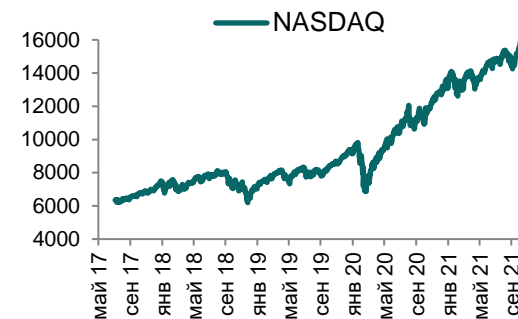
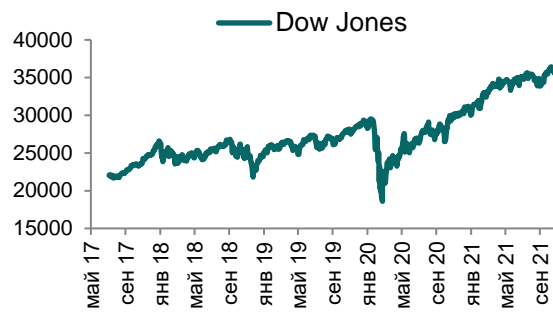
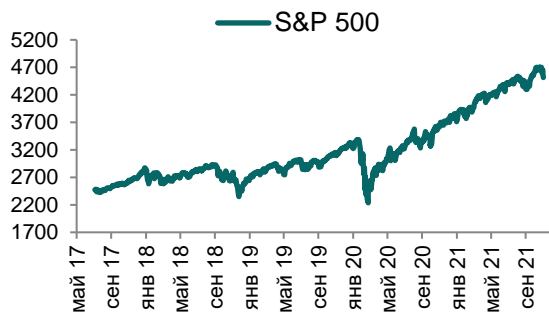
Таблица 1. Динамика изменения валют стран СНГ, развивающихся и развитых стран

Валютная пара (индекс)	Страна	Базовая ставка	Инфляция 2020	Доля в товарообороте*	Курс	1D	1W	1M	YTD
USD/RUB	Россия	7,50%	3,4%	23,6%	74,1	0,4%	0,3%	-3,9%	0,5%
USD/GEL	Грузия	10,00%	5,3%	-	3,1	-0,2%	0,8%	2,1%	5,9%
USD/BYN	Беларусь	9,25%	6,0%	0,9%	2,55	-0,2%	-0,4%	-3,7%	3,2%
USD/KGS	Кыргызстан	7,50%	7,9%	1,0%	84,75	0,0%	0,0%	-3,7%	-0,9%
USD/TJS	Таджикистан	13,00%	8,8%	1,2%	11,28	-0,1%	0,0%	-0,2%	0,2%
USD/UZS	Узбекистан	14,00%	11,1%	4,3%	10 778,52	-0,1%	-0,2%	-0,8%	-3,0%
USD/UAH	Украина	8,50%	2,7%	0,9%	27,29	0,1%	0,2%	-4,6%	3,6%
Развивающиеся страны									
USD/CNY	Китай	4,35%	2,6%	17,5%	6,37	0,2%	0,0%	0,4%	2,5%
USD/BRL	Бразилия	7,75%	3,2%	0,1%	5,61	1,3%	1,3%	-2,3%	-7,9%
USD/INR	Индия	4,00%	6,9%	2,8%	75,43	0,0%	-0,7%	-1,9%	-3,2%
USD/ZAR	ЮАР	3,75%	3,3%	-	15,87	0,3%	0,6%	-6,3%	-8,2%
USD/TRY	Турция	15,00%	12,3%	4,1%	13,55	1,8%	-0,7%	-40,0%	-82,4%
Развитые страны									
DXU	США	0,25%	1,2%	2,0%	96,37	0,0%	0,4%	2,5%	7,2%
USD/CAD	Канада	0,25%	0,7%	0,2%	1,27	0,9%	1,2%	-1,6%	0,9%
GBP/USD	Великобритания	0,10%	0,9%	1,7%	1,32	-0,2%	-0,3%	-2,4%	-3,1%
USD/CHF	Швейцария	-0,75%	-0,7%	1,5%	0,93	0,0%	-0,7%	-1,4%	-4,7%
USD/JPY	Япония	-0,10%	0,0%	1,1%	113,73	-0,2%	-0,5%	-0,4%	-10,1%
USD/KRW	Южная Корея	1,00%	0,7%	1,7%	1 179,70	0,2%	0,7%	0,3%	-8,6%

Источник: Bloomberg; *доля в товарообороте в торговле с Казахстаном (1K2021 г.)

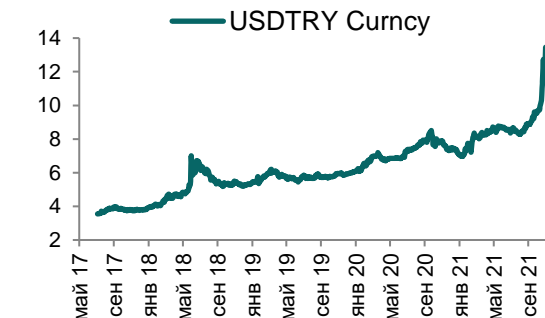
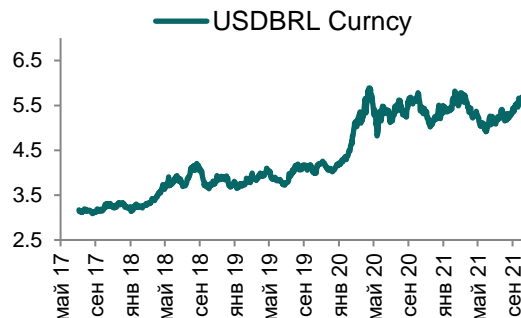
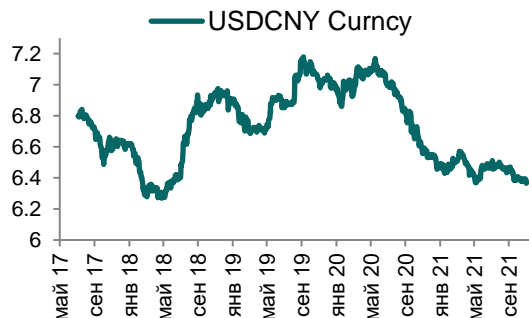
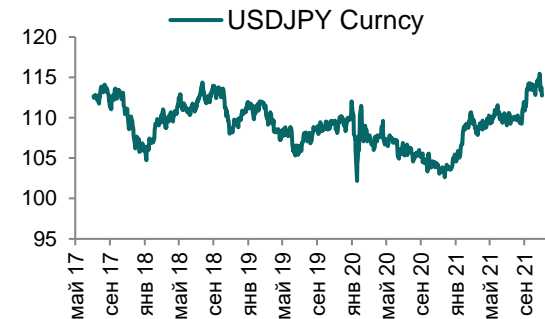
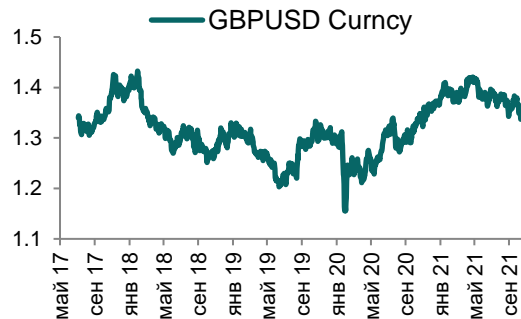
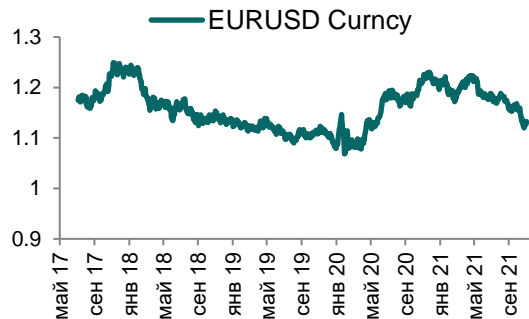
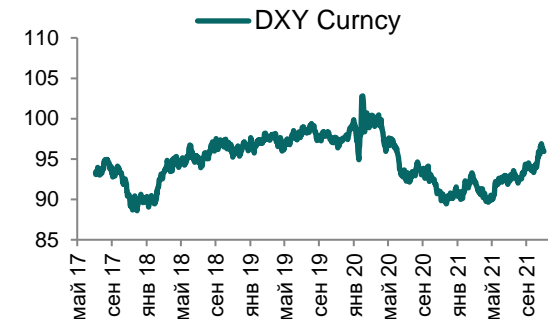
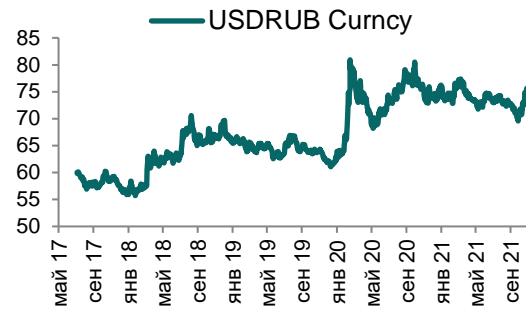
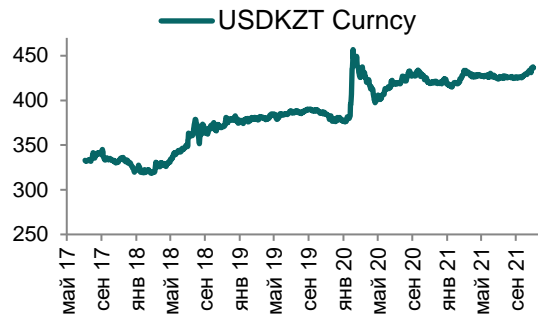
Ежедневный обзор

8 декабря 2021 г.



Ежедневный обзор

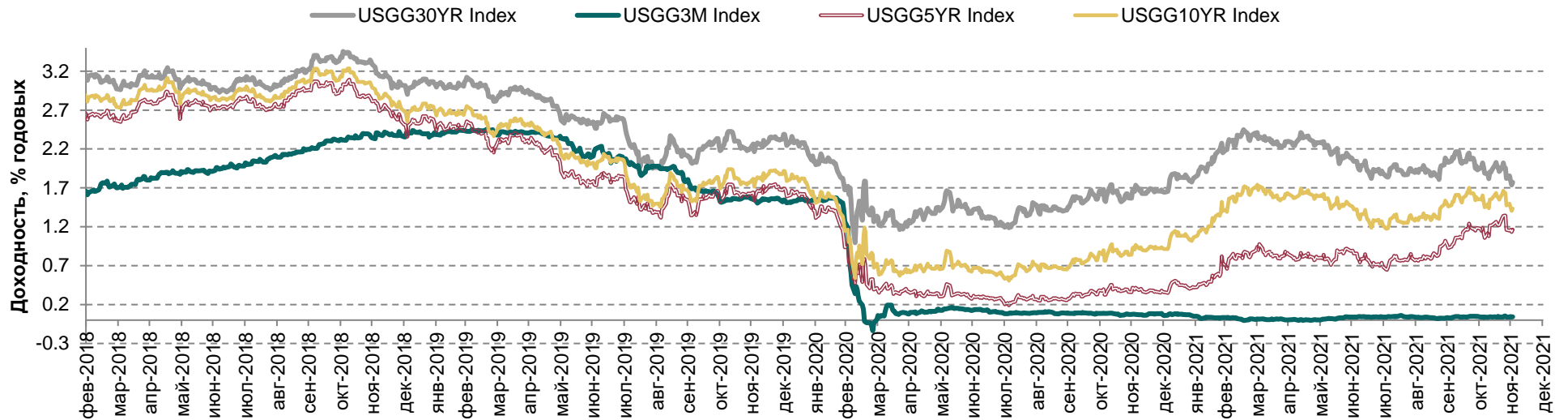
8 декабря 2021 г.



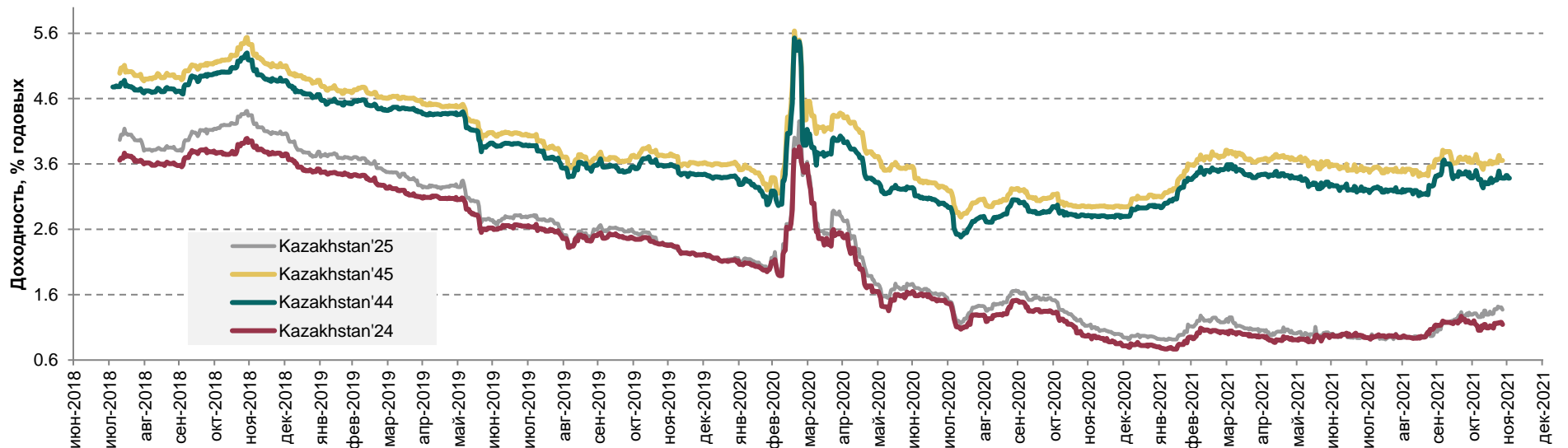
Ежедневный обзор

8 декабря 2021 г.

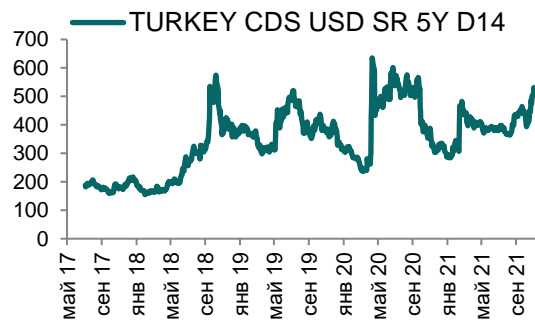
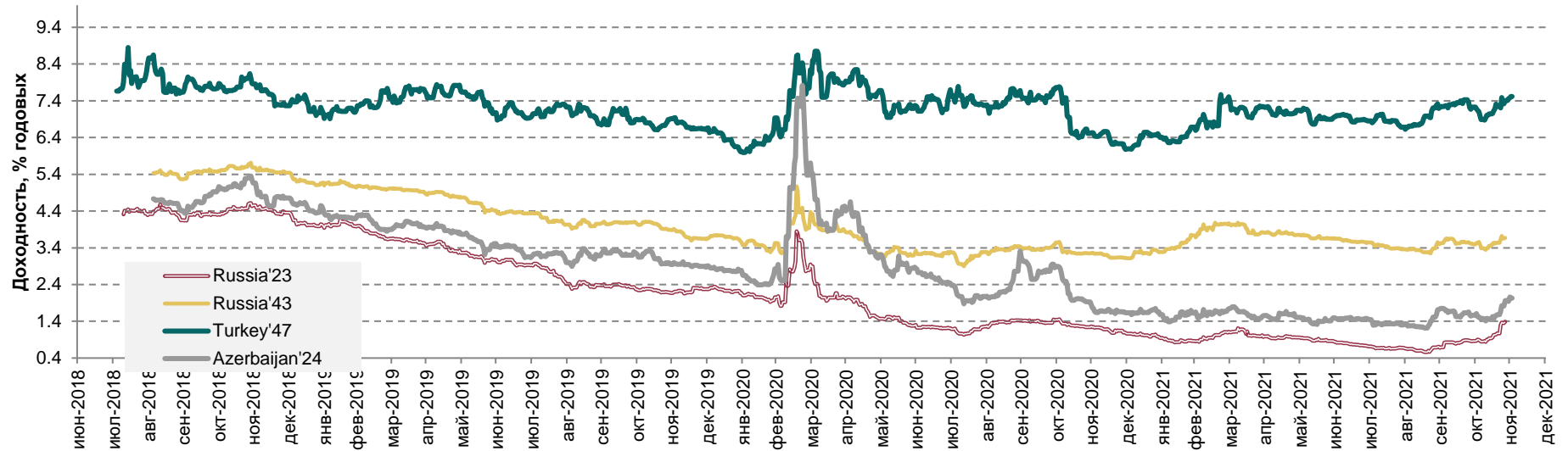
Доходность государственных ценных бумаг США



Динамика доходностей суверенных облигаций РК



Динамика доходностей суверенных еврооблигаций России, Турции и Азербайджана



Ежедневный обзор

8 декабря 2021 г.

Таблица 2. Информация по казахстанским еврооблигациям

Выпуск	Валюта	Купон	Цена		Доходность		Спред		Дата погашения	Объем бумаг в обращении, млн.	Дюрация
			Покупка	Продажа	Покупка	Продажа	Z-Sprd	G-Sprd			
НК КМГ											
KZOKZ 4.750 2025	USD	4,75%	108,80	109,37	2,04	1,88	99,5	95,8	24.04.2025	500	3,13
KZOKZ 4.750 2027	USD	4,75%	109,62	110,36	2,81	2,67	162,0	146,1	19.04.2027	1000	4,74
KZOKZ 5.375 2030	USD	5,375%	114,64	115,48	3,36	3,25	207,0	185,4	24.04.2030	1250	6,83
KZOKZ 3.5 2033	USD	3,50%	101,75	102,65	3,31	3,22	195,1	173,5	14.04.2033	750	8,96
KZOKZ 5.750 2047	USD	5,75%	117,91	118,85	4,55	4,50	315,2	268,7	19.04.2047	1250	14,19
KZOKZ 6.375 2048	USD	6,375%	126,38	127,28	4,65	4,60	325,8	280,0	24.10.2048	1500	14,26
БРК											
DBKAZ 4.125 2022	USD	4,125%	102,23	102,96	1,89	1,17	93,5	94,7	10.12.2022	1264	0,97
DBKAZ 6 2026	USD	6%	112,64	114,07	2,85	2,52	155,5	146,3	23.03.2026	107	3,79
ЕАБР											
EURDEV 4.767 2022	USD	4,767%	103,04	103,08	0,93	0,88	66,4	67,0	20.09.2022	500	0,77
EURDEV 1 2026	EUR	1,000%	#N/A N/A	#N/A N/A	#N/A N/A	#N/A N/A	127,5	176,6	17.03.2026	300	4,13
КТЖ											
KTZKZ 3.638 2022	CHF	3,638%	101,70	102,05	0,52	-0,11	59,1	74,0	20.06.2022	185	0,54
KTZKZ 6.95 2042	USD	6,95%	133,36	134,38	4,46	4,40	305,5	254,9	10.07.2042	883	12,01
Республика Казахстан											
KAZAKS 5.4 2023	RUB	5,40%	93,50	93,94	9,62	9,32	-30,0	71,2	20.09.2023	20 000	1,57
KAZAKS 1.55 2023	EUR	1,55%	102,22	102,74	0,39	0,12	49,4	86,5	09.11.2023	525	1,91
KAZAKS 3.875 2024	USD	3,875%	107,13	107,79	1,32	1,10	29,1	27,1	14.10.2023	1 500	2,71
KAZAKS 5.125 2025	USD	5,125%	112,65	113,25	1,53	1,37	45,4	40,6	21.07.2025	10 000	3,29
KAZAKS 6.55 2027	RUB	6,55%	88,68	89,19	9,31	9,18	26,6	62,9	15.09.2027	10 000	4,38
KAZAKS 2.375 2028	EUR	2,375%	109,67	110,57	0,93	0,80	73,5	120,5	09.11.2028	525	6,43
KAZAKS 7 2030	RUB	7%	87,05	87,09	9,39	9,38	-78,9	-45,4	11.09.2030	10 000	5,88
KAZAKS 4.875 2044	USD	4,875%	122,21	123,19	3,46	3,41	201,7	154,5	14.10.2044	1 000	14,61
KAZAKS 6.5 2045	USD	6,500%	143,29	144,22	3,73	3,68	229,0	181,6	21.07.2045	1 500	13,76
Forte Bank											
ALLIBK 14 2022	USD	14%	105,35	106,05	4,45	3,28	844,1	303,1	30.06.2022	75	0,53
Банк ЦентрКредит											
CCBNKZ Float perp	USD	6,1485%	66,29	68,29	9,34	9,07			бессрочные		n/a
КазТрансГаз											
KZTGKZ 4.375 2027	USD	4,375%	108,98	109,73	2,69	2,56	148,6	131,3	26.09.2027	706	5,12
ТенгизШевройл											
TENGIZ 4 2026	USD	4,00%	105,79	106,57	2,68	2,51	144,0	134,7	15.09.2026	1 000	4,03

Ежедневный обзор

8 декабря 2021 г.

Таблица 3. Информация по узбекским еврооблигациям

Выпуск	Валюта	Купон	Цена		Доходность		Спред		Дата погашения	Объем бумаг в обращении, млн.	Дюрация
			Покупка	Продажа	Покупка	Продажа	Z-Sprd	G-Sprd			
Республика Узбекистан											
UZBEK 4,75 2024	USD	4,75%	103,82	104,42	2,95	2,68	209,70	210,34	20.02.2024	500	2,07
UZBEK 5,375 2029	USD	5,38%	106,20	107,09	4,36	4,22	312,69	289,58	20.02.2029	500	5,90
UZBEK 3,7 2030	USD	3,70%	94,05	95,03	4,51	4,38	324,72	304,19	25.11.2030	555	7,49
НБ Республики Узбекистан											
NBUZB 4,85 2025	USD	4,85%	101,02	101,89	4,56	4,32	336,01	330,22	21.10.2025	300	3,48
Узпромстройбанк											
SQBNZU 5,75 2024	USD	5,75%	101,81	102,77	5,09	4,75	391,29	388,48	02.12.2024	300	2,72
Ипотека Банк											
IPTBZU 5,5 2025	USD	5,50%	101,75	102,59	5,01	4,77	382,89	376,52	19.11.2025	300	3,52

Таблица 4. Информация по отслеживаемым еврооблигациям

Выпуск	Валюта	Купон	Цена		Доходность		Спред		Дата погашения	Объем бумаг в обращении, млн.	Дюрация
			Покупка	Продажа	Покупка	Продажа	Z-Sprd	OAS-Sprd			
Отслеживаемые облигации											
SEASPAN CORP	USD	5,50%	100,21	100,53	5,45	5,37	437,37	384,57	01.08.2029	750	3,98
GRUPO AXO SA DE CV	USD	5,75%	100,17	101,18	5,70	5,38	448,39	428,22	08.06.2026	325	3,05
CYDSA SAB DE CV	USD	6,25%	99,59	100,58	6,33	6,08	515,06	474,26	04.10.2027	450	3,33
BUKIT MAKMUR MANDIRI UTA	USD	7,75%	97,24	98,17	8,54	8,27	732,19	725,08	10.02.2026	400	3,41
EMPRESA ELECTRICA COCHRA	USD	5,50%	100,85	101,49	5,19	4,96	409,29	404,63	14.05.2027	341	2,72
GRUPO UNICOMER CO LTD	USD	7,88%	103,00	103,98	4,47	1,49	142,42	144,23	01.04.2024	350	0,32

Ежедневный обзор

8 декабря 2021 г.

Кривая доходности ГЦБ

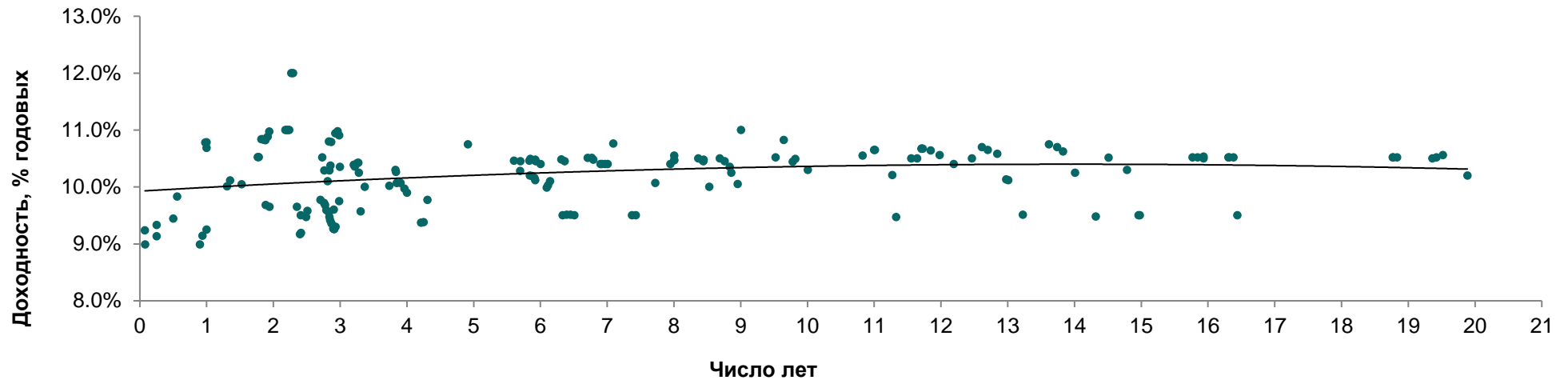


Таблица 5. Последние размещения нот и ГЦБ

Эмитент	Тикер	Доходность	Лет до погашения	Дата размещения
Краткосрочные ноты				
Национальный Банк РК	NTK028_2752	9,48%	0,08	25-окт.-2021
Национальный Банк РК	NTK029_2703	8,99%	0,08	22-февр.-2021
Национальный Банк РК	NTK091_2749	9,59%	0,25	13-окт.-2021
Национальный Банк РК	NTK092_2717	9,13%	0,25	4-май-2021
Национальный Банк РК	NTK182_2751	9,70%	0,50	20-окт.-2021
Национальный Банк РК	NTK364_2651	10,69%	1,00	17-июнь-2020
Ценные бумаги Министерства Финансов				
Министерство Финансов	MUM084_0018	10,72%	6,4	1-нояб.-2021
Министерство Финансов	MUM120_0016	10,54%	3,6	29-окт.-2021
Министерство Финансов	MOM060_0052	10,68%	4,8	27-окт.-2021
Министерство Финансов	MUM180_0015	10,82%	14,8	25-окт.-2021
Министерство Финансов	MUM168_0005	10,80%	13,4	22-окт.-2021
Министерство Финансов	MUM180_0001	10,41%	2,6	20-окт.-2021
Министерство Финансов	MUM072_0013	10,65%	5,6	18-окт.-2021
Министерство Финансов	MUM156_0002	10,16%	1,8	15-окт.-2021
Министерство Финансов	MUM132_0007	10,74%	10,8	15-окт.-2021
Министерство Финансов	MOM060_0052	10,59%	4,8	13-окт.-2021
Министерство Финансов	MUM144_0009	10,76%	11,9	11-окт.-2021

Ежедневный обзор

8 декабря 2021 г.

Министерство Финансов	MUM096_0012	10,66%	7,8	8-окт.-2021
Министерство Финансов	MUM168_0005	10,79%	13,4	4-окт.-2021
Министерство Финансов	MUM120_0016	10,45%	3,7	1-окт.-2021
Министерство Финансов	MUM180_0001	10,40%	2,6	29-сент.-2021
Министерство Финансов	MOM060_0052	10,56%	4,9	27-сент.-2021
Министерство Финансов	MUM144_0009	10,76%	11,9	24-сент.-2021
Министерство Финансов	MUM156_0007	10,77%	12,4	22-сент.-2021
Министерство Финансов	MUM180_0015	10,81%	14,9	20-сент.-2021
Министерство Финансов	MUM072_0013	10,59%	5,7	17-сент.-2021
Министерство Финансов	MUM096_0012	10,66%	7,9	15-сент.-2021
Министерство Финансов	MUM084_0018	10,56%	6,6	13-сент.-2021
Министерство Финансов	MUM120_0016	10,43%	3,7	10-сент.-2021
Министерство Финансов	MUM120_0019	10,64%	9,5	8-сент.-2021
Министерство Финансов	MOM060_0052	10,47%	4,9	6-сент.-2021
Министерство Финансов	MUM132_0007	10,67%	10,9	3-сент.-2021
Министерство Финансов	MUM096_0012	10,58%	7,9	27-авг.-2021
Министерство Финансов	MUM180_0015	10,78%	5,0	25-авг.-2021
Министерство Финансов	MUM144_0009	10,69%	11,6	23-авг.-2021
Министерство Финансов	MUM168_0005	10,75%	13,6	18-авг.-2021
Министерство Финансов	MOM060_0052	10,50%	7,0	16-авг.-2021
Министерство Финансов	MUM120_0016	10,36%	3,8	13-авг.-2021
Министерство Финансов	MUM156_0007	10,72%	12,5	11-авг.-2021
Министерство Финансов	MOM060_0052	10,50%	7,0	4-авг.-2021
Министерство Финансов	MUM072_0013	10,50%	5,8	2-авг.-2021
Министерство Финансов	MUM168_0005	10,75%	13,6	30-июл-2021
Министерство Финансов	MUM084_0018	10,51%	6,7	30-июл-2021
Министерство Финансов	MUM132_0007	10,65%	11,0	29-июл-2021
Министерство Финансов	MUM120_0016	10,30%	3,8	29-июл-2021
Министерство Финансов	MUM096_0012	10,55%	8,0	28-июл-2021
Министерство Финансов	MUM180_0001	10,10%	2,8	28-июл-2021
Министерство Финансов	MUM120_0016	10,26%	3,8	27-июл-2021
Министерство Финансов	MUM132_0007	10,65%	11,0	26-июл-2021
Министерство Финансов	MUM180_0013	10,67%	11,7	23-июл-2021
Министерство Финансов	MUM120_0016	10,07%	3,8	23-июл-2021
Министерство Финансов	MUM180_0013	10,67%	11,7	21-июл-2021
Министерство Финансов	MUM072_0013	10,46%	5,8	19-июл-2021
Министерство Финансов	MUM180_0013	10,67%	11,7	16-июл-2021
Министерство Финансов	MUM072_0013	10,49%	5,8	14-июл-2021
Министерство Финансов	MUM156_0007	10,70%	12,6	12-июл-2021
Министерство Финансов	MUM084_0018	10,51%	6,77	7-июл-2021
Министерство Финансов	MUM120_0016	10,07%	3,90	2-июл-2021
Министерство Финансов	MUM240_0001	10,55%	10,82	30-июн-2021
Министерство Финансов	MUM084_0018	10,48%	6,79	29-июн-2021
Министерство Финансов	MUM180_0001	9,60%	2,90	25-июн-2021

Ежедневный обзор

8 декабря 2021 г.

Министерство Финансов	MUM072_0013	10,48%	5,92	18-июн-2021
Министерство Финансов	MUM168_0005	10,70%	13,74	16-июн-2021
Министерство Финансов	MUM072_0013	10,45%	5,93	14-июн-2021
Министерство Финансов	MUM120_0016	9,97%	3,96	11-июн-2021
Министерство Финансов	MUM156_0007	10,65%	12,70	9-июн-2021
Министерство Финансов	MUM144_0003	9,68%	1,88	7-июн-2021
Министерство Финансов	MUM120_0016	10,02%	3,7	4-июнь-2021
Министерство Финансов	MUM180_0013	10,64%	11,8	2-июнь-2021
Министерство Финансов	MUM180_0012	10,50%	8,7	31-май-2021
Министерство Финансов	MUM120_0016	9,90%	4,0	28-май-2021
Министерство Финансов	MUM180_0001	9,75%	3,0	26-май-2021
Министерство Финансов	MUM120_0019	10,49%	9,8	25-май-2021
Министерство Финансов	MUM084_0018	10,40%	6,9	21-май-2021
Министерство Финансов	MUM072_0013	10,40%	6	19-май-2021
Министерство Финансов	MUM084_0017	9,77%	2,7	18-май-2021
Министерство Финансов	MUM144_0003	9,65%	1,94	17-май-2021
Министерство Финансов	MUM168_0005	10,62%	13,83	14-май-2021
Министерство Финансов	MUM084_0018	10,40%	6,92	12-май-2021
Министерство Финансов	MUM180_0012	10,45%	8,76	5-май-2021
Министерство Финансов	MUM120_0017	10,20%	5,84	4-май-2021
Министерство Финансов	MUM084_0017	9,72%	2,76	28-апр.-2021
Министерство Финансов	MUM084_0018	10,40%	6,97	26-апр.-2021
Министерство Финансов	MUM084_0017	9,68%	2,77	23-апр.-2021
Министерство Финансов	MUM120_0017	10,19%	5,88	21-апр.-2021
Министерство Финансов	MUM156_0007	10,58%	12,84	19-апр.-2021
Министерство Финансов	MUM084_0017	9,59%	2,79	16-апр.-2021
Министерство Финансов	MUM180_0013	10,56%	11,98	14-апр.-2021
Министерство Финансов	MUM084_0018	10,40%	7,01	12-апр.-2021
Министерство Финансов	MUM120_0017	10,16%	5,91	9-апр.-2021
Министерство Финансов	MUM180_0012	10,35%	8,84	7-апр.-2021
Министерство Финансов	MUM120_0017	10,12%	5,92	5-апр.-2021
Министерство Финансов	MUM084_0017	9,55%	2,83	2-апр.-2021
Министерство Финансов	MUM180_0012	10,25%	8,86	30-мар.2021
Министерство Финансов	MUM084_0017	9,47%	2,84	29-мар.2021
Министерство Финансов	MUM132_0003	9,25%	1	26-мар.2021
Министерство Финансов	MUM084_0017	9,41%	2,85	25-мар.2021
Министерство Финансов	MUM084_0017	9,36%	2,87	18-мар.2021
Министерство Финансов	MUM120_0019	10,30%	10,01	17-мар.2021
Министерство Финансов	MUM120_0016	9,37%	4,21	12-мар.2021
Министерство Финансов	MUM168_0005	10,25%	14,01	10-мар.2021
Министерство Финансов	MUM084_0017	9,27%	2,9	09-мар.2021
Министерство Финансов	MUM084_0017	9,26%	2,91	05-мар.2021
Министерство Финансов	MUM084_0017	9,26%	2,91	03-мар.2021
Министерство Финансов	MUM156_0007	10,13%	12,98	01-мар.2021

Ежедневный обзор

8 декабря 2021 г.

Министерство Финансов	МКМ012_0149	8,99%	0,9	26-февр.2021
Министерство Финансов	MUM120_0016	9,38%	4,25	26-февр.2021
Министерство Финансов	MUM156_0002	9,17%	2,4	25-февр.2021
Министерство Финансов	MUM084_0017	9,30%	2,93	24-февр.2021
Министерство Финансов	MUM180_0012	10,05%	8,95	23-февр.2021
Министерство Финансов	MUM156_0002	9,19%	2,41	19-февр.2021
Министерство Финансов	MUM156_0007	10,12%	13,01	17-февр.2021
Министерство Финансов	МКМ012_0149	9,14%	0,94	12-февр.2021
Министерство Финансов	MUM096_0011	10,07%	7,72	8-февр.2021
Министерство Финансов	MUM120_0016	9,77%	4,31	5-февр.2021
Министерство Финансов	MUM180_0011	10,00%	8,53	3-февр.2021
Министерство Финансов	MUM120_0017	9,99%	6,09	1-февр.2021
Министерство Финансов	MUM180_0001	9,57%	3,31	29-январ.2021
Министерство Финансов	MUM156_0002	9,47%	2,49	29-январ.2021
Министерство Финансов	MUM180_0013	10,40%	12,19	27-январ.2021
Министерство Финансов	MUM120_0017	10,03%	6,11	25-январ.2021
Министерство Финансов	MUM156_0002	9,58%	2,51	22-январ.2021
Министерство Финансов	MUM240_0001	10,21%	11,27	18-январ.2021
Министерство Финансов	MUM120_0017	10,10%	6,15	13-январ.2021
Министерство Финансов	MUM180_0001	10,00%	3,37	6-январ.2021
Министерство Финансов	MUM120_0011	10,01%	1,31	27-нояб.2020
Министерство Финансов	MUM108_0012	10,46%	5,61	25-нояб.2020
Министерство Финансов	MUM108_0011	10,29%	2,76	23-нояб.2020
Министерство Финансов	MUM108_0013	10,50%	8,36	20-нояб.2020
Министерство Финансов	MUM096_0011	10,40%	7,95	18-нояб.2020
Министерство Финансов	MUM084_0017	10,39%	3,21	16-нояб.2020
Министерство Финансов	MUM120_0017	10,48%	6,31	13-нояб.2020
Министерство Финансов	MUM084_0017	10,36%	3,22	11-нояб.2020
Министерство Финансов	MUM120_0011	10,11%	1,35	10-нояб.2020
Министерство Финансов	MUM084_0017	10,42%	3,26	28-окт.2020
Министерство Финансов	MUM108_0013	10,47%	8,43	28-окт.2020
Министерство Финансов	MUM096_0011	10,47%	8	28-окт.2020
Министерство Финансов	MUM216_0002	10,52%	16,3	27-окт.2020
Министерство Финансов	MUM108_0011	10,29%	2,84	27-окт.2020
Министерство Финансов	MUM096_0011	10,47%	8,01	27-окт.2020
Министерство Финансов	MUM216_0001	10,52%	15,77	26-окт.2020
Министерство Финансов	MUM120_0017	10,45%	6,36	26-окт.2020
Министерство Финансов	MUM144_0001	10,05%	1,52	26-окт.2020
Министерство Финансов	МКМ012_0148	9,83%	0,56	23-окт.2020
Министерство Финансов	MUM216_0002	10,52%	16,32	23-окт.2020
Министерство Финансов	MUM108_0012	10,28%	5,7	23-окт.2020
Министерство Финансов	MUM300_0002	10,52%	18,77	22-окт.2020
Министерство Финансов	MUM108_0013	10,48%	8,44	22-окт.2020
Министерство Финансов	MUM084_0017	10,42%	3,27	22-окт.2020

Ежедневный обзор

8 декабря 2021 г.

Министерство Финансов	MUM300_0003	10,50%	19,36	21-окт.2020
Министерство Финансов	MUM108_0012	10,45%	5,7	21-окт.2020
Министерство Финансов	MUM108_0011	10,38%	2,85	21-окт.2020
Министерство Финансов	MUM300_0002	10,52%	18,77	20-окт.2020
Министерство Финансов	MUM180_0013	10,50%	12,46	20-окт.2020
Министерство Финансов	MUM084_0017	10,25%	3,28	20-окт.2020
Министерство Финансов	MUM300_0003	10,52%	19,42	29-сент.2020
Министерство Финансов	MUM300_0002	10,52%	18,83	29-сент.2020
Министерство Финансов	MUM168_0003	10,50%	11,55	29-сент.2020
Министерство Финансов	MUM216_0002	10,52%	16,38	28-сент.2020
Министерство Финансов	MUM216_0001	10,52%	15,85	28-сент.2020
Министерство Финансов	MUM216_0001	10,50%	15,93	27-авг.2020
Министерство Финансов	MUM168_0003	10,50%	11,64	27-авг.2020
Министерство Финансов	MUM216_0001	10,53%	15,93	27-авг.2020
Министерство Финансов	MUM300_0003	10,56%	19,52	25-авг.2020
Министерство Финансов	MUM108_0013	10,45%	8,44	25-авг.2020
Министерство Финансов	MUM240_0004	10,52%	14,51	30-июл.2020
Министерство Финансов	MUM180_0014	10,52%	2,73	30-июл.2020
Министерство Финансов	MUM180_0012	10,52%	9,52	30-июл.2020
Министерство Финансов	MUM144_0001	10,53%	1,77	29-июл.2020
Министерство Финансов	MUM144_0001	10,53%	1,78	24-июл.2020
Министерство Финансов	MUM132_0005	10,80%	2,83	15-июл.2020
Министерство Финансов	MUM144_0001	10,84%	1,82	10-июл.2020
Министерство Финансов	MUM132_0005	10,79%	2,87	03-июл.2020
Министерство Финансов	MUM144_0001	10,84%	1,84	01-июл.2020
Министерство Финансов	MUM120_0016	10,75%	4,91	29-июн.2020
Министерство Финансов	MUM144_0001	10,83%	1,86	26-июн.2020
Министерство Финансов	MUM144_0001	10,82%	1,88	17-июн.2020
Министерство Финансов	MUM180_0012	10,82%	9,64	16-июн.2020
Министерство Финансов	MUM132_0005	10,94%	2,93	10-июн.2020
Министерство Финансов	MUM144_0001	10,89%	1,92	05-июн.2020
Министерство Финансов	MUM120_0018	10,76%	7,09	01-июн.2020
Министерство Финансов	MUM132_0005	10,98%	2,96	29-май.2020
Министерство Финансов	MUM144_0001	10,97%	1,94	27-май.2020
Министерство Финансов	MKM012_0148	10,78%	0,98	22-май.2020
Министерство Финансов	MUM132_0005	10,91%	2,99	20-май.2020
Министерство Финансов	MKM012_0148	10,79%	1	15-май.2020

Таблица 6. Доля владения нот НБК нерезидентами, млрд. тенге

Дата	Доля владения нот НБК нерезидентами						Изменение (нерезиденты)
	Резиденты	Нерезиденты	Всего в обращении	Резиденты	Нерезиденты		
29.10.2021	2 546,32	446,21	2 992,54	85,1%	14,9%	25,45	
22.10.2021	2 416,90	420,76	2 837,66	85,2%	14,8%	51,15	
15.10.2021	2 425,02	369,61	2 794,62	86,8%	13,2%	-52,29	
08.10.2021	2 433,47	421,9	2 855,37	85,2%	14,8%	2,78	
01.10.2021	2 379,45	419,12	2 798,58	85,0%	15,0%	-52,09	
24.09.2021	2 535,46	471,21	3 006,67	84,3%	15,7%	85,48	
17.09.2021	2 432,57	385,73	2 818,29	86,3%	13,7%	33,05	
10.09.2021	2 424,57	352,68	2 777,26	87,3%	12,7%	-67,52	
03.09.2021	2 690,72	420,2	3 110,91	86,5%	13,5%	-9,88	
27.08.2021	2 793,58	430,08	3 223,66	86,7%	13,3%	-35,00	
20.08.2021	2 782,93	465,08	3 248,01	85,7%	14,3%	-11,87	
13.08.2021	2 730,47	476,95	3 207,42	85,1%	14,9%	49,15	
06.08.2021	2 779,62	427,8	3 207,42	86,7%	13,3%	-53,43	
30.07.2021	2 899,72	481,23	3 380,95	85,8%	14,2%	-26,20	
23.07.2021	3 007,80	507,43	3 515,23	85,6%	14,4%	-49,44	
16.07.2021	3 028,90	556,87	3 585,77	84,5%	15,5%	19,00	
09.07.2021	3 029,13	537,87	3 567,00	84,9%	15,1%	12,08	
03.07.2021	3 017,83	525,79	3 543,62	85,2%	14,8%	11,11	
25.06.2021	2 941,48	514,68	3 456,16	85,1%	14,9%	-57,66	
18.06.2021	2 900,83	572,34	3 473,17	83,5%	16,5%	26,06	
11.06.2021	2 945,94	546,28	3 492,22	84,4%	15,6%	-28,41	
04.06.2021	2 899,15	574,69	3 473,84	83,5%	16,5%	63,04	
28.05.2021	2 733,50	511,65	3 245,15	84,2%	15,8%	-27,09	
21.05.2021	2 667,30	538,74	3 206,04	83,2%	16,8%	26,37	
14.05.2021	2 583,91	512,37	3 096,28	83,5%	16,5%	56,68	
06.05.2021	2 668,79	455,69	3 124,48	85,4%	14,6%	6,53	
30.04.2021	3 036,14	449,16	3 485,31	87,1%	12,9%	48,61	
23.04.2021	2 989,95	400,55	3 390,50	88,2%	11,8%	-104,03	
16.04.2021	2 856,56	504,58	3 361,14	85,0%	15,0%	-32,78	
09.04.2021	2 982,52	537,36	3 519,89	84,7%	15,3%	-9,34	
02.04.2021	2 915,59	546,7	3 462,29	84,2%	15,8%	-18,26	
26.03.2021	2 891,13	564,96	3 456,08	83,7%	16,3%	1,81	
19.03.2021	3 103,20	563,15	3 666,17	84,6%	15,4%	39,58	
12.03.2021	3 110,10	523,57	3 633,68	85,6%	14,4%	-32,05	
05.03.2021	3 161,39	555,62	3 717,01	85,1%	14,9%	-44,62	
26.02.2021	3 184,01	600,24	3 784,25	84,1%	15,9%	79,60	
19.02.2021	3 157,94	520,64	3 678,58	85,8%	14,2%	14,79	

Ежедневный обзор

8 декабря 2021 г.

12.02.2021	3 215,93	505,85	3 721,77	86,4%	13,6%	52,20
05.02.2021	3 265,40	453,65	3 719,05	87,8%	12,2%	65,81
29.01.2021	2 998,15	387,84	3 385,99	88,5%	11,5%	-11,49
22.01.2021	2 787,13	399,33	3 186,46	87,5%	12,5%	101,79
15.01.2021	2 710,42	297,54	3 007,96	90,1%	9,9%	-48,83
08.01.2021	2 421,39	346,37	2 767,76	87,5%	12,5%	-4,88
31.12.2020	2 703,94	351,25	3 055,19	88,5%	11,5%	34,55
25.12.2020	2 588,32	316,7	2 905,02	89,1%	10,9%	0,49
20.12.2020	2 549,40	316,21	2 865,61	89,0%	11,0%	-10,51
11.12.2020	2 448,78	326,72	2 775,50	88,2%	11,8%	32,94
04.12.2020	2 291,64	293,78	2 585,42	88,6%	11,4%	-0,85
27.11.2020	2 568,28	294,63	2 862,91	89,7%	10,3%	11,38
20.11.2020	2 593,11	283,25	2 876,36	90,2%	9,8%	112,19
13.11.2020	2 700,93	171,06	2 871,99	94,0%	6,0%	-27,84
06.11.2020	2 709,74	198,9	2 908,64	93,2%	6,8%	1,91
30.10.2020	2 718,02	196,99	2 915,01	93,2%	6,8%	14,21
23.10.2020	2 957,30	182,78	3 140,08	94,2%	5,8%	-15,65
16.10.2020	3 063,48	198,43	3 261,91	93,9%	6,1%	46,78
09.10.2020	3 128,26	151,65	3 279,91	95,4%	4,6%	9,60
02.10.2020	3 185,66	142,05	3 327,71	95,7%	4,3%	13,49
25.09.2020	3 172,00	128,56	3 300,56	96,1%	3,9%	

Источник: Национальный Банк РК

Подготовлено АО «Halyk Global Markets»

АО «Halyk Finance»

Департамент исследований

E-mail

research@halykfinance.kz

Департамент продаж

E-mail

sales@halykfinance.kz

Адрес:

Halyk Finance
пр. Абая, 109 «В», 5 этаж
A05A1B4, Алматы, Республика Казахстан
Тел. +7 727 339 43 77
www.halykfinance.kz

Bloomberg

HLFN

Thomson Reuters

Halyk Finance

Factset

Halyk Finance

Capital IQ

Halyk Finance

Заявление об ограничении ответственности

Настоящая публикация носит исключительно информационный характер и не является предложением или попыткой со стороны АО «Halyk Finance» купить, продать или вступить в иную сделку в отношении каких-либо ценных бумаг и иных финансовых инструментов, на которые в настоящей публикации может содержаться ссылка, предоставить какие-либо инвестиционные рекомендации или услуги. Указанные предложения могут быть направлены исключительно в соответствии с требованиями применимого законодательства. Настоящая публикация основана на информации, которую мы считаем надежной, однако мы не утверждаем, что все приведенные сведения абсолютно точны. При этом, отмечаем, что прошлая доходность не является показателем доходности инвестиций в будущем. Мы не несем ответственности за использование клиентами информации, содержащейся в настоящей публикации, а также за сделки и операции с ценными бумагами и иными финансовыми инструментами, упоминающимися в ней. Мы не берем на себя обязательство регулярно обновлять информацию, которая содержится в настоящей публикации или исправлять возможные неточности. HF, его аффилированные и должностные лица, партнеры и сотрудники, в том числе лица, участвующие в подготовке и выпуске этого материала, оставляют за собой право участвовать в сделках в отношении упоминающихся в настоящей публикации ценных бумаг и иных финансовых инструментов. Также отмечаем, что на ценные бумаги и иные финансовые инструменты, рассматриваемые в настоящей публикации и номинированные в иностранной валюте, могут оказывать влияние обменные курсы валют. Изменение обменных курсов валют может вызвать снижение стоимости инвестиций в указанные активы. Следует иметь в виду, что инвестирование в Американские депозитарные расписки также подвержено риску изменения обменного курса валют, а инвестирование в казахстанские ценные бумаги и иные финансовые инструменты имеет значительный риск. В указанной связи, инвесторы до принятия решения об участии в сделках с ценными бумагами и иными финансовыми инструментами, рассматриваемыми в настоящей публикации, должны проводить собственное исследование относительно надежности эмитентов данных ценных бумаг и иных финансовых инструментов.

Настоящая информация не предназначена для публичного распространения и не может быть воспроизведена, передана или опубликована, целиком или по частям, без предварительного письменного разрешения АО «Halyk Finance».