



Ежедневный обзор

Падение сменилось подъемом

7 декабря 2021 г.

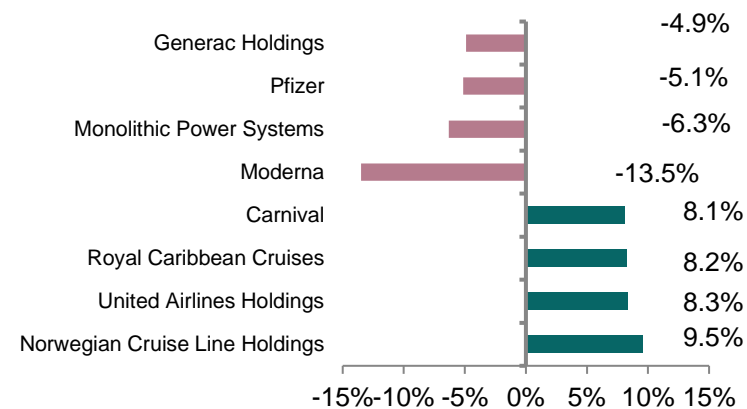
>> Падение сменилось подъемом

Чехарда падения и роста рынка продолжилась на Уолл-Стрит. После ощутимого снижения в пятницу, биржевые фондовые индексы США начали торговую неделю с подъема на 0,9-1,9%. Опасения инвесторов относительно дальнейшего распространения и негативного влияния на мировую экономику штамма «омикрон» отошли на второй план. В числе лидеров оказались акции еще вчерашних аутсайдеров. Инвесторы предпочли выкупить просадку бумаг круизных операторов и авиаперевозчиков, и зафиксировать прибыль по акциям производителей вакцин от COVID-19. В составе лидеров среди компонентов индекса S&P 500 (+1,17%) оказались акции популярных круизных операторов: Norwegian Cruise Line Holdings (+9,5%), Royal Caribbean Cruises (+8,2%) и Carnival (+8,1%).

>>> Ускорение роста цен на нефть

Цены на нефть ускорили подъем и выросли на 4,6% до \$73,1 за баррель. Инвесторы пришли к заключению, что опасения относительно нового штамма «омикрон» оказались чрезмерно эмоциональными, что позволило нефтяным котировкам восстановить часть потерь. В настоящий момент рост цен на нефть не исчерпал себя, и «чёрное золото» в моменте дорожает на 0,6%.

Лидеры и аутсайдеры индекса S&P 500



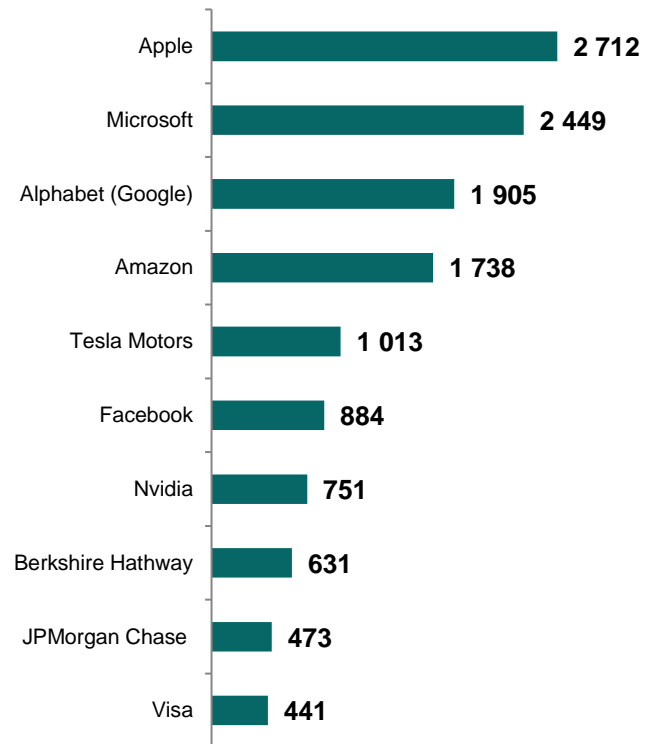
Товарный рынок

| | Знач. | Изменение | | | |
|-------------|----------|-----------|--------|--------|--------|
| | | 1D | 1W | 1M | YTD |
| Brent | 73,1 | 4,6% | -0,5% | -10,9% | 41,1% |
| LME Copper | 9 505 | 0,9% | -0,8% | 0,5% | 22,4% |
| Zinc | 3 163 | 0,0% | -1,1% | -4,4% | 15,0% |
| Gold | 1 780,97 | -0,1% | -0,2% | 0,9% | -6,0% |
| Silver | 22,3 | -0,8% | -2,2% | -3,8% | -15,2% |
| Natural Gas | 3,7 | -11,5% | -24,7% | -34,0% | 44,0% |
| Aluminum | 2 588 | -1,3% | -1,6% | -2,6% | 30,7% |

Ежедневный обзор

7 декабря 2021 г.

>> Рыночная капитализация 10 крупнейших публичных компаний США, млрд. \$



>> Динамика изменения индекса S&P 500

| | Изменение | | Количество эмитентов | Вес, (%) |
|-------------------------------|-------------|-------------|----------------------|-------------|
| | в % | в пунктах | | |
| S&P 500 | 1,2% | 53,2 | 505 | 100% |
| Information Technology | 1,0% | 12,8 | 75 | 29,3% |
| Consumer Discretionary | 1,1% | 6,6 | 63 | 13,1% |
| Health Care | 0,5% | 3,0 | 64 | 12,8% |
| Financials | 1,4% | 7,0 | 65 | 10,9% |
| Communication Services | 1,5% | 6,9 | 27 | 10,3% |
| Industrials | 1,6% | 5,9 | 73 | 7,8% |
| Consumer Staples | 1,6% | 4,2 | 32 | 5,6% |
| Energy | 1,5% | 1,9 | 21 | 2,7% |
| Real Estate | 1,4% | 1,7 | 29 | 2,6% |
| Materials | 1,5% | 1,7 | 28 | 2,5% |
| Utilities | 1,5% | 1,7 | 28 | 2,4% |

Ежедневный обзор

7 декабря 2021 г.

>> Падение сменилось подъемом

Чехарда падения и роста рынка продолжилась на Уолл-Стрит. После ощутимого снижения в пятницу, биржевые фондовые индексы США начали торговую неделю с подъема на 0,9-1,9%. Опасения инвесторов относительно дальнейшего распространения и негативного влияния на мировую экономику штамма «омикрон» отошли на второй план. В числе лидеров оказались акции еще вчерашних аутсайдеров. Инвесторы предпочли выкупить просадку бумаг круизных операторов и авиаперевозчиков, и зафиксировать прибыль по акциям производителей вакцин от COVID-19. В составе лидеров среди компонентов индекса S&P 500 (+1,17%) оказались акции популярных круизных операторов: Norwegian Cruise Line Holdings (+9,5%), Royal Caribbean Cruises (+8,2%) и Carnival (+8,1%). Между тем нефтяные котировки продолжили восстановительную динамику, усилив подъем во время торгов в США. Цены на нефть закрылись выше \$73 за баррель, однако темп роста энергетического сектора (+1,5%) в значительной степени не дотянул до подъема нефтяных котировок (+4,6%).

>> Корпоративный блок

Акции производителя микропроцессоров Intel выросли на 3,5% на новостях о планах Компании провести IPO бизнес направления систем помощи водителю Mobileye в середине 2022 года. Intel приобрела израильскую Компанию Mobileye в 2017 году за \$15 млрд. В ходе первичного публичного размещения бумаг, Intel намерена привлечь \$50 млрд.

В настоящий момент бизнес Mobileye может отметить получение рекордных финансовых показателей. В сегменте (IoT) доходы за девятимесячный период подразделения помощи водителю Mobileye впервые в истории перешагнули отметку в \$1,0 млрд. и выросли на 62,5%.

В третьем квартале доходы направления увеличились на 39% до \$326 млн. Операционная прибыль в прошлом квартале удвоилась и увеличилась до \$105 млн. По итогам 2021 года Mobileye ждет роста выручки на 40%.

Курс ценных бумаг американской пивоварни The Boston Beer вырос на 6,9% на улучшении рекомендации по акциям Компании с «underperform» до «market perform» аналитиком инвестиционной Компании Cowen.

| Фондовые индексы | Регион | Посл. знач. | Изменение | |
|-------------------------|----------------|-------------|-----------|---------------|
| | | | За день | С начала года |
| Americas | | | | |
| S&P500 | США | 4 591,7 | 1,17% | 22,25% |
| Dow Jones | США | 35 227,0 | 1,87% | 15,10% |
| NASDAQ | США | 15 225,2 | 0,93% | 18,13% |
| EMEA | | | | |
| Euro Stoxx 50 | Еврозона | 4 137,1 | 1,40% | 16,45% |
| FTSE 100 | Великобритания | 7 232,3 | 1,54% | 11,95% |
| CAC 40 | Франция | 6 865,8 | 1,48% | 23,68% |
| DAX | Германия | 15 380,8 | 1,39% | 12,11% |
| IBEX 35 | Испания | 8 439,7 | 2,40% | 4,53% |
| FTSE MIB | Италия | 26 498,1 | 2,16% | 19,18% |
| Asia/Pacific | | | | |
| Nikkei 225 | Япония | 28 288,7 | 1,29% | 3,08% |
| Hang Seng | Гонконг | 23 349,4 | -1,76% | -14,25% |
| CSI 300 | Китай | 4 892,6 | -0,17% | -6,11% |
| Shanghai | Китай | 3 589,3 | -0,50% | 3,35% |
| Sensex | Китай | 56 747,1 | -1,65% | 18,84% |
| Singapore | Сингапур | 3 128,3 | 0,38% | 10,00% |
| Emerging markets | | | | |
| Bovespa | Бразилия | 106 858,9 | 1,70% | -10,22% |
| RTSI\$ | Россия | 1 622,1 | -2,77% | 16,91% |
| NIFTY 50 | Индия | 16 912,3 | -1,65% | 20,96% |
| TOP 40 | ЮАР | 64 598,5 | 0,45% | 18,79% |
| Borsa Index | Турция | 1 910,4 | 1,61% | 29,37% |
| KASE | Казахстан | 3 615,5 | -2,16% | 35,13% |

Ежедневный обзор

7 декабря 2021 г.

>> Валютный рынок

- Индекс доллара США (DXY), показывающий отношение доллара относительно корзины из шести мировых валют, вырос на 0,2% до 96,3.
- Российский рубль к доллару США упал на 0,7% до 74,4.
- Курс тенге к доллару США просел до 438,4.

>> Главные новости

- Нацбанк улучшил прогноз ВВП Казахстана на 2021 и ухудшил на 2022г
- Нацбанк Казахстана сохранил базовую ставку на уровне 9,75%

LIBOR (USD)

| | Знач. | Значение на дату | | | |
|------------------------|-------|------------------|-------|-------|-------|
| | | 1D | 1W | 1M | YTD |
| LIBOR Overnight | 0,08% | 0,08% | 0,07% | 0,07% | 0,08% |
| LIBOR1M | 0,10% | 0,10% | 0,09% | 0,09% | 0,14% |
| LIBOR3M | 0,19% | 0,18% | 0,18% | 0,14% | 0,24% |
| LIBOR6M | 0,27% | 0,27% | 0,25% | 0,22% | 0,26% |
| LIBOR12M | 0,46% | 0,46% | 0,41% | 0,36% | 0,34% |

Валютный рынок

| | Знач. | Изменение валютных пар | | | |
|----------------|--------|------------------------|-------|-------|-------|
| | | 1D | 1W | 1M | YTD |
| DXY | 96,3 | 0,2% | 0,0% | 2,6% | 7,1% |
| USD/KZT | 438,4 | 0,0% | -0,6% | -2,2% | -4,1% |
| USD/RUB | 74,4 | -0,7% | 0,3% | -3,9% | 0,0% |
| EUR/USD | 1,13 | -0,3% | 0,1% | -2,6% | -7,7% |
| GBP/USD | 1,33 | 0,1% | -0,4% | -3,0% | -2,9% |
| USD/JPY | 113,46 | -0,6% | 0,3% | 0,4% | -9,8% |

Долговой рынок

| | Валюта | YTM | YTM на | | | |
|-----------------------------|--------|--------|--------|--------|--------|--------|
| | | | 1D | 1W | 1M | YTD |
| US Treasuries (10YR) | US\$ | 1,43% | 1,34% | 1,50% | 1,60% | 0,91% |
| US Treasuries (30YR) | US\$ | 1,77% | 1,67% | 1,85% | 2,02% | 1,64% |
| UK Gilts (30YR) | GBP | 0,74% | 0,75% | 0,86% | 1,08% | 0,20% |
| Germany (10YR) | EUR | -0,39% | -0,39% | -0,32% | -0,17% | -0,57% |
| Russia (10YR) | RUB | 8,58% | 8,44% | 8,41% | 8,07% | 5,89% |
| Kazakhstan (5YR) | US\$ | 1,47% | 1,33% | 1,39% | 1,27% | 0,88% |

7 декабря 2021 г.

- **Нацбанк улучшил прогноз ВВП Казахстана на 2021 и ухудшил на 2022г**

Национальный банк Казахстана улучшил прогноз по росту ВВП Казахстана в 2021 с 3,5-3,8% до 3,7-4%, сообщила пресс-служба финрегулятора в понедельник. "Основной вклад ожидается со стороны внутреннего спроса и экспорта. Потребление домашних хозяйств продолжит дальнейшее восстановление в условиях растущих доходов населения и оживленных темпов роста выдач потребительских кредитов", - говорится в сообщении.

Отмечается, что рост валового накопления будет связан с ростом инвестиций предприятий в основных секторах экономики. Дополнительную поддержку окажут инвестиции в жилищное строительство. При этом на фоне роста внутреннего спроса импорт будет сдерживать более быстрый рост ВВП. "Будет наблюдаться восстановительная динамика экспорта в условиях постепенного ослабления ограничений ОПЕК+ по суточной добыче нефти, а также роста экономической активности в странах - торговых партнерах. Отрицательный вклад будет наблюдаться со стороны потребления органов государственного управления ввиду замедления расходов государства на оплату труда и приобретение товаров и услуг", - говорится в сообщении. Темпы роста ВВП в 2022 году были пересмотрены в сторону снижения с 4,1-4,4% до 3,9-4,2%.

Источник: Интерфакс-Казахстан, Bloomberg

- **Нацбанк Казахстана сохранил базовую ставку на уровне 9,75%**

Национальный банк Казахстана принял решение сохранить базовую ставку на уровне 9,75% годовых с процентным коридором +/- 1 п.п., сообщила пресс-служба регулятора в понедельник.

Соответственно, ставка по операциям постоянного доступа по предоставлению ликвидности составит 10,75% и по операциям постоянного доступа по изъятию ликвидности - 8,75%.

"Решение принято с учетом наблюдаемых признаков замедления общей инфляции, а также возросшей неопределенности относительно нового штамма коронавируса - омикрон и его влияния на инфляционные процессы, внешний и внутренний спрос", - отмечается в сообщении. Как говорится в пресс-релизе, в результате опережающего роста спроса над возможностями предложения тренд на ускорение инфляции во многих странах сохраняется, несмотря на принимаемые меры по сдерживанию роста цен.

"В странах - основных торговых партнерах, за исключением Китая, инфляция формируется на исторических максимумах. Рост цен в Казахстане также находится на высоких уровнях. Некоторое замедление продовольственной инфляции и инфляции платных услуг компенсировалось ускорением цен на непродовольственные товары. Повышенные инфляционные ожидания населения усиливают имеющийся инфляционный фон. Внутренняя экономика продолжает активно восстанавливаться на фоне относительно высоких цен на сырьевых рынках и смягчения карантинных ограничений", - говорится в информации.

Источник: Интерфакс-Казахстан, Bloomberg

Ежедневный обзор

7 декабря 2021 г.

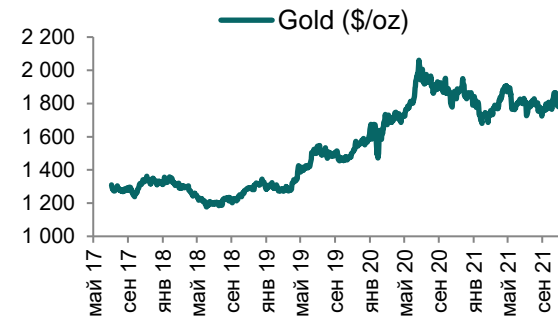
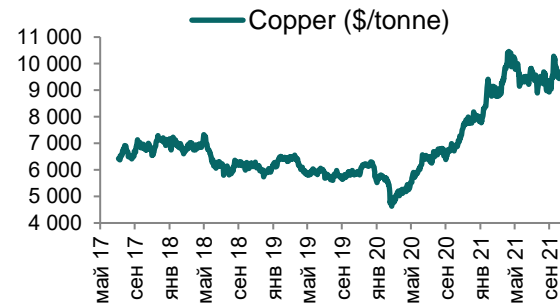
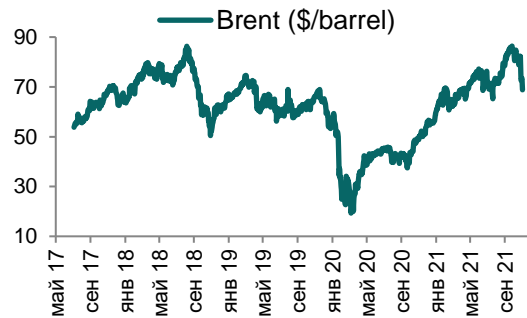
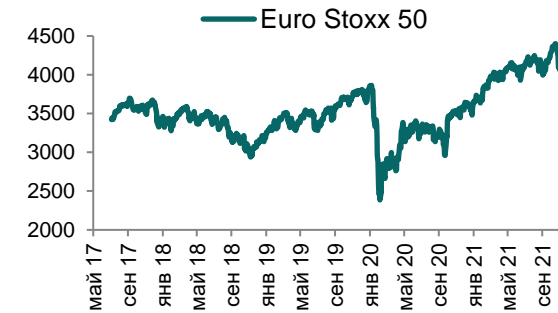
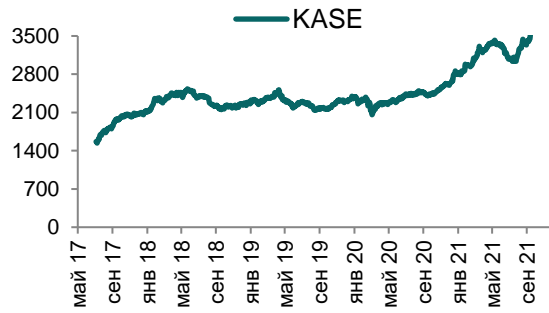
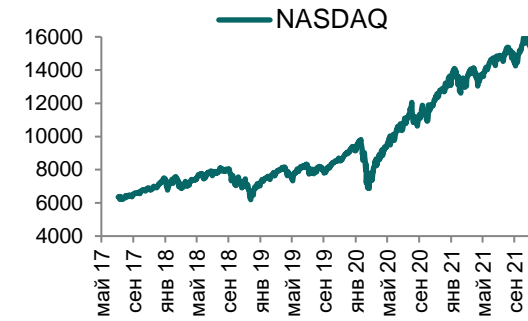
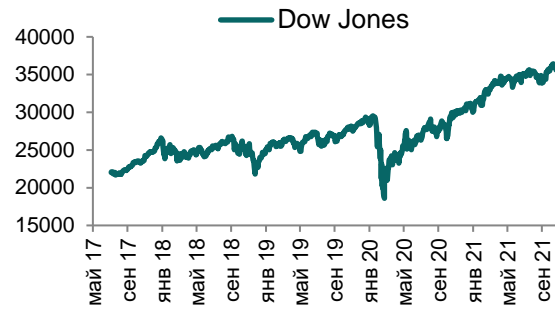
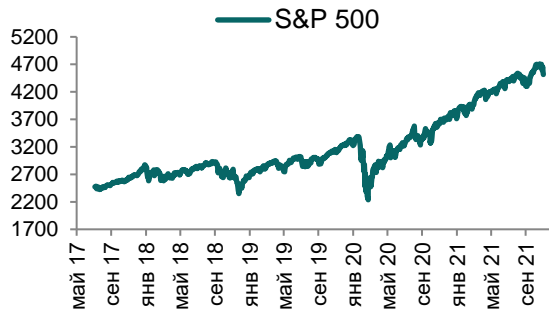
Таблица 1. Динамика изменения валют стран СНГ, развивающихся и развитых стран

| Валютная пара (индекс) | Страна | Базовая ставка | Инфляция 2020 | Доля в товарообороте* | Курс | 1D | 1W | 1M | YTD |
|-----------------------------|----------------|----------------|---------------|-----------------------|-----------|-------|-------|--------|--------|
| USD/RUB | Россия | 7,50% | 3,4% | 23,6% | 74,4 | -0,7% | -0,4% | -5,1% | 0,0% |
| USD/GEL | Грузия | 10,00% | 5,3% | - | 3,1 | 0,5% | 1,1% | 2,2% | 6,1% |
| USD/BYN | Беларусь | 9,25% | 6,0% | 0,9% | 2,55 | -0,1% | -0,1% | -3,3% | 3,4% |
| USD/KGS | Кыргызстан | 7,50% | 7,9% | 1,0% | 84,74 | 0,0% | 0,0% | -3,3% | -0,8% |
| USD/TJS | Таджикистан | 13,00% | 8,8% | 1,2% | 11,28 | -0,1% | -0,2% | -0,3% | 0,2% |
| USD/UZS | Узбекистан | 14,00% | 11,1% | 4,3% | 10 768,98 | 0,1% | 0,0% | -0,6% | -2,9% |
| USD/UAH | Украина | 8,50% | 2,7% | 0,9% | 27,33 | -0,3% | -0,6% | -4,4% | 3,5% |
| Развивающиеся страны | | | | | | | | | |
| USD/CNY | Китай | 4,35% | 2,6% | 17,5% | 6,38 | 0,0% | 0,2% | 0,4% | 2,3% |
| USD/BRL | Бразилия | 7,75% | 3,2% | 0,1% | 5,69 | -0,6% | -1,1% | -2,6% | -9,4% |
| USD/INR | Индия | 4,00% | 6,9% | 2,8% | 75,42 | -0,3% | -0,3% | -1,3% | -3,2% |
| USD/ZAR | ЮАР | 3,75% | 3,3% | - | 15,93 | 1,0% | 1,4% | -5,8% | -8,6% |
| USD/TRY | Турция | 15,00% | 12,3% | 4,1% | 13,80 | -0,7% | -7,6% | -42,3% | -85,7% |
| Развитые страны | | | | | | | | | |
| DXU | США | 0,25% | 1,2% | 2,0% | 96,33 | 0,2% | 0,0% | 2,1% | 7,1% |
| USD/CAD | Канада | 0,25% | 0,7% | 0,2% | 1,28 | 0,5% | 0,0% | -2,5% | 0,0% |
| GBP/USD | Великобритания | 0,10% | 0,9% | 1,7% | 1,33 | 0,1% | -0,4% | -1,8% | -2,9% |
| USD/CHF | Швейцария | -0,75% | -0,7% | 1,5% | 0,93 | -1,0% | -0,2% | -1,5% | -4,7% |
| USD/JPY | Япония | -0,10% | 0,0% | 1,1% | 113,46 | -0,6% | 0,3% | 0,0% | -9,8% |
| USD/KRW | Южная Корея | 1,00% | 0,7% | 1,7% | 1 182,60 | -0,2% | 0,9% | 0,2% | -8,9% |

Источник: Bloomberg; *доля в товарообороте в торговле с Казахстаном (1K2021 г.)

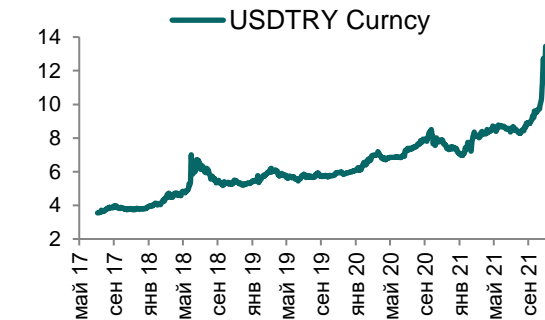
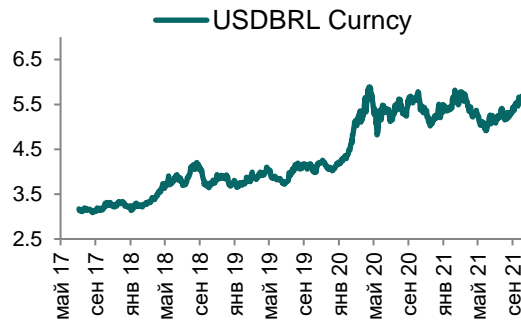
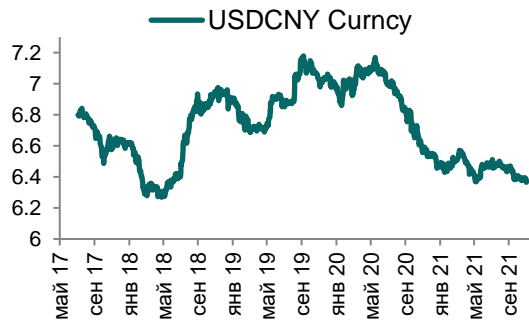
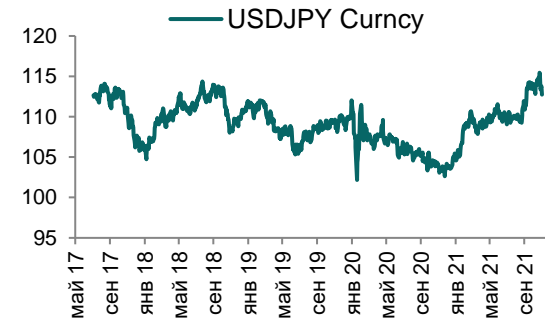
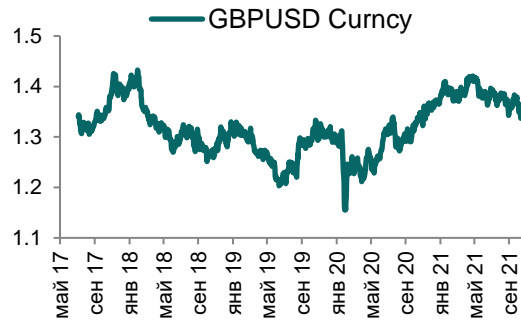
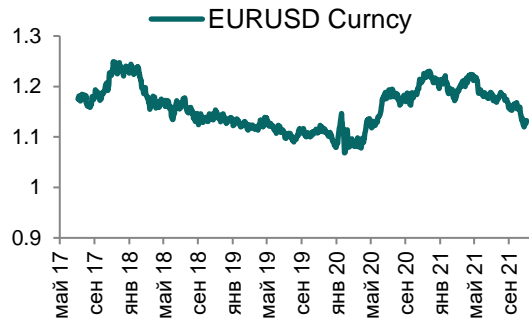
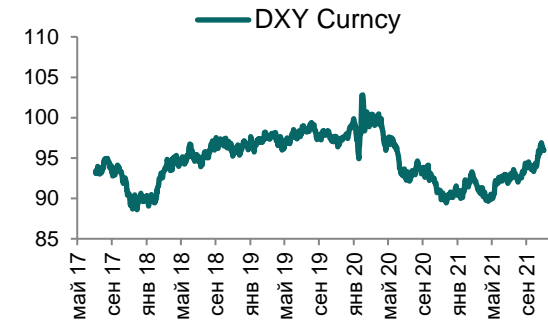
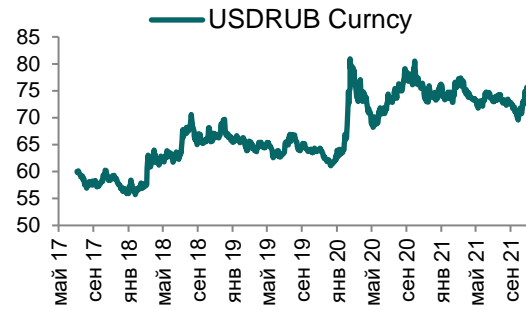
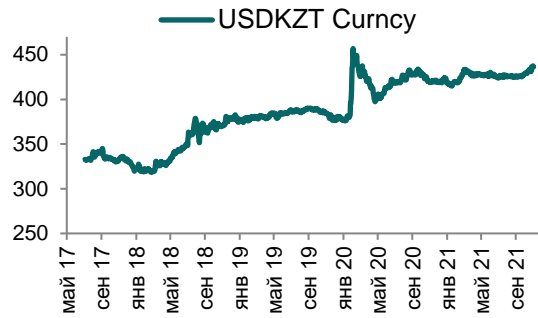
Ежедневный обзор

7 декабря 2021 г.



Ежедневный обзор

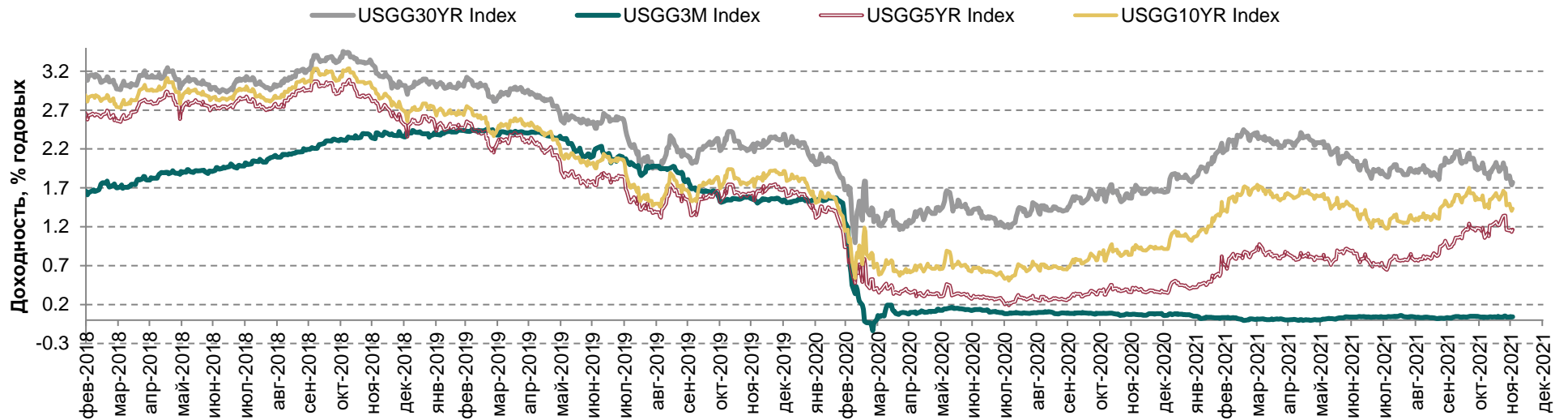
7 декабря 2021 г.



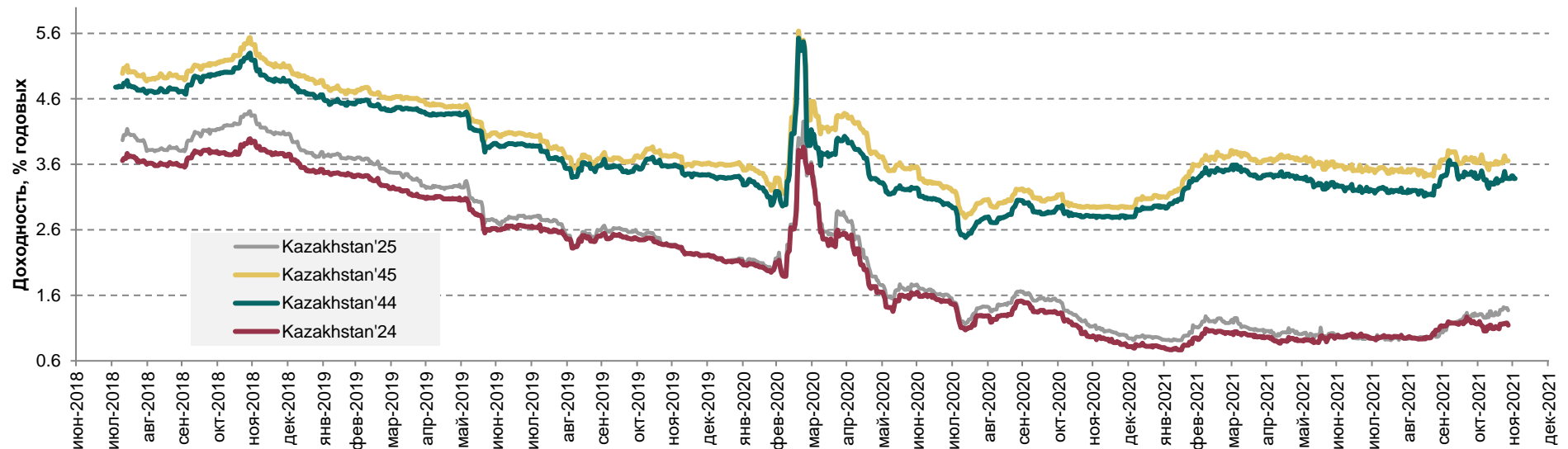
Ежедневный обзор

7 декабря 2021 г.

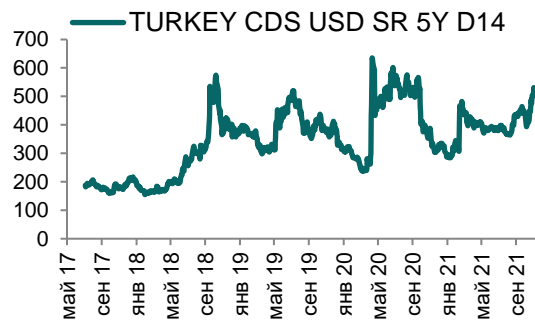
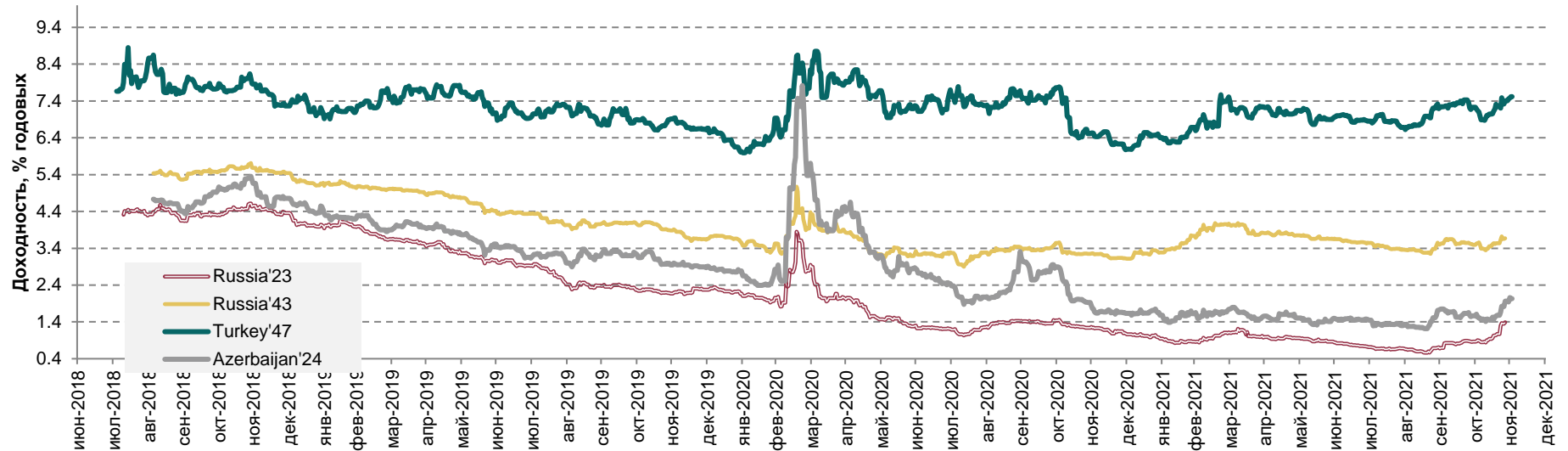
Доходность государственных ценных бумаг США



Динамика доходностей суверенных облигаций РК



Динамика доходностей суверенных еврооблигаций России, Турции и Азербайджана



Ежедневный обзор

7 декабря 2021 г.

Таблица 2. Информация по казахстанским еврооблигациям

| Выпуск | Валюта | Купон | Цена | | Доходность | | Спред | | Дата погашения | Объем бумаг в обращении, млн. | Дюрация |
|-----------------------------|--------|---------|----------|----------|------------|----------|--------|--------|----------------|-------------------------------|---------|
| | | | Покупка | Продажа | Покупка | Продажа | Z-Sprd | G-Sprd | | | |
| НК КМГ | | | | | | | | | | | |
| KZOKZ 4.750 2025 | USD | 4,75% | 108,80 | 109,37 | 2,04 | 1,88 | 99,5 | 95,8 | 24.04.2025 | 500 | 3,13 |
| KZOKZ 4.750 2027 | USD | 4,75% | 109,62 | 110,36 | 2,81 | 2,67 | 162,0 | 146,1 | 19.04.2027 | 1000 | 4,74 |
| KZOKZ 5.375 2030 | USD | 5,375% | 114,64 | 115,48 | 3,36 | 3,25 | 207,0 | 185,4 | 24.04.2030 | 1250 | 6,83 |
| KZOKZ 3.5 2033 | USD | 3,50% | 101,75 | 102,65 | 3,31 | 3,22 | 195,1 | 173,5 | 14.04.2033 | 750 | 8,96 |
| KZOKZ 5.750 2047 | USD | 5,75% | 117,91 | 118,85 | 4,55 | 4,50 | 315,2 | 268,7 | 19.04.2047 | 1250 | 14,19 |
| KZOKZ 6.375 2048 | USD | 6,375% | 126,38 | 127,28 | 4,65 | 4,60 | 325,8 | 280,0 | 24.10.2048 | 1500 | 14,26 |
| БРК | | | | | | | | | | | |
| DBKAZ 4.125 2022 | USD | 4,125% | 102,23 | 102,96 | 1,89 | 1,17 | 93,5 | 94,7 | 10.12.2022 | 1264 | 0,97 |
| DBKAZ 6 2026 | USD | 6% | 112,64 | 114,07 | 2,85 | 2,52 | 155,5 | 146,3 | 23.03.2026 | 107 | 3,79 |
| ЕАБР | | | | | | | | | | | |
| EURDEV 4.767 2022 | USD | 4,767% | 103,04 | 103,08 | 0,93 | 0,88 | 66,4 | 67,0 | 20.09.2022 | 500 | 0,77 |
| EURDEV 1 2026 | EUR | 1,000% | #N/A N/A | #N/A N/A | #N/A N/A | #N/A N/A | 127,5 | 176,6 | 17.03.2026 | 300 | 4,13 |
| КТЖ | | | | | | | | | | | |
| KTZKZ 3.638 2022 | CHF | 3,638% | 101,70 | 102,05 | 0,52 | -0,11 | 59,1 | 74,0 | 20.06.2022 | 185 | 0,54 |
| KTZKZ 6.95 2042 | USD | 6,95% | 133,36 | 134,38 | 4,46 | 4,40 | 305,5 | 254,9 | 10.07.2042 | 883 | 12,01 |
| Республика Казахстан | | | | | | | | | | | |
| KAZAKS 5.4 2023 | RUB | 5,40% | 93,50 | 93,94 | 9,62 | 9,32 | -30,0 | 71,2 | 20.09.2023 | 20 000 | 1,57 |
| KAZAKS 1.55 2023 | EUR | 1,55% | 102,22 | 102,74 | 0,39 | 0,12 | 49,4 | 86,5 | 09.11.2023 | 525 | 1,91 |
| KAZAKS 3.875 2024 | USD | 3,875% | 107,13 | 107,79 | 1,32 | 1,10 | 29,1 | 27,1 | 14.10.2023 | 1 500 | 2,71 |
| KAZAKS 5.125 2025 | USD | 5,125% | 112,65 | 113,25 | 1,53 | 1,37 | 45,4 | 40,6 | 21.07.2025 | 10 000 | 3,29 |
| KAZAKS 6.55 2027 | RUB | 6,55% | 88,68 | 89,19 | 9,31 | 9,18 | 26,6 | 62,9 | 15.09.2027 | 10 000 | 4,38 |
| KAZAKS 2.375 2028 | EUR | 2,375% | 109,67 | 110,57 | 0,93 | 0,80 | 73,5 | 120,5 | 09.11.2028 | 525 | 6,43 |
| KAZAKS 7 2030 | RUB | 7% | 87,05 | 87,09 | 9,39 | 9,38 | -78,9 | -45,4 | 11.09.2030 | 10 000 | 5,88 |
| KAZAKS 4.875 2044 | USD | 4,875% | 122,21 | 123,19 | 3,46 | 3,41 | 201,7 | 154,5 | 14.10.2044 | 1 000 | 14,61 |
| KAZAKS 6.5 2045 | USD | 6,500% | 143,29 | 144,22 | 3,73 | 3,68 | 229,0 | 181,6 | 21.07.2045 | 1 500 | 13,76 |
| Forte Bank | | | | | | | | | | | |
| ALLIBK 14 2022 | USD | 14% | 105,35 | 106,05 | 4,45 | 3,28 | 844,1 | 303,1 | 30.06.2022 | 75 | 0,53 |
| Банк ЦентрКредит | | | | | | | | | | | |
| CCBNKZ Float perp | USD | 6,1485% | 66,29 | 68,29 | 9,34 | 9,07 | | | бессрочные | | n/a |
| КазТрансГаз | | | | | | | | | | | |
| KZTGKZ 4.375 2027 | USD | 4,375% | 108,98 | 109,73 | 2,69 | 2,56 | 148,6 | 131,3 | 26.09.2027 | 706 | 5,12 |
| ТенгизШевройл | | | | | | | | | | | |
| TENGIZ 4 2026 | USD | 4,00% | 105,79 | 106,57 | 2,68 | 2,51 | 144,0 | 134,7 | 15.09.2026 | 1 000 | 4,03 |

Ежедневный обзор

7 декабря 2021 г.

Таблица 3. Информация по узбекским еврооблигациям

| Выпуск | Валюта | Купон | Цена | | Доходность | | Спред | | Дата погашения | Объем бумаг в обращении, млн. | Дюрация |
|---------------------------------|--------|-------|---------|---------|------------|---------|--------|--------|----------------|-------------------------------|---------|
| | | | Покупка | Продажа | Покупка | Продажа | Z-Sprd | G-Sprd | | | |
| Республика Узбекистан | | | | | | | | | | | |
| UZBEK 4,75 2024 | USD | 4,75% | 103,82 | 104,42 | 2,95 | 2,68 | 209,70 | 210,34 | 20.02.2024 | 500 | 2,07 |
| UZBEK 5,375 2029 | USD | 5,38% | 106,20 | 107,09 | 4,36 | 4,22 | 312,69 | 289,58 | 20.02.2029 | 500 | 5,90 |
| UZBEK 3,7 2030 | USD | 3,70% | 94,05 | 95,03 | 4,51 | 4,38 | 324,72 | 304,19 | 25.11.2030 | 555 | 7,49 |
| НБ Республики Узбекистан | | | | | | | | | | | |
| NBUZB 4,85 2025 | USD | 4,85% | 101,02 | 101,89 | 4,56 | 4,32 | 336,01 | 330,22 | 21.10.2025 | 300 | 3,48 |
| Узпромстройбанк | | | | | | | | | | | |
| SQBNZU 5,75 2024 | USD | 5,75% | 101,81 | 102,77 | 5,09 | 4,75 | 391,29 | 388,48 | 02.12.2024 | 300 | 2,72 |
| Ипотека Банк | | | | | | | | | | | |
| IPTBZU 5,5 2025 | USD | 5,50% | 101,75 | 102,59 | 5,01 | 4,77 | 382,89 | 376,52 | 19.11.2025 | 300 | 3,52 |

Таблица 4. Информация по отслеживаемым еврооблигациям

| Выпуск | Валюта | Купон | Цена | | Доходность | | Спред | | Дата погашения | Объем бумаг в обращении, млн. | Дюрация |
|--------------------------------|--------|-------|---------|---------|------------|---------|--------|----------|----------------|-------------------------------|---------|
| | | | Покупка | Продажа | Покупка | Продажа | Z-Sprd | OAS-Sprd | | | |
| Отслеживаемые облигации | | | | | | | | | | | |
| SEASPAN CORP | USD | 5,50% | 100,21 | 100,53 | 5,45 | 5,37 | 437,37 | 384,57 | 01.08.2029 | 750 | 3,98 |
| GRUPO AXO SA DE CV | USD | 5,75% | 100,17 | 101,18 | 5,70 | 5,38 | 448,39 | 428,22 | 08.06.2026 | 325 | 3,05 |
| CYDSA SAB DE CV | USD | 6,25% | 99,59 | 100,58 | 6,33 | 6,08 | 515,06 | 474,26 | 04.10.2027 | 450 | 3,33 |
| BUKIT MAKMUR MANDIRI UTA | USD | 7,75% | 97,24 | 98,17 | 8,54 | 8,27 | 732,19 | 725,08 | 10.02.2026 | 400 | 3,41 |
| EMPRESA ELECTRICA COCHRA | USD | 5,50% | 100,85 | 101,49 | 5,19 | 4,96 | 409,29 | 404,63 | 14.05.2027 | 341 | 2,72 |
| GRUPO UNICOMER CO LTD | USD | 7,88% | 103,00 | 103,98 | 4,47 | 1,49 | 142,42 | 144,23 | 01.04.2024 | 350 | 0,32 |

Кривая доходности ГЦБ

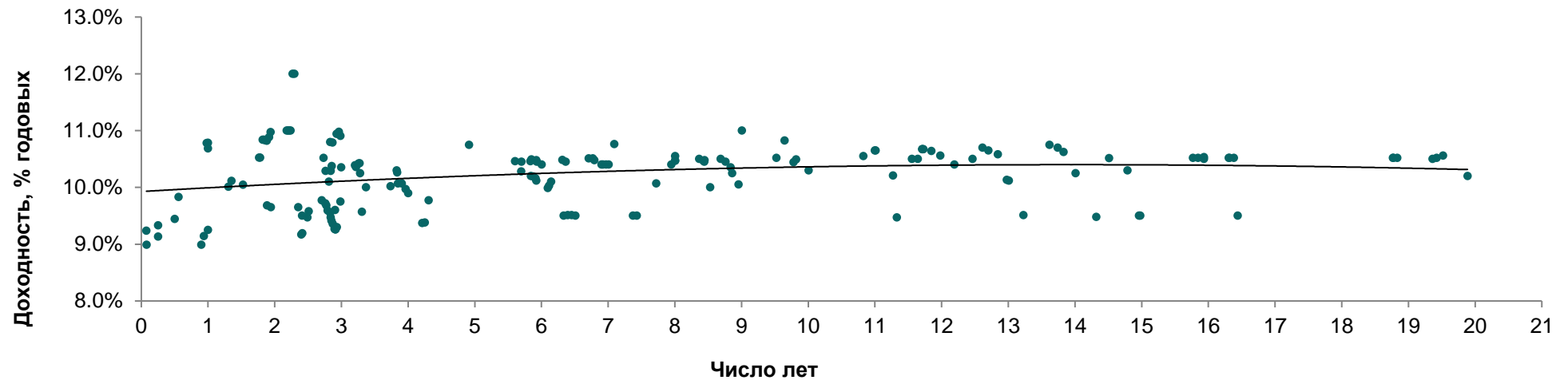


Таблица 5. Последние размещения нот и ГЦБ

| Эмитент | Тикер | Доходность | Лет до погашения | Дата размещения |
|--|-------------|------------|------------------|-----------------|
| Краткосрочные ноты | | | | |
| Национальный Банк РК | NTK028_2752 | 9,48% | 0,08 | 25-окт.-2021 |
| Национальный Банк РК | NTK029_2703 | 8,99% | 0,08 | 22-февр.-2021 |
| Национальный Банк РК | NTK091_2749 | 9,59% | 0,25 | 13-окт.-2021 |
| Национальный Банк РК | NTK092_2717 | 9,13% | 0,25 | 4-май-2021 |
| Национальный Банк РК | NTK182_2751 | 9,70% | 0,50 | 20-окт.-2021 |
| Национальный Банк РК | NTK364_2651 | 10,69% | 1,00 | 17-июнь-2020 |
| Ценные бумаги Министерства Финансов | | | | |
| Министерство Финансов | MUM084_0018 | 10,72% | 6,4 | 1-нояб.-2021 |
| Министерство Финансов | MUM120_0016 | 10,54% | 3,6 | 29-окт.-2021 |
| Министерство Финансов | MOM060_0052 | 10,68% | 4,8 | 27-окт.-2021 |
| Министерство Финансов | MUM180_0015 | 10,82% | 14,8 | 25-окт.-2021 |
| Министерство Финансов | MUM168_0005 | 10,80% | 13,4 | 22-окт.-2021 |
| Министерство Финансов | MUM180_0001 | 10,41% | 2,6 | 20-окт.-2021 |
| Министерство Финансов | MUM072_0013 | 10,65% | 5,6 | 18-окт.-2021 |
| Министерство Финансов | MUM156_0002 | 10,16% | 1,8 | 15-окт.-2021 |
| Министерство Финансов | MUM132_0007 | 10,74% | 10,8 | 15-окт.-2021 |
| Министерство Финансов | MOM060_0052 | 10,59% | 4,8 | 13-окт.-2021 |
| Министерство Финансов | MUM144_0009 | 10,76% | 11,9 | 11-окт.-2021 |

Ежедневный обзор

7 декабря 2021 г.

| | | | | |
|-----------------------|-------------|---------------|-------|---------------|
| Министерство Финансов | MUM096_0012 | 10,66% | 7,8 | 8-окт.-2021 |
| Министерство Финансов | MUM168_0005 | 10,79% | 13,4 | 4-окт.-2021 |
| Министерство Финансов | MUM120_0016 | 10,45% | 3,7 | 1-окт.-2021 |
| Министерство Финансов | MUM180_0001 | 10,40% | 2,6 | 29-сент.-2021 |
| Министерство Финансов | MOM060_0052 | 10,56% | 4,9 | 27-сент.-2021 |
| Министерство Финансов | MUM144_0009 | 10,76% | 11,9 | 24-сент.-2021 |
| Министерство Финансов | MUM156_0007 | 10,77% | 12,4 | 22-сент.-2021 |
| Министерство Финансов | MUM180_0015 | 10,81% | 14,9 | 20-сент.-2021 |
| Министерство Финансов | MUM072_0013 | 10,59% | 5,7 | 17-сент.-2021 |
| Министерство Финансов | MUM096_0012 | 10,66% | 7,9 | 15-сент.-2021 |
| Министерство Финансов | MUM084_0018 | 10,56% | 6,6 | 13-сент.-2021 |
| Министерство Финансов | MUM120_0016 | 10,43% | 3,7 | 10-сент.-2021 |
| Министерство Финансов | MUM120_0019 | 10,64% | 9,5 | 8-сент.-2021 |
| Министерство Финансов | MOM060_0052 | 10,47% | 4,9 | 6-сент.-2021 |
| Министерство Финансов | MUM132_0007 | 10,67% | 10,9 | 3-сент.-2021 |
| Министерство Финансов | MUM096_0012 | 10,58% | 7,9 | 27-авг.-2021 |
| Министерство Финансов | MUM180_0015 | 10,78% | 5,0 | 25-авг.-2021 |
| Министерство Финансов | MUM144_0009 | 10,69% | 11,6 | 23-авг.-2021 |
| Министерство Финансов | MUM168_0005 | 10,75% | 13,6 | 18-авг.-2021 |
| Министерство Финансов | MOM060_0052 | 10,50% | 7,0 | 16-авг.-2021 |
| Министерство Финансов | MUM120_0016 | 10,36% | 3,8 | 13-авг.-2021 |
| Министерство Финансов | MUM156_0007 | 10,72% | 12,5 | 11-авг.-2021 |
| Министерство Финансов | MOM060_0052 | 10,50% | 7,0 | 4-авг.-2021 |
| Министерство Финансов | MUM072_0013 | 10,50% | 5,8 | 2-авг.-2021 |
| Министерство Финансов | MUM168_0005 | 10,75% | 13,6 | 30-июл-2021 |
| Министерство Финансов | MUM084_0018 | 10,51% | 6,7 | 30-июл-2021 |
| Министерство Финансов | MUM132_0007 | 10,65% | 11,0 | 29-июл-2021 |
| Министерство Финансов | MUM120_0016 | 10,30% | 3,8 | 29-июл-2021 |
| Министерство Финансов | MUM096_0012 | 10,55% | 8,0 | 28-июл-2021 |
| Министерство Финансов | MUM180_0001 | 10,10% | 2,8 | 28-июл-2021 |
| Министерство Финансов | MUM120_0016 | 10,26% | 3,8 | 27-июл-2021 |
| Министерство Финансов | MUM132_0007 | 10,65% | 11,0 | 26-июл-2021 |
| Министерство Финансов | MUM180_0013 | 10,67% | 11,7 | 23-июл-2021 |
| Министерство Финансов | MUM120_0016 | 10,07% | 3,8 | 23-июл-2021 |
| Министерство Финансов | MUM180_0013 | 10,67% | 11,7 | 21-июл-2021 |
| Министерство Финансов | MUM072_0013 | 10,46% | 5,8 | 19-июл-2021 |
| Министерство Финансов | MUM180_0013 | 10,67% | 11,7 | 16-июл-2021 |
| Министерство Финансов | MUM072_0013 | 10,49% | 5,8 | 14-июл-2021 |
| Министерство Финансов | MUM156_0007 | 10,70% | 12,6 | 12-июл-2021 |
| Министерство Финансов | MUM084_0018 | 10,51% | 6,77 | 7-июл-2021 |
| Министерство Финансов | MUM120_0016 | 10,07% | 3,90 | 2-июл-2021 |
| Министерство Финансов | MUM240_0001 | 10,55% | 10,82 | 30-июн-2021 |
| Министерство Финансов | MUM084_0018 | 10,48% | 6,79 | 29-июн-2021 |
| Министерство Финансов | MUM180_0001 | 9,60% | 2,90 | 25-июн-2021 |

Ежедневный обзор

7 декабря 2021 г.

| | | | | |
|-----------------------|-------------|--------|-------|--------------|
| Министерство Финансов | MUM072_0013 | 10,48% | 5,92 | 18-июн-2021 |
| Министерство Финансов | MUM168_0005 | 10,70% | 13,74 | 16-июн-2021 |
| Министерство Финансов | MUM072_0013 | 10,45% | 5,93 | 14-июн-2021 |
| Министерство Финансов | MUM120_0016 | 9,97% | 3,96 | 11-июн-2021 |
| Министерство Финансов | MUM156_0007 | 10,65% | 12,70 | 9-июн-2021 |
| Министерство Финансов | MUM144_0003 | 9,68% | 1,88 | 7-июн-2021 |
| Министерство Финансов | MUM120_0016 | 10,02% | 3,7 | 4-июнь-2021 |
| Министерство Финансов | MUM180_0013 | 10,64% | 11,8 | 2-июнь-2021 |
| Министерство Финансов | MUM180_0012 | 10,50% | 8,7 | 31-май-2021 |
| Министерство Финансов | MUM120_0016 | 9,90% | 4,0 | 28-май-2021 |
| Министерство Финансов | MUM180_0001 | 9,75% | 3,0 | 26-май-2021 |
| Министерство Финансов | MUM120_0019 | 10,49% | 9,8 | 25-май-2021 |
| Министерство Финансов | MUM084_0018 | 10,40% | 6,9 | 21-май-2021 |
| Министерство Финансов | MUM072_0013 | 10,40% | 6 | 19-май-2021 |
| Министерство Финансов | MUM084_0017 | 9,77% | 2,7 | 18-май-2021 |
| Министерство Финансов | MUM144_0003 | 9,65% | 1,94 | 17-май-2021 |
| Министерство Финансов | MUM168_0005 | 10,62% | 13,83 | 14-май-2021 |
| Министерство Финансов | MUM084_0018 | 10,40% | 6,92 | 12-май-2021 |
| Министерство Финансов | MUM180_0012 | 10,45% | 8,76 | 5-май-2021 |
| Министерство Финансов | MUM120_0017 | 10,20% | 5,84 | 4-май-2021 |
| Министерство Финансов | MUM084_0017 | 9,72% | 2,76 | 28-апр.-2021 |
| Министерство Финансов | MUM084_0018 | 10,40% | 6,97 | 26-апр.-2021 |
| Министерство Финансов | MUM084_0017 | 9,68% | 2,77 | 23-апр.-2021 |
| Министерство Финансов | MUM120_0017 | 10,19% | 5,88 | 21-апр.-2021 |
| Министерство Финансов | MUM156_0007 | 10,58% | 12,84 | 19-апр.-2021 |
| Министерство Финансов | MUM084_0017 | 9,59% | 2,79 | 16-апр.-2021 |
| Министерство Финансов | MUM180_0013 | 10,56% | 11,98 | 14-апр.-2021 |
| Министерство Финансов | MUM084_0018 | 10,40% | 7,01 | 12-апр.-2021 |
| Министерство Финансов | MUM120_0017 | 10,16% | 5,91 | 9-апр.-2021 |
| Министерство Финансов | MUM180_0012 | 10,35% | 8,84 | 7-апр.-2021 |
| Министерство Финансов | MUM120_0017 | 10,12% | 5,92 | 5-апр.-2021 |
| Министерство Финансов | MUM084_0017 | 9,55% | 2,83 | 2-апр.-2021 |
| Министерство Финансов | MUM180_0012 | 10,25% | 8,86 | 30-мар.2021 |
| Министерство Финансов | MUM084_0017 | 9,47% | 2,84 | 29-мар.2021 |
| Министерство Финансов | MUM132_0003 | 9,25% | 1 | 26-мар.2021 |
| Министерство Финансов | MUM084_0017 | 9,41% | 2,85 | 25-мар.2021 |
| Министерство Финансов | MUM084_0017 | 9,36% | 2,87 | 18-мар.2021 |
| Министерство Финансов | MUM120_0019 | 10,30% | 10,01 | 17-мар.2021 |
| Министерство Финансов | MUM120_0016 | 9,37% | 4,21 | 12-мар.2021 |
| Министерство Финансов | MUM168_0005 | 10,25% | 14,01 | 10-мар.2021 |
| Министерство Финансов | MUM084_0017 | 9,27% | 2,9 | 09-мар.2021 |
| Министерство Финансов | MUM084_0017 | 9,26% | 2,91 | 05-мар.2021 |
| Министерство Финансов | MUM084_0017 | 9,26% | 2,91 | 03-мар.2021 |
| Министерство Финансов | MUM156_0007 | 10,13% | 12,98 | 01-мар.2021 |

Ежедневный обзор

7 декабря 2021 г.

| | | | | |
|-----------------------|-------------|---------------|-------|---------------|
| Министерство Финансов | МКМ012_0149 | 8,99% | 0,9 | 26-февр.2021 |
| Министерство Финансов | MUM120_0016 | 9,38% | 4,25 | 26-февр.2021 |
| Министерство Финансов | MUM156_0002 | 9,17% | 2,4 | 25-февр.2021 |
| Министерство Финансов | MUM084_0017 | 9,30% | 2,93 | 24-февр.2021 |
| Министерство Финансов | MUM180_0012 | 10,05% | 8,95 | 23-февр.2021 |
| Министерство Финансов | MUM156_0002 | 9,19% | 2,41 | 19-февр.2021 |
| Министерство Финансов | MUM156_0007 | 10,12% | 13,01 | 17-февр.2021 |
| Министерство Финансов | МКМ012_0149 | 9,14% | 0,94 | 12-февр.2021 |
| Министерство Финансов | MUM096_0011 | 10,07% | 7,72 | 8-февр.2021 |
| Министерство Финансов | MUM120_0016 | 9,77% | 4,31 | 5-февр.2021 |
| Министерство Финансов | MUM180_0011 | 10,00% | 8,53 | 3-февр.2021 |
| Министерство Финансов | MUM120_0017 | 9,99% | 6,09 | 1-февр.2021 |
| Министерство Финансов | MUM180_0001 | 9,57% | 3,31 | 29-январ.2021 |
| Министерство Финансов | MUM156_0002 | 9,47% | 2,49 | 29-январ.2021 |
| Министерство Финансов | MUM180_0013 | 10,40% | 12,19 | 27-январ.2021 |
| Министерство Финансов | MUM120_0017 | 10,03% | 6,11 | 25-январ.2021 |
| Министерство Финансов | MUM156_0002 | 9,58% | 2,51 | 22-январ.2021 |
| Министерство Финансов | MUM240_0001 | 10,21% | 11,27 | 18-январ.2021 |
| Министерство Финансов | MUM120_0017 | 10,10% | 6,15 | 13-январ.2021 |
| Министерство Финансов | MUM180_0001 | 10,00% | 3,37 | 6-январ.2021 |
| Министерство Финансов | MUM120_0011 | 10,01% | 1,31 | 27-нояб.2020 |
| Министерство Финансов | MUM108_0012 | 10,46% | 5,61 | 25-нояб.2020 |
| Министерство Финансов | MUM108_0011 | 10,29% | 2,76 | 23-нояб.2020 |
| Министерство Финансов | MUM108_0013 | 10,50% | 8,36 | 20-нояб.2020 |
| Министерство Финансов | MUM096_0011 | 10,40% | 7,95 | 18-нояб.2020 |
| Министерство Финансов | MUM084_0017 | 10,39% | 3,21 | 16-нояб.2020 |
| Министерство Финансов | MUM120_0017 | 10,48% | 6,31 | 13-нояб.2020 |
| Министерство Финансов | MUM084_0017 | 10,36% | 3,22 | 11-нояб.2020 |
| Министерство Финансов | MUM120_0011 | 10,11% | 1,35 | 10-нояб.2020 |
| Министерство Финансов | MUM084_0017 | 10,42% | 3,26 | 28-окт.2020 |
| Министерство Финансов | MUM108_0013 | 10,47% | 8,43 | 28-окт.2020 |
| Министерство Финансов | MUM096_0011 | 10,47% | 8 | 28-окт.2020 |
| Министерство Финансов | MUM216_0002 | 10,52% | 16,3 | 27-окт.2020 |
| Министерство Финансов | MUM108_0011 | 10,29% | 2,84 | 27-окт.2020 |
| Министерство Финансов | MUM096_0011 | 10,47% | 8,01 | 27-окт.2020 |
| Министерство Финансов | MUM216_0001 | 10,52% | 15,77 | 26-окт.2020 |
| Министерство Финансов | MUM120_0017 | 10,45% | 6,36 | 26-окт.2020 |
| Министерство Финансов | MUM144_0001 | 10,05% | 1,52 | 26-окт.2020 |
| Министерство Финансов | МКМ012_0148 | 9,83% | 0,56 | 23-окт.2020 |
| Министерство Финансов | MUM216_0002 | 10,52% | 16,32 | 23-окт.2020 |
| Министерство Финансов | MUM108_0012 | 10,28% | 5,7 | 23-окт.2020 |
| Министерство Финансов | MUM300_0002 | 10,52% | 18,77 | 22-окт.2020 |
| Министерство Финансов | MUM108_0013 | 10,48% | 8,44 | 22-окт.2020 |
| Министерство Финансов | MUM084_0017 | 10,42% | 3,27 | 22-окт.2020 |

Ежедневный обзор

7 декабря 2021 г.

| | | | | |
|-----------------------|-------------|---------------|-------|--------------|
| Министерство Финансов | MUM300_0003 | 10,50% | 19,36 | 21-окт.2020 |
| Министерство Финансов | MUM108_0012 | 10,45% | 5,7 | 21-окт.2020 |
| Министерство Финансов | MUM108_0011 | 10,38% | 2,85 | 21-окт.2020 |
| Министерство Финансов | MUM300_0002 | 10,52% | 18,77 | 20-окт.2020 |
| Министерство Финансов | MUM180_0013 | 10,50% | 12,46 | 20-окт.2020 |
| Министерство Финансов | MUM084_0017 | 10,25% | 3,28 | 20-окт.2020 |
| Министерство Финансов | MUM300_0003 | 10,52% | 19,42 | 29-сент.2020 |
| Министерство Финансов | MUM300_0002 | 10,52% | 18,83 | 29-сент.2020 |
| Министерство Финансов | MUM168_0003 | 10,50% | 11,55 | 29-сент.2020 |
| Министерство Финансов | MUM216_0002 | 10,52% | 16,38 | 28-сент.2020 |
| Министерство Финансов | MUM216_0001 | 10,52% | 15,85 | 28-сент.2020 |
| Министерство Финансов | MUM216_0001 | 10,50% | 15,93 | 27-авг.2020 |
| Министерство Финансов | MUM168_0003 | 10,50% | 11,64 | 27-авг.2020 |
| Министерство Финансов | MUM216_0001 | 10,53% | 15,93 | 27-авг.2020 |
| Министерство Финансов | MUM300_0003 | 10,56% | 19,52 | 25-авг.2020 |
| Министерство Финансов | MUM108_0013 | 10,45% | 8,44 | 25-авг.2020 |
| Министерство Финансов | MUM240_0004 | 10,52% | 14,51 | 30-июл.2020 |
| Министерство Финансов | MUM180_0014 | 10,52% | 2,73 | 30-июл.2020 |
| Министерство Финансов | MUM180_0012 | 10,52% | 9,52 | 30-июл.2020 |
| Министерство Финансов | MUM144_0001 | 10,53% | 1,77 | 29-июл.2020 |
| Министерство Финансов | MUM144_0001 | 10,53% | 1,78 | 24-июл.2020 |
| Министерство Финансов | MUM132_0005 | 10,80% | 2,83 | 15-июл.2020 |
| Министерство Финансов | MUM144_0001 | 10,84% | 1,82 | 10-июл.2020 |
| Министерство Финансов | MUM132_0005 | 10,79% | 2,87 | 03-июл.2020 |
| Министерство Финансов | MUM144_0001 | 10,84% | 1,84 | 01-июл.2020 |
| Министерство Финансов | MUM120_0016 | 10,75% | 4,91 | 29-июн.2020 |
| Министерство Финансов | MUM144_0001 | 10,83% | 1,86 | 26-июн.2020 |
| Министерство Финансов | MUM144_0001 | 10,82% | 1,88 | 17-июн.2020 |
| Министерство Финансов | MUM180_0012 | 10,82% | 9,64 | 16-июн.2020 |
| Министерство Финансов | MUM132_0005 | 10,94% | 2,93 | 10-июн.2020 |
| Министерство Финансов | MUM144_0001 | 10,89% | 1,92 | 05-июн.2020 |
| Министерство Финансов | MUM120_0018 | 10,76% | 7,09 | 01-июн.2020 |
| Министерство Финансов | MUM132_0005 | 10,98% | 2,96 | 29-май.2020 |
| Министерство Финансов | MUM144_0001 | 10,97% | 1,94 | 27-май.2020 |
| Министерство Финансов | MKM012_0148 | 10,78% | 0,98 | 22-май.2020 |
| Министерство Финансов | MUM132_0005 | 10,91% | 2,99 | 20-май.2020 |
| Министерство Финансов | MKM012_0148 | 10,79% | 1 | 15-май.2020 |

Таблица 6. Доля владения нот НБК нерезидентами, млрд. тенге

| Дата | Доля владения нот НБК нерезидентами | | | | | | Изменение (нерезиденты) |
|------------|-------------------------------------|-------------|-------------------|-----------|-------------|---------|-------------------------|
| | Резиденты | Нерезиденты | Всего в обращении | Резиденты | Нерезиденты | | |
| 29.10.2021 | 2 546,32 | 446,21 | 2 992,54 | 85,1% | 14,9% | 25,45 | |
| 22.10.2021 | 2 416,90 | 420,76 | 2 837,66 | 85,2% | 14,8% | 51,15 | |
| 15.10.2021 | 2 425,02 | 369,61 | 2 794,62 | 86,8% | 13,2% | -52,29 | |
| 08.10.2021 | 2 433,47 | 421,9 | 2 855,37 | 85,2% | 14,8% | 2,78 | |
| 01.10.2021 | 2 379,45 | 419,12 | 2 798,58 | 85,0% | 15,0% | -52,09 | |
| 24.09.2021 | 2 535,46 | 471,21 | 3 006,67 | 84,3% | 15,7% | 85,48 | |
| 17.09.2021 | 2 432,57 | 385,73 | 2 818,29 | 86,3% | 13,7% | 33,05 | |
| 10.09.2021 | 2 424,57 | 352,68 | 2 777,26 | 87,3% | 12,7% | -67,52 | |
| 03.09.2021 | 2 690,72 | 420,2 | 3 110,91 | 86,5% | 13,5% | -9,88 | |
| 27.08.2021 | 2 793,58 | 430,08 | 3 223,66 | 86,7% | 13,3% | -35,00 | |
| 20.08.2021 | 2 782,93 | 465,08 | 3 248,01 | 85,7% | 14,3% | -11,87 | |
| 13.08.2021 | 2 730,47 | 476,95 | 3 207,42 | 85,1% | 14,9% | 49,15 | |
| 06.08.2021 | 2 779,62 | 427,8 | 3 207,42 | 86,7% | 13,3% | -53,43 | |
| 30.07.2021 | 2 899,72 | 481,23 | 3 380,95 | 85,8% | 14,2% | -26,20 | |
| 23.07.2021 | 3 007,80 | 507,43 | 3 515,23 | 85,6% | 14,4% | -49,44 | |
| 16.07.2021 | 3 028,90 | 556,87 | 3 585,77 | 84,5% | 15,5% | 19,00 | |
| 09.07.2021 | 3 029,13 | 537,87 | 3 567,00 | 84,9% | 15,1% | 12,08 | |
| 03.07.2021 | 3 017,83 | 525,79 | 3 543,62 | 85,2% | 14,8% | 11,11 | |
| 25.06.2021 | 2 941,48 | 514,68 | 3 456,16 | 85,1% | 14,9% | -57,66 | |
| 18.06.2021 | 2 900,83 | 572,34 | 3 473,17 | 83,5% | 16,5% | 26,06 | |
| 11.06.2021 | 2 945,94 | 546,28 | 3 492,22 | 84,4% | 15,6% | -28,41 | |
| 04.06.2021 | 2 899,15 | 574,69 | 3 473,84 | 83,5% | 16,5% | 63,04 | |
| 28.05.2021 | 2 733,50 | 511,65 | 3 245,15 | 84,2% | 15,8% | -27,09 | |
| 21.05.2021 | 2 667,30 | 538,74 | 3 206,04 | 83,2% | 16,8% | 26,37 | |
| 14.05.2021 | 2 583,91 | 512,37 | 3 096,28 | 83,5% | 16,5% | 56,68 | |
| 06.05.2021 | 2 668,79 | 455,69 | 3 124,48 | 85,4% | 14,6% | 6,53 | |
| 30.04.2021 | 3 036,14 | 449,16 | 3 485,31 | 87,1% | 12,9% | 48,61 | |
| 23.04.2021 | 2 989,95 | 400,55 | 3 390,50 | 88,2% | 11,8% | -104,03 | |
| 16.04.2021 | 2 856,56 | 504,58 | 3 361,14 | 85,0% | 15,0% | -32,78 | |
| 09.04.2021 | 2 982,52 | 537,36 | 3 519,89 | 84,7% | 15,3% | -9,34 | |
| 02.04.2021 | 2 915,59 | 546,7 | 3 462,29 | 84,2% | 15,8% | -18,26 | |
| 26.03.2021 | 2 891,13 | 564,96 | 3 456,08 | 83,7% | 16,3% | 1,81 | |
| 19.03.2021 | 3 103,20 | 563,15 | 3 666,17 | 84,6% | 15,4% | 39,58 | |
| 12.03.2021 | 3 110,10 | 523,57 | 3 633,68 | 85,6% | 14,4% | -32,05 | |
| 05.03.2021 | 3 161,39 | 555,62 | 3 717,01 | 85,1% | 14,9% | -44,62 | |
| 26.02.2021 | 3 184,01 | 600,24 | 3 784,25 | 84,1% | 15,9% | 79,60 | |
| 19.02.2021 | 3 157,94 | 520,64 | 3 678,58 | 85,8% | 14,2% | 14,79 | |

Ежедневный обзор

7 декабря 2021 г.

| | | | | | | |
|------------|----------|--------|----------|-------|-------|--------|
| 12.02.2021 | 3 215,93 | 505,85 | 3 721,77 | 86,4% | 13,6% | 52,20 |
| 05.02.2021 | 3 265,40 | 453,65 | 3 719,05 | 87,8% | 12,2% | 65,81 |
| 29.01.2021 | 2 998,15 | 387,84 | 3 385,99 | 88,5% | 11,5% | -11,49 |
| 22.01.2021 | 2 787,13 | 399,33 | 3 186,46 | 87,5% | 12,5% | 101,79 |
| 15.01.2021 | 2 710,42 | 297,54 | 3 007,96 | 90,1% | 9,9% | -48,83 |
| 08.01.2021 | 2 421,39 | 346,37 | 2 767,76 | 87,5% | 12,5% | -4,88 |
| 31.12.2020 | 2 703,94 | 351,25 | 3 055,19 | 88,5% | 11,5% | 34,55 |
| 25.12.2020 | 2 588,32 | 316,7 | 2 905,02 | 89,1% | 10,9% | 0,49 |
| 20.12.2020 | 2 549,40 | 316,21 | 2 865,61 | 89,0% | 11,0% | -10,51 |
| 11.12.2020 | 2 448,78 | 326,72 | 2 775,50 | 88,2% | 11,8% | 32,94 |
| 04.12.2020 | 2 291,64 | 293,78 | 2 585,42 | 88,6% | 11,4% | -0,85 |
| 27.11.2020 | 2 568,28 | 294,63 | 2 862,91 | 89,7% | 10,3% | 11,38 |
| 20.11.2020 | 2 593,11 | 283,25 | 2 876,36 | 90,2% | 9,8% | 112,19 |
| 13.11.2020 | 2 700,93 | 171,06 | 2 871,99 | 94,0% | 6,0% | -27,84 |
| 06.11.2020 | 2 709,74 | 198,9 | 2 908,64 | 93,2% | 6,8% | 1,91 |
| 30.10.2020 | 2 718,02 | 196,99 | 2 915,01 | 93,2% | 6,8% | 14,21 |
| 23.10.2020 | 2 957,30 | 182,78 | 3 140,08 | 94,2% | 5,8% | -15,65 |
| 16.10.2020 | 3 063,48 | 198,43 | 3 261,91 | 93,9% | 6,1% | 46,78 |
| 09.10.2020 | 3 128,26 | 151,65 | 3 279,91 | 95,4% | 4,6% | 9,60 |
| 02.10.2020 | 3 185,66 | 142,05 | 3 327,71 | 95,7% | 4,3% | 13,49 |
| 25.09.2020 | 3 172,00 | 128,56 | 3 300,56 | 96,1% | 3,9% | |

Источник: Национальный Банк РК

Подготовлено АО «Halyk Global Markets»

АО «Halyk Finance»

Департамент исследований

E-mail

research@halykfinance.kz

Департамент продаж

E-mail

sales@halykfinance.kz

Адрес:

Halyk Finance
пр. Абая, 109 «В», 5 этаж
A05A1B4, Алматы, Республика Казахстан
Тел. +7 727 339 43 77
www.halykfinance.kz

Bloomberg

HLFN

Thomson Reuters

Halyk Finance

Factset

Halyk Finance

Capital IQ

Halyk Finance

Заявление об ограничении ответственности

Настоящая публикация носит исключительно информационный характер и не является предложением или попыткой со стороны АО «Halyk Finance» купить, продать или вступить в иную сделку в отношении каких-либо ценных бумаг и иных финансовых инструментов, на которые в настоящей публикации может содержаться ссылка, предоставить какие-либо инвестиционные рекомендации или услуги. Указанные предложения могут быть направлены исключительно в соответствии с требованиями применимого законодательства. Настоящая публикация основана на информации, которую мы считаем надежной, однако мы не утверждаем, что все приведенные сведения абсолютно точны. При этом, отмечаем, что прошлая доходность не является показателем доходности инвестиций в будущем. Мы не несем ответственности за использование клиентами информации, содержащейся в настоящей публикации, а также за сделки и операции с ценными бумагами и иными финансовыми инструментами, упоминающимися в ней. Мы не берем на себя обязательство регулярно обновлять информацию, которая содержится в настоящей публикации или исправлять возможные неточности. HF, его аффилированные и должностные лица, партнеры и сотрудники, в том числе лица, участвующие в подготовке и выпуске этого материала, оставляют за собой право участвовать в сделках в отношении упоминающихся в настоящей публикации ценных бумаг и иных финансовых инструментов. Также отмечаем, что на ценные бумаги и иные финансовые инструменты, рассматриваемые в настоящей публикации и номинированные в иностранной валюте, могут оказывать влияние обменные курсы валют. Изменение обменных курсов валют может вызвать снижение стоимости инвестиций в указанные активы. Следует иметь в виду, что инвестирование в Американские депозитарные расписки также подвержено риску изменения обменного курса валют, а инвестирование в казахстанские ценные бумаги и иные финансовые инструменты имеет значительный риск. В указанной связи, инвесторы до принятия решения об участии в сделках с ценными бумагами и иными финансовыми инструментами, рассматриваемыми в настоящей публикации, должны проводить собственное исследование относительно надежности эмитентов данных ценных бумаг и иных финансовых инструментов.

Настоящая информация не предназначена для публичного распространения и не может быть воспроизведена, передана или опубликована, целиком или по частям, без предварительного письменного разрешения АО «Halyk Finance».