



# Ежедневный обзор

Преимущественно позитивная динамика индексов

24 ноября 2021 г.

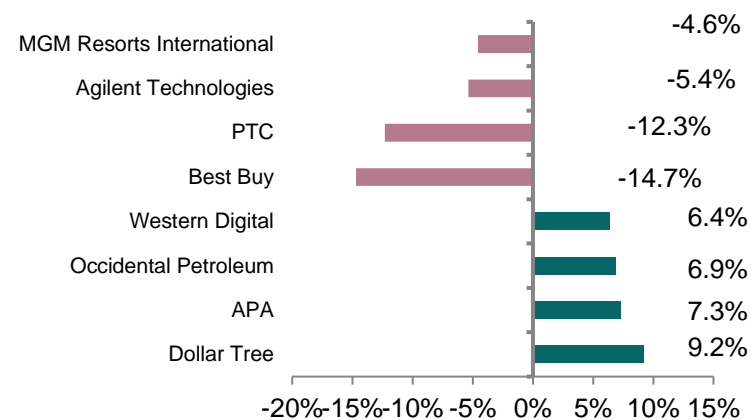
## >> Преимущественно позитивная динамика индексов

Биржевые фондовые индексы США во вторник не продемонстрировали единой динамики, завершив торги преимущественно в зеленой зоне. На фоне продолжающегося роста доходностей по казначейским облигациям США, инвесторы продолжили активно вкладываться в акции финансового сектора (+1,6%). На фоне резкого роста нефти и закрепления цен выше \$82 за баррель, повышенным спросом у инвесторов также пользовались бумаги энергетического сектора (+3,0%). Несмотря на попытки США и ряда других стран остановить рост цен на нефть, нефтяные котировки после кратковременного ухода ниже \$80 за баррель вновь возобновили подъем. Во вторник рынку предстояло переварить внутреннюю макроэкономическую статистику.

## >> Нефть ускорила подъем

Нефтяные котировки ускорили подъем и увеличились до недельных максимумов, поднявшись на 3,3% до \$82,3 за баррель. Примечательно, что подъем нефтяных котировок произошел в условиях выпуска 50 млн. баррелей нефти из стратегического резерва США с целью остановить рост цен на нефть, который стал основной причиной разгона инфляции в США до самого высокого уровня с 1990 года (6,2%). Вместе с США свои стратегические резервы задействуют также Китай, Индия, Япония и Корея.

## Лидеры и аутсайдеры индекса S&P 500



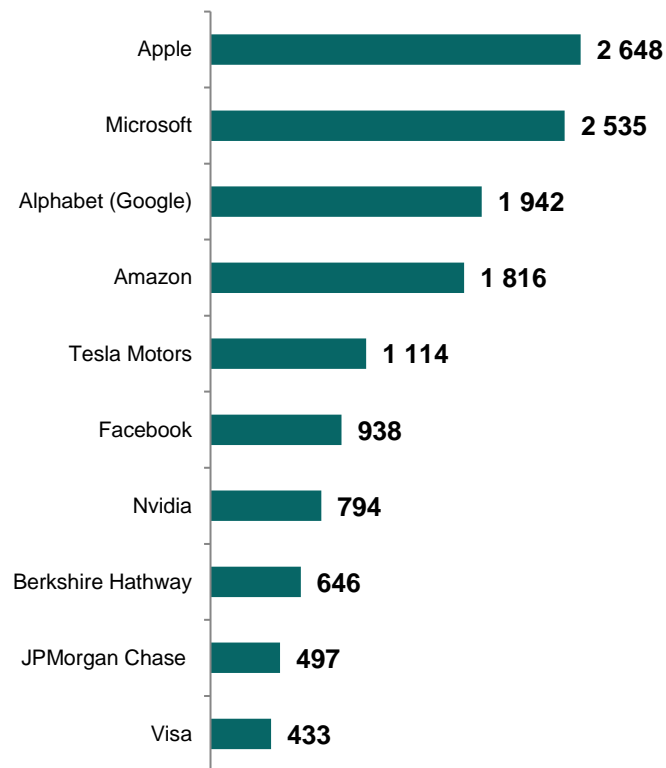
## Товарный рынок

	Знач.	Изменение			
		1D	1W	1M	YTD
Brent	82,3	3,3%	-0,1%	-2,7%	58,9%
LME Copper	9 711	-0,2%	1,6%	-1,2%	25,0%
Zinc	3 301	-1,4%	2,4%	-3,7%	20,0%
Gold	1 784,38	-1,3%	-3,7%	0,2%	-5,8%
Silver	23,4	-3,7%	-6,1%	-2,9%	-11,2%
Natural Gas	5,0	3,7%	-4,1%	-2,9%	95,6%
Aluminum	2 669	-0,8%	3,7%	-8,3%	34,8%

# Ежедневный обзор

24 ноября 2021 г.

## >> Рыночная капитализация 10 крупнейших публичных компаний США, млрд. \$



## >> Динамика изменения индекса S&P 500

	Изменение		Количество эмитентов	Вес, (%)
	в %	в пунктах		
<b>S&amp;P 500</b>	<b>0,2%</b>	<b>7,8</b>	<b>505</b>	<b>100%</b>
<b>Information Technology</b>	-0,2%	-2,8	75	27,8%
<b>Health Care</b>	0,1%	0,5	64	12,9%
<b>Consumer Discretionary</b>	-0,6%	-3,9	63	12,6%
<b>Financials</b>	1,6%	8,0	65	11,5%
<b>Communication Services</b>	-0,4%	-2,0	27	11,0%
<b>Industrials</b>	0,2%	0,7	73	8,1%
<b>Consumer Staples</b>	0,7%	1,8	32	5,6%
<b>Energy</b>	3,0%	3,9	21	2,9%
<b>Real Estate</b>	1,1%	1,3	29	2,6%
<b>Materials</b>	0,1%	0,1	28	2,5%
<b>Utilities</b>	0,1%	0,1	28	2,4%

# Ежедневный обзор

24 ноября 2021 г.

## >> Преимущественно позитивная динамика индексов

Биржевые фондовые индексы США во вторник не продемонстрировали единой динамики, завершив торги преимущественно в зеленой зоне. На фоне продолжающегося роста доходностей по казначейским облигациям США, инвесторы продолжили активно вкладываться в акции финансового сектора (+1,6%). На фоне резкого роста нефти и закрепления цен выше \$82 за баррель, повышенным спросом у инвесторов также пользовались бумаги энергетического сектора (+3,0%). Несмотря на попытки США и ряда других стран остановить рост цен на нефть, нефтяные котировки после кратковременного ухода ниже \$80 за баррель вновь возобновили подъем. Во вторник рынку предстояло переварить внутреннюю статистику. Так, предварительные данные за ноябрь по индексу деловой активности в сфере услуг показали снижение показателя с 58,7 до 57 пунктов (прогноз 59 пунктов). Сегодня в фокусе внимания рынка будет значиться выход блока важных макроэкономических данных. Наибольший интерес будут представлять результат второй оценки роста ВВП США за третий квартал, и данные по базовой инфляции (Core PCE).

## >> Золото в минусе

Между тем на фоне крепости доллара, золото продолжило идти вниз и впервые с начала ноября опустилось ниже \$1 800 за тройскую унцию, подешевев на 1,3% до \$1 784,4 за тройскую унцию. Менее чем за неделю стоимость драгоценного металла упала уже на 4,3%.

## >> Корпоративный блок

Рыночная капитализация сети универмагов класса люкс Nordstrom на продленных торгах вторника упала более чем на 23% в ответ на предоставление неудовлетворительной отчетности. Рост операционных расходов на заработную плату негативно повлиял на чистую прибыль Компании.

Так, скорректированная чистая прибыль в третьем квартале фискального 2022 года увеличилась с \$53,8 млн. (\$0,34 на акцию) до \$64 млн. (\$0,39 на акцию), но оказалась заметно меньше прогнозных ожиданий аналитиков \$86,9 млн. (\$0,55 на акцию). Доходы выросли на 17,7% до \$3,64 млрд. и превзошли прогнозную оценку роста в \$3,46 млрд.

Фондовые индексы	Регион	Посл. знач.	Изменение	
			За день	С начала года
<b>Americas</b>				
<b>S&amp;P500</b>	США	4 690,7	0,17%	24,88%
<b>Dow Jones</b>	США	35 813,8	0,55%	17,01%
<b>NASDAQ</b>	США	15 775,1	-0,50%	22,40%
<b>EMEA</b>				
<b>Euro Stoxx 50</b>	Еврозона	4 283,8	-1,26%	20,58%
<b>FTSE 100</b>	Великобритания	7 266,7	0,15%	12,48%
<b>CAC 40</b>	Франция	7 044,6	-0,85%	26,90%
<b>DAX</b>	Германия	15 937,0	-1,11%	16,17%
<b>IBEX 35</b>	Испания	8 815,1	-0,07%	9,18%
<b>FTSE MIB</b>	Италия	26 939,4	-1,62%	21,17%
<b>Asia/Pacific</b>				
<b>Nikkei 225</b>	Япония	29 584,2	-0,64%	7,80%
<b>Hang Seng</b>	Гонконг	24 651,6	-1,20%	-9,47%
<b>CSI 300</b>	Китай	4 912,4	0,46%	-5,74%
<b>Shanghai</b>	Китай	3 582,1	0,61%	3,14%
<b>Sensex</b>	Китай	58 664,3	0,34%	22,85%
<b>Singapore</b>	Сингапур	3 237,2	0,30%	13,83%
<b>Emerging markets</b>				
<b>Bovespa</b>	Бразилия	103 653,8	1,50%	-12,91%
<b>RTSI\$</b>	Россия	1 662,4	2,11%	19,81%
<b>NIFTY 50</b>	Индия	17 503,4	0,50%	25,19%
<b>TOP 40</b>	ЮАР	64 566,4	0,28%	18,73%
<b>Borsa Index</b>	Турция	1 755,5	1,04%	18,88%
<b>KASE</b>	Казахстан	3 703,0	-0,30%	38,40%

# Ежедневный обзор

24 ноября 2021 г.

## >> Валютный рынок

- Индекс доллара США (DXY), показывающий отношение доллара относительно корзины из шести мировых валют, припал на 0,1% до 96,5.
- Российский рубль к доллару США вырос на 0,7% до 74,3.
- Курс тенге к доллару США просел на 0,1% до 433,9.

## >> Главные новости

- Казахстан оценивает выполнение своих обязательств перед ОПЕК+ с начала действия соглашения на 95%
- "Казатомпром" и Genchi Global Limited определили условия инвестирования в фонд физического урана

## LIBOR (USD)

	Знач.	Значение на дату			
		1D	1W	1M	YTD
<b>LIBOR Overnight</b>	0,08%	0,08%	0,08%	0,07%	0,08%
<b>LIBOR1M</b>	0,09%	0,09%	0,09%	0,09%	0,14%
<b>LIBOR3M</b>	0,17%	0,16%	0,16%	0,12%	0,24%
<b>LIBOR6M</b>	0,24%	0,23%	0,23%	0,17%	0,26%
<b>LIBOR12M</b>	0,43%	0,39%	0,39%	0,30%	0,34%

## Валютный рынок

	Знач.	Изменение валютных пар			
		1D	1W	1M	YTD
<b>DXY</b>	96,5	-0,1%	0,6%	2,9%	7,3%
<b>USD/KZT</b>	433,9	-0,1%	-0,5%	-1,8%	-3,0%
<b>USD/RUB</b>	74,3	0,7%	-1,6%	-4,9%	0,2%
<b>EUR/USD</b>	1,13	0,1%	-0,7%	-3,3%	-7,9%
<b>GBP/USD</b>	1,34	-0,1%	-0,4%	-3,1%	-2,0%
<b>USD/JPY</b>	115,00	-0,1%	-0,3%	-1,2%	-11,3%

## Долговой рынок

	Валюта	YTM	YTM на			
			1D	1W	1M	YTD
<b>US Treasuries (10YR)</b>	US\$	1,67%	1,62%	1,63%	1,70%	0,91%
<b>US Treasuries (30YR)</b>	US\$	2,02%	1,96%	2,03%	2,15%	1,64%
<b>UK Gilts (30YR)</b>	GBP	1,00%	0,93%	0,99%	1,20%	0,20%
<b>Germany (10YR)</b>	EUR	-0,22%	-0,30%	-0,24%	-0,10%	-0,57%
<b>Russia (10YR)</b>	RUB	8,68%	8,66%	8,27%	8,05%	5,89%
<b>Kazakhstan (5YR)</b>	US\$	1,38%	1,37%	1,28%	1,24%	0,88%

24 ноября 2021 г.

- **Казахстан оценивает выполнение своих обязательств перед ОПЕК+ с начала действия соглашения на 95%**

Казахстан оценивает выполнение обязательств перед ОПЕК+ с мая 2020 года на 95%, сообщила пресс-служба Минэнерго республики.

"За весь период действия соглашения, с мая 2020 по октябрь 2021, исполнение обязательств республики составило 95%", - сообщила пресс-служба министерства во вторник.

В октябре квота для Казахстана была установлена на уровне 1524 тыс. барр/сут, фактически было добыто 1599 тыс. барр/сут, добавили в ведомстве.

*Источник: Интерфакс-Казахстан, Bloomberg*

- **"Казатомпром" и Genchi Global Limited определили условия инвестирования в фонд физического урана**

АО "Национальная атомная компания "Казатомпром" подписало рамочное соглашение с компанией Genchi Global Limited для инвестирования в фонд физического урана ANU Energy OEIC Ltd, говорится в сообщении "Казатомпрома".

Отмечается, что с этого момента фонд начнет свою работу. Рамочное соглашение определяет условия инвестирования "Казатомпрома" и механизмы поставки урановой продукции "Казатомпрома" в фонд в качестве ключевого поставщика.

"Также документ предусматривает ряд защитных механизмов в отношении срока хранения и ценового порога, при достижении которых фонд имеет право реализовать определенный объем урана на рынок. При этом "Казатомпром" обладает приоритетным правом обратного выкупа урана, реализуемого фондом.

Данные условия предусмотрены в рамочном соглашении исключительно с целью сохранения будущего баланса спроса и предложения на рынке", - говорится в сообщении.

"Создание уранового фонда прорабатывалось несколько лет. Проект осуществляется в рамках новой стратегии развития АО "Самрук-Казына" на 2022-2031 годы и стратегии "Казатомпрома", ориентированной на создание долгосрочной рыночной стоимости для всех стейкхолдеров", - отметил председатель правления "Казатомпрома" Мажит Шарипов, слова которого приводятся в сообщении.

*Источник: Интерфакс-Казахстан, Bloomberg*

# Ежедневный обзор

24 ноября 2021 г.

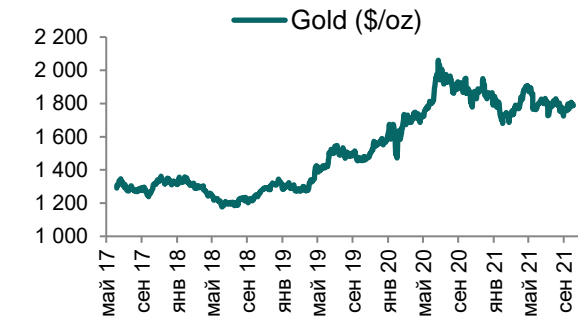
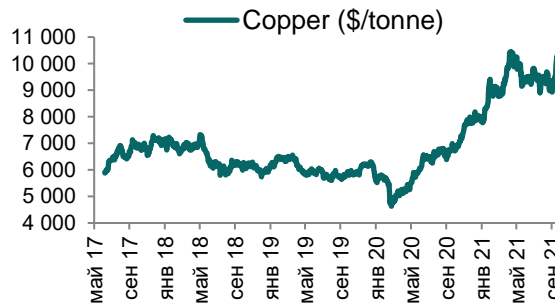
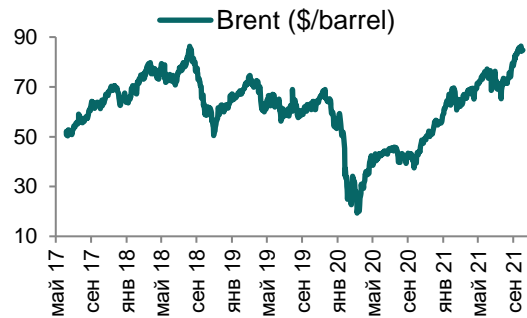
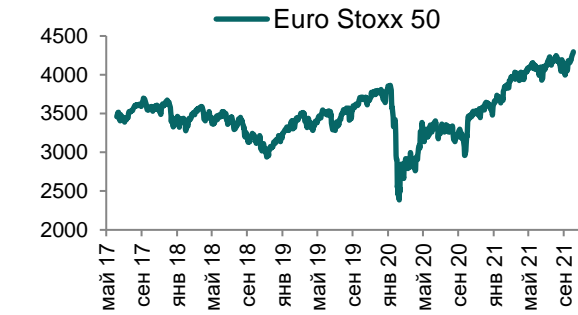
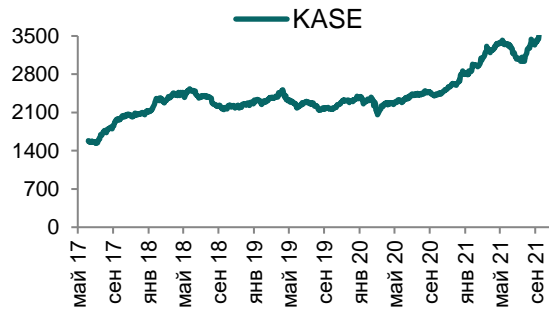
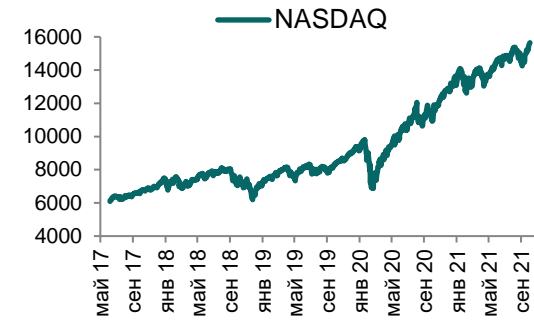
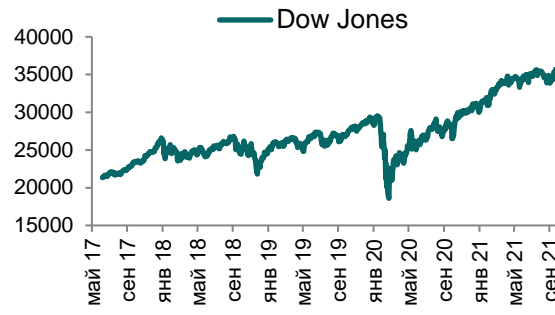
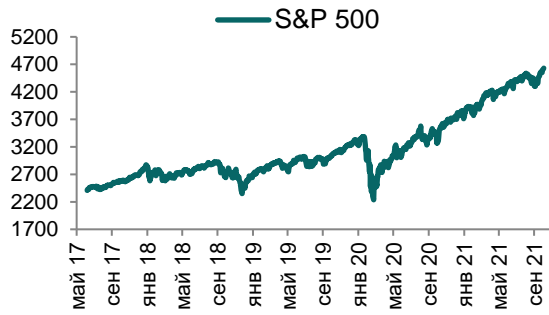
**Таблица 1. Динамика изменения валют стран СНГ, развивающихся и развитых стран**

Валютная пара (индекс)	Страна	Базовая ставка	Инфляция 2020	Доля в товарообороте*	Курс	1D	1W	1M	YTD
USD/RUB	Россия	7,50%	3,4%	23,6%	74,3	0,7%	-2,4%	-6,8%	0,2%
USD/GEL	Грузия	10,00%	5,3%	-	3,1	-0,1%	0,1%	0,6%	5,3%
USD/BYN	Беларусь	9,25%	6,0%	0,9%	2,51	-0,4%	-1,3%	-4,0%	4,6%
USD/KGS	Кыргызстан	7,50%	7,9%	1,0%	84,73	0,0%	0,0%	-4,0%	-0,9%
USD/TJS	Таджикистан	13,25%	8,8%	1,2%	11,27	-0,1%	0,0%	-0,1%	0,3%
USD/UZS	Узбекистан	14,00%	11,1%	4,3%	10 753,12	-0,1%	0,0%	-0,5%	-2,7%
USD/UAH	Украина	8,50%	2,7%	0,9%	26,77	-0,7%	-1,2%	-1,9%	5,5%
<b>Развивающиеся страны</b>									
USD/CNY	Китай	4,35%	2,6%	17,5%	6,39	-0,1%	0,0%	-0,1%	2,1%
USD/BRL	Бразилия	7,75%	3,2%	0,1%	5,59	0,1%	-1,2%	-0,6%	-7,5%
USD/INR	Индия	4,00%	6,9%	2,8%	74,42	0,0%	-0,1%	0,6%	-1,9%
USD/ZAR	ЮАР	3,50%	3,3%	-	15,84	-0,1%	-2,0%	-7,8%	-8,0%
USD/TRY	Турция	16,00%	12,3%	4,1%	12,73	-11,4%	-23,7%	-33,0%	-71,3%
<b>Развитые страны</b>									
DXU	США	0,25%	1,2%	2,0%	96,49	-0,1%	0,6%	2,9%	7,3%
USD/CAD	Канада	0,25%	0,7%	0,2%	1,27	-0,1%	-1,2%	-2,5%	0,5%
GBP/USD	Великобритания	0,10%	0,9%	1,7%	1,34	-0,1%	-0,4%	-2,8%	-2,0%
USD/CHF	Швейцария	-0,75%	-0,7%	1,5%	0,93	-0,1%	-0,2%	-1,4%	-5,4%
USD/JPY	Япония	-0,10%	0,0%	1,1%	115,00	-0,1%	-0,3%	-1,1%	-11,3%
USD/KRW	Южная Корея	0,75%	0,7%	1,7%	1 189,65	-0,4%	-0,8%	-1,8%	-9,5%

Источник: Bloomberg; \*доля в товарообороте в торговле с Казахстаном (1К2021 г.)

# Ежедневный обзор

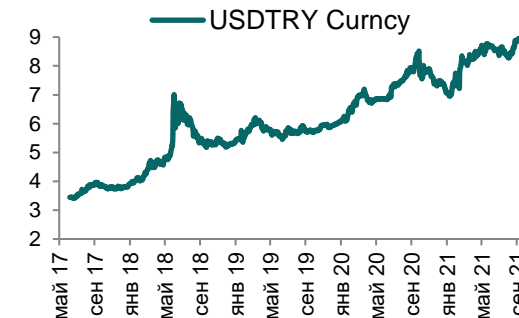
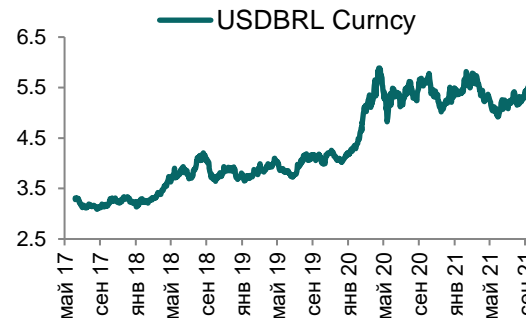
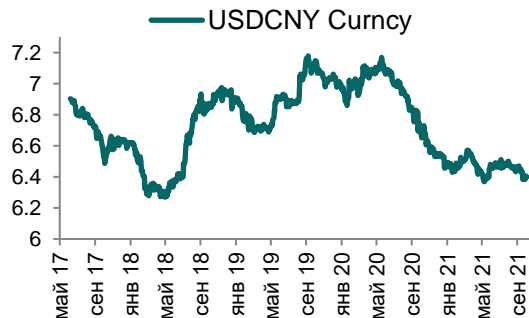
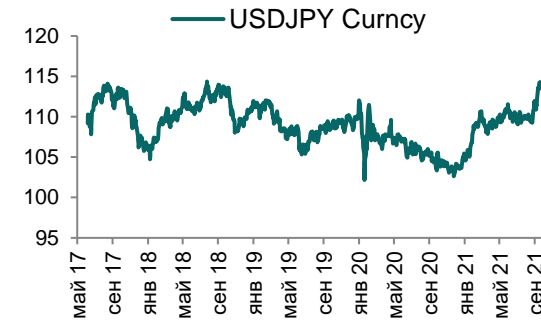
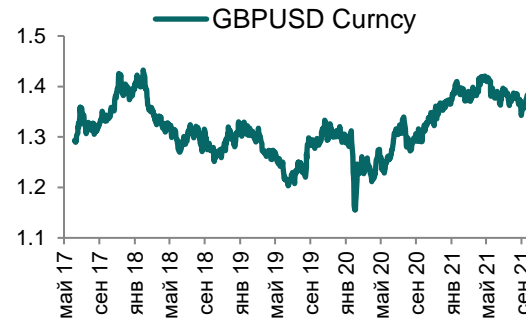
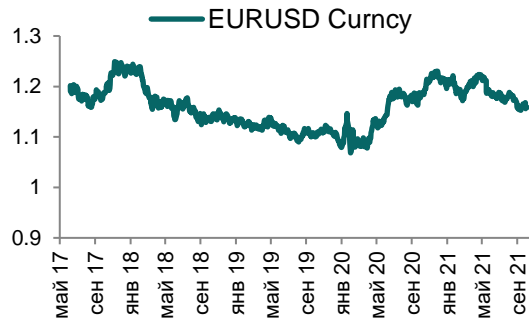
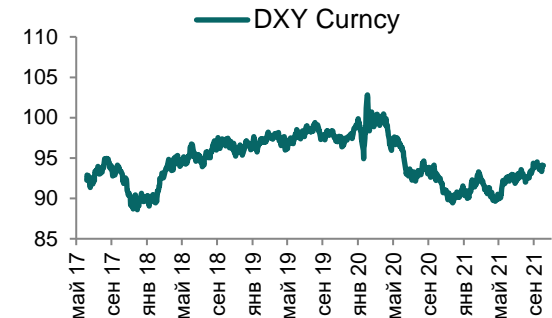
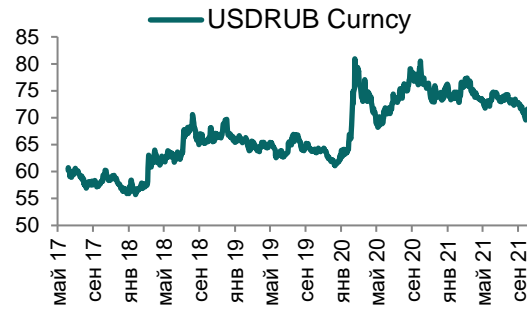
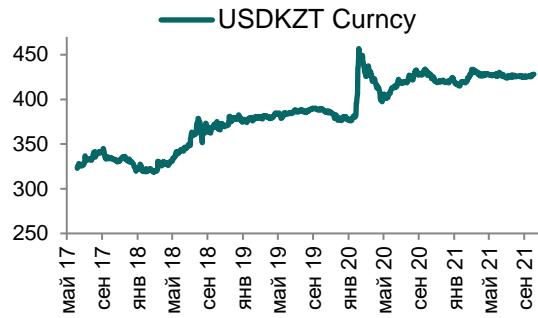
24 ноября 2021 г.





# Ежедневный обзор

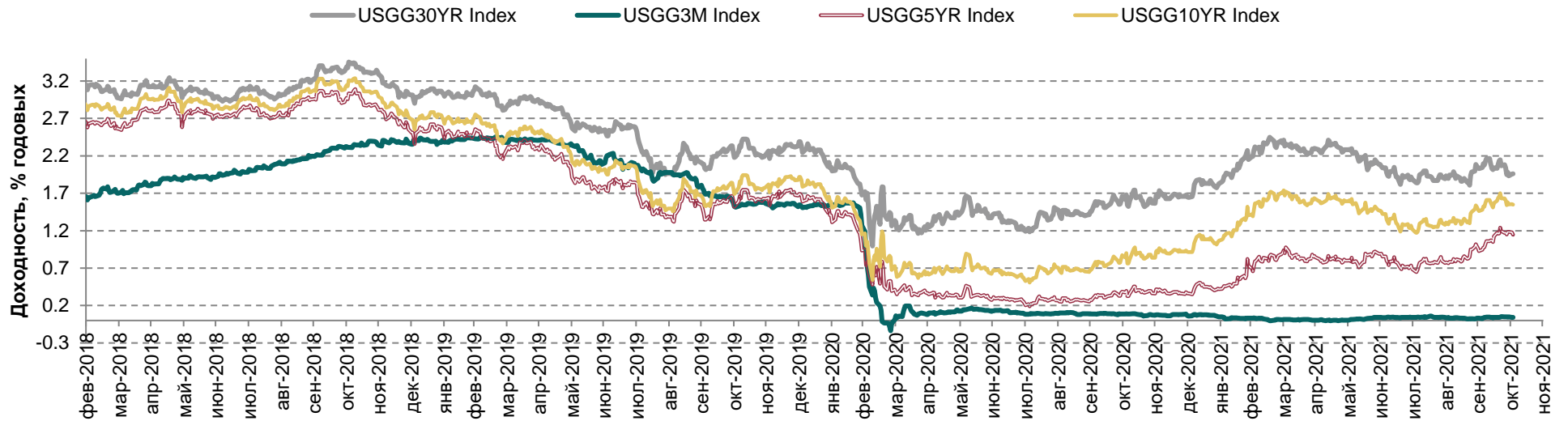
24 ноября 2021 г.



# Ежедневный обзор

24 ноября 2021 г.

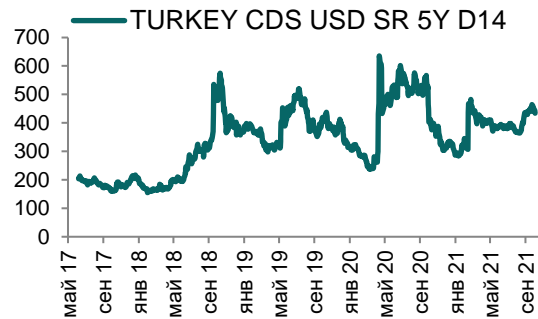
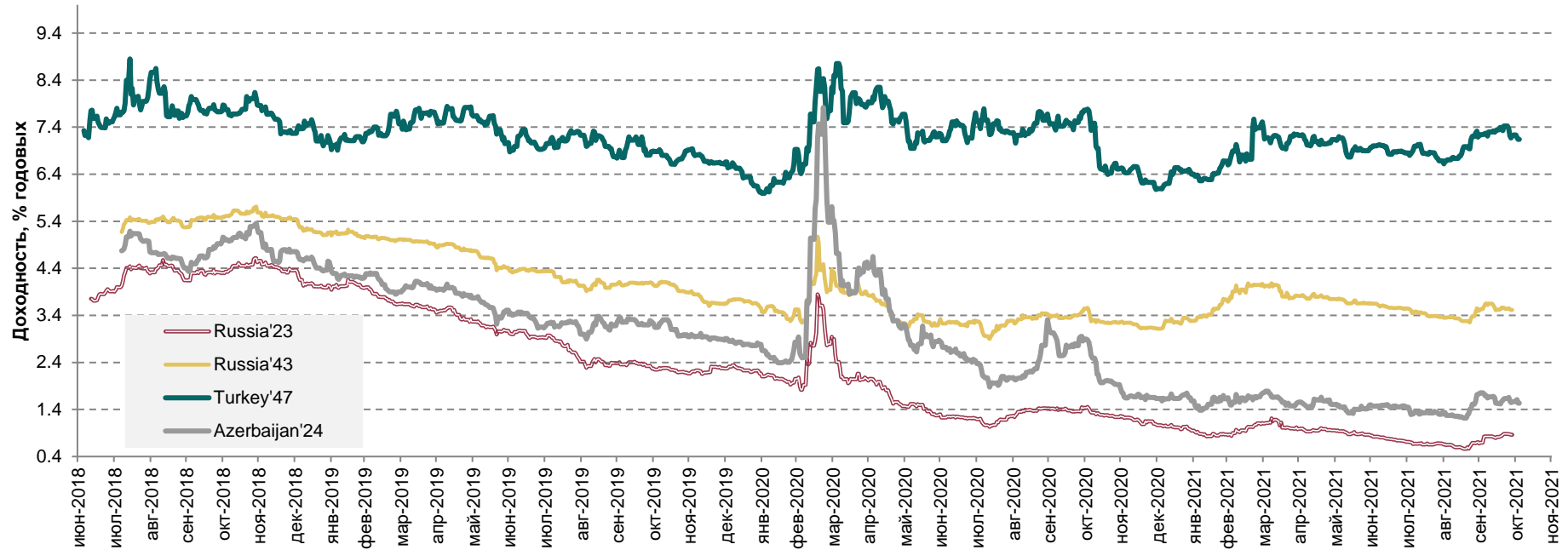
## Доходность государственных ценных бумаг США



## Динамика доходностей суверенных облигаций РК



## Динамика доходностей суверенных еврооблигаций России, Турции и Азербайджана



# Ежедневный обзор

24 ноября 2021 г.

**Таблица 2. Информация по казахстанским еврооблигациям**

Выпуск	Валюта	Купон	Цена		Доходность		Спред		Дата погашения	Объем бумаг в обращении, млн.	Дюрация
			Покупка	Продажа	Покупка	Продажа	Z-Sprd	G-Sprd			
<b>НК КМГ</b>											
KZOKZ 4.750 2025	USD	4,75%	109,72	110,28	1,84	1,69	90,3	86,1	24.04.2025	500	3,22
KZOKZ 4.750 2027	USD	4,75%	110,94	111,63	2,59	2,46	143,2	124,8	19.04.2027	1000	4,84
KZOKZ 5.375 2030	USD	5,375%	117,11	117,84	3,07	2,98	175,5	148,9	24.04.2030	1250	6,94
KZOKZ 3.5 2033	USD	3,50%	103,27	103,99	3,16	3,08	173,6	147,1	14.04.2033	750	9,06
KZOKZ 5.750 2047	USD	5,75%	120,42	121,30	4,41	4,36	290,2	239,4	19.04.2047	1250	14,39
KZOKZ 6.375 2048	USD	6,375%	128,29	129,22	4,54	4,50	304,6	253,4	24.10.2048	1500	14,44
<b>БРК</b>											
DBKAZ 4.125 2022	USD	4,125%	103,04	103,60	1,33	0,82	64,3	63,1	10.12.2022	1264	1,06
DBKAZ 6 2026	USD	6%	113,61	115,30	2,69	2,31	140,0	128,9	23.03.2026	107	3,88
<b>ЕАБР</b>											
EURDEV 4.767 2022	USD	4,767%	103,40	103,44	0,87	0,83	69,6	67,9	20.09.2022	500	0,86
EURDEV 1 2026	EUR	1,000%	#N/A N/A	#N/A N/A	#N/A N/A	#N/A N/A	87,9	128,1	17.03.2026	300	4,23
<b>КТЖ</b>											
KTZKZ 3.638 2022	CHF	3,638%	102,01	102,33	0,42	-0,07	63,8	77,7	20.06.2022	185	0,62
KTZKZ 6.95 2042	USD	6,95%	135,21	136,04	4,35	4,30	286,5	233,5	10.07.2042	883	12,15
<b>Республика Казахстан</b>											
KAZAKS 5.4 2023	RUB	5,40%	94,13	94,88	9,04	8,57	-98,7	23,0	20.09.2023	20 000	1,65
KAZAKS 1.55 2023	EUR	1,55%	102,67	103,14	0,22	-0,01	30,0	66,5	09.11.2023	525	1,96
KAZAKS 3.875 2024	USD	3,875%	107,45	108,13	1,29	1,06	42,7	40,8	14.10.2023	1 500	2,79
KAZAKS 5.125 2025	USD	5,125%	113,53	114,08	1,37	1,23	45,4	39,9	21.07.2025	10 000	3,38
KAZAKS 6.55 2027	RUB	6,55%	91,14	91,65	8,68	8,55	-26,3	17,2	15.09.2027	10 000	4,49
KAZAKS 2.375 2028	EUR	2,375%	110,60	111,50	0,81	0,69	53,2	91,8	09.11.2028	525	6,39
KAZAKS 7 2030	RUB	7%	89,10	89,19	8,99	8,97	23,5	67,0	11.09.2030	10 000	6,01
KAZAKS 4.875 2044	USD	4,875%	122,01	123,01	3,48	3,42	195,9	145,9	14.10.2044	1 000	14,68
KAZAKS 6.5 2045	USD	6,500%	143,73	144,60	3,71	3,67	222,0	171,0	21.07.2045	1 500	13,85
<b>Forte Bank</b>											
ALLIBK 14 2022	USD	14%	105,49	106,15	5,34	4,36	888,7	423,0	30.06.2022	75	0,61
<b>Банк ЦентрКредит</b>											
CCBNKZ Float perp	USD	6,1485%	76,08	78,08	8,10	7,89			бессрочные		n/a
<b>КазТрансГаз</b>											
KZTGKZ 4,375 2027	USD	4,375%	109,89	110,49	2,56	2,45	138,4	118,2	26.09.2027	706	5,21
<b>ТенгизШевройл</b>											
TENGIZ 4 2026	USD	4,00%	106,89	107,59	2,46	2,31	128,8	117,7	15.09.2026	1 000	4,12

# Ежедневный обзор

24 ноября 2021 г.

**Таблица 3. Информация по узбекским еврооблигациям**

Выпуск	Валюта	Купон	Цена		Доходность		Спред		Дата погашения	Объем бумаг в обращении, млн.	Дюрация
			Покупка	Продажа	Покупка	Продажа	Z-Sprd	G-Sprd			
<b>Республика Узбекистан</b>											
UZBEK 4,75 2024	USD	4,75%	104,77	105,27	2,60	2,37	190,22	190,07	20.02.2024	500	2,16
UZBEK 5,375 2029	USD	5,38%	108,40	109,19	4,03	3,91	276,12	249,19	20.02.2029	500	6,01
UZBEK 3,7 2030	USD	3,70%	96,63	97,42	4,15	4,04	277,95	251,75	25.11.2030	555	7,47
<b>НБ Республики Узбекистан</b>											
NBUZB 4,85 2025	USD	4,85%	102,52	103,28	4,15	3,95	308,00	301,21	21.10.2025	300	3,58
<b>Узпромстройбанк</b>											
SQBNZU 5,75 2024	USD	5,75%	103,45	104,35	4,54	4,23	350,89	348,16	02.12.2024	300	2,74
<b>Ипотека Банк</b>											
IPTBZU 5,5 2025	USD	5,50%	103,50	104,29	4,54	4,33	345,91	338,27	19.11.2025	300	3,52

**Таблица 4. Информация по отслеживаемым еврооблигациям**

Выпуск	Валюта	Купон	Цена		Доходность		Спред		Дата погашения	Объем бумаг в обращении, млн.	Дюрация
			Покупка	Продажа	Покупка	Продажа	Z-Sprd	OAS-Sprd			
<b>Отслеживаемые облигации</b>											
SEASPAN CORP	USD	5,50%	101,97	102,29	5,03	4,95	399,74	346,89	01.08.2029	750	4,07
GRUPO AXO SA DE CV	USD	5,75%	101,83	102,64	5,18	4,94	413,78	392,80	08.06.2026	325	3,15
CYDSA SAB DE CV	USD	6,25%	101,30	102,18	5,87	5,62	477,32	433,10	04.10.2027	450	3,42
BUKIT MAKMUR MANDIRI UTA	USD	7,75%	100,30	101,23	7,64	7,31	657,49	635,20	10.02.2026	400	2,79
EMPRESA ELECTRICA COCHRA	USD	5,50%	101,71	102,65	4,85	4,50	370,47	364,86	14.05.2027	366	2,56
GRUPO UNICOMER CO LTD	USD	7,88%	103,54	104,30	3,85	2,03	198,33	199,57	01.04.2024	350	0,40

## Кривая доходности ГЦБ

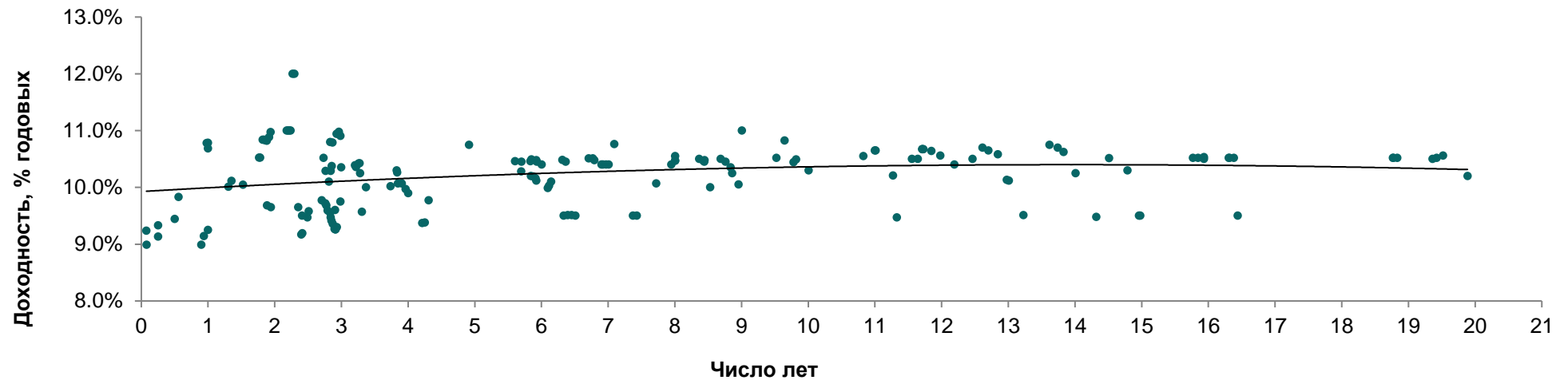


Таблица 5. Последние размещения нот и ГЦБ

Эмитент	Тикер	Доходность	Лет до погашения	Дата размещения
<b>Краткосрочные ноты</b>				
Национальный Банк РК	NTK028_2752	9,48%	0,08	25-окт.-2021
Национальный Банк РК	NTK029_2703	8,99%	0,08	22-февр.-2021
Национальный Банк РК	NTK091_2749	9,59%	0,25	13-окт.-2021
Национальный Банк РК	NTK092_2717	9,13%	0,25	4-май-2021
Национальный Банк РК	NTK182_2751	9,70%	0,50	20-окт.-2021
Национальный Банк РК	NTK364_2651	10,69%	1,00	17-июнь-2020
<b>Ценные бумаги Министерства Финансов</b>				
Министерство Финансов	MUM084_0018	10,72%	6,4	1-нояб.-2021
Министерство Финансов	MUM120_0016	10,54%	3,6	29-окт.-2021
Министерство Финансов	MOM060_0052	10,68%	4,8	27-окт.-2021
Министерство Финансов	MUM180_0015	10,82%	14,8	25-окт.-2021
Министерство Финансов	MUM168_0005	10,80%	13,4	22-окт.-2021
Министерство Финансов	MUM180_0001	10,41%	2,6	20-окт.-2021
Министерство Финансов	MUM072_0013	10,65%	5,6	18-окт.-2021
Министерство Финансов	MUM156_0002	10,16%	1,8	15-окт.-2021
Министерство Финансов	MUM132_0007	10,74%	10,8	15-окт.-2021
Министерство Финансов	MOM060_0052	10,59%	4,8	13-окт.-2021
Министерство Финансов	MUM144_0009	10,76%	11,9	11-окт.-2021

# Ежедневный обзор

24 ноября 2021 г.

Министерство Финансов	MUM096_0012	10,66%	7,8	8-окт.-2021
Министерство Финансов	MUM168_0005	10,79%	13,4	4-окт.-2021
Министерство Финансов	MUM120_0016	10,45%	3,7	1-окт.-2021
Министерство Финансов	MUM180_0001	10,40%	2,6	29-сент.-2021
Министерство Финансов	MOM060_0052	10,56%	4,9	27-сент.-2021
Министерство Финансов	MUM144_0009	10,76%	11,9	24-сент.-2021
Министерство Финансов	MUM156_0007	10,77%	12,4	22-сент.-2021
Министерство Финансов	MUM180_0015	10,81%	14,9	20-сент.-2021
Министерство Финансов	MUM072_0013	10,59%	5,7	17-сент.-2021
Министерство Финансов	MUM096_0012	10,66%	7,9	15-сент.-2021
Министерство Финансов	MUM084_0018	10,56%	6,6	13-сент.-2021
Министерство Финансов	MUM120_0016	10,43%	3,7	10-сент.-2021
Министерство Финансов	MUM120_0019	10,64%	9,5	8-сент.-2021
Министерство Финансов	MOM060_0052	10,47%	4,9	6-сент.-2021
Министерство Финансов	MUM132_0007	10,67%	10,9	3-сент.-2021
Министерство Финансов	MUM096_0012	10,58%	7,9	27-авг.-2021
Министерство Финансов	MUM180_0015	<b>10,78%</b>	5,0	25-авг.-2021
Министерство Финансов	MUM144_0009	<b>10,69%</b>	11,6	23-авг.-2021
Министерство Финансов	MUM168_0005	<b>10,75%</b>	13,6	18-авг.-2021
Министерство Финансов	MOM060_0052	<b>10,50%</b>	7,0	16-авг.-2021
Министерство Финансов	MUM120_0016	<b>10,36%</b>	3,8	13-авг.-2021
Министерство Финансов	MUM156_0007	<b>10,72%</b>	12,5	11-авг.-2021
Министерство Финансов	MOM060_0052	<b>10,50%</b>	7,0	4-авг.-2021
Министерство Финансов	MUM072_0013	<b>10,50%</b>	5,8	2-авг.-2021
Министерство Финансов	MUM168_0005	<b>10,75%</b>	13,6	30-июл-2021
Министерство Финансов	MUM084_0018	<b>10,51%</b>	6,7	30-июл-2021
Министерство Финансов	MUM132_0007	<b>10,65%</b>	11,0	29-июл-2021
Министерство Финансов	MUM120_0016	<b>10,30%</b>	3,8	29-июл-2021
Министерство Финансов	MUM096_0012	<b>10,55%</b>	8,0	28-июл-2021
Министерство Финансов	MUM180_0001	<b>10,10%</b>	2,8	28-июл-2021
Министерство Финансов	MUM120_0016	<b>10,26%</b>	3,8	27-июл-2021
Министерство Финансов	MUM132_0007	<b>10,65%</b>	11,0	26-июл-2021
Министерство Финансов	MUM180_0013	<b>10,67%</b>	11,7	23-июл-2021
Министерство Финансов	MUM120_0016	<b>10,07%</b>	3,8	23-июл-2021
Министерство Финансов	MUM180_0013	<b>10,67%</b>	11,7	21-июл-2021
Министерство Финансов	MUM072_0013	<b>10,46%</b>	5,8	19-июл-2021
Министерство Финансов	MUM180_0013	<b>10,67%</b>	11,7	16-июл-2021
Министерство Финансов	MUM072_0013	<b>10,49%</b>	5,8	14-июл-2021
Министерство Финансов	MUM156_0007	<b>10,70%</b>	12,6	12-июл-2021
Министерство Финансов	MUM084_0018	<b>10,51%</b>	6,77	7-июл-2021
Министерство Финансов	MUM120_0016	<b>10,07%</b>	3,90	2-июл-2021
Министерство Финансов	MUM240_0001	<b>10,55%</b>	10,82	30-июн-2021
Министерство Финансов	MUM084_0018	<b>10,48%</b>	6,79	29-июн-2021
Министерство Финансов	MUM180_0001	<b>9,60%</b>	2,90	25-июн-2021

# Ежедневный обзор

24 ноября 2021 г.

Министерство Финансов	MUM072_0013	10,48%	5,92	18-июн-2021
Министерство Финансов	MUM168_0005	10,70%	13,74	16-июн-2021
Министерство Финансов	MUM072_0013	10,45%	5,93	14-июн-2021
Министерство Финансов	MUM120_0016	9,97%	3,96	11-июн-2021
Министерство Финансов	MUM156_0007	10,65%	12,70	9-июн-2021
Министерство Финансов	MUM144_0003	9,68%	1,88	7-июн-2021
Министерство Финансов	MUM120_0016	10,02%	3,7	4-июнь-2021
Министерство Финансов	MUM180_0013	10,64%	11,8	2-июнь-2021
Министерство Финансов	MUM180_0012	10,50%	8,7	31-май-2021
Министерство Финансов	MUM120_0016	9,90%	4,0	28-май-2021
Министерство Финансов	MUM180_0001	9,75%	3,0	26-май-2021
Министерство Финансов	MUM120_0019	10,49%	9,8	25-май-2021
Министерство Финансов	MUM084_0018	10,40%	6,9	21-май-2021
Министерство Финансов	MUM072_0013	10,40%	6	19-май-2021
Министерство Финансов	MUM084_0017	9,77%	2,7	18-май-2021
Министерство Финансов	MUM144_0003	9,65%	1,94	17-май-2021
Министерство Финансов	MUM168_0005	10,62%	13,83	14-май-2021
Министерство Финансов	MUM084_0018	10,40%	6,92	12-май-2021
Министерство Финансов	MUM180_0012	10,45%	8,76	5-май-2021
Министерство Финансов	MUM120_0017	10,20%	5,84	4-май-2021
Министерство Финансов	MUM084_0017	9,72%	2,76	28-апр.-2021
Министерство Финансов	MUM084_0018	10,40%	6,97	26-апр.-2021
Министерство Финансов	MUM084_0017	9,68%	2,77	23-апр.-2021
Министерство Финансов	MUM120_0017	10,19%	5,88	21-апр.-2021
Министерство Финансов	MUM156_0007	10,58%	12,84	19-апр.-2021
Министерство Финансов	MUM084_0017	9,59%	2,79	16-апр.-2021
Министерство Финансов	MUM180_0013	10,56%	11,98	14-апр.-2021
Министерство Финансов	MUM084_0018	10,40%	7,01	12-апр.-2021
Министерство Финансов	MUM120_0017	10,16%	5,91	9-апр.-2021
Министерство Финансов	MUM180_0012	10,35%	8,84	7-апр.-2021
Министерство Финансов	MUM120_0017	10,12%	5,92	5-апр.-2021
Министерство Финансов	MUM084_0017	9,55%	2,83	2-апр.-2021
Министерство Финансов	MUM180_0012	10,25%	8,86	30-мар.2021
Министерство Финансов	MUM084_0017	9,47%	2,84	29-мар.2021
Министерство Финансов	MUM132_0003	9,25%	1	26-мар.2021
Министерство Финансов	MUM084_0017	9,41%	2,85	25-мар.2021
Министерство Финансов	MUM084_0017	9,36%	2,87	18-мар.2021
Министерство Финансов	MUM120_0019	10,30%	10,01	17-мар.2021
Министерство Финансов	MUM120_0016	9,37%	4,21	12-мар.2021
Министерство Финансов	MUM168_0005	10,25%	14,01	10-мар.2021
Министерство Финансов	MUM084_0017	9,27%	2,9	09-мар.2021
Министерство Финансов	MUM084_0017	9,26%	2,91	05-мар.2021
Министерство Финансов	MUM084_0017	9,26%	2,91	03-мар.2021
Министерство Финансов	MUM156_0007	10,13%	12,98	01-мар.2021



# Ежедневный обзор

24 ноября 2021 г.

Министерство Финансов	МКМ012_0149	<b>8,99%</b>	0,9	26-февр.2021
Министерство Финансов	MUM120_0016	<b>9,38%</b>	4,25	26-февр.2021
Министерство Финансов	MUM156_0002	<b>9,17%</b>	2,4	25-февр.2021
Министерство Финансов	MUM084_0017	<b>9,30%</b>	2,93	24-февр.2021
Министерство Финансов	MUM180_0012	<b>10,05%</b>	8,95	23-февр.2021
Министерство Финансов	MUM156_0002	<b>9,19%</b>	2,41	19-февр.2021
Министерство Финансов	MUM156_0007	<b>10,12%</b>	13,01	17-февр.2021
Министерство Финансов	МКМ012_0149	<b>9,14%</b>	0,94	12-февр.2021
Министерство Финансов	MUM096_0011	<b>10,07%</b>	7,72	8-февр.2021
Министерство Финансов	MUM120_0016	<b>9,77%</b>	4,31	5-февр.2021
Министерство Финансов	MUM180_0011	<b>10,00%</b>	8,53	3-февр.2021
Министерство Финансов	MUM120_0017	<b>9,99%</b>	6,09	1-февр.2021
Министерство Финансов	MUM180_0001	<b>9,57%</b>	3,31	29-январ.2021
Министерство Финансов	MUM156_0002	<b>9,47%</b>	2,49	29-январ.2021
Министерство Финансов	MUM180_0013	<b>10,40%</b>	12,19	27-январ.2021
Министерство Финансов	MUM120_0017	<b>10,03%</b>	6,11	25-январ.2021
Министерство Финансов	MUM156_0002	<b>9,58%</b>	2,51	22-январ.2021
Министерство Финансов	MUM240_0001	<b>10,21%</b>	11,27	18-январ.2021
Министерство Финансов	MUM120_0017	<b>10,10%</b>	6,15	13-январ.2021
Министерство Финансов	MUM180_0001	<b>10,00%</b>	3,37	6-январ.2021
Министерство Финансов	MUM120_0011	<b>10,01%</b>	1,31	27-нояб.2020
Министерство Финансов	MUM108_0012	<b>10,46%</b>	5,61	25-нояб.2020
Министерство Финансов	MUM108_0011	<b>10,29%</b>	2,76	23-нояб.2020
Министерство Финансов	MUM108_0013	<b>10,50%</b>	8,36	20-нояб.2020
Министерство Финансов	MUM096_0011	<b>10,40%</b>	7,95	18-нояб.2020
Министерство Финансов	MUM084_0017	<b>10,39%</b>	3,21	16-нояб.2020
Министерство Финансов	MUM120_0017	<b>10,48%</b>	6,31	13-нояб.2020
Министерство Финансов	MUM084_0017	<b>10,36%</b>	3,22	11-нояб.2020
Министерство Финансов	MUM120_0011	<b>10,11%</b>	1,35	10-нояб.2020
Министерство Финансов	MUM084_0017	<b>10,42%</b>	3,26	28-окт.2020
Министерство Финансов	MUM108_0013	<b>10,47%</b>	8,43	28-окт.2020
Министерство Финансов	MUM096_0011	<b>10,47%</b>	8	28-окт.2020
Министерство Финансов	MUM216_0002	<b>10,52%</b>	16,3	27-окт.2020
Министерство Финансов	MUM108_0011	<b>10,29%</b>	2,84	27-окт.2020
Министерство Финансов	MUM096_0011	<b>10,47%</b>	8,01	27-окт.2020
Министерство Финансов	MUM216_0001	<b>10,52%</b>	15,77	26-окт.2020
Министерство Финансов	MUM120_0017	<b>10,45%</b>	6,36	26-окт.2020
Министерство Финансов	MUM144_0001	<b>10,05%</b>	1,52	26-окт.2020
Министерство Финансов	МКМ012_0148	<b>9,83%</b>	0,56	23-окт.2020
Министерство Финансов	MUM216_0002	<b>10,52%</b>	16,32	23-окт.2020
Министерство Финансов	MUM108_0012	<b>10,28%</b>	5,7	23-окт.2020
Министерство Финансов	MUM300_0002	<b>10,52%</b>	18,77	22-окт.2020
Министерство Финансов	MUM108_0013	<b>10,48%</b>	8,44	22-окт.2020
Министерство Финансов	MUM084_0017	<b>10,42%</b>	3,27	22-окт.2020

# Ежедневный обзор

24 ноября 2021 г.

Министерство Финансов	MUM300_0003	10,50%	19,36	21-окт.2020
Министерство Финансов	MUM108_0012	10,45%	5,7	21-окт.2020
Министерство Финансов	MUM108_0011	10,38%	2,85	21-окт.2020
Министерство Финансов	MUM300_0002	10,52%	18,77	20-окт.2020
Министерство Финансов	MUM180_0013	10,50%	12,46	20-окт.2020
Министерство Финансов	MUM084_0017	10,25%	3,28	20-окт.2020
Министерство Финансов	MUM300_0003	10,52%	19,42	29-сент.2020
Министерство Финансов	MUM300_0002	10,52%	18,83	29-сент.2020
Министерство Финансов	MUM168_0003	10,50%	11,55	29-сент.2020
Министерство Финансов	MUM216_0002	10,52%	16,38	28-сент.2020
Министерство Финансов	MUM216_0001	10,52%	15,85	28-сент.2020
Министерство Финансов	MUM216_0001	10,50%	15,93	27-авг.2020
Министерство Финансов	MUM168_0003	10,50%	11,64	27-авг.2020
Министерство Финансов	MUM216_0001	10,53%	15,93	27-авг.2020
Министерство Финансов	MUM300_0003	10,56%	19,52	25-авг.2020
Министерство Финансов	MUM108_0013	10,45%	8,44	25-авг.2020
Министерство Финансов	MUM240_0004	10,52%	14,51	30-июл.2020
Министерство Финансов	MUM180_0014	10,52%	2,73	30-июл.2020
Министерство Финансов	MUM180_0012	10,52%	9,52	30-июл.2020
Министерство Финансов	MUM144_0001	10,53%	1,77	29-июл.2020
Министерство Финансов	MUM144_0001	10,53%	1,78	24-июл.2020
Министерство Финансов	MUM132_0005	10,80%	2,83	15-июл.2020
Министерство Финансов	MUM144_0001	10,84%	1,82	10-июл.2020
Министерство Финансов	MUM132_0005	10,79%	2,87	03-июл.2020
Министерство Финансов	MUM144_0001	10,84%	1,84	01-июл.2020
Министерство Финансов	MUM120_0016	10,75%	4,91	29-июн.2020
Министерство Финансов	MUM144_0001	10,83%	1,86	26-июн.2020
Министерство Финансов	MUM144_0001	10,82%	1,88	17-июн.2020
Министерство Финансов	MUM180_0012	10,82%	9,64	16-июн.2020
Министерство Финансов	MUM132_0005	10,94%	2,93	10-июн.2020
Министерство Финансов	MUM144_0001	10,89%	1,92	05-июн.2020
Министерство Финансов	MUM120_0018	10,76%	7,09	01-июн.2020
Министерство Финансов	MUM132_0005	10,98%	2,96	29-май.2020
Министерство Финансов	MUM144_0001	10,97%	1,94	27-май.2020
Министерство Финансов	MKM012_0148	10,78%	0,98	22-май.2020
Министерство Финансов	MUM132_0005	10,91%	2,99	20-май.2020
Министерство Финансов	MKM012_0148	10,79%	1	15-май.2020

**Таблица 6. Доля владения нот НБК нерезидентами, млрд. тенге**

Дата	Доля владения нот НБК нерезидентами						Изменение (нерезиденты)
	Резиденты	Нерезиденты	Всего в обращении	Резиденты	Нерезиденты		
29.10.2021	2 546,32	446,21	2 992,54	85,1%	14,9%	25,45	
22.10.2021	2 416,90	420,76	2 837,66	85,2%	14,8%	51,15	
15.10.2021	2 425,02	369,61	2 794,62	86,8%	13,2%	-52,29	
08.10.2021	2 433,47	421,9	2 855,37	85,2%	14,8%	2,78	
01.10.2021	2 379,45	419,12	2 798,58	85,0%	15,0%	-52,09	
24.09.2021	2 535,46	471,21	3 006,67	84,3%	15,7%	85,48	
17.09.2021	2 432,57	385,73	2 818,29	86,3%	13,7%	33,05	
10.09.2021	2 424,57	352,68	2 777,26	87,3%	12,7%	-67,52	
03.09.2021	2 690,72	420,2	3 110,91	86,5%	13,5%	-9,88	
27.08.2021	2 793,58	430,08	3 223,66	86,7%	13,3%	-35,00	
20.08.2021	2 782,93	465,08	3 248,01	85,7%	14,3%	-11,87	
13.08.2021	2 730,47	476,95	3 207,42	85,1%	14,9%	49,15	
06.08.2021	2 779,62	427,8	3 207,42	86,7%	13,3%	-53,43	
30.07.2021	2 899,72	481,23	3 380,95	85,8%	14,2%	-26,20	
23.07.2021	3 007,80	507,43	3 515,23	85,6%	14,4%	-49,44	
16.07.2021	3 028,90	556,87	3 585,77	84,5%	15,5%	19,00	
09.07.2021	3 029,13	537,87	3 567,00	84,9%	15,1%	12,08	
03.07.2021	3 017,83	525,79	3 543,62	85,2%	14,8%	11,11	
25.06.2021	2 941,48	514,68	3 456,16	85,1%	14,9%	-57,66	
18.06.2021	2 900,83	572,34	3 473,17	83,5%	16,5%	26,06	
11.06.2021	2 945,94	546,28	3 492,22	84,4%	15,6%	-28,41	
04.06.2021	2 899,15	574,69	3 473,84	83,5%	16,5%	63,04	
28.05.2021	2 733,50	511,65	3 245,15	84,2%	15,8%	-27,09	
21.05.2021	2 667,30	538,74	3 206,04	83,2%	16,8%	26,37	
14.05.2021	2 583,91	512,37	3 096,28	83,5%	16,5%	56,68	
06.05.2021	2 668,79	455,69	3 124,48	85,4%	14,6%	6,53	
30.04.2021	3 036,14	449,16	3 485,31	87,1%	12,9%	48,61	
23.04.2021	2 989,95	400,55	3 390,50	88,2%	11,8%	-104,03	
16.04.2021	2 856,56	504,58	3 361,14	85,0%	15,0%	-32,78	
09.04.2021	2 982,52	537,36	3 519,89	84,7%	15,3%	-9,34	
02.04.2021	2 915,59	546,7	3 462,29	84,2%	15,8%	-18,26	
26.03.2021	2 891,13	564,96	3 456,08	83,7%	16,3%	1,81	
19.03.2021	3 103,20	563,15	3 666,17	84,6%	15,4%	39,58	
12.03.2021	3 110,10	523,57	3 633,68	85,6%	14,4%	-32,05	
05.03.2021	3 161,39	555,62	3 717,01	85,1%	14,9%	-44,62	
26.02.2021	3 184,01	600,24	3 784,25	84,1%	15,9%	79,60	
19.02.2021	3 157,94	520,64	3 678,58	85,8%	14,2%	14,79	

# Ежедневный обзор

24 ноября 2021 г.

12.02.2021	3 215,93	505,85	3 721,77	86,4%	13,6%	52,20
05.02.2021	3 265,40	453,65	3 719,05	87,8%	12,2%	65,81
29.01.2021	2 998,15	387,84	3 385,99	88,5%	11,5%	-11,49
22.01.2021	2 787,13	399,33	3 186,46	87,5%	12,5%	101,79
15.01.2021	2 710,42	297,54	3 007,96	90,1%	9,9%	-48,83
08.01.2021	2 421,39	346,37	2 767,76	87,5%	12,5%	-4,88
31.12.2020	2 703,94	351,25	3 055,19	88,5%	11,5%	34,55
25.12.2020	2 588,32	316,7	2 905,02	89,1%	10,9%	0,49
20.12.2020	2 549,40	316,21	2 865,61	89,0%	11,0%	-10,51
11.12.2020	2 448,78	326,72	2 775,50	88,2%	11,8%	32,94
04.12.2020	2 291,64	293,78	2 585,42	88,6%	11,4%	-0,85
27.11.2020	2 568,28	294,63	2 862,91	89,7%	10,3%	11,38
20.11.2020	2 593,11	283,25	2 876,36	90,2%	9,8%	112,19
13.11.2020	2 700,93	171,06	2 871,99	94,0%	6,0%	-27,84
06.11.2020	2 709,74	198,9	2 908,64	93,2%	6,8%	1,91
30.10.2020	2 718,02	196,99	2 915,01	93,2%	6,8%	14,21
23.10.2020	2 957,30	182,78	3 140,08	94,2%	5,8%	-15,65
16.10.2020	3 063,48	198,43	3 261,91	93,9%	6,1%	46,78
09.10.2020	3 128,26	151,65	3 279,91	95,4%	4,6%	9,60
02.10.2020	3 185,66	142,05	3 327,71	95,7%	4,3%	13,49
25.09.2020	3 172,00	128,56	3 300,56	96,1%	3,9%	

Источник: Национальный Банк РК

Подготовлено АО «Halyk Global Markets»

АО «Halyk Finance»

Департамент исследований

**E-mail**

research@halykfinance.kz

Департамент продаж

**E-mail**

sales@halykfinance.kz

**Адрес:**

Halyk Finance  
пр. Абая, 109 «В», 5 этаж  
A05A1B4, Алматы, Республика Казахстан  
Тел. +7 727 339 43 77  
[www.halykfinance.kz](http://www.halykfinance.kz)

**Bloomberg**

HLFN

**Thomson Reuters**

Halyk Finance

**Factset**

Halyk Finance

**Capital IQ**

Halyk Finance

#### Заявление об ограничении ответственности

Настоящая публикация носит исключительно информационный характер и не является предложением или попыткой со стороны АО «Halyk Finance» купить, продать или вступить в иную сделку в отношении каких-либо ценных бумаг и иных финансовых инструментов, на которые в настоящей публикации может содержаться ссылка, предоставить какие-либо инвестиционные рекомендации или услуги. Указанные предложения могут быть направлены исключительно в соответствии с требованиями применимого законодательства. Настоящая публикация основана на информации, которую мы считаем надежной, однако мы не утверждаем, что все приведенные сведения абсолютно точны. При этом, отмечаем, что прошлая доходность не является показателем доходности инвестиций в будущем. Мы не несем ответственности за использование клиентами информации, содержащейся в настоящей публикации, а также за сделки и операции с ценными бумагами и иными финансовыми инструментами, упоминающимися в ней. Мы не берем на себя обязательство регулярно обновлять информацию, которая содержится в настоящей публикации или исправлять возможные неточности. HF, его аффилированные и должностные лица, партнеры и сотрудники, в том числе лица, участвующие в подготовке и выпуске этого материала, оставляют за собой право участвовать в сделках в отношении упоминающихся в настоящей публикации ценных бумаг и иных финансовых инструментов. Также отмечаем, что на ценные бумаги и иные финансовые инструменты, рассматриваемые в настоящей публикации и номинированные в иностранной валюте, могут оказывать влияние обменные курсы валют. Изменение обменных курсов валют может вызвать снижение стоимости инвестиций в указанные активы. Следует иметь в виду, что инвестирование в Американские депозитарные расписки также подвержено риску изменения обменного курса валют, а инвестирование в казахстанские ценные бумаги и иные финансовые инструменты имеет значительный риск. В указанной связи, инвесторы до принятия решения об участии в сделках с ценными бумагами и иными финансовыми инструментами, рассматриваемыми в настоящей публикации, должны проводить собственное исследование относительно надежности эмитентов данных ценных бумаг и иных финансовых инструментов.

Настоящая информация не предназначена для публичного распространения и не может быть воспроизведена, передана или опубликована, целиком или по частям, без предварительного письменного разрешения АО «Halyk Finance».