



Ежедневный обзор

Индексы в красной зоне

18 ноября 2021 г.

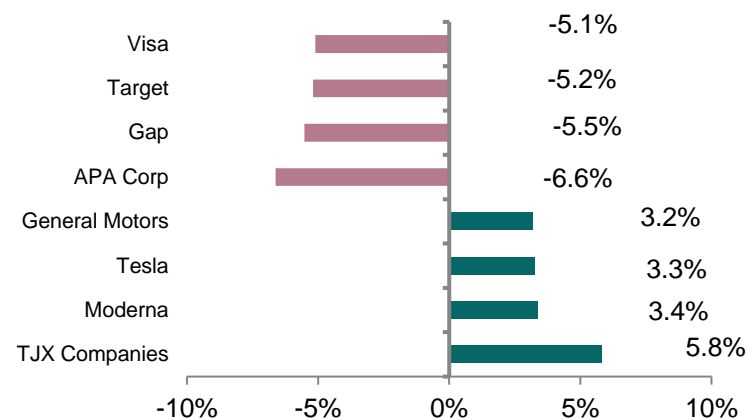
>> Индексы в красной зоне

Основные фондовые индексы США завершили торги в среду снижением на 0,3-0,6%. Аутсайдером сессии выступили акции энергетического сектора (-1,7%), оказавшиеся под давлением падения нефтяных котировок до \$80,3 за баррель. Промышленный индекс Dow Jones (-0,58%) показал опережающую динамику снижения на фоне ощутимого падения котировок крупнейшей платежной системы Visa (-5,1%). Акции Visa упали на фоне решения гиганта электронной торговли Amazon со следующего года перестать принимать к оплате карты Visa, выпущенные в Великобритании. Данные изменения произошли сразу после увеличения Visa комиссионного вознаграждения за проведенные транзакции между клиентами из Великобритании и ЕС.

>> Ощутимое снижение цен на нефть

Цены на нефть в настоящий момент впервые с начала октября опустились ниже психологического уровня в \$80 за баррель. В среду нефть марки Brent подешевела на 2,6% до \$80,3 за баррель. По данным Управления энергетической информации (EIA), коммерческие запасы нефти в США, на прошлой неделе, снизились на 2,1 млн. баррелей, в то время как рынок, напротив, ожидал увеличения на 1,4 млн. баррелей. Производство нефти в США опустилось на 0,1 млн. до 11,4 млн. б/с.

Лидеры и аутсайдеры индекса S&P 500



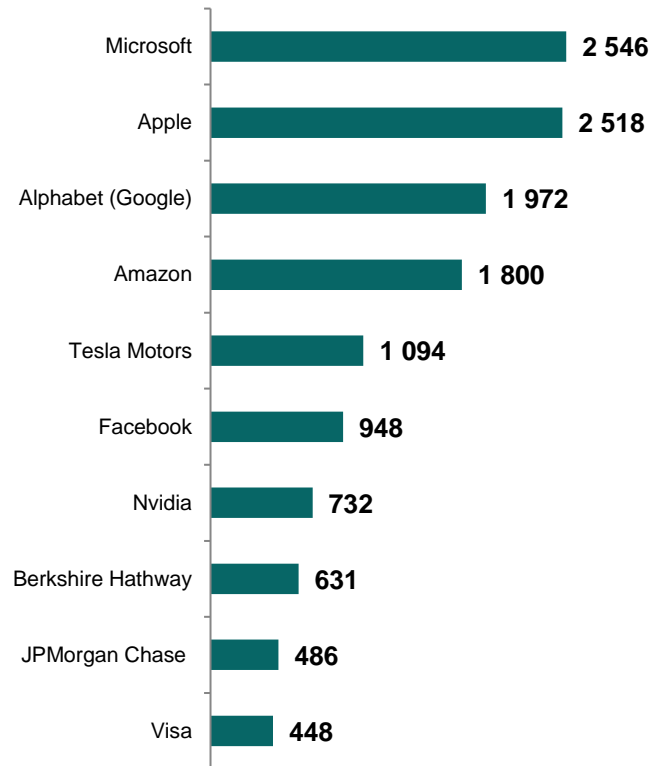
Товарный рынок

	Знач.	Изменение			
		1D	1W	1M	YTD
Brent	80,3	-2,6%	-2,9%	-5,4%	55,0%
LME Copper	9 407	-1,6%	-1,3%	-8,5%	21,1%
Zinc	3 192	-1,0%	-3,0%	-15,9%	16,0%
Gold	1 865,50	0,7%	0,9%	5,5%	-1,5%
Silver	25,1	0,7%	1,2%	7,6%	-4,8%
Natural Gas	4,8	-7,0%	-1,3%	-11,0%	89,7%
Aluminum	2 617	1,6%	1,5%	-17,5%	32,2%

Ежедневный обзор

18 ноября 2021 г.

>> Рыночная капитализация 10 крупнейших публичных компаний США, млрд. \$



>> Динамика изменения индекса S&P 500

	Изменение		Количество эмитентов	Вес, (%)
	в %	в пунктах		
S&P 500	-0,3%	-12,2	505	100%
Information Technology	-0,4%	-5,3	75	27,8%
Health Care	0,2%	1,0	64	12,9%
Consumer Discretionary	0,6%	3,6	63	12,6%
Financials	-1,1%	-5,8	65	11,5%
Communication Services	-0,2%	-0,9	27	11,0%
Industrials	-0,6%	-2,1	73	8,1%
Consumer Staples	-0,2%	-0,5	32	5,6%
Energy	-1,7%	-2,3	21	2,9%
Real Estate	0,7%	0,8	29	2,6%
Materials	-0,6%	-0,8	28	2,5%
Utilities	0,1%	0,2	28	2,4%

Ежедневный обзор

18 ноября 2021 г.

>> Индексы в красной зоне

Основные фондовые индексы США завершили торги в среду снижением на 0,3-0,6%. Аутсайдером сессии выступили акции энергетического сектора (-1,7%), оказавшиеся под давлением падения нефтяных котировок до \$80,3 за баррель. Промышленный индекс Dow Jones (-0,58%) показал опережающую динамику снижения на фоне ощутимого падения котировок крупнейшей платежной системы Visa (-5,1%). Акции Visa упали на фоне решения гиганта электронной торговли Amazon со следующего года перестать принимать к оплате карты Visa, выпущенные в Великобритании. Данные изменения произошли сразу после увеличения Visa комиссионного вознаграждения за проведенные транзакции между клиентами из Великобритании и ЕС. На этом фоне акции основного конкурента в лице MasterCard просели на 2,8%, в то время как бумаги American Express снизились лишь на 0,7%. Между тем после кратковременной передышки инвесторы вновь возвратились к золоту. Драгоценный металл вырос на 0,7% до \$1 865,5 за тройскую унцию (максимум с 11 июня).

>> Турецкая лира обновила антирекорд

Турецкая валюта продолжила стремительно падать. Курс турецкой лиры в среду обновил очередной антирекорд. Лира с начала года опустилась к доллару США почти на 43% до 10,61 на фоне ожиданий очередного снижения ставки на этой неделе.

Ранее рынок негативно отреагировал на неожиданно сильное снижение ставки с 18% до 16%. Смягчение денежно-кредитной политики объясняется не макроэкономическими причинами, а давлением производимым Эрдоганом на турецкий регулятор. Рынок ожидает, что сегодня турецкий ЦБ понизит ставку на 100 б.п. до 15%. Еще недавно ставка в Турции составляла 19%.

>> Корпоративный блок

Акции производителей антиковидного препарата «BNT162b2» ушли вверх на информации о возможном скором одобрении FDA, производимой ими бустерной дозы вакцины против COVID-19 для взрослых. Одобрение дозы запланировано на четверг. Котировки Pfizer выросли на 2,6%, акции BioNTech подорожали на 5,4%.

Фондовые индексы	Регион	Посл. знач.	Изменение	
			За день	С начала года
Americas				
S&P500	США	4 688,7	-0,26%	24,83%
Dow Jones	США	35 931,1	-0,58%	17,40%
NASDAQ	США	15 921,6	-0,33%	23,54%
EMEA				
Euro Stoxx 50	Еврозона	4 400,8	-0,02%	23,87%
FTSE 100	Великобритания	7 291,2	-0,49%	12,86%
CAC 40	Франция	7 156,9	0,06%	28,92%
DAX	Германия	16 251,1	0,02%	18,46%
IBEX 35	Испания	8 993,4	-0,52%	11,39%
FTSE MIB	Италия	27 824,9	0,07%	25,15%
Asia/Pacific				
Nikkei 225	Япония	29 451,4	-0,80%	7,31%
Hang Seng	Гонконг	25 650,1	-0,25%	-5,81%
CSI 300	Китай	4 885,8	0,05%	-6,25%
Shanghai	Китай	3 537,4	0,44%	1,85%
Sensex	Китай	60 008,3	-0,52%	25,67%
Singapore	Сингапур	3 235,1	0,07%	13,76%
Emerging markets				
Bovespa	Бразилия	102 948,5	-1,39%	-13,50%
RTSI\$	Россия	1 802,5	1,98%	29,92%
NIFTY 50	Индия	17 898,7	-0,56%	28,01%
TOP 40	ЮАР	64 337,2	0,09%	18,31%
Borsa Index	Турция	1 685,6	-0,99%	14,14%
KASE	Казахстан	3 789,4	-0,21%	41,63%

Ежедневный обзор

18 ноября 2021 г.

>> Валютный рынок

- Индекс доллара США (DXY), показывающий отношение доллара относительно корзины из шести мировых валют, припал на 0,1% до 95,8.
- Российский рубль к доллару США вырос на 0,8% до 72,6.
- Курс тенге к доллару США припал на 0,1% до 432,3.

>> Главные новости

- МВФ улучшил прогноз роста ВВП Казахстана в 2021г с 3,3% до 3,7%
- Спрос на золото в Казахстане в октябре сократился на 18,2%, продано 88,6 кг в слитках

LIBOR (USD)

	Знач.	Значение на дату			
		1D	1W	1M	YTD
LIBOR Overnight	0,07%	0,08%	0,07%	0,07%	0,08%
LIBOR1M	0,09%	0,09%	0,09%	0,08%	0,14%
LIBOR3M	0,16%	0,16%	0,15%	0,12%	0,24%
LIBOR6M	0,23%	0,23%	0,22%	0,16%	0,26%
LIBOR12M	0,40%	0,39%	0,35%	0,28%	0,34%

Валютный рынок

	Знач.	Изменение валютных пар			
		1D	1W	1M	YTD
DXY	95,8	-0,1%	1,0%	2,0%	6,6%
USD/KZT	432,3	-0,1%	-0,7%	-1,5%	-2,6%
USD/RUB	72,6	0,8%	-1,8%	-1,7%	2,5%
EUR/USD	1,13	-0,1%	-1,7%	-2,4%	-7,4%
GBP/USD	1,35	0,5%	0,2%	-1,9%	-1,2%
USD/JPY	114,08	0,5%	-0,1%	0,1%	-10,4%

Долговой рынок

	Валюта	YTM	YTM на			
			1D	1W	1M	YTD
US Treasuries (10YR)	US\$	1,59%	1,63%	1,55%	1,57%	0,91%
US Treasuries (30YR)	US\$	1,98%	2,03%	1,90%	2,04%	1,64%
UK Gilts (30YR)	GBP	0,96%	0,99%	0,93%	1,11%	0,20%
Germany (10YR)	EUR	-0,25%	-0,24%	-0,25%	-0,17%	-0,57%
Russia (10YR)	RUB	8,23%	8,27%	7,99%	7,50%	5,89%
Kazakhstan (5YR)	US\$	1,27%	1,28%	1,23%	1,14%	0,88%

Ежедневный обзор

18 ноября 2021 г.

- **МВФ улучшил прогноз роста ВВП Казахстана в 2021г с 3,3% до 3,7%**

Международный валютный фонд (МВФ) прогнозирует рост ВВП Казахстана в 2021 году на 3,7%, сообщила в среду пресс-служба премьер-министра республики.

В октябрьском обзоре МВФ прогнозировал рост экономики Казахстана в 2021 году на уровне 3,3%.

Отмечается, что премьер-министр Аскар Мамин провел переговоры с экспертами МВФ во главе с руководителем миссии по Казахстану Николя Бланше. Главе правительства были представлены экспертные оценки и прогнозы МВФ по экономической ситуации в Казахстане, а также проводимой Казахстаном политики по минимизации последствий пандемии и поддержки населения и бизнеса.

Миссия констатировала положительную динамику роста реального ВВП Казахстана по итогам 10 месяцев на уровне 3,5% и возвращение объемов производства на допандемический уровень.

Источник: Интерфакс-Казахстан, Bloomberg

- **Спрос на золото в Казахстане в октябре сократился на 18,2%, продано 88,6 кг в слитках**

В октябре 2021 года казахстанцы приобрели у банков второго уровня 2,814 тыс. мерных слитков общим весом 88,6 килограмма, сообщила в среду пресс-служба Нацбанка республики.

В сентябре 2021 года казахстанцы выкупили 2,578 тыс. золотых слитков общим весом 108,3 килограмма. Снижение в октябре составило 18,2%. Золотые слитки представлены в пяти разновидностях: 5, 10, 20, 50 и 100 грамм. Наибольшей популярностью среди покупателей пользуется слиток весом 10 грамм. Его доля от общего объема продаж составляет 28% - 19,09 тыс. Далее следуют 100-граммовые - 15,204 тыс. (22%) и 20-граммовые - 13,282 тыс. (20%), 5-граммовые - 11,651 тыс. (17%), 50-граммовые - 9,003 тыс. (13%). В основном мерные слитки пользуются спросом в Алматы, Нур-Султане и Атырау.

В настоящее время купить и продать золотые слитки можно в таких банках, как Halyk Bank, Евразийский банк, Jusan Bank, Банк ЦентрКредит, а также в отдельных небанковских обменных пунктах.

Источник: Интерфакс-Казахстан, Bloomberg

Ежедневный обзор

18 ноября 2021 г.

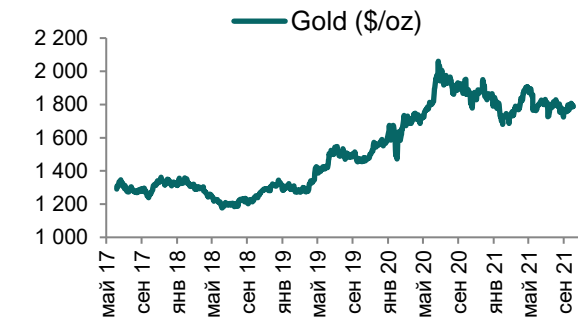
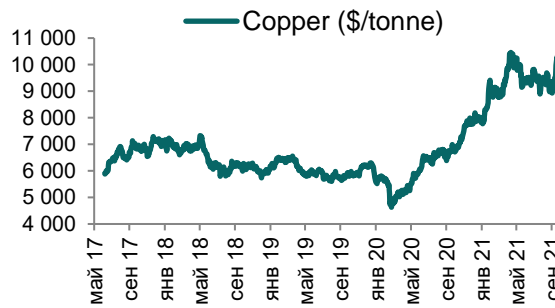
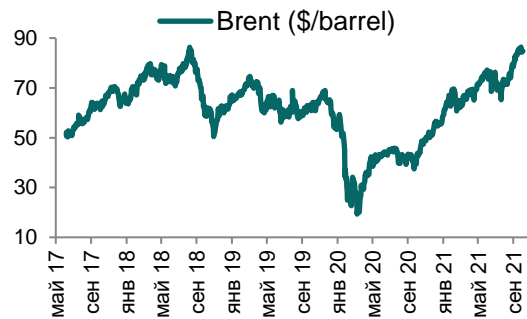
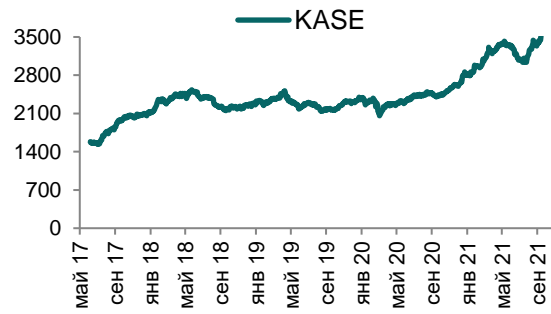
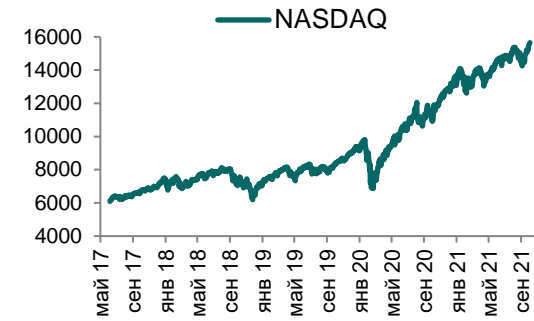
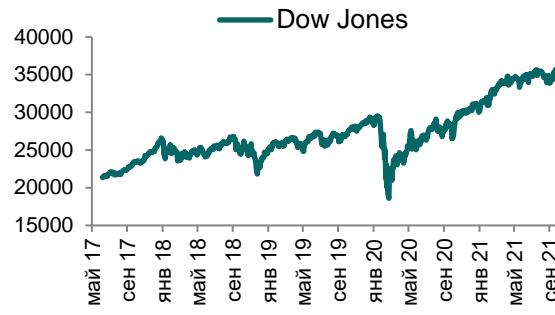
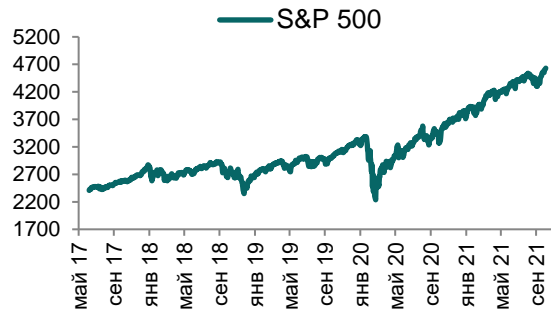
Таблица 1. Динамика изменения валют стран СНГ, развивающихся и развитых стран

Валютная пара (индекс)	Страна	Базовая ставка	Инфляция 2020	Доля в товарообороте*	Курс	1D	1W	1M	YTD
USD/RUB	Россия	7,50%	3,4%	23,6%	72,6	0,8%	-1,3%	-2,4%	2,5%
USD/GEL	Грузия	10,00%	5,3%	-	3,1	0,3%	0,7%	-0,1%	4,8%
USD/BYN	Беларусь	9,25%	6,0%	0,9%	2,48	-0,5%	-2,0%	-1,5%	5,8%
USD/KGS	Кыргызстан	7,50%	7,9%	1,0%	84,75	0,0%	0,0%	-1,5%	-0,8%
USD/TJS	Таджикистан	13,25%	8,8%	1,2%	11,29	-0,2%	-0,3%	-0,1%	0,1%
USD/UZS	Узбекистан	14,00%	11,1%	4,3%	10 751,22	-0,1%	-0,2%	-0,4%	-2,7%
USD/UAH	Украина	8,50%	2,7%	0,9%	26,49	-0,6%	-1,6%	-0,7%	6,4%
Развивающиеся страны									
USD/CNY	Китай	4,35%	2,6%	17,5%	6,38	0,2%	0,2%	0,1%	2,3%
USD/BRL	Бразилия	7,75%	3,2%	0,1%	5,52	-0,5%	-0,5%	1,1%	-6,3%
USD/INR	Индия	4,00%	6,9%	2,8%	74,27	0,1%	0,3%	1,3%	-1,7%
USD/ZAR	ЮАР	3,50%	3,3%	-	15,52	0,1%	-0,9%	-6,9%	-5,8%
USD/TRY	Турция	16,00%	12,3%	4,1%	10,61	-3,0%	-8,0%	-14,0%	-42,7%
Развитые страны									
DXU	США	0,25%	1,2%	2,0%	95,83	-0,1%	1,0%	2,2%	6,6%
USD/CAD	Канада	0,25%	0,7%	0,2%	1,26	-0,3%	-1,2%	-2,0%	1,3%
GBP/USD	Великобритания	0,10%	0,9%	1,7%	1,35	0,5%	0,2%	-2,2%	-1,2%
USD/CHF	Швейцария	-0,75%	-0,7%	1,5%	0,93	0,3%	-1,3%	-0,6%	-4,9%
USD/JPY	Япония	-0,10%	0,0%	1,1%	114,08	0,5%	-0,1%	0,2%	-10,4%
USD/KRW	Южная Корея	0,75%	0,7%	1,7%	1 182,50	-0,2%	-0,1%	-0,3%	-8,9%

Источник: Bloomberg; *доля в товарообороте в торговле с Казахстаном (1К2021 г.)

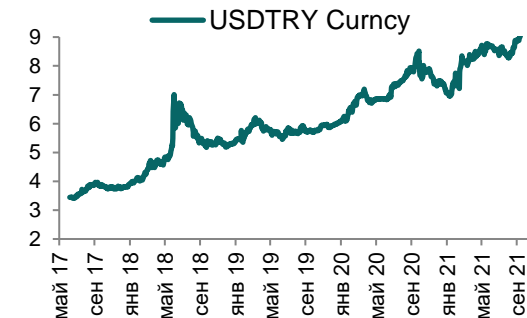
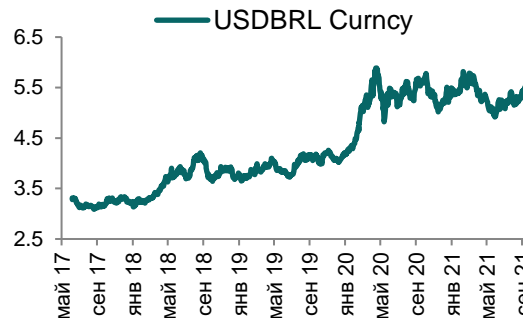
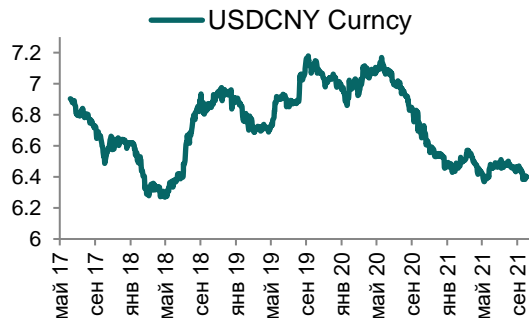
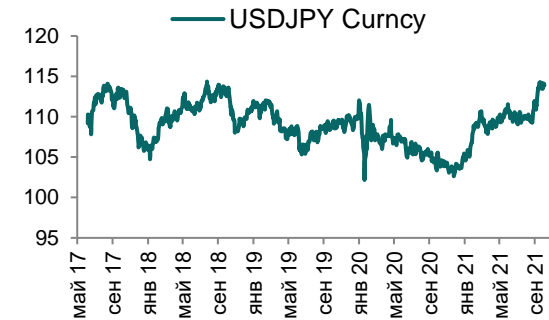
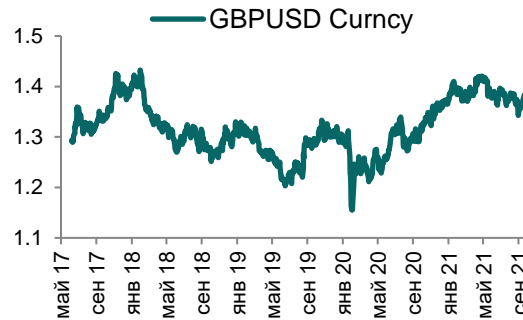
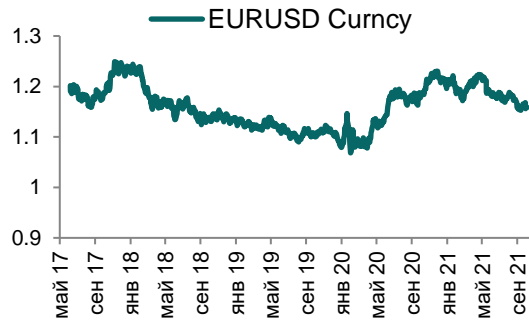
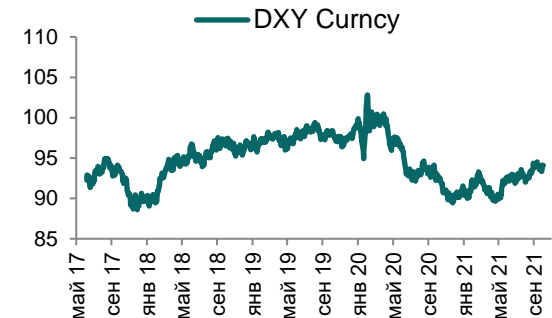
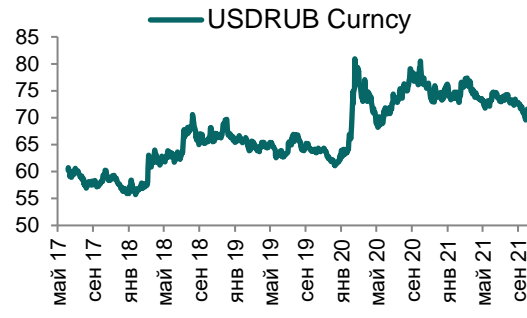
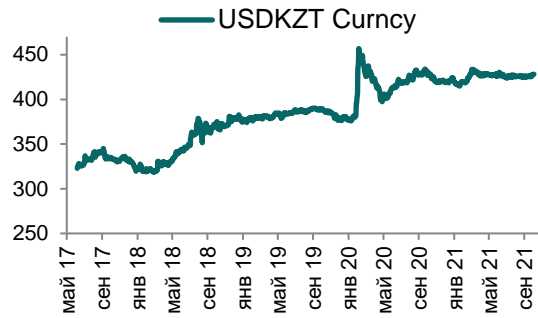
Ежедневный обзор

18 ноября 2021 г.



Ежедневный обзор

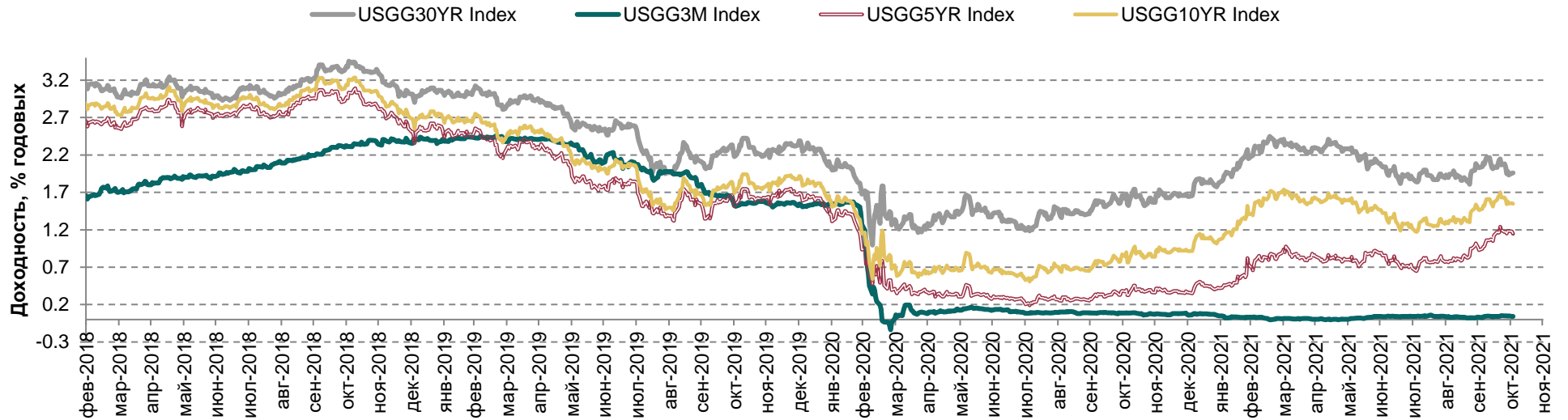
18 ноября 2021 г.



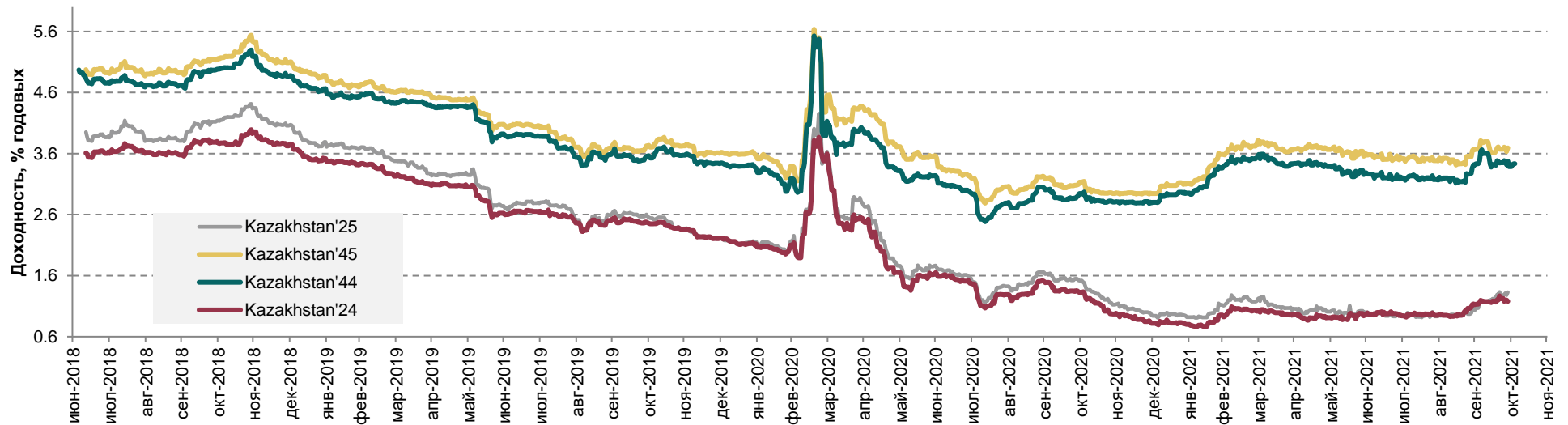
Ежедневный обзор

18 ноября 2021 г.

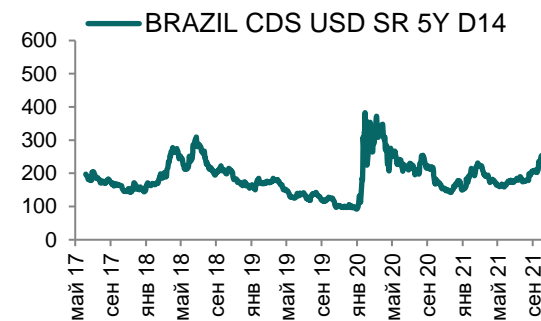
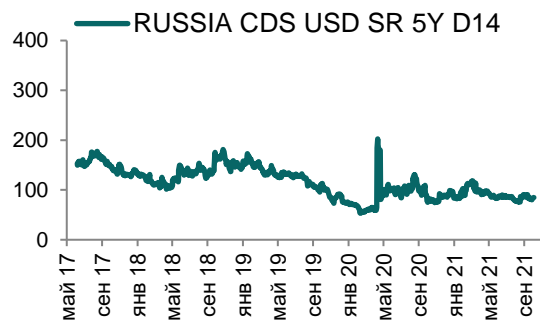
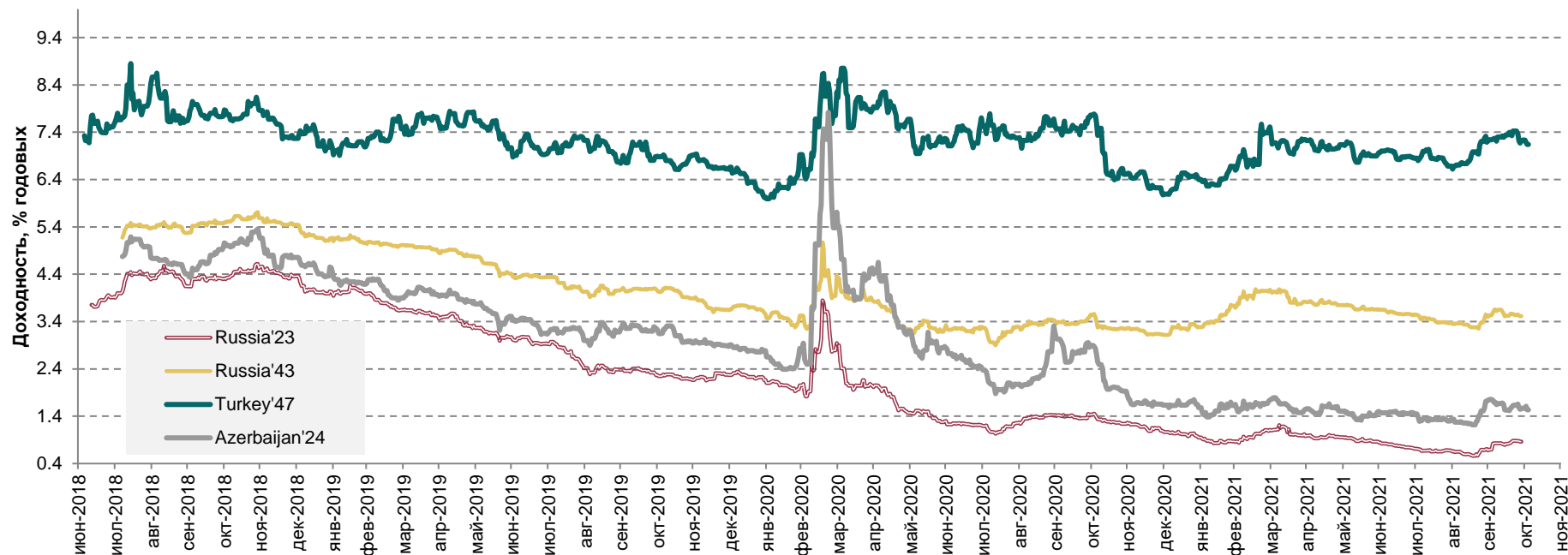
Доходность государственных ценных бумаг США



Динамика доходностей суверенных облигаций РК



Динамика доходностей суверенных еврооблигаций России, Турции и Азербайджана



Ежедневный обзор

18 ноября 2021 г.

Таблица 2. Информация по казахстанским еврооблигациям

Выпуск	Валюта	Купон	Цена		Доходность		Спред		Дата погашения	Объем бумаг в обращении, млн.	Дюрация
			Покупка	Продажа	Покупка	Продажа	Z-Sprd	G-Sprd			
НК КМГ											
KZOKZ 4.750 2025	USD	4,75%	109,72	110,28	1,84	1,69	90,3	86,1	24.04.2025	500	3,22
KZOKZ 4.750 2027	USD	4,75%	110,94	111,63	2,59	2,46	143,2	124,8	19.04.2027	1000	4,84
KZOKZ 5.375 2030	USD	5,375%	117,11	117,84	3,07	2,98	175,5	148,9	24.04.2030	1250	6,94
KZOKZ 3.5 2033	USD	3,50%	103,27	103,99	3,16	3,08	173,6	147,1	14.04.2033	750	9,06
KZOKZ 5.750 2047	USD	5,75%	120,42	121,30	4,41	4,36	290,2	239,4	19.04.2047	1250	14,39
KZOKZ 6.375 2048	USD	6,375%	128,29	129,22	4,54	4,50	304,6	253,4	24.10.2048	1500	14,44
БРК											
DBKAZ 4.125 2022	USD	4,125%	103,04	103,60	1,33	0,82	64,3	63,1	10.12.2022	1264	1,06
DBKAZ 6 2026	USD	6%	113,61	115,30	2,69	2,31	140,0	128,9	23.03.2026	107	3,88
ЕАБР											
EURDEV 4.767 2022	USD	4,767%	103,40	103,44	0,87	0,83	69,6	67,9	20.09.2022	500	0,86
EURDEV 1 2026	EUR	1,000%	#N/A N/A	#N/A N/A	#N/A N/A	#N/A N/A	87,9	128,1	17.03.2026	300	4,23
КТЖ											
KTZKZ 3.638 2022	CHF	3,638%	102,01	102,33	0,42	-0,07	63,8	77,7	20.06.2022	185	0,62
KTZKZ 6.95 2042	USD	6,95%	135,21	136,04	4,35	4,30	286,5	233,5	10.07.2042	883	12,15
Республика Казахстан											
KAZAKS 5.4 2023	RUB	5,40%	94,13	94,88	9,04	8,57	-98,7	23,0	20.09.2023	20 000	1,65
KAZAKS 1.55 2023	EUR	1,55%	102,67	103,14	0,22	-0,01	30,0	66,5	09.11.2023	525	1,96
KAZAKS 3.875 2024	USD	3,875%	107,45	108,13	1,29	1,06	42,7	40,8	14.10.2023	1 500	2,79
KAZAKS 5.125 2025	USD	5,125%	113,53	114,08	1,37	1,23	45,4	39,9	21.07.2025	10 000	3,38
KAZAKS 6.55 2027	RUB	6,55%	91,14	91,65	8,68	8,55	-26,3	17,2	15.09.2027	10 000	4,49
KAZAKS 2.375 2028	EUR	2,375%	110,60	111,50	0,81	0,69	53,2	91,8	09.11.2028	525	6,39
KAZAKS 7 2030	RUB	7%	89,10	89,19	8,99	8,97	23,5	67,0	11.09.2030	10 000	6,01
KAZAKS 4.875 2044	USD	4,875%	122,01	123,01	3,48	3,42	195,9	145,9	14.10.2044	1 000	14,68
KAZAKS 6.5 2045	USD	6,500%	143,73	144,60	3,71	3,67	222,0	171,0	21.07.2045	1 500	13,85
Forte Bank											
ALLIBK 14 2022	USD	14%	105,49	106,15	5,34	4,36	888,7	423,0	30.06.2022	75	0,61
Банк ЦентрКредит											
CCBNKZ Float perp	USD	6,1485%	76,08	78,08	8,10	7,89			бессрочные		n/a
КазТрансГаз											
KZTGKZ 4.375 2027	USD	4,375%	109,89	110,49	2,56	2,45	138,4	118,2	26.09.2027	706	5,21
ТенгизШевройл											
TENGIZ 4 2026	USD	4,00%	106,89	107,59	2,46	2,31	128,8	117,7	15.09.2026	1 000	4,12

Ежедневный обзор

18 ноября 2021 г.

Таблица 3. Информация по узбекским еврооблигациям

Выпуск	Валюта	Купон	Цена		Доходность		Спред		Дата погашения	Объем бумаг в обращении, млн.	Дюрация
			Покупка	Продажа	Покупка	Продажа	Z-Sprd	G-Sprd			
Республика Узбекистан											
UZBEK 4,75 2024	USD	4,75%	104,77	105,27	2,60	2,37	190,22	190,07	20.02.2024	500	2,16
UZBEK 5,375 2029	USD	5,38%	108,40	109,19	4,03	3,91	276,12	249,19	20.02.2029	500	6,01
UZBEK 3,7 2030	USD	3,70%	96,63	97,42	4,15	4,04	277,95	251,75	25.11.2030	555	7,47
НБ Республики Узбекистан											
NBUZB 4,85 2025	USD	4,85%	102,52	103,28	4,15	3,95	308,00	301,21	21.10.2025	300	3,58
Узпромстройбанк											
SQBNZU 5,75 2024	USD	5,75%	103,45	104,35	4,54	4,23	350,89	348,16	02.12.2024	300	2,74
Ипотека Банк											
IPTBZU 5,5 2025	USD	5,50%	103,50	104,29	4,54	4,33	345,91	338,27	19.11.2025	300	3,52

Таблица 4. Информация по отслеживаемым еврооблигациям

Выпуск	Валюта	Купон	Цена		Доходность		Спред		Дата погашения	Объем бумаг в обращении, млн.	Дюрация
			Покупка	Продажа	Покупка	Продажа	Z-Sprd	OAS-Sprd			
Отслеживаемые облигации											
SEASPAN CORP	USD	5,50%	101,97	102,29	5,03	4,95	399,74	346,89	01.08.2029	750	4,07
GRUPO AXO SA DE CV	USD	5,75%	101,83	102,64	5,18	4,94	413,78	392,80	08.06.2026	325	3,15
CYDSA SAB DE CV	USD	6,25%	101,30	102,18	5,87	5,62	477,32	433,10	04.10.2027	450	3,42
BUKIT MAKMUR MANDIRI UTA	USD	7,75%	100,30	101,23	7,64	7,31	657,49	635,20	10.02.2026	400	2,79
EMPRESA ELECTRICA COCHRA	USD	5,50%	101,71	102,65	4,85	4,50	370,47	364,86	14.05.2027	366	2,56
GRUPO UNICOMER CO LTD	USD	7,88%	103,54	104,30	3,85	2,03	198,33	199,57	01.04.2024	350	0,40

Ежедневный обзор

18 ноября 2021 г.

Кривая доходности ГЦБ

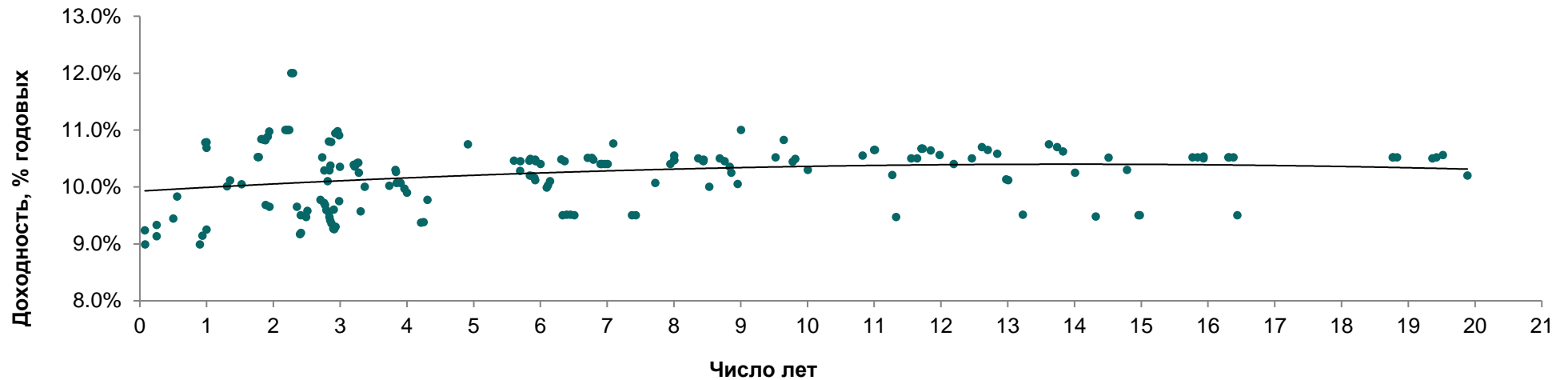


Таблица 5. Последние размещения нот и ГЦБ

Эмитент	Тикер	Доходность	Лет до погашения	Дата размещения
Краткосрочные ноты				
Национальный Банк РК	NTK028_2752	9,48%	0,08	25-окт.-2021
Национальный Банк РК	NTK029_2703	8,99%	0,08	22-февр.-2021
Национальный Банк РК	NTK091_2749	9,59%	0,25	13-окт.-2021
Национальный Банк РК	NTK092_2717	9,13%	0,25	4-май-2021
Национальный Банк РК	NTK182_2751	9,70%	0,50	20-окт.-2021
Национальный Банк РК	NTK364_2651	10,69%	1,00	17-июнь-2020
Ценные бумаги Министерства Финансов				
Министерство Финансов	MUM084_0018	10,72%	6,4	1-нояб.-2021
Министерство Финансов	MUM120_0016	10,54%	3,6	29-окт.-2021
Министерство Финансов	MOM060_0052	10,68%	4,8	27-окт.-2021
Министерство Финансов	MUM180_0015	10,82%	14,8	25-окт.-2021
Министерство Финансов	MUM168_0005	10,80%	13,4	22-окт.-2021
Министерство Финансов	MUM180_0001	10,41%	2,6	20-окт.-2021
Министерство Финансов	MUM072_0013	10,65%	5,6	18-окт.-2021
Министерство Финансов	MUM156_0002	10,16%	1,8	15-окт.-2021
Министерство Финансов	MUM132_0007	10,74%	10,8	15-окт.-2021
Министерство Финансов	MOM060_0052	10,59%	4,8	13-окт.-2021
Министерство Финансов	MUM144_0009	10,76%	11,9	11-окт.-2021

Ежедневный обзор

18 ноября 2021 г.

Министерство Финансов	MUM096_0012	10,66%	7,8	8-окт.-2021
Министерство Финансов	MUM168_0005	10,79%	13,4	4-окт.-2021
Министерство Финансов	MUM120_0016	10,45%	3,7	1-окт.-2021
Министерство Финансов	MUM180_0001	10,40%	2,6	29-сент.-2021
Министерство Финансов	MOM060_0052	10,56%	4,9	27-сент.-2021
Министерство Финансов	MUM144_0009	10,76%	11,9	24-сент.-2021
Министерство Финансов	MUM156_0007	10,77%	12,4	22-сент.-2021
Министерство Финансов	MUM180_0015	10,81%	14,9	20-сент.-2021
Министерство Финансов	MUM072_0013	10,59%	5,7	17-сент.-2021
Министерство Финансов	MUM096_0012	10,66%	7,9	15-сент.-2021
Министерство Финансов	MUM084_0018	10,56%	6,6	13-сент.-2021
Министерство Финансов	MUM120_0016	10,43%	3,7	10-сент.-2021
Министерство Финансов	MUM120_0019	10,64%	9,5	8-сент.-2021
Министерство Финансов	MOM060_0052	10,47%	4,9	6-сент.-2021
Министерство Финансов	MUM132_0007	10,67%	10,9	3-сент.-2021
Министерство Финансов	MUM096_0012	10,58%	7,9	27-авг.-2021
Министерство Финансов	MUM180_0015	10,78%	5,0	25-авг.-2021
Министерство Финансов	MUM144_0009	10,69%	11,6	23-авг.-2021
Министерство Финансов	MUM168_0005	10,75%	13,6	18-авг.-2021
Министерство Финансов	MOM060_0052	10,50%	7,0	16-авг.-2021
Министерство Финансов	MUM120_0016	10,36%	3,8	13-авг.-2021
Министерство Финансов	MUM156_0007	10,72%	12,5	11-авг.-2021
Министерство Финансов	MOM060_0052	10,50%	7,0	4-авг.-2021
Министерство Финансов	MUM072_0013	10,50%	5,8	2-авг.-2021
Министерство Финансов	MUM168_0005	10,75%	13,6	30-июл-2021
Министерство Финансов	MUM084_0018	10,51%	6,7	30-июл-2021
Министерство Финансов	MUM132_0007	10,65%	11,0	29-июл-2021
Министерство Финансов	MUM120_0016	10,30%	3,8	29-июл-2021
Министерство Финансов	MUM096_0012	10,55%	8,0	28-июл-2021
Министерство Финансов	MUM180_0001	10,10%	2,8	28-июл-2021
Министерство Финансов	MUM120_0016	10,26%	3,8	27-июл-2021
Министерство Финансов	MUM132_0007	10,65%	11,0	26-июл-2021
Министерство Финансов	MUM180_0013	10,67%	11,7	23-июл-2021
Министерство Финансов	MUM120_0016	10,07%	3,8	23-июл-2021
Министерство Финансов	MUM180_0013	10,67%	11,7	21-июл-2021
Министерство Финансов	MUM072_0013	10,46%	5,8	19-июл-2021
Министерство Финансов	MUM180_0013	10,67%	11,7	16-июл-2021
Министерство Финансов	MUM072_0013	10,49%	5,8	14-июл-2021
Министерство Финансов	MUM156_0007	10,70%	12,6	12-июл-2021
Министерство Финансов	MUM084_0018	10,51%	6,77	7-июл-2021
Министерство Финансов	MUM120_0016	10,07%	3,90	2-июл-2021
Министерство Финансов	MUM240_0001	10,55%	10,82	30-июн-2021
Министерство Финансов	MUM084_0018	10,48%	6,79	29-июн-2021
Министерство Финансов	MUM180_0001	9,60%	2,90	25-июн-2021

Ежедневный обзор

18 ноября 2021 г.

Министерство Финансов	MUM072_0013	10,48%	5,92	18-июн-2021
Министерство Финансов	MUM168_0005	10,70%	13,74	16-июн-2021
Министерство Финансов	MUM072_0013	10,45%	5,93	14-июн-2021
Министерство Финансов	MUM120_0016	9,97%	3,96	11-июн-2021
Министерство Финансов	MUM156_0007	10,65%	12,70	9-июн-2021
Министерство Финансов	MUM144_0003	9,68%	1,88	7-июн-2021
Министерство Финансов	MUM120_0016	10,02%	3,7	4-июнь-2021
Министерство Финансов	MUM180_0013	10,64%	11,8	2-июнь-2021
Министерство Финансов	MUM180_0012	10,50%	8,7	31-май-2021
Министерство Финансов	MUM120_0016	9,90%	4,0	28-май-2021
Министерство Финансов	MUM180_0001	9,75%	3,0	26-май-2021
Министерство Финансов	MUM120_0019	10,49%	9,8	25-май-2021
Министерство Финансов	MUM084_0018	10,40%	6,9	21-май-2021
Министерство Финансов	MUM072_0013	10,40%	6	19-май-2021
Министерство Финансов	MUM084_0017	9,77%	2,7	18-май-2021
Министерство Финансов	MUM144_0003	9,65%	1,94	17-май-2021
Министерство Финансов	MUM168_0005	10,62%	13,83	14-май-2021
Министерство Финансов	MUM084_0018	10,40%	6,92	12-май-2021
Министерство Финансов	MUM180_0012	10,45%	8,76	5-май-2021
Министерство Финансов	MUM120_0017	10,20%	5,84	4-май-2021
Министерство Финансов	MUM084_0017	9,72%	2,76	28-апр.-2021
Министерство Финансов	MUM084_0018	10,40%	6,97	26-апр.-2021
Министерство Финансов	MUM084_0017	9,68%	2,77	23-апр.-2021
Министерство Финансов	MUM120_0017	10,19%	5,88	21-апр.-2021
Министерство Финансов	MUM156_0007	10,58%	12,84	19-апр.-2021
Министерство Финансов	MUM084_0017	9,59%	2,79	16-апр.-2021
Министерство Финансов	MUM180_0013	10,56%	11,98	14-апр.-2021
Министерство Финансов	MUM084_0018	10,40%	7,01	12-апр.-2021
Министерство Финансов	MUM120_0017	10,16%	5,91	9-апр.-2021
Министерство Финансов	MUM180_0012	10,35%	8,84	7-апр.-2021
Министерство Финансов	MUM120_0017	10,12%	5,92	5-апр.-2021
Министерство Финансов	MUM084_0017	9,55%	2,83	2-апр.-2021
Министерство Финансов	MUM180_0012	10,25%	8,86	30-мар.2021
Министерство Финансов	MUM084_0017	9,47%	2,84	29-мар.2021
Министерство Финансов	MUM132_0003	9,25%	1	26-мар.2021
Министерство Финансов	MUM084_0017	9,41%	2,85	25-мар.2021
Министерство Финансов	MUM084_0017	9,36%	2,87	18-мар.2021
Министерство Финансов	MUM120_0019	10,30%	10,01	17-мар.2021
Министерство Финансов	MUM120_0016	9,37%	4,21	12-мар.2021
Министерство Финансов	MUM168_0005	10,25%	14,01	10-мар.2021
Министерство Финансов	MUM084_0017	9,27%	2,9	09-мар.2021
Министерство Финансов	MUM084_0017	9,26%	2,91	05-мар.2021
Министерство Финансов	MUM084_0017	9,26%	2,91	03-мар.2021
Министерство Финансов	MUM156_0007	10,13%	12,98	01-мар.2021

Ежедневный обзор

18 ноября 2021 г.

Министерство Финансов	МКМ012_0149	8,99%	0,9	26-февр.2021
Министерство Финансов	MUM120_0016	9,38%	4,25	26-февр.2021
Министерство Финансов	MUM156_0002	9,17%	2,4	25-февр.2021
Министерство Финансов	MUM084_0017	9,30%	2,93	24-февр.2021
Министерство Финансов	MUM180_0012	10,05%	8,95	23-февр.2021
Министерство Финансов	MUM156_0002	9,19%	2,41	19-февр.2021
Министерство Финансов	MUM156_0007	10,12%	13,01	17-февр.2021
Министерство Финансов	МКМ012_0149	9,14%	0,94	12-февр.2021
Министерство Финансов	MUM096_0011	10,07%	7,72	8-февр.2021
Министерство Финансов	MUM120_0016	9,77%	4,31	5-февр.2021
Министерство Финансов	MUM180_0011	10,00%	8,53	3-февр.2021
Министерство Финансов	MUM120_0017	9,99%	6,09	1-февр.2021
Министерство Финансов	MUM180_0001	9,57%	3,31	29-январ.2021
Министерство Финансов	MUM156_0002	9,47%	2,49	29-январ.2021
Министерство Финансов	MUM180_0013	10,40%	12,19	27-январ.2021
Министерство Финансов	MUM120_0017	10,03%	6,11	25-январ.2021
Министерство Финансов	MUM156_0002	9,58%	2,51	22-январ.2021
Министерство Финансов	MUM240_0001	10,21%	11,27	18-январ.2021
Министерство Финансов	MUM120_0017	10,10%	6,15	13-январ.2021
Министерство Финансов	MUM180_0001	10,00%	3,37	6-январ.2021
Министерство Финансов	MUM120_0011	10,01%	1,31	27-нояб.2020
Министерство Финансов	MUM108_0012	10,46%	5,61	25-нояб.2020
Министерство Финансов	MUM108_0011	10,29%	2,76	23-нояб.2020
Министерство Финансов	MUM108_0013	10,50%	8,36	20-нояб.2020
Министерство Финансов	MUM096_0011	10,40%	7,95	18-нояб.2020
Министерство Финансов	MUM084_0017	10,39%	3,21	16-нояб.2020
Министерство Финансов	MUM120_0017	10,48%	6,31	13-нояб.2020
Министерство Финансов	MUM084_0017	10,36%	3,22	11-нояб.2020
Министерство Финансов	MUM120_0011	10,11%	1,35	10-нояб.2020
Министерство Финансов	MUM084_0017	10,42%	3,26	28-окт.2020
Министерство Финансов	MUM108_0013	10,47%	8,43	28-окт.2020
Министерство Финансов	MUM096_0011	10,47%	8	28-окт.2020
Министерство Финансов	MUM216_0002	10,52%	16,3	27-окт.2020
Министерство Финансов	MUM108_0011	10,29%	2,84	27-окт.2020
Министерство Финансов	MUM096_0011	10,47%	8,01	27-окт.2020
Министерство Финансов	MUM216_0001	10,52%	15,77	26-окт.2020
Министерство Финансов	MUM120_0017	10,45%	6,36	26-окт.2020
Министерство Финансов	MUM144_0001	10,05%	1,52	26-окт.2020
Министерство Финансов	МКМ012_0148	9,83%	0,56	23-окт.2020
Министерство Финансов	MUM216_0002	10,52%	16,32	23-окт.2020
Министерство Финансов	MUM108_0012	10,28%	5,7	23-окт.2020
Министерство Финансов	MUM300_0002	10,52%	18,77	22-окт.2020
Министерство Финансов	MUM108_0013	10,48%	8,44	22-окт.2020
Министерство Финансов	MUM084_0017	10,42%	3,27	22-окт.2020

Ежедневный обзор

18 ноября 2021 г.

Министерство Финансов	MUM300_0003	10,50%	19,36	21-окт.2020
Министерство Финансов	MUM108_0012	10,45%	5,7	21-окт.2020
Министерство Финансов	MUM108_0011	10,38%	2,85	21-окт.2020
Министерство Финансов	MUM300_0002	10,52%	18,77	20-окт.2020
Министерство Финансов	MUM180_0013	10,50%	12,46	20-окт.2020
Министерство Финансов	MUM084_0017	10,25%	3,28	20-окт.2020
Министерство Финансов	MUM300_0003	10,52%	19,42	29-сент.2020
Министерство Финансов	MUM300_0002	10,52%	18,83	29-сент.2020
Министерство Финансов	MUM168_0003	10,50%	11,55	29-сент.2020
Министерство Финансов	MUM216_0002	10,52%	16,38	28-сент.2020
Министерство Финансов	MUM216_0001	10,52%	15,85	28-сент.2020
Министерство Финансов	MUM216_0001	10,50%	15,93	27-авг.2020
Министерство Финансов	MUM168_0003	10,50%	11,64	27-авг.2020
Министерство Финансов	MUM216_0001	10,53%	15,93	27-авг.2020
Министерство Финансов	MUM300_0003	10,56%	19,52	25-авг.2020
Министерство Финансов	MUM108_0013	10,45%	8,44	25-авг.2020
Министерство Финансов	MUM240_0004	10,52%	14,51	30-июл.2020
Министерство Финансов	MUM180_0014	10,52%	2,73	30-июл.2020
Министерство Финансов	MUM180_0012	10,52%	9,52	30-июл.2020
Министерство Финансов	MUM144_0001	10,53%	1,77	29-июл.2020
Министерство Финансов	MUM144_0001	10,53%	1,78	24-июл.2020
Министерство Финансов	MUM132_0005	10,80%	2,83	15-июл.2020
Министерство Финансов	MUM144_0001	10,84%	1,82	10-июл.2020
Министерство Финансов	MUM132_0005	10,79%	2,87	03-июл.2020
Министерство Финансов	MUM144_0001	10,84%	1,84	01-июл.2020
Министерство Финансов	MUM120_0016	10,75%	4,91	29-июн.2020
Министерство Финансов	MUM144_0001	10,83%	1,86	26-июн.2020
Министерство Финансов	MUM144_0001	10,82%	1,88	17-июн.2020
Министерство Финансов	MUM180_0012	10,82%	9,64	16-июн.2020
Министерство Финансов	MUM132_0005	10,94%	2,93	10-июн.2020
Министерство Финансов	MUM144_0001	10,89%	1,92	05-июн.2020
Министерство Финансов	MUM120_0018	10,76%	7,09	01-июн.2020
Министерство Финансов	MUM132_0005	10,98%	2,96	29-май.2020
Министерство Финансов	MUM144_0001	10,97%	1,94	27-май.2020
Министерство Финансов	MKM012_0148	10,78%	0,98	22-май.2020
Министерство Финансов	MUM132_0005	10,91%	2,99	20-май.2020
Министерство Финансов	MKM012_0148	10,79%	1	15-май.2020

Таблица 6. Доля владения нот НБК нерезидентами, млрд. тенге

Дата	Доля владения нот НБК нерезидентами						Изменение (нерезиденты)
	Резиденты	Нерезиденты	Всего в обращении	Резиденты	Нерезиденты		
29.10.2021	2 546,32	446,21	2 992,54	85,1%	14,9%	25,45	
22.10.2021	2 416,90	420,76	2 837,66	85,2%	14,8%	51,15	
15.10.2021	2 425,02	369,61	2 794,62	86,8%	13,2%	-52,29	
08.10.2021	2 433,47	421,9	2 855,37	85,2%	14,8%	2,78	
01.10.2021	2 379,45	419,12	2 798,58	85,0%	15,0%	-52,09	
24.09.2021	2 535,46	471,21	3 006,67	84,3%	15,7%	85,48	
17.09.2021	2 432,57	385,73	2 818,29	86,3%	13,7%	33,05	
10.09.2021	2 424,57	352,68	2 777,26	87,3%	12,7%	-67,52	
03.09.2021	2 690,72	420,2	3 110,91	86,5%	13,5%	-9,88	
27.08.2021	2 793,58	430,08	3 223,66	86,7%	13,3%	-35,00	
20.08.2021	2 782,93	465,08	3 248,01	85,7%	14,3%	-11,87	
13.08.2021	2 730,47	476,95	3 207,42	85,1%	14,9%	49,15	
06.08.2021	2 779,62	427,8	3 207,42	86,7%	13,3%	-53,43	
30.07.2021	2 899,72	481,23	3 380,95	85,8%	14,2%	-26,20	
23.07.2021	3 007,80	507,43	3 515,23	85,6%	14,4%	-49,44	
16.07.2021	3 028,90	556,87	3 585,77	84,5%	15,5%	19,00	
09.07.2021	3 029,13	537,87	3 567,00	84,9%	15,1%	12,08	
03.07.2021	3 017,83	525,79	3 543,62	85,2%	14,8%	11,11	
25.06.2021	2 941,48	514,68	3 456,16	85,1%	14,9%	-57,66	
18.06.2021	2 900,83	572,34	3 473,17	83,5%	16,5%	26,06	
11.06.2021	2 945,94	546,28	3 492,22	84,4%	15,6%	-28,41	
04.06.2021	2 899,15	574,69	3 473,84	83,5%	16,5%	63,04	
28.05.2021	2 733,50	511,65	3 245,15	84,2%	15,8%	-27,09	
21.05.2021	2 667,30	538,74	3 206,04	83,2%	16,8%	26,37	
14.05.2021	2 583,91	512,37	3 096,28	83,5%	16,5%	56,68	
06.05.2021	2 668,79	455,69	3 124,48	85,4%	14,6%	6,53	
30.04.2021	3 036,14	449,16	3 485,31	87,1%	12,9%	48,61	
23.04.2021	2 989,95	400,55	3 390,50	88,2%	11,8%	-104,03	
16.04.2021	2 856,56	504,58	3 361,14	85,0%	15,0%	-32,78	
09.04.2021	2 982,52	537,36	3 519,89	84,7%	15,3%	-9,34	
02.04.2021	2 915,59	546,7	3 462,29	84,2%	15,8%	-18,26	
26.03.2021	2 891,13	564,96	3 456,08	83,7%	16,3%	1,81	
19.03.2021	3 103,20	563,15	3 666,17	84,6%	15,4%	39,58	
12.03.2021	3 110,10	523,57	3 633,68	85,6%	14,4%	-32,05	
05.03.2021	3 161,39	555,62	3 717,01	85,1%	14,9%	-44,62	
26.02.2021	3 184,01	600,24	3 784,25	84,1%	15,9%	79,60	
19.02.2021	3 157,94	520,64	3 678,58	85,8%	14,2%	14,79	

Ежедневный обзор

18 ноября 2021 г.

12.02.2021	3 215,93	505,85	3 721,77	86,4%	13,6%	52,20
05.02.2021	3 265,40	453,65	3 719,05	87,8%	12,2%	65,81
29.01.2021	2 998,15	387,84	3 385,99	88,5%	11,5%	-11,49
22.01.2021	2 787,13	399,33	3 186,46	87,5%	12,5%	101,79
15.01.2021	2 710,42	297,54	3 007,96	90,1%	9,9%	-48,83
08.01.2021	2 421,39	346,37	2 767,76	87,5%	12,5%	-4,88
31.12.2020	2 703,94	351,25	3 055,19	88,5%	11,5%	34,55
25.12.2020	2 588,32	316,7	2 905,02	89,1%	10,9%	0,49
20.12.2020	2 549,40	316,21	2 865,61	89,0%	11,0%	-10,51
11.12.2020	2 448,78	326,72	2 775,50	88,2%	11,8%	32,94
04.12.2020	2 291,64	293,78	2 585,42	88,6%	11,4%	-0,85
27.11.2020	2 568,28	294,63	2 862,91	89,7%	10,3%	11,38
20.11.2020	2 593,11	283,25	2 876,36	90,2%	9,8%	112,19
13.11.2020	2 700,93	171,06	2 871,99	94,0%	6,0%	-27,84
06.11.2020	2 709,74	198,9	2 908,64	93,2%	6,8%	1,91
30.10.2020	2 718,02	196,99	2 915,01	93,2%	6,8%	14,21
23.10.2020	2 957,30	182,78	3 140,08	94,2%	5,8%	-15,65
16.10.2020	3 063,48	198,43	3 261,91	93,9%	6,1%	46,78
09.10.2020	3 128,26	151,65	3 279,91	95,4%	4,6%	9,60
02.10.2020	3 185,66	142,05	3 327,71	95,7%	4,3%	13,49
25.09.2020	3 172,00	128,56	3 300,56	96,1%	3,9%	

Источник: Национальный Банк РК

Подготовлено АО «Halyk Global Markets»

АО «Halyk Finance»

Департамент исследований

E-mail

research@halykfinance.kz

Департамент продаж

E-mail

sales@halykfinance.kz

Адрес:

Halyk Finance
пр. Абая, 109 «В», 5 этаж
A05A1B4, Алматы, Республика Казахстан
Тел. +7 727 339 43 77
www.halykfinance.kz

Bloomberg

HLFN

Thomson Reuters

Halyk Finance

Factset

Halyk Finance

Capital IQ

Halyk Finance

Заявление об ограничении ответственности

Настоящая публикация носит исключительно информационный характер и не является предложением или попыткой со стороны АО «Halyk Finance» купить, продать или вступить в иную сделку в отношении каких-либо ценных бумаг и иных финансовых инструментов, на которые в настоящей публикации может содержаться ссылка, предоставить какие-либо инвестиционные рекомендации или услуги. Указанные предложения могут быть направлены исключительно в соответствии с требованиями применимого законодательства. Настоящая публикация основана на информации, которую мы считаем надежной, однако мы не утверждаем, что все приведенные сведения абсолютно точны. При этом, отмечаем, что прошлая доходность не является показателем доходности инвестиций в будущем. Мы не несем ответственности за использование клиентами информации, содержащейся в настоящей публикации, а также за сделки и операции с ценными бумагами и иными финансовыми инструментами, упоминающимися в ней. Мы не берем на себя обязательство регулярно обновлять информацию, которая содержится в настоящей публикации или исправлять возможные неточности. HF, его аффилированные и должностные лица, партнеры и сотрудники, в том числе лица, участвующие в подготовке и выпуске этого материала, оставляют за собой право участвовать в сделках в отношении упоминающихся в настоящей публикации ценных бумаг и иных финансовых инструментов. Также отмечаем, что на ценные бумаги и иные финансовые инструменты, рассматриваемые в настоящей публикации и номинированные в иностранной валюте, могут оказывать влияние обменные курсы валют. Изменение обменных курсов валют может вызвать снижение стоимости инвестиций в указанные активы. Следует иметь в виду, что инвестирование в Американские депозитарные расписки также подвержено риску изменения обменного курса валют, а инвестирование в казахстанские ценные бумаги и иные финансовые инструменты имеет значительный риск. В указанной связи, инвесторы до принятия решения об участии в сделках с ценными бумагами и иными финансовыми инструментами, рассматриваемыми в настоящей публикации, должны проводить собственное исследование относительно надежности эмитентов данных ценных бумаг и иных финансовых инструментов.

Настоящая информация не предназначена для публичного распространения и не может быть воспроизведена, передана или опубликована, целиком или по частям, без предварительного письменного разрешения АО «Halyk Finance».