



Ежедневный обзор

Умеренный подъем рынка

9 ноября 2021 г.

Ежедневный обзор

9 ноября 2021 г.

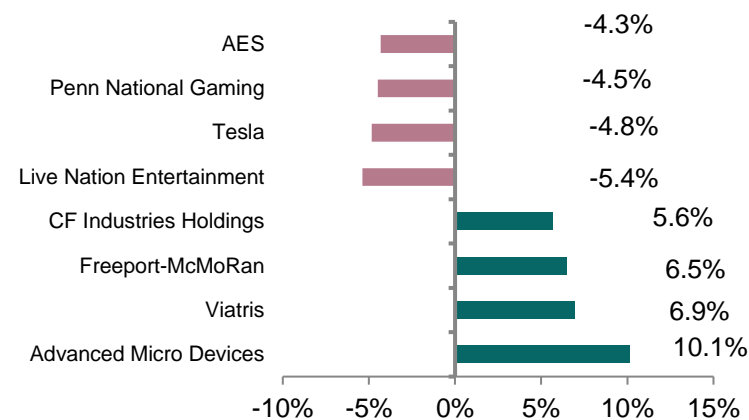
>> Умеренный подъем рынка

Начало недели на рынке акций США прошло под преобладанием умеренно покупательских настроений, которые вновь отправили индексы к новым рекордным значениям. Индекс широкого рынка S&P 500 впервые в истории закрылся выше 4 700 пунктов, получив основной импульс от подъема секторов информационных технологий (+0,6%) и здравоохранения (+0,5%). Повышенным спросом в понедельник пользовались акции металлургов, поддержку которым оказало принятие Конгрессом США инфраструктурного плана Байдена на сумму \$1,2 трлн. Данные инициативы будут направлены на строительство мостов и дорог и другие направления развития инфраструктуры страны. Новый план позволит создать в США миллионы рабочих мест и позволит выиграть экономическое соревнование с Китаем.

>> Подъем нефтяных котировок

Повышение отпускных цен на нефть со стороны Саудовской Аравии, а также позитивный внешний фон выступили драйверами для роста нефтяных котировок. Нефть марки Brent подорожала на 0,8% до \$83,4 за баррель, и за два торговых дня отыграла большую часть потерь, понесенных накануне.

Лидеры и аутсайдеры индекса S&P 500



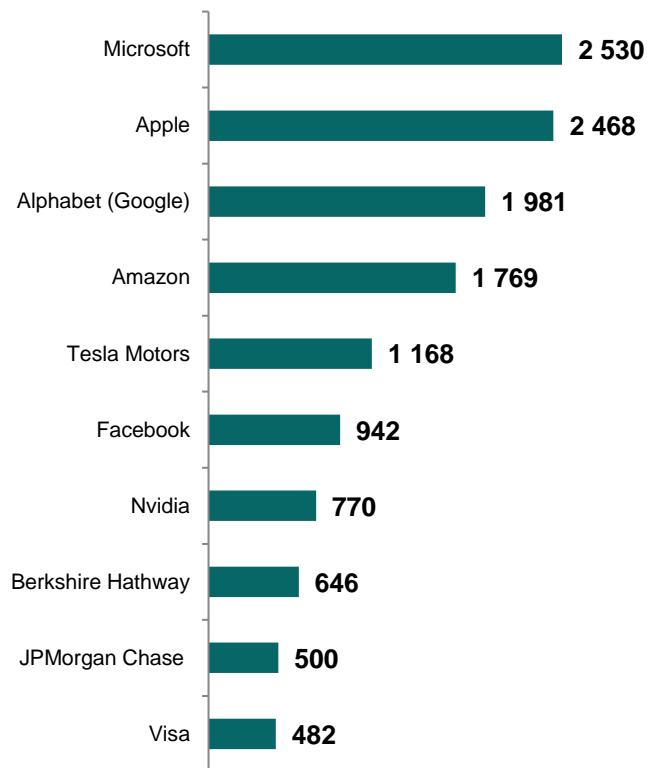
Товарный рынок

	Знач.	Изменение			
		1D	1W	1M	YTD
Brent	83,4	0,8%	-1,5%	2,9%	61,1%
LME Copper	9 638	1,3%	0,9%	6,5%	24,1%
Zinc	3 271	1,3%	-2,6%	8,5%	18,9%
Gold	1 823,45	0,3%	1,7%	3,5%	-3,7%
Silver	24,4	1,0%	1,6%	8,3%	-7,4%
Natural Gas	5,4	-1,6%	4,6%	-4,4%	113,7%
Aluminum	2 605	1,9%	-4,2%	-10,1%	31,6%

Ежедневный обзор

9 ноября 2021 г.

>> Рыночная капитализация 10 крупнейших публичных компаний США, млрд. \$



>> Динамика изменения индекса S&P 500

	Изменение		Количество эмитентов	Вес, (%)
	в %	в пунктах		
S&P 500	0,1%	4,2	505	100%
Information Technology	0,6%	7,7	75	27,8%
Health Care	0,5%	3,2	64	12,9%
Consumer Discretionary	-1,4%	-8,6	63	12,6%
Financials	0,5%	2,7	65	11,5%
Communication Services	-0,2%	-0,8	27	11,0%
Industrials	0,4%	1,5	73	8,1%
Consumer Staples	-0,9%	-2,5	32	5,6%
Energy	0,9%	1,2	21	2,9%
Real Estate	0,0%	0,0	29	2,6%
Materials	1,2%	1,5	28	2,5%
Utilities	-1,5%	-1,6	28	2,4%

Ежедневный обзор

9 ноября 2021 г.

>>> Умеренный подъем рынка

Начало недели на рынке акций США прошло под преобладанием умеренно покупательских настроений, которые вновь отправили индексы к новым рекордным значениям. Индекс широкого рынка S&P 500 впервые в истории закрылся выше 4 700 пунктов, получив основной импульс от подъема секторов информационных технологий (+0,6%) и здравоохранения (+0,5%). Повышенным спросом в понедельник пользовались акции металлургов, поддержку которым оказало принятие Конгрессом США инфраструктурного плана Байдена на сумму \$1,2 трлн. Данные инициативы будут направлены на строительство мостов и дорог и другие направления развития инфраструктуры страны. Новый план позволит создать в США миллионы рабочих мест и позволит выиграть экономическое соревнование с Китаем. На этом фоне акции крупнейших американских сталелитейных корпораций показали динамику лучше рынка: Nucor (+3,6%), Steel Dynamics (+2,8%), Cleveland-Cliffs (+5,5%), United States Steel (+2,7%) и т.д. В числе фаворитов рынка также оказались медные корпорации, а именно Freeport-McMoran (+6,5%), Southern Copper (+4,0%), Hudbay (+6,6%) и Turquoise Hill Resources (+5,3%). Крупнейший производитель сельскохозяйственной техники Caterpillar прибавил 4,1%.

>>> Корпоративный блок

Заключение перспективного партнерства с Meta (Facebook), а также анонсирование новых серверных чипов AMD (+10,1%) придало мощный импульс популярному производителю процессоров. Таким образом с октябрьских минимумов акции AMD к настоящему моменту выросли более чем на 50%, и на 64% с начала года. Акции основного конкурента в лице Intel в понедельник прибавили 1,2%.

>>> США снимают туристические ограничения

Между тем США снимают туристические ограничения и открывают двери для вакцинированных путешественников из 33 стран, включая Великобританию, Южную Корею, Бразилию и многие страны Европы.

Для въезда на территорию США туристы обязаны предъявить паспорт, доказывающий прохождение полного курса вакцинации, препаратами одобренными FDA (Johnson&Johnson, Pfizer/BioNTech, Moderna,

Фондовые индексы	Регион	Посл. знач.	Изменение	
			За день	С начала года
Americas				
S&P500	США	4 701,7	0,09%	25,18%
Dow Jones	США	36 432,2	0,29%	19,03%
NASDAQ	США	15 982,4	0,07%	24,01%
EMEA				
Euro Stoxx 50	Евросоюз	4 352,5	-0,24%	22,52%
FTSE 100	Великобритания	7 300,4	-0,05%	13,00%
CAC 40	Франция	7 047,5	0,10%	26,95%
DAX	Германия	16 046,5	-0,05%	16,97%
IBEX 35	Испания	9 070,8	-0,65%	12,35%
FTSE MIB	Италия	27 711,1	-0,31%	24,64%
Asia/Pacific				
Nikkei 225	Япония	29 536,2	0,10%	7,62%
Hang Seng	Гонконг	24 763,8	-0,43%	-9,06%
CSI 300	Китай	4 848,2	0,12%	-6,97%
Shanghai	Китай	3 498,6	0,20%	0,74%
Sensex	Китай	60 545,6	0,80%	26,79%
Singapore	Сингапур	3 261,9	-0,06%	14,70%
Emerging markets				
Bovespa	Бразилия	104 781,1	-0,04%	-11,96%
RTSI\$	Россия	1 865,5	0,94%	34,45%
NIFTY 50	Индия	18 068,6	0,85%	29,23%
TOP 40	ЮАР	61 317,8	0,33%	12,76%
Borsa Index	Турция	1 583,6	0,50%	7,24%
KASE	Казахстан	3 761,8	0,41%	40,60%

Ежедневный обзор

9 ноября 2021 г.

AstraZeneca, Covishield, Sinopharm и Sinovac), а также предоставить негативный ПЦР тест.

Ведущий американский авиаперевозчик United Airlines ожидает в скором времени увеличения туристического потока на 50%. На фоне открытия границ инвесторы также вкладывались в акции популярных американских авиаперевозчиков.

>> Валютный рынок

- Индекс доллара США (DXY), показывающий отношение доллара относительно корзины из шести мировых валют, просел на 0,3% до 94,0.
- Российский рубль к доллару США подрос до 71,2.
- Курс тенге к доллару США подрос на 0,1% до 429,2.

>> Главные новости

- Казахстан импортировал из РФ дизтопливо по высокой цене для стабилизации ситуации, проблем с бензином нет – Минэнерго
- Глава Нацбанка уведомил Токаева о причинах сдерживания улучшения платежного баланса страны

LIBOR (USD)

	Знач.	Значение на дату			
		1D	1W	1M	YTD
LIBOR Overnight	0,07%	0,07%	0,07%	0,07%	0,08%
LIBOR1M	0,09%	0,09%	0,09%	0,09%	0,14%
LIBOR3M	0,14%	0,14%	0,13%	0,12%	0,24%
LIBOR6M	0,22%	0,21%	0,20%	0,16%	0,26%
LIBOR12M	0,36%	0,36%	0,36%	0,24%	0,34%

Валютный рынок

	Знач.	Изменение валютных пар			
		1D	1W	1M	YTD
DXY	94,0	-0,3%	0,2%	-0,2%	4,6%
USD/KZT	429,2	0,1%	-0,4%	-0,9%	-1,9%
USD/RUB	71,2	0,0%	-0,4%	1,5%	4,3%
EUR/USD	1,16	0,2%	-0,1%	0,4%	-5,2%
GBP/USD	1,36	0,4%	-0,7%	0,0%	-0,7%
USD/JPY	113,24	0,1%	0,7%	-1,7%	-9,6%

Долговой рынок

	Валюта	YTM	YTM на			
			1D	1W	1M	YTD
US Treasuries (10YR)	US\$	1,49%	1,45%	1,56%	1,52%	0,91%
US Treasuries (30YR)	US\$	1,88%	1,89%	1,96%	2,08%	1,64%
UK Gilts (30YR)	GBP	0,86%	0,85%	1,06%	1,07%	0,20%
Germany (10YR)	EUR	-0,24%	-0,28%	-0,10%	-0,18%	-0,57%
Russia (10YR)	RUB	8,21%	8,29%	8,23%	7,42%	5,89%
Kazakhstan (5YR)	US\$	1,28%	1,23%	1,27%	1,16%	0,88%

9 ноября 2021 г.

- **Казахстан импортировал из РФ дизтопливо по высокой цене для стабилизации ситуации, проблем с бензином нет – Минэнерго**

Казахстан был вынужден импортировать из России дизельное топливо по высокой цене для стабилизации ситуации на внутреннем рынке, сообщил министр энергетики республики Мағзум Мирзағалиев.

"Дело в том, что мы наблюдаем рост цены на нефть. Соответственно, в той же России на заводах цена на ГСМ заметно подросла. Мы были вынуждены импортировать более дорогое дизельное топливо. Но самое главное – мы смогли стабилизировать ситуацию по части наличия его на заправочных станциях", - сказал Мирзағалиев журналистам.

Министр отметил, что сейчас ситуация на рынке ГСМ в Казахстане стабилизируется.

"Тот топливный кризис, с которым мы столкнулись, он начался еще в летние месяцы, когда очень резко начали таять запасы дизтоплива на нефтебазах. Первым практическим решением была организация встречи с министерством энергетики России. (...) Лично министр энергетики России откликнулся, пригласил всех, так скажем, продавцов. Мы отсюда отправили покупателей, буквально за полтора месяца мы смогли ситуацию по дизельному топливу стабилизировать. Было завезено порядка 190-200 тыс. тонн дизеля. Это достаточный объем для того, чтобы стабилизировать ситуацию", - отметил Мирзағалиев.

Источник: Интерфакс-Казахстан, Bloomberg

- **Глава Нацбанка уведомил Токаева о причинах сдерживания улучшения платежного баланса страны**

Глава Нацбанка Казахстана Ерболат Досаев уведомил президента республики Касым-Жомарта Токаева о сдерживании дальнейшего улучшения платежного баланса страны, сообщила в пятницу пресс-служба президента.

Как сообщается, глава государства заслушал отчет о предварительных итогах реализации денежно-кредитной политики за 10 месяцев текущего года, а также о продолжении роста инфляционного давления и цен на продовольствие в мире. В ходе встречи были озвучены прогнозы МВФ по стабилизации инфляции и риску оттока капитала с развивающихся рынков в связи с переходом развитых стран от стимулирующей к нейтральной денежно-кредитной политике. Президенту было доложено о ходе исполнения его поручения – реализации совместно с правительством комплекса мер антиинфляционного реагирования, о сохранении годовой инфляции в октябре на уровне 8,9 % на фоне незначительного снижения роста продовольственных цен.

Токаеву была представлена предварительная оценка платежного баланса за 9 месяцев текущего года, который сложился со снижением дефицита до уровня \$3 млрд на фоне улучшения торгового баланса. "Дальнейшее улучшение платежного баланса сдерживается ростом потребительского импорта", - отмечается в сообщении.

Источник: Интерфакс-Казахстан, Bloomberg

Ежедневный обзор

9 ноября 2021 г.

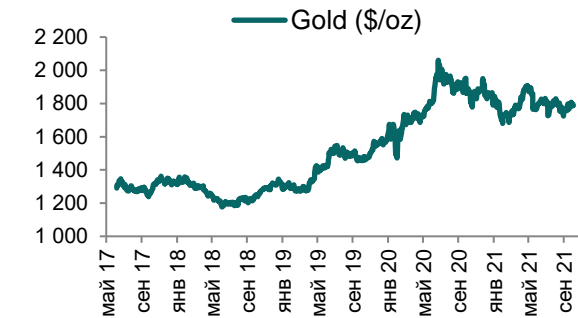
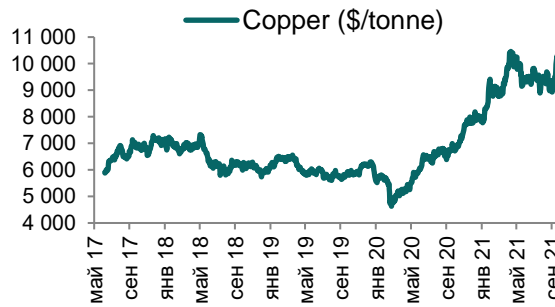
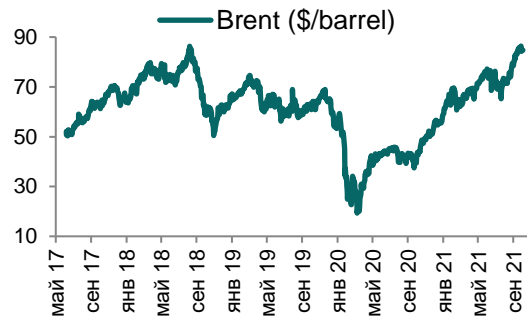
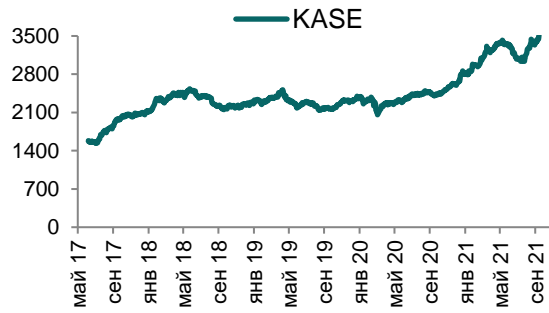
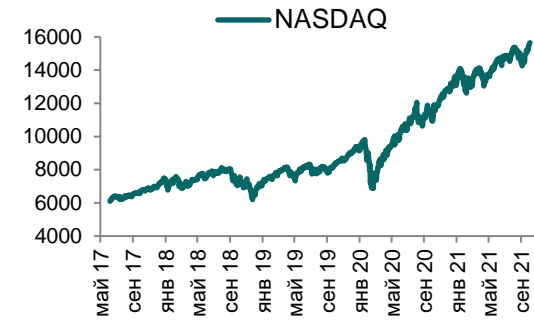
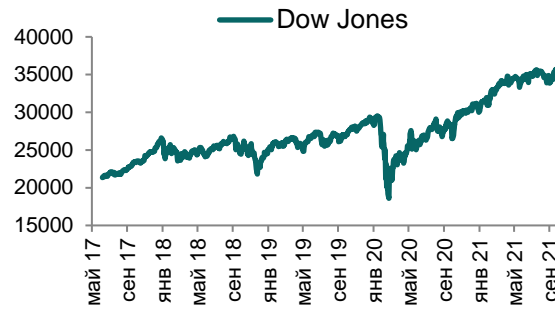
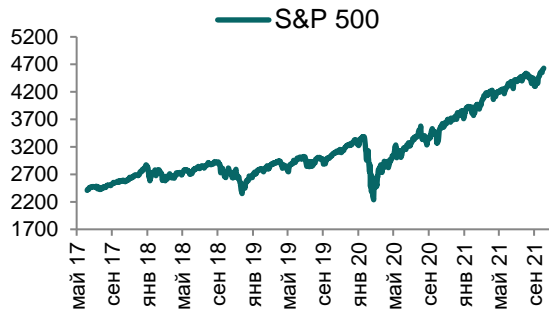
Таблица 1. Динамика изменения валют стран СНГ, развивающихся и развитых стран

Валютная пара (индекс)	Страна	Базовая ставка	Инфляция 2020	Доля в товарообороте*	Курс	1D	1W	1M	YTD
USD/RUB	Россия	7,50%	3,4%	23,6%	71,2	0,0%	0,5%	0,9%	4,3%
USD/GEL	Грузия	10,00%	5,3%	-	3,2	0,0%	0,0%	-1,0%	4,0%
USD/BYN	Беларусь	9,25%	6,0%	0,9%	2,45	0,3%	0,3%	1,4%	7,2%
USD/KGS	Кыргызстан	7,50%	7,9%	1,0%	84,74	0,0%	0,0%	1,4%	-0,8%
USD/TJS	Таджикистан	13,25%	8,8%	1,2%	11,26	-0,1%	-0,2%	0,2%	0,4%
USD/UZS	Узбекистан	14,00%	11,1%	4,3%	10 693,36	0,1%	0,1%	-0,2%	-2,2%
USD/UAH	Украина	8,50%	2,7%	0,9%	26,09	0,3%	0,7%	1,2%	7,8%
Развивающиеся страны									
USD/CNY	Китай	4,35%	2,6%	17,5%	6,39	0,1%	0,1%	0,8%	2,1%
USD/BRL	Бразилия	7,75%	3,2%	0,1%	5,54	0,0%	2,5%	-0,6%	-6,6%
USD/INR	Индия	4,00%	6,9%	2,8%	74,02	0,6%	1,1%	0,6%	-1,3%
USD/ZAR	ЮАР	3,50%	3,3%	-	14,93	0,8%	3,2%	0,0%	-1,8%
USD/TRY	Турция	16,00%	12,3%	4,1%	9,68	0,1%	-1,6%	-7,9%	-30,3%
Развитые страны									
DXU	США	0,25%	1,2%	2,0%	94,05	-0,3%	0,2%	0,0%	4,6%
USD/CAD	Канада	0,25%	0,7%	0,2%	1,25	0,0%	-0,7%	0,1%	2,4%
GBP/USD	Великобритания	0,10%	0,9%	1,7%	1,36	0,4%	-0,7%	-0,4%	-0,7%
USD/CHF	Швейцария	-0,75%	-0,7%	1,5%	0,91	-0,1%	-0,3%	1,5%	-3,2%
USD/JPY	Япония	-0,10%	0,0%	1,1%	113,24	0,1%	0,7%	-0,9%	-9,6%
USD/KRW	Южная Корея	0,75%	0,7%	1,7%	1 183,20	0,2%	-0,6%	0,6%	-8,9%

Источник: Bloomberg; *доля в товарообороте в торговле с Казахстаном (1K2021 г.)

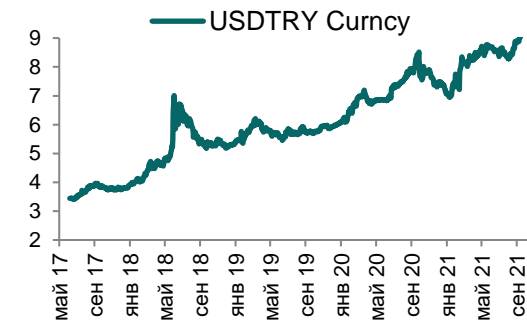
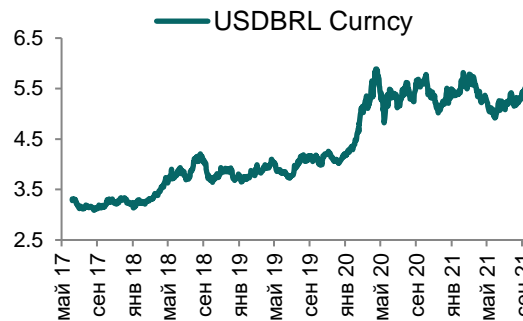
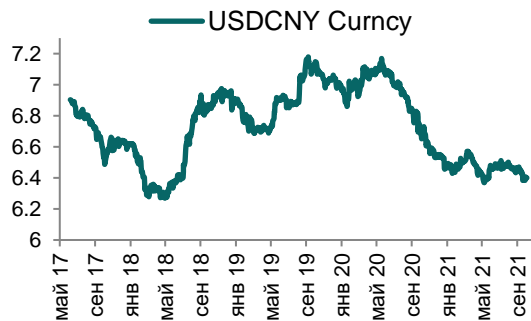
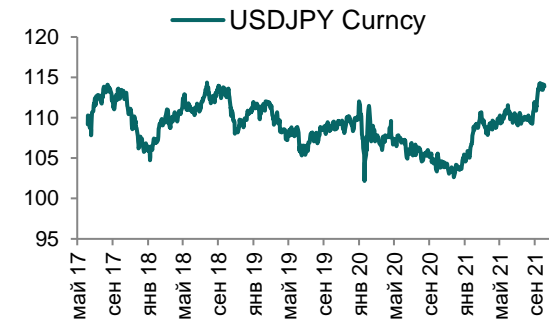
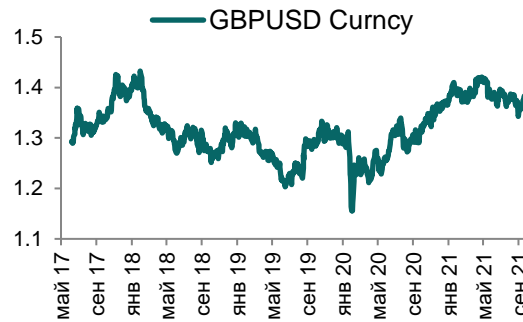
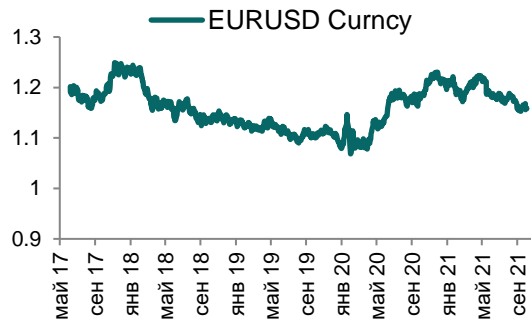
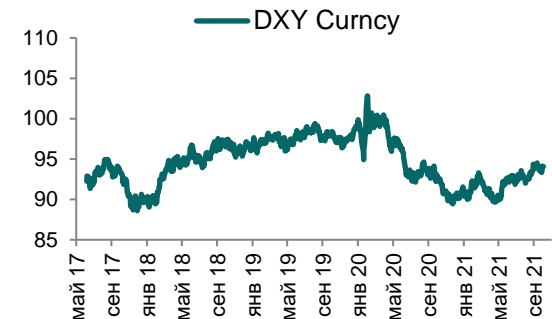
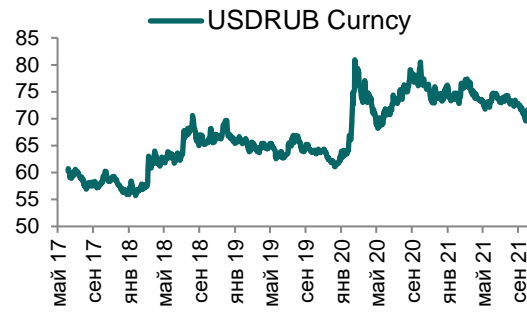
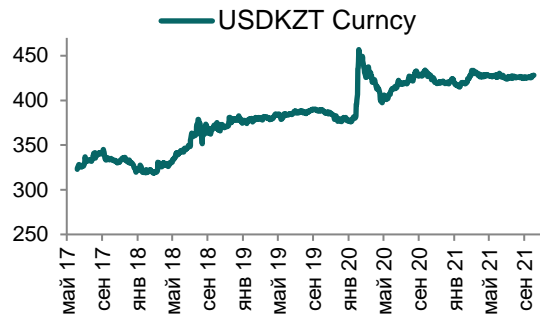
Ежедневный обзор

9 ноября 2021 г.



Ежедневный обзор

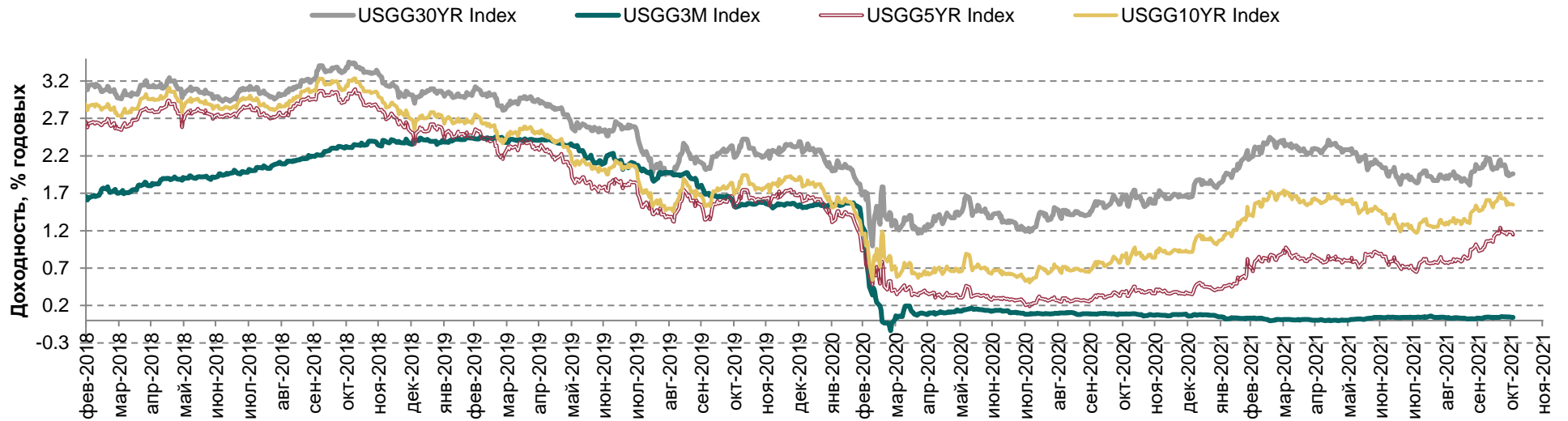
9 ноября 2021 г.



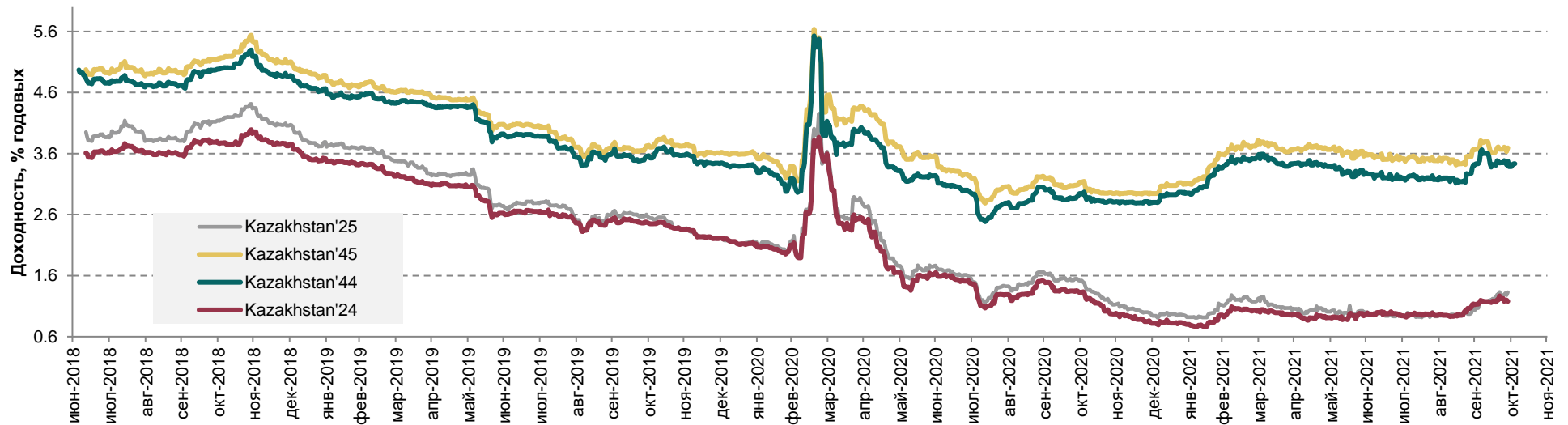
Ежедневный обзор

9 ноября 2021 г.

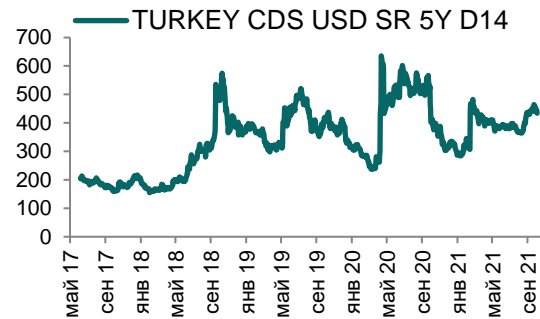
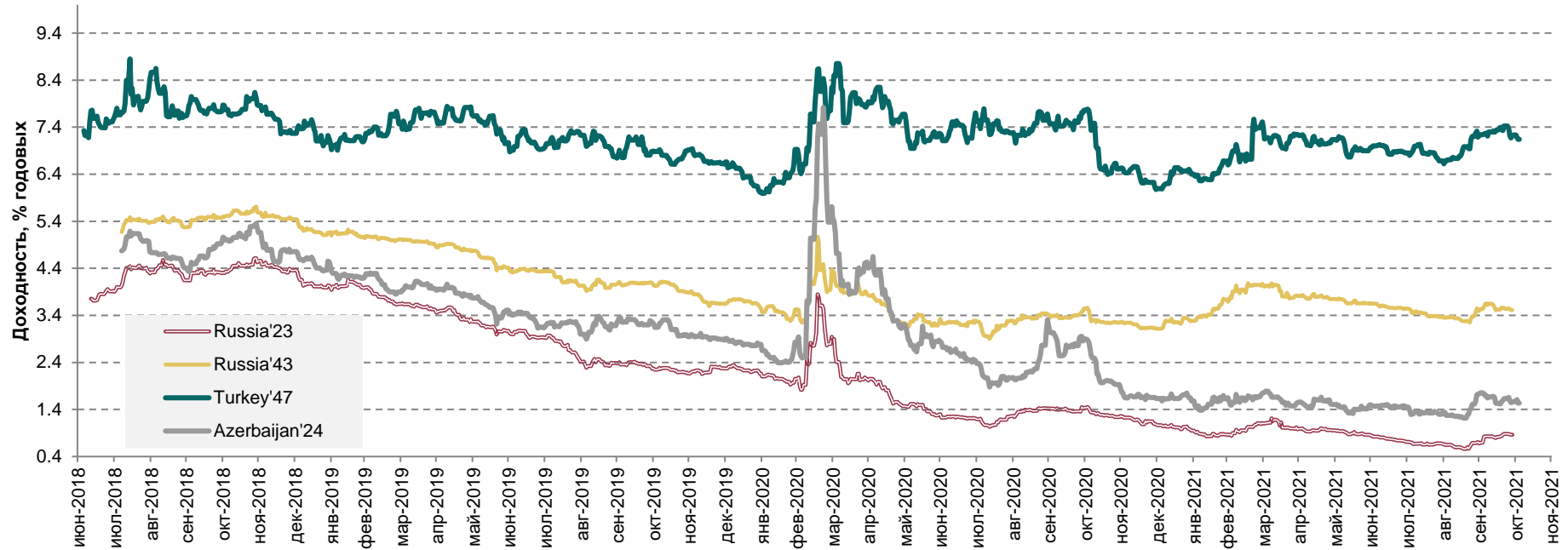
Доходность государственных ценных бумаг США



Динамика доходностей суверенных облигаций РК



Динамика доходностей суверенных еврооблигаций России, Турции и Азербайджана



Ежедневный обзор

9 ноября 2021 г.

Таблица 2. Информация по казахстанским еврооблигациям

Выпуск	Валюта	Купон	Цена		Доходность		Спред		Дата погашения	Объем бумаг в обращении, млн.	Дюрация
			Покупка	Продажа	Покупка	Продажа	Z-Sprd	G-Sprd			
НК КМГ											
KZOKZ 4.750 2025	USD	4,75%	109,72	110,28	1,84	1,69	90,3	86,1	24.04.2025	500	3,22
KZOKZ 4.750 2027	USD	4,75%	110,94	111,63	2,59	2,46	143,2	124,8	19.04.2027	1000	4,84
KZOKZ 5.375 2030	USD	5,375%	117,11	117,84	3,07	2,98	175,5	148,9	24.04.2030	1250	6,94
KZOKZ 3.5 2033	USD	3,50%	103,27	103,99	3,16	3,08	173,6	147,1	14.04.2033	750	9,06
KZOKZ 5.750 2047	USD	5,75%	120,42	121,30	4,41	4,36	290,2	239,4	19.04.2047	1250	14,39
KZOKZ 6.375 2048	USD	6,375%	128,29	129,22	4,54	4,50	304,6	253,4	24.10.2048	1500	14,44
БРК											
DBKAZ 4.125 2022	USD	4,125%	103,04	103,60	1,33	0,82	64,3	63,1	10.12.2022	1264	1,06
DBKAZ 6 2026	USD	6%	113,61	115,30	2,69	2,31	140,0	128,9	23.03.2026	107	3,88
ЕАБР											
EURDEV 4.767 2022	USD	4,767%	103,40	103,44	0,87	0,83	69,6	67,9	20.09.2022	500	0,86
EURDEV 1 2026	EUR	1,000%	#N/A N/A	#N/A N/A	#N/A N/A	#N/A N/A	87,9	128,1	17.03.2026	300	4,23
КТЖ											
KTZKZ 3.638 2022	CHF	3,638%	102,01	102,33	0,42	-0,07	63,8	77,7	20.06.2022	185	0,62
KTZKZ 6.95 2042	USD	6,95%	135,21	136,04	4,35	4,30	286,5	233,5	10.07.2042	883	12,15
Республика Казахстан											
KAZAKS 5.4 2023	RUB	5,40%	94,13	94,88	9,04	8,57	-98,7	23,0	20.09.2023	20 000	1,65
KAZAKS 1.55 2023	EUR	1,55%	102,67	103,14	0,22	-0,01	30,0	66,5	09.11.2023	525	1,96
KAZAKS 3.875 2024	USD	3,875%	107,45	108,13	1,29	1,06	42,7	40,8	14.10.2023	1 500	2,79
KAZAKS 5.125 2025	USD	5,125%	113,53	114,08	1,37	1,23	45,4	39,9	21.07.2025	10 000	3,38
KAZAKS 6.55 2027	RUB	6,55%	91,14	91,65	8,68	8,55	-26,3	17,2	15.09.2027	10 000	4,49
KAZAKS 2.375 2028	EUR	2,375%	110,60	111,50	0,81	0,69	53,2	91,8	09.11.2028	525	6,39
KAZAKS 7 2030	RUB	7%	89,10	89,19	8,99	8,97	23,5	67,0	11.09.2030	10 000	6,01
KAZAKS 4.875 2044	USD	4,875%	122,01	123,01	3,48	3,42	195,9	145,9	14.10.2044	1 000	14,68
KAZAKS 6.5 2045	USD	6,500%	143,73	144,60	3,71	3,67	222,0	171,0	21.07.2045	1 500	13,85
Forte Bank											
ALLIBK 14 2022	USD	14%	105,49	106,15	5,34	4,36	888,7	423,0	30.06.2022	75	0,61
Банк ЦентрКредит											
CCBNKZ Float perp	USD	6,1485%	76,08	78,08	8,10	7,89			бессрочные		n/a
КазТрансГаз											
KZTGKZ 4,375 2027	USD	4,375%	109,89	110,49	2,56	2,45	138,4	118,2	26.09.2027	706	5,21
ТенгизШевройл											
TENGIZ 4 2026	USD	4,00%	106,89	107,59	2,46	2,31	128,8	117,7	15.09.2026	1 000	4,12

Ежедневный обзор

9 ноября 2021 г.

Таблица 3. Информация по узбекским еврооблигациям

Выпуск	Валюта	Купон	Цена		Доходность		Спред		Дата погашения	Объем бумаг в обращении, млн.	Дюрация
			Покупка	Продажа	Покупка	Продажа	Z-Sprd	G-Sprd			
Республика Узбекистан											
UZBEK 4,75 2024	USD	4,75%	104,77	105,27	2,60	2,37	190,22	190,07	20.02.2024	500	2,16
UZBEK 5,375 2029	USD	5,38%	108,40	109,19	4,03	3,91	276,12	249,19	20.02.2029	500	6,01
UZBEK 3,7 2030	USD	3,70%	96,63	97,42	4,15	4,04	277,95	251,75	25.11.2030	555	7,47
НБ Республики Узбекистан											
NBUZB 4,85 2025	USD	4,85%	102,52	103,28	4,15	3,95	308,00	301,21	21.10.2025	300	3,58
Узпромстройбанк											
SQBNZU 5,75 2024	USD	5,75%	103,45	104,35	4,54	4,23	350,89	348,16	02.12.2024	300	2,74
Ипотека Банк											
IPTBZU 5,5 2025	USD	5,50%	103,50	104,29	4,54	4,33	345,91	338,27	19.11.2025	300	3,52

Таблица 4. Информация по отслеживаемым еврооблигациям

Выпуск	Валюта	Купон	Цена		Доходность		Спред		Дата погашения	Объем бумаг в обращении, млн.	Дюрация
			Покупка	Продажа	Покупка	Продажа	Z-Sprd	OAS-Sprd			
Отслеживаемые облигации											
SEASPAN CORP	USD	5,50%	101,97	102,29	5,03	4,95	399,74	346,89	01.08.2029	750	4,07
GRUPO AXO SA DE CV	USD	5,75%	101,83	102,64	5,18	4,94	413,78	392,80	08.06.2026	325	3,15
CYDSA SAB DE CV	USD	6,25%	101,30	102,18	5,87	5,62	477,32	433,10	04.10.2027	450	3,42
BUKIT MAKMUR MANDIRI UTA	USD	7,75%	100,30	101,23	7,64	7,31	657,49	635,20	10.02.2026	400	2,79
EMPRESA ELECTRICA COCHRA	USD	5,50%	101,71	102,65	4,85	4,50	370,47	364,86	14.05.2027	366	2,56
GRUPO UNICOMER CO LTD	USD	7,88%	103,54	104,30	3,85	2,03	198,33	199,57	01.04.2024	350	0,40

Ежедневный обзор

9 ноября 2021 г.

Кривая доходности ГЦБ

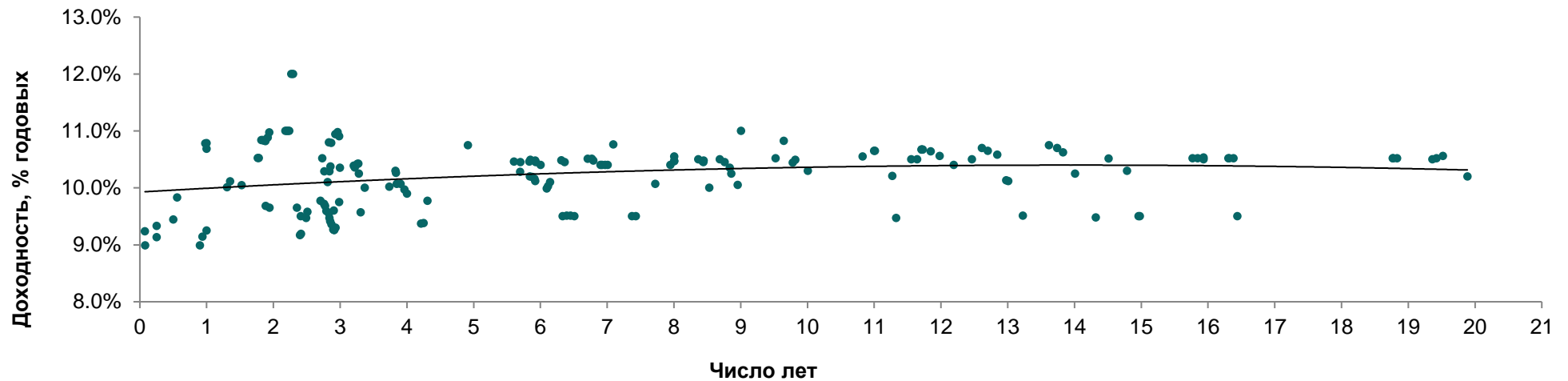


Таблица 5. Последние размещения нот и ГЦБ

Эмитент	Тикер	Доходность	Лет до погашения	Дата размещения
Краткосрочные ноты				
Национальный Банк РК	NTK028_2752	9,48%	0,08	25-окт.-2021
Национальный Банк РК	NTK029_2703	8,99%	0,08	22-февр.-2021
Национальный Банк РК	NTK091_2749	9,59%	0,25	13-окт.-2021
Национальный Банк РК	NTK092_2717	9,13%	0,25	4-май-2021
Национальный Банк РК	NTK182_2751	9,70%	0,50	20-окт.-2021
Национальный Банк РК	NTK364_2651	10,69%	1,00	17-июнь-2020
Ценные бумаги Министерства Финансов				
Министерство Финансов	MUM084_0018	10,72%	6,4	1-нояб.-2021
Министерство Финансов	MUM120_0016	10,54%	3,6	29-окт.-2021
Министерство Финансов	MOM060_0052	10,68%	4,8	27-окт.-2021
Министерство Финансов	MUM180_0015	10,82%	14,8	25-окт.-2021
Министерство Финансов	MUM168_0005	10,80%	13,4	22-окт.-2021
Министерство Финансов	MUM180_0001	10,41%	2,6	20-окт.-2021
Министерство Финансов	MUM072_0013	10,65%	5,6	18-окт.-2021
Министерство Финансов	MUM156_0002	10,16%	1,8	15-окт.-2021
Министерство Финансов	MUM132_0007	10,74%	10,8	15-окт.-2021
Министерство Финансов	MOM060_0052	10,59%	4,8	13-окт.-2021
Министерство Финансов	MUM144_0009	10,76%	11,9	11-окт.-2021

Ежедневный обзор

9 ноября 2021 г.

Министерство Финансов	MUM096_0012	10,66%	7,8	8-окт.-2021
Министерство Финансов	MUM168_0005	10,79%	13,4	4-окт.-2021
Министерство Финансов	MUM120_0016	10,45%	3,7	1-окт.-2021
Министерство Финансов	MUM180_0001	10,40%	2,6	29-сент.-2021
Министерство Финансов	MOM060_0052	10,56%	4,9	27-сент.-2021
Министерство Финансов	MUM144_0009	10,76%	11,9	24-сент.-2021
Министерство Финансов	MUM156_0007	10,77%	12,4	22-сент.-2021
Министерство Финансов	MUM180_0015	10,81%	14,9	20-сент.-2021
Министерство Финансов	MUM072_0013	10,59%	5,7	17-сент.-2021
Министерство Финансов	MUM096_0012	10,66%	7,9	15-сент.-2021
Министерство Финансов	MUM084_0018	10,56%	6,6	13-сент.-2021
Министерство Финансов	MUM120_0016	10,43%	3,7	10-сент.-2021
Министерство Финансов	MUM120_0019	10,64%	9,5	8-сент.-2021
Министерство Финансов	MOM060_0052	10,47%	4,9	6-сент.-2021
Министерство Финансов	MUM132_0007	10,67%	10,9	3-сент.-2021
Министерство Финансов	MUM096_0012	10,58%	7,9	27-авг.-2021
Министерство Финансов	MUM180_0015	10,78%	5,0	25-авг.-2021
Министерство Финансов	MUM144_0009	10,69%	11,6	23-авг.-2021
Министерство Финансов	MUM168_0005	10,75%	13,6	18-авг.-2021
Министерство Финансов	MOM060_0052	10,50%	7,0	16-авг.-2021
Министерство Финансов	MUM120_0016	10,36%	3,8	13-авг.-2021
Министерство Финансов	MUM156_0007	10,72%	12,5	11-авг.-2021
Министерство Финансов	MOM060_0052	10,50%	7,0	4-авг.-2021
Министерство Финансов	MUM072_0013	10,50%	5,8	2-авг.-2021
Министерство Финансов	MUM168_0005	10,75%	13,6	30-июл-2021
Министерство Финансов	MUM084_0018	10,51%	6,7	30-июл-2021
Министерство Финансов	MUM132_0007	10,65%	11,0	29-июл-2021
Министерство Финансов	MUM120_0016	10,30%	3,8	29-июл-2021
Министерство Финансов	MUM096_0012	10,55%	8,0	28-июл-2021
Министерство Финансов	MUM180_0001	10,10%	2,8	28-июл-2021
Министерство Финансов	MUM120_0016	10,26%	3,8	27-июл-2021
Министерство Финансов	MUM132_0007	10,65%	11,0	26-июл-2021
Министерство Финансов	MUM180_0013	10,67%	11,7	23-июл-2021
Министерство Финансов	MUM120_0016	10,07%	3,8	23-июл-2021
Министерство Финансов	MUM180_0013	10,67%	11,7	21-июл-2021
Министерство Финансов	MUM072_0013	10,46%	5,8	19-июл-2021
Министерство Финансов	MUM180_0013	10,67%	11,7	16-июл-2021
Министерство Финансов	MUM072_0013	10,49%	5,8	14-июл-2021
Министерство Финансов	MUM156_0007	10,70%	12,6	12-июл-2021
Министерство Финансов	MUM084_0018	10,51%	6,77	7-июл-2021
Министерство Финансов	MUM120_0016	10,07%	3,90	2-июл-2021
Министерство Финансов	MUM240_0001	10,55%	10,82	30-июн-2021
Министерство Финансов	MUM084_0018	10,48%	6,79	29-июн-2021
Министерство Финансов	MUM180_0001	9,60%	2,90	25-июн-2021

Ежедневный обзор

9 ноября 2021 г.

Министерство Финансов	MUM072_0013	10,48%	5,92	18-июн-2021
Министерство Финансов	MUM168_0005	10,70%	13,74	16-июн-2021
Министерство Финансов	MUM072_0013	10,45%	5,93	14-июн-2021
Министерство Финансов	MUM120_0016	9,97%	3,96	11-июн-2021
Министерство Финансов	MUM156_0007	10,65%	12,70	9-июн-2021
Министерство Финансов	MUM144_0003	9,68%	1,88	7-июн-2021
Министерство Финансов	MUM120_0016	10,02%	3,7	4-июнь-2021
Министерство Финансов	MUM180_0013	10,64%	11,8	2-июнь-2021
Министерство Финансов	MUM180_0012	10,50%	8,7	31-май-2021
Министерство Финансов	MUM120_0016	9,90%	4,0	28-май-2021
Министерство Финансов	MUM180_0001	9,75%	3,0	26-май-2021
Министерство Финансов	MUM120_0019	10,49%	9,8	25-май-2021
Министерство Финансов	MUM084_0018	10,40%	6,9	21-май-2021
Министерство Финансов	MUM072_0013	10,40%	6	19-май-2021
Министерство Финансов	MUM084_0017	9,77%	2,7	18-май-2021
Министерство Финансов	MUM144_0003	9,65%	1,94	17-май-2021
Министерство Финансов	MUM168_0005	10,62%	13,83	14-май-2021
Министерство Финансов	MUM084_0018	10,40%	6,92	12-май-2021
Министерство Финансов	MUM180_0012	10,45%	8,76	5-май-2021
Министерство Финансов	MUM120_0017	10,20%	5,84	4-май-2021
Министерство Финансов	MUM084_0017	9,72%	2,76	28-апр.-2021
Министерство Финансов	MUM084_0018	10,40%	6,97	26-апр.-2021
Министерство Финансов	MUM084_0017	9,68%	2,77	23-апр.-2021
Министерство Финансов	MUM120_0017	10,19%	5,88	21-апр.-2021
Министерство Финансов	MUM156_0007	10,58%	12,84	19-апр.-2021
Министерство Финансов	MUM084_0017	9,59%	2,79	16-апр.-2021
Министерство Финансов	MUM180_0013	10,56%	11,98	14-апр.-2021
Министерство Финансов	MUM084_0018	10,40%	7,01	12-апр.-2021
Министерство Финансов	MUM120_0017	10,16%	5,91	9-апр.-2021
Министерство Финансов	MUM180_0012	10,35%	8,84	7-апр.-2021
Министерство Финансов	MUM120_0017	10,12%	5,92	5-апр.-2021
Министерство Финансов	MUM084_0017	9,55%	2,83	2-апр.-2021
Министерство Финансов	MUM180_0012	10,25%	8,86	30-мар.2021
Министерство Финансов	MUM084_0017	9,47%	2,84	29-мар.2021
Министерство Финансов	MUM132_0003	9,25%	1	26-мар.2021
Министерство Финансов	MUM084_0017	9,41%	2,85	25-мар.2021
Министерство Финансов	MUM084_0017	9,36%	2,87	18-мар.2021
Министерство Финансов	MUM120_0019	10,30%	10,01	17-мар.2021
Министерство Финансов	MUM120_0016	9,37%	4,21	12-мар.2021
Министерство Финансов	MUM168_0005	10,25%	14,01	10-мар.2021
Министерство Финансов	MUM084_0017	9,27%	2,9	09-мар.2021
Министерство Финансов	MUM084_0017	9,26%	2,91	05-мар.2021
Министерство Финансов	MUM084_0017	9,26%	2,91	03-мар.2021
Министерство Финансов	MUM156_0007	10,13%	12,98	01-мар.2021

Ежедневный обзор

9 ноября 2021 г.

Министерство Финансов	МКМ012_0149	8,99%	0,9	26-февр.2021
Министерство Финансов	MUM120_0016	9,38%	4,25	26-февр.2021
Министерство Финансов	MUM156_0002	9,17%	2,4	25-февр.2021
Министерство Финансов	MUM084_0017	9,30%	2,93	24-февр.2021
Министерство Финансов	MUM180_0012	10,05%	8,95	23-февр.2021
Министерство Финансов	MUM156_0002	9,19%	2,41	19-февр.2021
Министерство Финансов	MUM156_0007	10,12%	13,01	17-февр.2021
Министерство Финансов	МКМ012_0149	9,14%	0,94	12-февр.2021
Министерство Финансов	MUM096_0011	10,07%	7,72	8-февр.2021
Министерство Финансов	MUM120_0016	9,77%	4,31	5-февр.2021
Министерство Финансов	MUM180_0011	10,00%	8,53	3-февр.2021
Министерство Финансов	MUM120_0017	9,99%	6,09	1-февр.2021
Министерство Финансов	MUM180_0001	9,57%	3,31	29-январ.2021
Министерство Финансов	MUM156_0002	9,47%	2,49	29-январ.2021
Министерство Финансов	MUM180_0013	10,40%	12,19	27-январ.2021
Министерство Финансов	MUM120_0017	10,03%	6,11	25-январ.2021
Министерство Финансов	MUM156_0002	9,58%	2,51	22-январ.2021
Министерство Финансов	MUM240_0001	10,21%	11,27	18-январ.2021
Министерство Финансов	MUM120_0017	10,10%	6,15	13-январ.2021
Министерство Финансов	MUM180_0001	10,00%	3,37	6-январ.2021
Министерство Финансов	MUM120_0011	10,01%	1,31	27-нояб.2020
Министерство Финансов	MUM108_0012	10,46%	5,61	25-нояб.2020
Министерство Финансов	MUM108_0011	10,29%	2,76	23-нояб.2020
Министерство Финансов	MUM108_0013	10,50%	8,36	20-нояб.2020
Министерство Финансов	MUM096_0011	10,40%	7,95	18-нояб.2020
Министерство Финансов	MUM084_0017	10,39%	3,21	16-нояб.2020
Министерство Финансов	MUM120_0017	10,48%	6,31	13-нояб.2020
Министерство Финансов	MUM084_0017	10,36%	3,22	11-нояб.2020
Министерство Финансов	MUM120_0011	10,11%	1,35	10-нояб.2020
Министерство Финансов	MUM084_0017	10,42%	3,26	28-окт.2020
Министерство Финансов	MUM108_0013	10,47%	8,43	28-окт.2020
Министерство Финансов	MUM096_0011	10,47%	8	28-окт.2020
Министерство Финансов	MUM216_0002	10,52%	16,3	27-окт.2020
Министерство Финансов	MUM108_0011	10,29%	2,84	27-окт.2020
Министерство Финансов	MUM096_0011	10,47%	8,01	27-окт.2020
Министерство Финансов	MUM216_0001	10,52%	15,77	26-окт.2020
Министерство Финансов	MUM120_0017	10,45%	6,36	26-окт.2020
Министерство Финансов	MUM144_0001	10,05%	1,52	26-окт.2020
Министерство Финансов	МКМ012_0148	9,83%	0,56	23-окт.2020
Министерство Финансов	MUM216_0002	10,52%	16,32	23-окт.2020
Министерство Финансов	MUM108_0012	10,28%	5,7	23-окт.2020
Министерство Финансов	MUM300_0002	10,52%	18,77	22-окт.2020
Министерство Финансов	MUM108_0013	10,48%	8,44	22-окт.2020
Министерство Финансов	MUM084_0017	10,42%	3,27	22-окт.2020

Ежедневный обзор

9 ноября 2021 г.

Министерство Финансов	MUM300_0003	10,50%	19,36	21-окт.2020
Министерство Финансов	MUM108_0012	10,45%	5,7	21-окт.2020
Министерство Финансов	MUM108_0011	10,38%	2,85	21-окт.2020
Министерство Финансов	MUM300_0002	10,52%	18,77	20-окт.2020
Министерство Финансов	MUM180_0013	10,50%	12,46	20-окт.2020
Министерство Финансов	MUM084_0017	10,25%	3,28	20-окт.2020
Министерство Финансов	MUM300_0003	10,52%	19,42	29-сент.2020
Министерство Финансов	MUM300_0002	10,52%	18,83	29-сент.2020
Министерство Финансов	MUM168_0003	10,50%	11,55	29-сент.2020
Министерство Финансов	MUM216_0002	10,52%	16,38	28-сент.2020
Министерство Финансов	MUM216_0001	10,52%	15,85	28-сент.2020
Министерство Финансов	MUM216_0001	10,50%	15,93	27-авг.2020
Министерство Финансов	MUM168_0003	10,50%	11,64	27-авг.2020
Министерство Финансов	MUM216_0001	10,53%	15,93	27-авг.2020
Министерство Финансов	MUM300_0003	10,56%	19,52	25-авг.2020
Министерство Финансов	MUM108_0013	10,45%	8,44	25-авг.2020
Министерство Финансов	MUM240_0004	10,52%	14,51	30-июл.2020
Министерство Финансов	MUM180_0014	10,52%	2,73	30-июл.2020
Министерство Финансов	MUM180_0012	10,52%	9,52	30-июл.2020
Министерство Финансов	MUM144_0001	10,53%	1,77	29-июл.2020
Министерство Финансов	MUM144_0001	10,53%	1,78	24-июл.2020
Министерство Финансов	MUM132_0005	10,80%	2,83	15-июл.2020
Министерство Финансов	MUM144_0001	10,84%	1,82	10-июл.2020
Министерство Финансов	MUM132_0005	10,79%	2,87	03-июл.2020
Министерство Финансов	MUM144_0001	10,84%	1,84	01-июл.2020
Министерство Финансов	MUM120_0016	10,75%	4,91	29-июн.2020
Министерство Финансов	MUM144_0001	10,83%	1,86	26-июн.2020
Министерство Финансов	MUM144_0001	10,82%	1,88	17-июн.2020
Министерство Финансов	MUM180_0012	10,82%	9,64	16-июн.2020
Министерство Финансов	MUM132_0005	10,94%	2,93	10-июн.2020
Министерство Финансов	MUM144_0001	10,89%	1,92	05-июн.2020
Министерство Финансов	MUM120_0018	10,76%	7,09	01-июн.2020
Министерство Финансов	MUM132_0005	10,98%	2,96	29-май.2020
Министерство Финансов	MUM144_0001	10,97%	1,94	27-май.2020
Министерство Финансов	MKM012_0148	10,78%	0,98	22-май.2020
Министерство Финансов	MUM132_0005	10,91%	2,99	20-май.2020
Министерство Финансов	MKM012_0148	10,79%	1	15-май.2020

Таблица 6. Доля владения нот НБК нерезидентами, млрд. тенге

Дата	Доля владения нот НБК нерезидентами						Изменение (нерезиденты)
	Резиденты	Нерезиденты	Всего в обращении	Резиденты	Нерезиденты		
29.10.2021	2 546,32	446,21	2 992,54	85,1%	14,9%	25,45	
22.10.2021	2 416,90	420,76	2 837,66	85,2%	14,8%	51,15	
15.10.2021	2 425,02	369,61	2 794,62	86,8%	13,2%	-52,29	
08.10.2021	2 433,47	421,9	2 855,37	85,2%	14,8%	2,78	
01.10.2021	2 379,45	419,12	2 798,58	85,0%	15,0%	-52,09	
24.09.2021	2 535,46	471,21	3 006,67	84,3%	15,7%	85,48	
17.09.2021	2 432,57	385,73	2 818,29	86,3%	13,7%	33,05	
10.09.2021	2 424,57	352,68	2 777,26	87,3%	12,7%	-67,52	
03.09.2021	2 690,72	420,2	3 110,91	86,5%	13,5%	-9,88	
27.08.2021	2 793,58	430,08	3 223,66	86,7%	13,3%	-35,00	
20.08.2021	2 782,93	465,08	3 248,01	85,7%	14,3%	-11,87	
13.08.2021	2 730,47	476,95	3 207,42	85,1%	14,9%	49,15	
06.08.2021	2 779,62	427,8	3 207,42	86,7%	13,3%	-53,43	
30.07.2021	2 899,72	481,23	3 380,95	85,8%	14,2%	-26,20	
23.07.2021	3 007,80	507,43	3 515,23	85,6%	14,4%	-49,44	
16.07.2021	3 028,90	556,87	3 585,77	84,5%	15,5%	19,00	
09.07.2021	3 029,13	537,87	3 567,00	84,9%	15,1%	12,08	
03.07.2021	3 017,83	525,79	3 543,62	85,2%	14,8%	11,11	
25.06.2021	2 941,48	514,68	3 456,16	85,1%	14,9%	-57,66	
18.06.2021	2 900,83	572,34	3 473,17	83,5%	16,5%	26,06	
11.06.2021	2 945,94	546,28	3 492,22	84,4%	15,6%	-28,41	
04.06.2021	2 899,15	574,69	3 473,84	83,5%	16,5%	63,04	
28.05.2021	2 733,50	511,65	3 245,15	84,2%	15,8%	-27,09	
21.05.2021	2 667,30	538,74	3 206,04	83,2%	16,8%	26,37	
14.05.2021	2 583,91	512,37	3 096,28	83,5%	16,5%	56,68	
06.05.2021	2 668,79	455,69	3 124,48	85,4%	14,6%	6,53	
30.04.2021	3 036,14	449,16	3 485,31	87,1%	12,9%	48,61	
23.04.2021	2 989,95	400,55	3 390,50	88,2%	11,8%	-104,03	
16.04.2021	2 856,56	504,58	3 361,14	85,0%	15,0%	-32,78	
09.04.2021	2 982,52	537,36	3 519,89	84,7%	15,3%	-9,34	
02.04.2021	2 915,59	546,7	3 462,29	84,2%	15,8%	-18,26	
26.03.2021	2 891,13	564,96	3 456,08	83,7%	16,3%	1,81	
19.03.2021	3 103,20	563,15	3 666,17	84,6%	15,4%	39,58	
12.03.2021	3 110,10	523,57	3 633,68	85,6%	14,4%	-32,05	
05.03.2021	3 161,39	555,62	3 717,01	85,1%	14,9%	-44,62	
26.02.2021	3 184,01	600,24	3 784,25	84,1%	15,9%	79,60	
19.02.2021	3 157,94	520,64	3 678,58	85,8%	14,2%	14,79	

Ежедневный обзор

9 ноября 2021 г.

12.02.2021	3 215,93	505,85	3 721,77	86,4%	13,6%	52,20
05.02.2021	3 265,40	453,65	3 719,05	87,8%	12,2%	65,81
29.01.2021	2 998,15	387,84	3 385,99	88,5%	11,5%	-11,49
22.01.2021	2 787,13	399,33	3 186,46	87,5%	12,5%	101,79
15.01.2021	2 710,42	297,54	3 007,96	90,1%	9,9%	-48,83
08.01.2021	2 421,39	346,37	2 767,76	87,5%	12,5%	-4,88
31.12.2020	2 703,94	351,25	3 055,19	88,5%	11,5%	34,55
25.12.2020	2 588,32	316,7	2 905,02	89,1%	10,9%	0,49
20.12.2020	2 549,40	316,21	2 865,61	89,0%	11,0%	-10,51
11.12.2020	2 448,78	326,72	2 775,50	88,2%	11,8%	32,94
04.12.2020	2 291,64	293,78	2 585,42	88,6%	11,4%	-0,85
27.11.2020	2 568,28	294,63	2 862,91	89,7%	10,3%	11,38
20.11.2020	2 593,11	283,25	2 876,36	90,2%	9,8%	112,19
13.11.2020	2 700,93	171,06	2 871,99	94,0%	6,0%	-27,84
06.11.2020	2 709,74	198,9	2 908,64	93,2%	6,8%	1,91
30.10.2020	2 718,02	196,99	2 915,01	93,2%	6,8%	14,21
23.10.2020	2 957,30	182,78	3 140,08	94,2%	5,8%	-15,65
16.10.2020	3 063,48	198,43	3 261,91	93,9%	6,1%	46,78
09.10.2020	3 128,26	151,65	3 279,91	95,4%	4,6%	9,60
02.10.2020	3 185,66	142,05	3 327,71	95,7%	4,3%	13,49
25.09.2020	3 172,00	128,56	3 300,56	96,1%	3,9%	

Источник: Национальный Банк РК

Подготовлено АО «Halyk Global Markets»

АО «Halyk Finance»

Департамент исследований

E-mail

research@halykfinance.kz

Департамент продаж

E-mail

sales@halykfinance.kz

Адрес:

Halyk Finance
пр. Абая, 109 «В», 5 этаж
A05A1B4, Алматы, Республика Казахстан
Тел. +7 727 339 43 77
www.halykfinance.kz

Bloomberg

HLFN

Thomson Reuters

Halyk Finance

Factset

Halyk Finance

Capital IQ

Halyk Finance

Заявление об ограничении ответственности

Настоящая публикация носит исключительно информационный характер и не является предложением или попыткой со стороны АО «Halyk Finance» купить, продать или вступить в иную сделку в отношении каких-либо ценных бумаг и иных финансовых инструментов, на которые в настоящей публикации может содержаться ссылка, предоставить какие-либо инвестиционные рекомендации или услуги. Указанные предложения могут быть направлены исключительно в соответствии с требованиями применимого законодательства. Настоящая публикация основана на информации, которую мы считаем надежной, однако мы не утверждаем, что все приведенные сведения абсолютно точны. При этом, отмечаем, что прошлая доходность не является показателем доходности инвестиций в будущем. Мы не несем ответственности за использование клиентами информации, содержащейся в настоящей публикации, а также за сделки и операции с ценными бумагами и иными финансовыми инструментами, упоминающимися в ней. Мы не берем на себя обязательство регулярно обновлять информацию, которая содержится в настоящей публикации или исправлять возможные неточности. HF, его аффилированные и должностные лица, партнеры и сотрудники, в том числе лица, участвующие в подготовке и выпуске этого материала, оставляют за собой право участвовать в сделках в отношении упоминающихся в настоящей публикации ценных бумаг и иных финансовых инструментов. Также отмечаем, что на ценные бумаги и иные финансовые инструменты, рассматриваемые в настоящей публикации и номинированные в иностранной валюте, могут оказывать влияние обменные курсы валют. Изменение обменных курсов валют может вызвать снижение стоимости инвестиций в указанные активы. Следует иметь в виду, что инвестирование в Американские депозитарные расписки также подвержено риску изменения обменного курса валют, а инвестирование в казахстанские ценные бумаги и иные финансовые инструменты имеет значительный риск. В указанной связи, инвесторы до принятия решения об участии в сделках с ценными бумагами и иными финансовыми инструментами, рассматриваемыми в настоящей публикации, должны проводить собственное исследование относительно надежности эмитентов данных ценных бумаг и иных финансовых инструментов.

Настоящая информация не предназначена для публичного распространения и не может быть воспроизведена, передана или опубликована, целиком или по частям, без предварительного письменного разрешения АО «Halyk Finance».