



Ежедневный обзор

Умеренное снижение рынка

11 октября 2021 г.

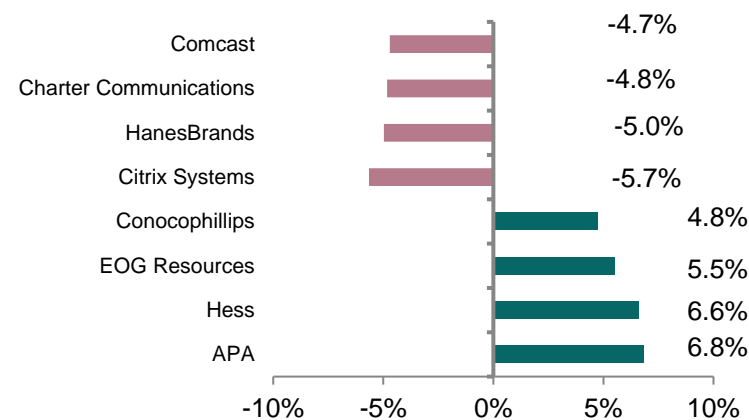
» Умеренное снижение рынка

После трех дней роста, биржевые фондовые индексы США завершили пятничные торги снижением. В лидерах роста оказался энергетический сектор (+3,1%), получивший значительный импульс от продолжающегося роста мировых цен на нефть. Если нефть марки Brent выросла на 0,5% до \$82,4 за баррель, то американская смесь WTI впервые с ноября 2014 года в моменте уходила выше уровня в \$80 за баррель. На этом фоне, в составе компонентов индекса S&P 500 (-0,19%) оказались исключительно представители энергетической отрасли: APA (+8,8%), Hess (+6,6%), EOG Resources (+5,5%), Conocophillips (+4,8%) и Marathon Oil (+4,6%). В фокусе внимания инвесторов в пятницу значился выход важного блока макроэкономических данных по рынку труда США.

» Рост цен на нефть

Несмотря на преобладание умеренно негативных настроений на Уолл-стрит, нефтяные котировки завершили пятничные торги в положительной области и выросли до максимума с 10 октября 2018 года до \$82,4 за баррель (+0,5%). По данным крупнейшего нефтесервисного агентства Baker Hughes, число нефтяных буровых установок в США, за неделю, завершившуюся 8 октября, увеличилось на 5 до 433 единиц.

Лидеры и аутсайдеры индекса S&P 500



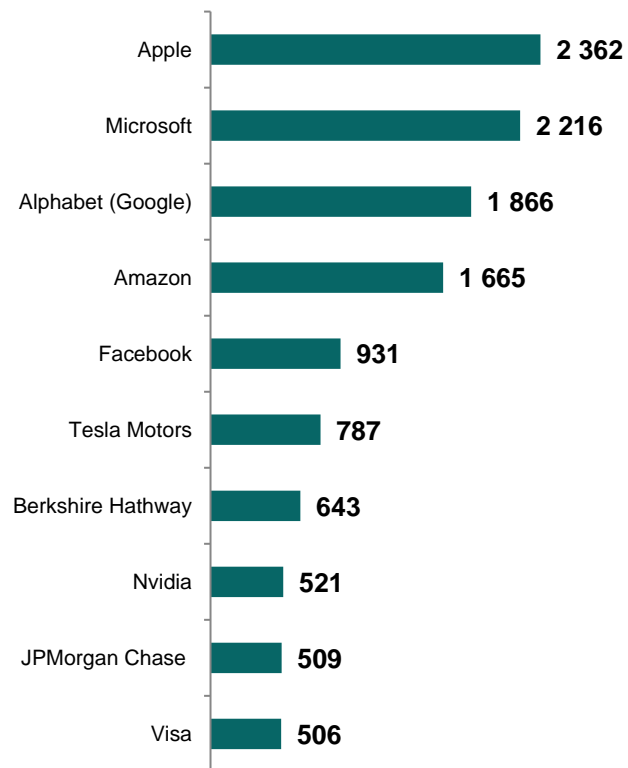
Товарный рынок

	Знач.	Изменение			
		1D	1W	1M	YTD
Brent	82,4	0,5%	3,9%	14,9%	59,1%
LME Copper	9 361	0,9%	2,6%	0,1%	20,5%
Zinc	3 151	3,3%	5,6%	3,5%	14,5%
Gold	1 757,13	-0,1%	-0,2%	-2,2%	-7,2%
Silver	22,7	0,3%	0,6%	-6,8%	-14,0%
Natural Gas	5,6	-2,0%	-1,0%	21,8%	119,2%
Aluminum	2 966	0,7%	3,8%	7,6%	49,8%

Ежедневный обзор

11 октября 2021 г.

>> Рыночная капитализация 10 крупнейших публичных компаний США, млрд. \$



>> Динамика изменения индекса S&P 500

	Изменение		Количество эмитентов	Вес, (%)
	в %	в пунктах		
S&P 500	-0,2%	-8,4	505	100%
Information Technology	-0,4%	-4,7	74	27,7%
Health Care	-0,5%	-2,7	64	13,5%
Consumer Discretionary	-0,5%	-2,5	63	11,8%
Financials	0,5%	2,4	65	11,3%
Communication Services	-0,4%	-1,7	26	11,2%
Industrials	0,0%	-0,1	74	8,3%
Consumer Staples	-0,2%	-0,4	32	5,9%
Real Estate	-1,1%	-1,3	29	2,6%
Materials	-0,6%	-0,6	28	2,6%
Utilities	-0,7%	-0,8	28	2,6%
Energy	3,1%	3,9	22	2,4%

Ежедневный обзор

11 октября 2021 г.

>> Умеренное снижение рынка

После трех дней роста, биржевые фондовые индексы США завершили пятничные торги снижением. В лидерах роста оказался энергетический сектор (+3,1%), получивший значительный импульс от продолжающегося роста мировых цен на нефть. Если нефть марки Brent выросла на 0,5% до \$82,4 за баррель, то американская смесь WTI впервые с ноября 2014 года в моменте уходила выше уровня в \$80 за баррель. На этом фоне, в составе компонентов индекса S&P 500 (-0,19%) оказались исключительно представители энергетической отрасли: APA (+8,8%), Hess (+6,6%), EOG Resources (+5,5%), Conocophillips (+4,8%) и Marathon Oil (+4,6%). В фокусе внимания инвесторов в пятницу значился выход важного блока макроэкономических данных по рынку труда США. Принимая во внимание, что октябрьская статистика по рынку труда выйдет немногим позже ноябрьской встречи ФРС США (2-3 ноября), сентябрьский блок данных может иметь повышенное значение для членов FOMC в вопросе снижения объемов программы экстренного стимулирования.

>> Макроэкономический блок

До открытия торгов стало известно, что количество новых рабочих мест, созданных в несельскохозяйственном секторе экономики, в сентябре, при ожиданиях роста на 500 тыс., увеличилось лишь на 194 тыс. в сравнении с ростом на 235 тыс. месяцем ранее.

Сектор «leisure and hospitality» добавил в прошлом месяце 74 тыс. новых рабочих мест, а уровень безработицы в секторе уменьшился с 9,1% до 7,7%. Уровень занятости к населению увеличился до максимума с марта 2020 года до 58,7%.

Уровень безработицы опустился с 5,2% до 4,8% (5,1% прогноз). Хорошие данные по занятости привели к тому, что рынок с 100% вероятностью заложил первое поднятие ставок уже в декабре 2022 года. На этом фоне доходность по 10-летним казначейским облигациям США выросла до максимума с начала июня и увеличилась еще на 4 б.п. до 1,61%.

Фондовые индексы	Регион	Посл. знач.	Изменение	
			За день	С начала года
Americas				
S&P500	США	4 391,3	-0,19%	16,91%
Dow Jones	США	34 746,3	-0,03%	13,53%
NASDAQ	США	14 579,5	-0,51%	13,12%
EMEA				
Euro Stoxx 50	Еврозона	4 073,3	-0,61%	14,66%
FTSE 100	Великобритания	7 095,6	0,25%	9,83%
CAC 40	Франция	6 560,0	-0,61%	18,17%
DAX	Германия	15 206,1	-0,29%	10,84%
IBEX 35	Испания	8 955,0	-0,09%	10,92%
FTSE MIB	Италия	26 051,0	0,23%	17,17%
Asia/Pacific				
Nikkei 225	Япония	28 489,0	1,57%	3,81%
Hang Seng	Гонконг	24 837,9	0,55%	-8,79%
CSI 300	Китай	4 929,9	1,31%	-5,40%
Shanghai	Китай	3 592,2	0,67%	3,43%
Sensex	Китай	60 059,1	0,64%	25,77%
Singapore	Сингапур	3 116,2	0,11%	9,58%
Emerging markets				
Bovespa	Бразилия	112 833,2	2,03%	-5,20%
RTSI\$	Россия	1 861,0	0,38%	34,13%
NIFTY 50	Индия	17 895,2	0,59%	27,99%
TOP 40	ЮАР	58 839,1	0,20%	8,20%
Borsa Index	Турция	1 396,9	1,84%	-5,40%
KASE	Казахстан	3 446,2	0,83%	28,80%

Ежедневный обзор

11 октября 2021 г.

>> Валютный рынок

- Индекс доллара США (DXY), показывающий отношение доллара относительно корзины из шести мировых валют, припал на 0,2% до 94,1.
- Российский рубль к доллару США просел на 0,2% до 71,9.
- Курс тенге к доллару США просел до 426.

>> Главные новости

- Fitch подтвердило рейтинг Samruk-Kazyna Construction на уровне "BB", прогноз повышен до "позитивного"
- Qazaq Air в январе-сентябре увеличила пассажиропоток почти в 1,5 раза

LIBOR (USD)

	Знач.	Значение на дату			
		1D	1W	1M	YTD
LIBOR Overnight	0,07%	0,07%	0,07%	0,07%	0,08%
LIBOR1M	0,08%	0,09%	0,08%	0,08%	0,14%
LIBOR3M	0,12%	0,12%	0,13%	0,12%	0,24%
LIBOR6M	0,16%	0,16%	0,16%	0,15%	0,26%
LIBOR12M	0,25%	0,24%	0,23%	0,22%	0,34%

Валютный рынок

	Знач.	Изменение валютных пар			
		1D	1W	1M	YTD
DXY	94,1	-0,2%	0,0%	1,7%	4,6%
USD/KZT	426,0	0,0%	0,1%	0,0%	-1,1%
USD/RUB	71,9	-0,2%	1,2%	1,9%	3,4%
EUR/USD	1,16	0,1%	-0,2%	-2,3%	-5,4%
GBP/USD	1,36	-0,1%	0,5%	-1,3%	-0,3%
USD/JPY	112,24	-0,5%	-1,1%	-1,8%	-8,7%

Долговой рынок

	Валюта	YTM	YTM на			
			1D	1W	1M	YTD
US Treasuries (10YR)	US\$	1,61%	1,57%	1,46%	1,37%	0,91%
US Treasuries (30YR)	US\$	2,16%	2,13%	2,03%	1,99%	1,64%
UK Gilts (30YR)	GBP	1,16%	1,08%	1,00%	0,74%	0,20%
Germany (10YR)	EUR	-0,15%	-0,19%	-0,22%	-0,32%	-0,57%
Russia (10YR)	RUB	7,39%	7,41%	7,31%	6,96%	5,89%
Kazakhstan (5YR)	US\$	1,15%	1,14%	1,05%	0,91%	0,88%

11 октября 2021 г.

- **Fitch подтвердило рейтинг Samruk-Kazyna Construction на уровне "BB", прогноз повышен до "позитивного"**

Рейтинговое агентство Fitch Ratings подтвердило долгосрочные рейтинги дефолта эмитента (РДЭ) в иностранной и национальной валюте Samruk-Kazyna Construction на уровне "BB" и повысило прогноз на "позитивный", сообщило агентство в пятницу.

"Пересмотр прогноза следует за недавним привлечением компании к участию в реализации "дорожной карты" государства по развитию строительного сектора в республике, в рамках которой Samruk-Kazyna Construction отвечает за развитие производства импортозамещающих строительных материалов в Казахстане ("BBB"/прогноз "стабильный"). Fitch рассматривает это как свидетельство увеличения интеграции между Samruk-Kazyna Construction и государством", - говорится в сообщении. В Fitch отмечают, что компания не является крупным или регулярным участником рынков долгового капитала и полагается на фондирование от государства.

"В 2021 году она привлекла заемное финансирование на сумму 2,5 млрд рублей (текущий курс - 5,9 тенге за 1 рубль) через компанию специального назначения ООО "СККН Финанс", которая разместила дебютный выпуск облигаций на Московской бирже. Как следствие, по мнению агентства, в случае дефолта влияние на доступность и стоимость финансирования для государства и компаний, связанных с государством, было бы лишь умеренным", - поясняется в информации.

Источник: Интерфакс-Казахстан, Bloomberg

- **Qazaq Air в январе-сентябре увеличила пассажиропоток почти в 1,5 раза**

Авиакомпания Qazaq Air в январе-сентябре 2021 года перевезла более 435 тыс. пассажиров, сообщили "Интерфакс-Казахстан" в пресс-службе компании.

В январе-сентябре 2020 года было перевезено 294 тыс. пассажиров. Таким образом рост составил 48%.

"На рост пассажиропотока в 2021 году повлияла достигнутая целевая мощность новой маршрутной сети с созданным ранее межрегиональным хабом в Нур-Султане. Нарощена полетная эффективность: увеличено количество самолетовылетов и регулярных авиамаршрутов. Также запущены международные рейсы в Россию (Омск, Новосибирск и Казань), которые стали востребованы среди казахстанцев и россиян после смягчения карантинных ограничений между странами. В настоящее время не требуется оснований для полета из Казахстана в Россию и обратно", - отметили в пресс-службе.

Также рост пассажиропотока в 2021 года связан отменой объявленного в марте 2020 года локдауна и запрета на полеты, когда авиакомпания была вынуждена полностью приостановить полеты на полтора месяца.

Qazaq Air - авиакомпания, созданная для обслуживания региональных маршрутов в Казахстане, 100% акций принадлежат госфонду "Самрук-Казына". Воздушный флот состоит из 5 самолетов De Havillan Dash-8-Q400NG (ранее известные как Bombardier DHC-8-Q400NG), средний возраст которых составляет менее 3 лет.

Источник: Интерфакс-Казахстан, Bloomberg

Ежедневный обзор

11 октября 2021 г.

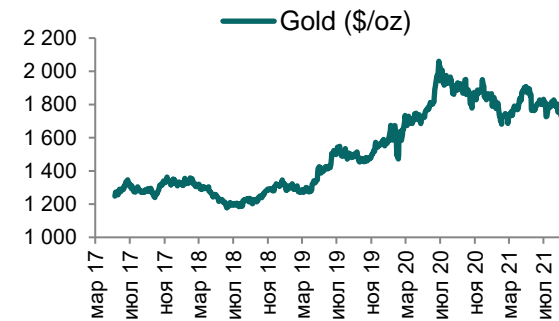
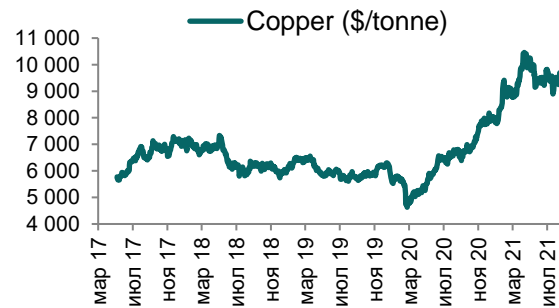
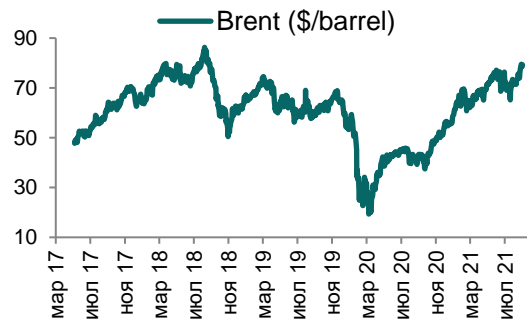
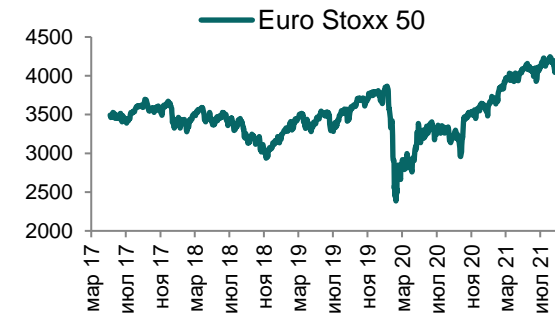
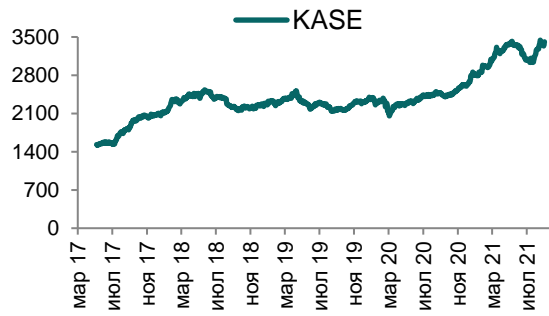
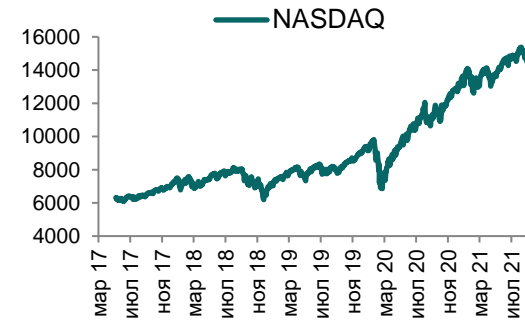
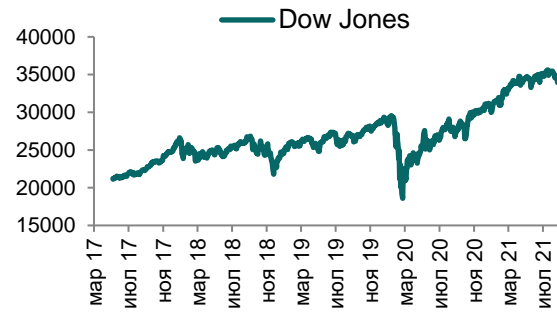
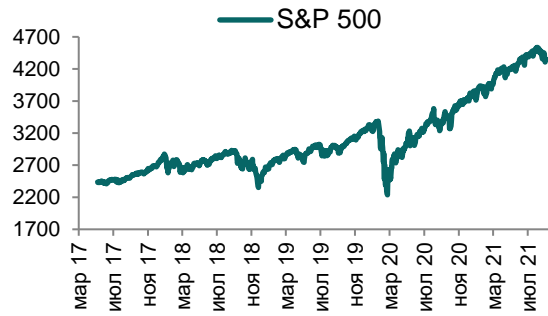
Таблица 1. Динамика изменения валют стран СНГ, развивающихся и развитых стран

Валютная пара (индекс)	Страна	Базовая ставка	Инфляция 2020	Доля в товарообороте*	Курс	1D	1W	1M	YTD
USD/RUB	Россия	6,75%	3,4%	23,6%	71,9	-0,2%	0,8%	1,1%	3,4%
USD/GEL	Грузия	10,00%	5,3%	-	3,1	0,0%	0,3%	-0,6%	4,9%
USD/BYN	Беларусь	9,25%	6,0%	0,9%	2,47	0,3%	1,5%	1,4%	6,2%
USD/KGS	Кыргызстан	7,50%	7,9%	1,0%	84,65	0,0%	0,1%	1,4%	-0,7%
USD/TJS	Таджикистан	13,00%	8,8%	1,2%	11,28	0,0%	-0,2%	0,2%	0,2%
USD/UZS	Узбекистан	14,00%	11,1%	4,3%	10 674,04	0,1%	0,1%	0,2%	-2,0%
USD/UAH	Украина	8,50%	2,7%	0,9%	26,31	0,1%	0,7%	1,6%	7,1%
Развивающиеся страны									
USD/CNY	Китай	4,35%	2,6%	17,5%	6,44	0,0%	0,3%	0,3%	1,3%
USD/BRL	Бразилия	6,25%	3,2%	0,1%	5,51	0,2%	-1,0%	-5,6%	-6,0%
USD/INR	Индия	4,00%	6,9%	2,8%	74,99	-0,3%	-0,9%	-2,0%	-2,6%
USD/ZAR	ЮАР	3,50%	3,3%	-	14,93	0,2%	-0,3%	-5,3%	-1,7%
USD/TRY	Турция	18,00%	12,3%	4,1%	8,97	-1,0%	-1,2%	-6,2%	-20,7%
Развитые страны									
DXY	США	0,25%	1,2%	2,0%	94,07	-0,2%	0,0%	1,7%	4,6%
USD/CAD	Канада	0,25%	0,7%	0,2%	1,25	0,7%	1,4%	1,2%	2,3%
GBP/USD	Великобритания	0,10%	0,9%	1,7%	1,36	-0,1%	0,5%	-1,7%	-0,3%
USD/CHF	Швейцария	-0,75%	-0,7%	1,5%	0,93	0,1%	0,4%	-1,2%	-4,8%
USD/JPY	Япония	-0,10%	0,0%	1,1%	112,24	-0,5%	-1,1%	-2,3%	-8,7%
USD/KRW	Южная Корея	0,75%	0,7%	1,7%	1 190,80	0,2%	-0,8%	-2,5%	-9,6%

Источник: Bloomberg; *доля в товарообороте в торговле с Казахстаном (1K2021 г.)

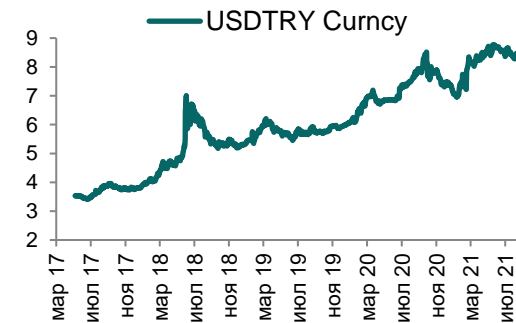
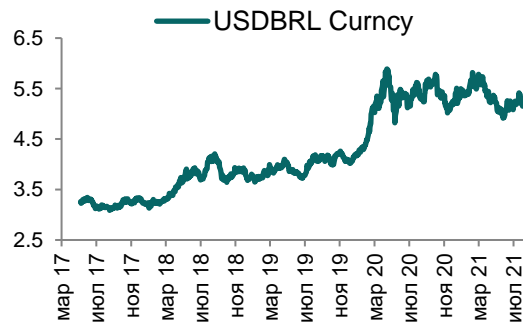
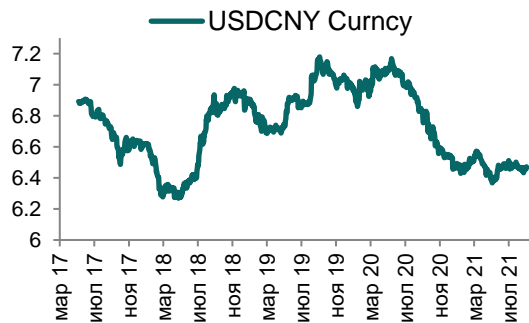
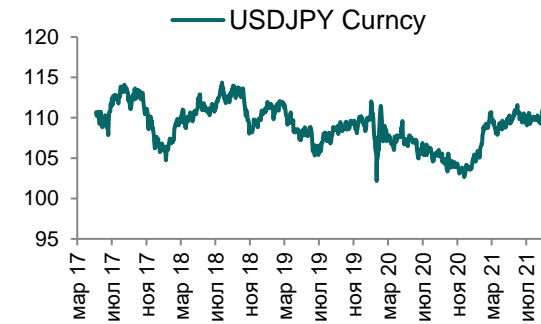
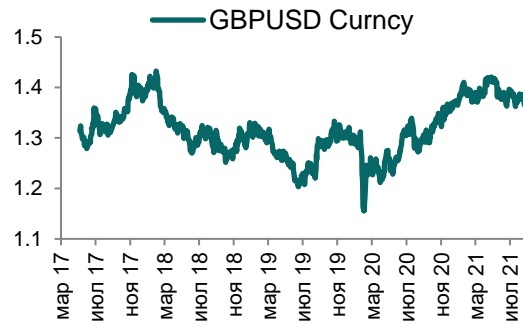
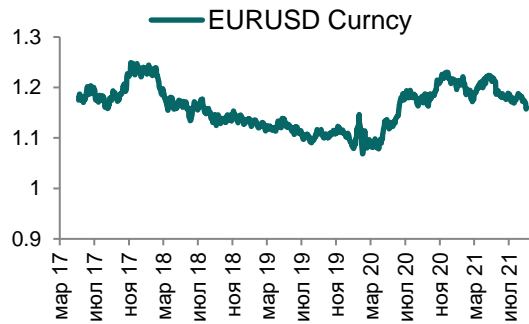
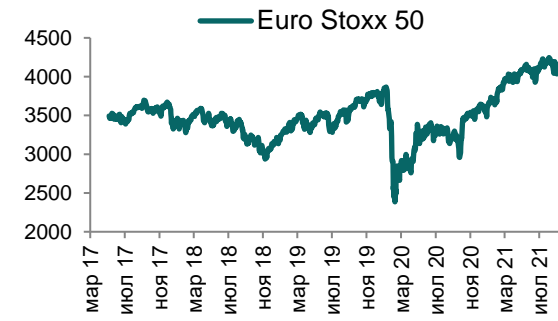
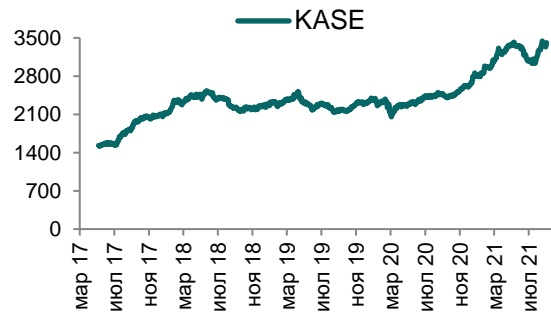
Ежедневный обзор

11 октября 2021 г.



Ежедневный обзор

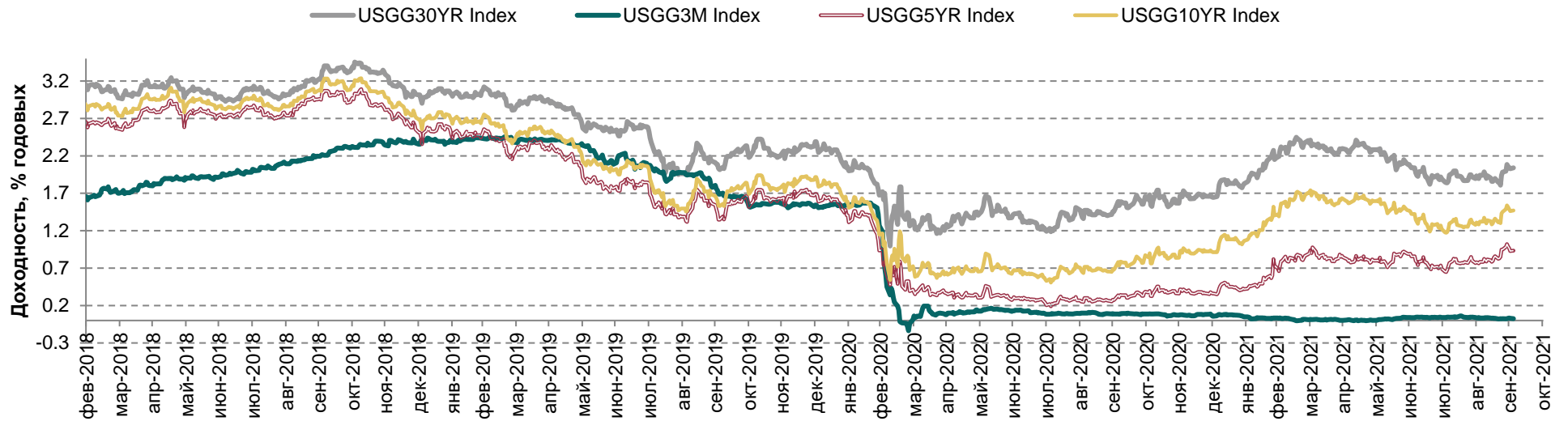
11 октября 2021 г.



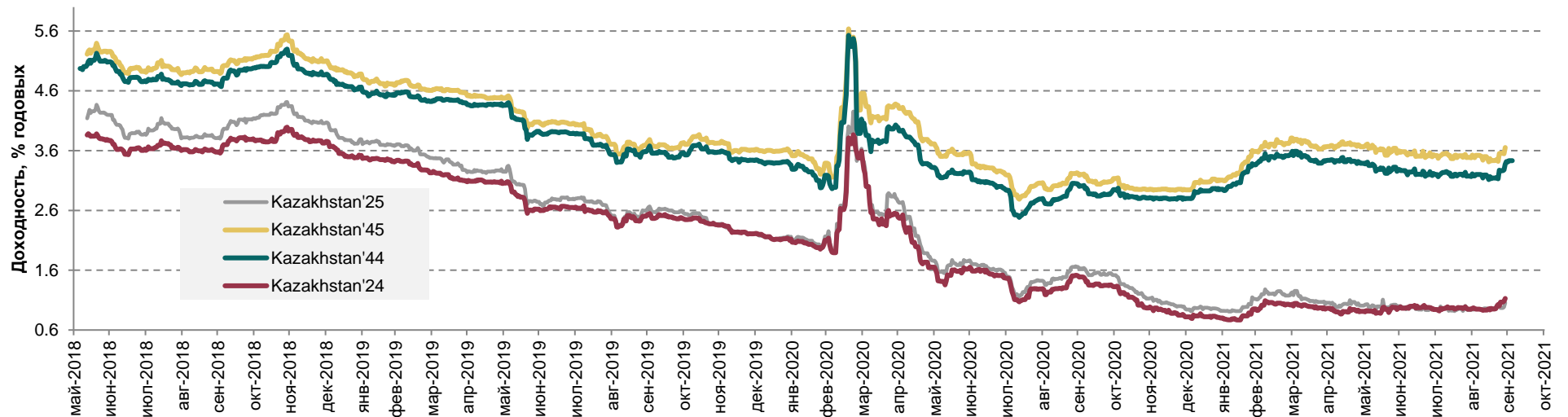
Ежедневный обзор

11 октября 2021 г.

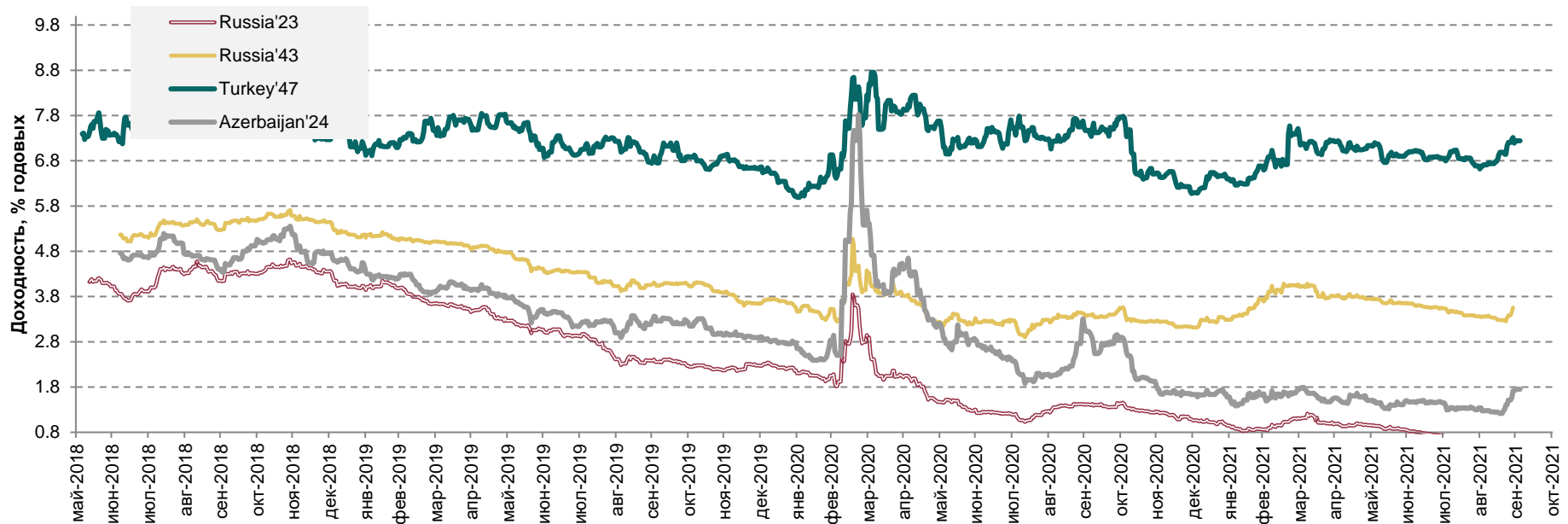
Доходность государственных ценных бумаг США



Динамика доходностей суверенных облигаций РК



Динамика доходностей суверенных еврооблигаций России, Турции и Азербайджана



Ежедневный обзор

11 октября 2021 г.

Таблица 2. Информация по казахстанским еврооблигациям

Выпуск	Валюта	Купон	Цена		Доходность		Спред		Дата погашения	Объем бумаг в обращении, млн.	Дюрация
			Покупка	Продажа	Покупка	Продажа	Z-Sprd	G-Sprd			
НК КМГ											
KZOKZ 4.750 2025	USD	4,75%	109,77	110,46	1,89	1,70	97,1	108,3	24.04.2025	500	3,23
KZOKZ 4.750 2027	USD	4,75%	111,23	112,17	2,56	2,39	132,7	136,7	19.04.2027	1000	4,82
KZOKZ 5.375 2030	USD	5,375%	117,69	118,73	3,01	2,89	154,3	151,2	24.04.2030	1250	6,87
KZOKZ 3.5 2033	USD	3,50%	102,80	103,64	3,21	3,12	160,1	157,7	14.04.2033	750	8,98
KZOKZ 5.750 2047	USD	5,75%	119,09	120,66	4,49	4,40	269,2	237,9	19.04.2047	1250	14,09
KZOKZ 6.375 2048	USD	6,375%	127,70	129,04	4,58	4,51	280,7	248,1	24.10.2048	1500	14,14
БРК											
DBKAZ 4.125 2022	USD	4,125%	103,33	103,90	1,27	0,80	60,7	67,8	10.12.2022	1264	1,14
DBKAZ 6 2026	USD	6%	114,58	115,87	2,53	2,25	135,0	142,6	23.03.2026	107	3,97
ЕАБР											
EURDEV 4.767 2022	USD	4,767%	103,60	103,63	0,99	0,95	77,6	86,4	20.09.2022	500	0,94
EURDEV 1 2026	EUR	1,000%	#N/A N/A	#N/A N/A	#N/A N/A	#N/A N/A	96,3	134,0	17.03.2026	300	4,31
КТЖ											
KTZKZ 3.638 2022	CHF	3,638%	102,24	102,60	0,46	-0,03	65,5	81,3	20.06.2022	185	0,70
KTZKZ 6.95 2042	USD	6,95%	136,37	137,78	4,29	4,20	253,5	221,7	10.07.2042	883	12,28
Республика Казахстан											
KAZAKS 5.4 2023	RUB	5,40%	95,28	96,15	8,20	7,68	-34,8	46,2	20.09.2023	20 000	1,74
KAZAKS 1.55 2023	EUR	1,55%	102,89	103,42	0,17	-0,08	35,0	63,2	09.11.2023	525	2,05
KAZAKS 3.875 2024	USD	3,875%	107,59	108,34	1,31	1,07	47,7	59,5	14.10.2023	1 500	2,82
KAZAKS 5.125 2025	USD	5,125%	114,27	114,98	1,26	1,08	26,9	37,7	21.07.2025	10 000	3,47
KAZAKS 6.55 2027	RUB	6,55%	93,60	95,00	8,07	7,75	4,0	48,1	15.09.2027	10 000	4,61
KAZAKS 2.375 2028	EUR	2,375%	110,95	111,85	0,78	0,66	65,9	102,0	09.11.2028	525	6,47
KAZAKS 7 2030	RUB	7%	93,61	94,00	8,17	8,11	30,2	80,0	11.09.2030	10 000	6,19
KAZAKS 4.875 2044	USD	4,875%	122,09	123,13	3,47	3,42	170,7	142,1	14.10.2044	1 000	14,48
KAZAKS 6.5 2045	USD	6,500%	143,30	144,60	3,74	3,67	196,5	165,9	21.07.2045	1 500	13,92
Forte Bank											
ALLIBK 14 2022	USD	14%	102,93	103,58	9,72	8,82	1300,1	874,2	30.06.2022	75	0,67
Банк ЦентрКредит											
ССБНКЗ Float perp	USD	6,1485%	52,90	54,90	11,63	11,21			бессрочные		n/a
КазТрансГаз											
KZTGKZ 4.375 2027	USD	4,375%	109,69	110,50	2,61	2,47	134,8	137,7	26.09.2027	706	5,28
ТенгизШевройл											
TENGIZ 4 2026	USD	4,00%	107,15	107,98	2,43	2,26	123,6	132,0	15.09.2026	1 000	4,20

Ежедневный обзор

11 октября 2021 г.

Таблица 3. Информация по узбекским еврооблигациям

Выпуск	Валюта	Купон	Цена		Доходность		Спред		Дата погашения	Объем бумаг в обращении, млн.	Дюрация
			Покупка	Продажа	Покупка	Продажа	Z-Sprd	G-Sprd			
Республика Узбекистан											
UZBEK 4,75 2024	USD	4,75%	104,57	105,25	2,75	2,46	208,68	219,04	20.02.2024	500	2,23
UZBEK 5,375 2029	USD	5,38%	108,77	109,65	3,99	3,86	263,82	260,26	20.02.2029	500	6,09
UZBEK 3,7 2030	USD	3,70%	96,60	97,41	4,15	4,04	266,04	264,14	25.11.2030	555	7,55
НБ Республики Узбекистан											
NBUZB 4,85 2025	USD	4,85%	102,82	103,58	4,09	3,89	306,25	316,69	21.10.2025	300	3,58
Узпромстройбанк											
SQBNZU 5,75 2024	USD	5,75%	103,86	104,96	4,43	4,06	341,51	352,55	02.12.2024	300	2,82
Ипотека Банк											
IPTBZU 5,5 2025	USD	5,50%	103,95	104,82	4,44	4,21	337,06	346,75	19.11.2025	300	3,60

Таблица 4. Информация по отслеживаемым еврооблигациям

Выпуск	Валюта	Купон	Цена		Доходность		Спред		Дата погашения	Объем бумаг в обращении, млн.	Дюрация
			Покупка	Продажа	Покупка	Продажа	Z-Sprd	OAS-Sprd			
Отслеживаемые облигации											
SEASPAN CORP	USD	5,50%	102,35	102,69	4,94	4,87	391,07	359,69	01.08.2029	750	4,16
GRUPO AXO SA DE CV	USD	5,75%	102,45	103,31	5,01	4,75	400,50	398,55	08.06.2026	325	3,23
CYDSA SAB DE CV	USD	6,25%	103,66	104,95	5,22	4,23	405,85	354,12	04.10.2027	450	0,96
BUKIT MAKMUR MANDIRI UTA	USD	7,75%	98,01	98,72	8,30	8,10	723,98	734,43	10.02.2026	400	3,58
EMPRESA ELECTRICA COCHRA	USD	5,50%	102,26	103,09	4,66	4,36	359,26	370,36	14.05.2027	366	2,65
GRUPO UNICOMER CO LTD	USD	7,88%	103,43	104,20	4,70	3,15	299,39	311,30	01.04.2024	350	0,48

Ежедневный обзор

11 октября 2021 г.

Кривая доходности ГЦБ

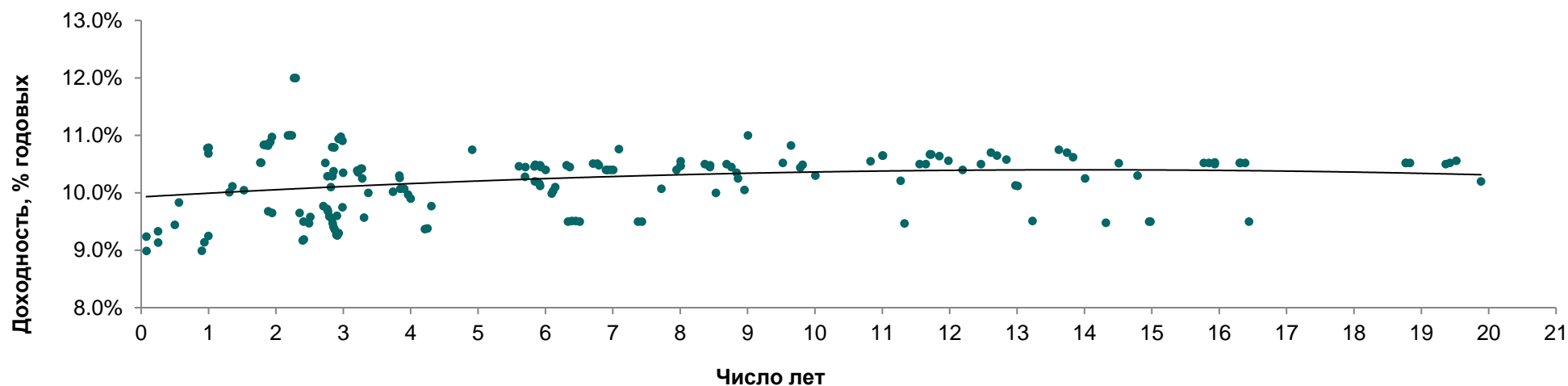


Таблица 5. Последние размещения нот и ГЦБ

Эмитент	Тикер	Доходность	Лет до погашения	Дата размещения
Краткосрочные ноты				
Национальный Банк РК	NTK028_2740	9,24%	0,08	23-авг.-2021
Национальный Банк РК	NTK029_2703	8,99%	0,08	22-февр.-2021
Национальный Банк РК	NTK091_2736	9,33%	0,25	4-авг.-2021
Национальный Банк РК	NTK092_2717	9,13%	0,25	4-май-2021
Национальный Банк РК	NTK182_2739	9,44%	0,50	18-авг.-2021
Национальный Банк РК	NTK364_2651	10,69%	1,00	17-июнь-2020
Ценные бумаги Министерства Финансов				
Министерство Финансов	MUM180_0015	10,78%	5,0	25-авг.-2021
Министерство Финансов	MUM144_0009	10,69%	11,6	23-авг.-2021
Министерство Финансов	MUM168_0005	10,75%	13,6	18-авг.-2021
Министерство Финансов	MOM060_0052	10,50%	7,0	16-авг.-2021
Министерство Финансов	MUM120_0016	10,36%	3,8	13-авг.-2021
Министерство Финансов	MUM156_0007	10,72%	12,5	11-авг.-2021
Министерство Финансов	MOM060_0052	10,50%	7,0	4-авг.-2021
Министерство Финансов	MUM072_0013	10,50%	5,8	2-авг.-2021
Министерство Финансов	MUM168_0005	10,75%	13,6	30-июл-2021
Министерство Финансов	MUM084_0018	10,51%	6,7	30-июл-2021
Министерство Финансов	MUM132_0007	10,65%	11,0	29-июл-2021

Ежедневный обзор

11 октября 2021 г.

Министерство Финансов	MUM120_0016	10,30%	3,8	29-июл-2021
Министерство Финансов	MUM096_0012	10,55%	8,0	28-июл-2021
Министерство Финансов	MUM180_0001	10,10%	2,8	28-июл-2021
Министерство Финансов	MUM120_0016	10,26%	3,8	27-июл-2021
Министерство Финансов	MUM132_0007	10,65%	11,0	26-июл-2021
Министерство Финансов	MUM180_0013	10,67%	11,7	23-июл-2021
Министерство Финансов	MUM120_0016	10,07%	3,8	23-июл-2021
Министерство Финансов	MUM180_0013	10,67%	11,7	21-июл-2021
Министерство Финансов	MUM072_0013	10,46%	5,8	19-июл-2021
Министерство Финансов	MUM180_0013	10,67%	11,7	16-июл-2021
Министерство Финансов	MUM072_0013	10,49%	5,8	14-июл-2021
Министерство Финансов	MUM156_0007	10,70%	12,6	12-июл-2021
Министерство Финансов	MUM084_0018	10,51%	6,77	7-июл-2021
Министерство Финансов	MUM120_0016	10,07%	3,90	2-июл-2021
Министерство Финансов	MUM240_0001	10,55%	10,82	30-июн-2021
Министерство Финансов	MUM084_0018	10,48%	6,79	29-июн-2021
Министерство Финансов	MUM180_0001	9,60%	2,90	25-июн-2021
Министерство Финансов	MUM072_0013	10,48%	5,92	18-июн-2021
Министерство Финансов	MUM168_0005	10,70%	13,74	16-июн-2021
Министерство Финансов	MUM072_0013	10,45%	5,93	14-июн-2021
Министерство Финансов	MUM120_0016	9,97%	3,96	11-июн-2021
Министерство Финансов	MUM156_0007	10,65%	12,70	9-июн-2021
Министерство Финансов	MUM144_0003	9,68%	1,88	7-июн-2021
Министерство Финансов	MUM120_0016	10,02%	3,7	4-июнь-2021
Министерство Финансов	MUM180_0013	10,64%	11,8	2-июнь-2021
Министерство Финансов	MUM180_0012	10,50%	8,7	31-май-2021
Министерство Финансов	MUM120_0016	9,90%	4,0	28-май-2021
Министерство Финансов	MUM180_0001	9,75%	3,0	26-май-2021
Министерство Финансов	MUM120_0019	10,49%	9,8	25-май-2021
Министерство Финансов	MUM084_0018	10,40%	6,9	21-май-2021
Министерство Финансов	MUM072_0013	10,40%	6	19-май-2021
Министерство Финансов	MUM084_0017	9,77%	2,7	18-май-2021
Министерство Финансов	MUM144_0003	9,65%	1,94	17-май-2021
Министерство Финансов	MUM168_0005	10,62%	13,83	14-май-2021
Министерство Финансов	MUM084_0018	10,40%	6,92	12-май-2021
Министерство Финансов	MUM180_0012	10,45%	8,76	5-май-2021
Министерство Финансов	MUM120_0017	10,20%	5,84	4-май-2021
Министерство Финансов	MUM084_0017	9,72%	2,76	28-апр.-2021
Министерство Финансов	MUM084_0018	10,40%	6,97	26-апр.-2021
Министерство Финансов	MUM084_0017	9,68%	2,77	23-апр.-2021
Министерство Финансов	MUM120_0017	10,19%	5,88	21-апр.-2021
Министерство Финансов	MUM156_0007	10,58%	12,84	19-апр.-2021
Министерство Финансов	MUM084_0017	9,59%	2,79	16-апр.-2021
Министерство Финансов	MUM180_0013	10,56%	11,98	14-апр.-2021

Ежедневный обзор

11 октября 2021 г.

Министерство Финансов	MUM084_0018	10,40%	7,01	12-апр.-2021
Министерство Финансов	MUM120_0017	10,16%	5,91	9-апр.-2021
Министерство Финансов	MUM180_0012	10,35%	8,84	7-апр.-2021
Министерство Финансов	MUM120_0017	10,12%	5,92	5-апр.-2021
Министерство Финансов	MUM084_0017	9,55%	2,83	2-апр.-2021
Министерство Финансов	MUM180_0012	10,25%	8,86	30-мар.2021
Министерство Финансов	MUM084_0017	9,47%	2,84	29-мар.2021
Министерство Финансов	MUM132_0003	9,25%	1	26-мар.2021
Министерство Финансов	MUM084_0017	9,41%	2,85	25-мар.2021
Министерство Финансов	MUM084_0017	9,36%	2,87	18-мар.2021
Министерство Финансов	MUM120_0019	10,30%	10,01	17-мар.2021
Министерство Финансов	MUM120_0016	9,37%	4,21	12-мар.2021
Министерство Финансов	MUM168_0005	10,25%	14,01	10-мар.2021
Министерство Финансов	MUM084_0017	9,27%	2,9	09-мар.2021
Министерство Финансов	MUM084_0017	9,26%	2,91	05-мар.2021
Министерство Финансов	MUM084_0017	9,26%	2,91	03-мар.2021
Министерство Финансов	MUM156_0007	10,13%	12,98	01-мар.2021
Министерство Финансов	MKM012_0149	8,99%	0,9	26-февр.2021
Министерство Финансов	MUM120_0016	9,38%	4,25	26-февр.2021
Министерство Финансов	MUM156_0002	9,17%	2,4	25-февр.2021
Министерство Финансов	MUM084_0017	9,30%	2,93	24-февр.2021
Министерство Финансов	MUM180_0012	10,05%	8,95	23-февр.2021
Министерство Финансов	MUM156_0002	9,19%	2,41	19-февр.2021
Министерство Финансов	MUM156_0007	10,12%	13,01	17-февр.2021
Министерство Финансов	MKM012_0149	9,14%	0,94	12-февр.2021
Министерство Финансов	MUM096_0011	10,07%	7,72	8-февр.2021
Министерство Финансов	MUM120_0016	9,77%	4,31	5-февр.2021
Министерство Финансов	MUM180_0011	10,00%	8,53	3-февр.2021
Министерство Финансов	MUM120_0017	9,99%	6,09	1-февр.2021
Министерство Финансов	MUM180_0001	9,57%	3,31	29-январ.2021
Министерство Финансов	MUM156_0002	9,47%	2,49	29-январ.2021
Министерство Финансов	MUM180_0013	10,40%	12,19	27-январ.2021
Министерство Финансов	MUM120_0017	10,03%	6,11	25-январ.2021
Министерство Финансов	MUM156_0002	9,58%	2,51	22-январ.2021
Министерство Финансов	MUM240_0001	10,21%	11,27	18-январ.2021
Министерство Финансов	MUM120_0017	10,10%	6,15	13-январ.2021
Министерство Финансов	MUM180_0001	10,00%	3,37	6-январ.2021
Министерство Финансов	MUM120_0011	10,01%	1,31	27-нояб.2020
Министерство Финансов	MUM108_0012	10,46%	5,61	25-нояб.2020
Министерство Финансов	MUM108_0011	10,29%	2,76	23-нояб.2020
Министерство Финансов	MUM108_0013	10,50%	8,36	20-нояб.2020
Министерство Финансов	MUM096_0011	10,40%	7,95	18-нояб.2020
Министерство Финансов	MUM084_0017	10,39%	3,21	16-нояб.2020
Министерство Финансов	MUM120_0017	10,48%	6,31	13-нояб.2020

Ежедневный обзор

11 октября 2021 г.

Министерство Финансов	MUM084_0017	10,36%	3,22	11-нояб.2020
Министерство Финансов	MUM120_0011	10,11%	1,35	10-нояб.2020
Министерство Финансов	MUM084_0017	10,42%	3,26	28-окт.2020
Министерство Финансов	MUM108_0013	10,47%	8,43	28-окт.2020
Министерство Финансов	MUM096_0011	10,47%	8	28-окт.2020
Министерство Финансов	MUM216_0002	10,52%	16,3	27-окт.2020
Министерство Финансов	MUM108_0011	10,29%	2,84	27-окт.2020
Министерство Финансов	MUM096_0011	10,47%	8,01	27-окт.2020
Министерство Финансов	MUM216_0001	10,52%	15,77	26-окт.2020
Министерство Финансов	MUM120_0017	10,45%	6,36	26-окт.2020
Министерство Финансов	MUM144_0001	10,05%	1,52	26-окт.2020
Министерство Финансов	MUM012_0148	9,83%	0,56	23-окт.2020
Министерство Финансов	MUM216_0002	10,52%	16,32	23-окт.2020
Министерство Финансов	MUM108_0012	10,28%	5,7	23-окт.2020
Министерство Финансов	MUM300_0002	10,52%	18,77	22-окт.2020
Министерство Финансов	MUM108_0013	10,48%	8,44	22-окт.2020
Министерство Финансов	MUM084_0017	10,42%	3,27	22-окт.2020
Министерство Финансов	MUM300_0003	10,50%	19,36	21-окт.2020
Министерство Финансов	MUM108_0012	10,45%	5,7	21-окт.2020
Министерство Финансов	MUM108_0011	10,38%	2,85	21-окт.2020
Министерство Финансов	MUM300_0002	10,52%	18,77	20-окт.2020
Министерство Финансов	MUM180_0013	10,50%	12,46	20-окт.2020
Министерство Финансов	MUM084_0017	10,25%	3,28	20-окт.2020
Министерство Финансов	MUM300_0003	10,52%	19,42	29-сент.2020
Министерство Финансов	MUM300_0002	10,52%	18,83	29-сент.2020
Министерство Финансов	MUM168_0003	10,50%	11,55	29-сент.2020
Министерство Финансов	MUM216_0002	10,52%	16,38	28-сент.2020
Министерство Финансов	MUM216_0001	10,52%	15,85	28-сент.2020
Министерство Финансов	MUM216_0001	10,50%	15,93	27-авг.2020
Министерство Финансов	MUM168_0003	10,50%	11,64	27-авг.2020
Министерство Финансов	MUM216_0001	10,53%	15,93	27-авг.2020
Министерство Финансов	MUM300_0003	10,56%	19,52	25-авг.2020
Министерство Финансов	MUM108_0013	10,45%	8,44	25-авг.2020
Министерство Финансов	MUM240_0004	10,52%	14,51	30-июл.2020
Министерство Финансов	MUM180_0014	10,52%	2,73	30-июл.2020
Министерство Финансов	MUM180_0012	10,52%	9,52	30-июл.2020
Министерство Финансов	MUM144_0001	10,53%	1,77	29-июл.2020
Министерство Финансов	MUM144_0001	10,53%	1,78	24-июл.2020
Министерство Финансов	MUM132_0005	10,80%	2,83	15-июл.2020
Министерство Финансов	MUM144_0001	10,84%	1,82	10-июл.2020
Министерство Финансов	MUM132_0005	10,79%	2,87	03-июл.2020
Министерство Финансов	MUM144_0001	10,84%	1,84	01-июл.2020
Министерство Финансов	MUM120_0016	10,75%	4,91	29-июн.2020
Министерство Финансов	MUM144_0001	10,83%	1,86	26-июн.2020

Ежедневный обзор

11 октября 2021 г.

Министерство Финансов	MUM144_0001	10,82%	1,88	17-июн.2020
Министерство Финансов	MUM180_0012	10,82%	9,64	16-июн.2020
Министерство Финансов	MUM132_0005	10,94%	2,93	10-июн.2020
Министерство Финансов	MUM144_0001	10,89%	1,92	05-июн.2020
Министерство Финансов	MUM120_0018	10,76%	7,09	01-июн.2020
Министерство Финансов	MUM132_0005	10,98%	2,96	29-май.2020
Министерство Финансов	MUM144_0001	10,97%	1,94	27-май.2020
Министерство Финансов	MKM012_0148	10,78%	0,98	22-май.2020
Министерство Финансов	MUM132_0005	10,91%	2,99	20-май.2020
Министерство Финансов	MKM012_0148	10,79%	1	15-май.2020

Ежедневный обзор

11 октября 2021 г.

Таблица 6. Доля владения нот НБК нерезидентами, млрд. тенге

Дата	Доля владения нот НБК нерезидентами					
	Резиденты	Нерезиденты	Всего в обращении	Резиденты	Нерезиденты	Изменение (нерезиденты)
20.08.2021	2 782,93	465,08	3 248,01	85,7%	14,3%	-11,87
13.08.2021	2 730,47	476,95	3 207,42	85,1%	14,9%	49,15
06.08.2021	2 779,62	427,8	3 207,42	86,7%	13,3%	-53,43
30.07.2021	2 899,72	481,23	3 380,95	85,8%	14,2%	-26,20
23.07.2021	3 007,80	507,43	3 515,23	85,6%	14,4%	-49,44
16.07.2021	3 028,90	556,87	3 585,77	84,5%	15,5%	19,00
09.07.2021	3 029,13	537,87	3 567,00	84,9%	15,1%	12,08
03.07.2021	3 017,83	525,79	3 543,62	85,2%	14,8%	11,11
25.06.2021	2 941,48	514,68	3 456,16	85,1%	14,9%	-57,66
18.06.2021	2 900,83	572,34	3 473,17	83,5%	16,5%	26,06
11.06.2021	2 945,94	546,28	3 492,22	84,4%	15,6%	-28,41
04.06.2021	2 899,15	574,69	3 473,84	83,5%	16,5%	63,04
28.05.2021	2 733,50	511,65	3 245,15	84,2%	15,8%	-27,09
21.05.2021	2 667,30	538,74	3 206,04	83,2%	16,8%	26,37
14.05.2021	2 583,91	512,37	3 096,28	83,5%	16,5%	56,68
06.05.2021	2 668,79	455,69	3 124,48	85,4%	14,6%	6,53
30.04.2021	3 036,14	449,16	3 485,31	87,1%	12,9%	48,61
23.04.2021	2 989,95	400,55	3 390,50	88,2%	11,8%	-104,03
16.04.2021	2 856,56	504,58	3 361,14	85,0%	15,0%	-32,78
09.04.2021	2 982,52	537,36	3 519,89	84,7%	15,3%	-9,34
02.04.2021	2 915,59	546,7	3 462,29	84,2%	15,8%	-18,26
26.03.2021	2 891,13	564,96	3 456,08	83,7%	16,3%	1,81
19.03.2021	3 103,20	563,15	3 666,17	84,6%	15,4%	39,58
12.03.2021	3 110,10	523,57	3 633,68	85,6%	14,4%	-32,05
05.03.2021	3 161,39	555,62	3 717,01	85,1%	14,9%	-44,62
26.02.2021	3 184,01	600,24	3 784,25	84,1%	15,9%	79,60
19.02.2021	3 157,94	520,64	3 678,58	85,8%	14,2%	14,79
12.02.2021	3 215,93	505,85	3 721,77	86,4%	13,6%	52,20
05.02.2021	3 265,40	453,65	3 719,05	87,8%	12,2%	65,81
29.01.2021	2 998,15	387,84	3 385,99	88,5%	11,5%	-11,49
22.01.2021	2 787,13	399,33	3 186,46	87,5%	12,5%	101,79
15.01.2021	2 710,42	297,54	3 007,96	90,1%	9,9%	-48,83
08.01.2021	2 421,39	346,37	2 767,76	87,5%	12,5%	-4,88
31.12.2020	2 703,94	351,25	3 055,19	88,5%	11,5%	34,55
25.12.2020	2 588,32	316,7	2 905,02	89,1%	10,9%	0,49
20.12.2020	2 549,40	316,21	2 865,61	89,0%	11,0%	-10,51
11.12.2020	2 448,78	326,72	2 775,50	88,2%	11,8%	32,94
04.12.2020	2 291,64	293,78	2 585,42	88,6%	11,4%	-0,85
27.11.2020	2 568,28	294,63	2 862,91	89,7%	10,3%	11,38
20.11.2020	2 593,11	283,25	2 876,36	90,2%	9,8%	112,19
13.11.2020	2 700,93	171,06	2 871,99	94,0%	6,0%	-27,84

Ежедневный обзор

11 октября 2021 г.

06.11.2020	2 709,74	198,9	2 908,64	93,2%	6,8%	1,91
30.10.2020	2 718,02	196,99	2 915,01	93,2%	6,8%	14,21
23.10.2020	2 957,30	182,78	3 140,08	94,2%	5,8%	-15,65
16.10.2020	3 063,48	198,43	3 261,91	93,9%	6,1%	46,78
09.10.2020	3 128,26	151,65	3 279,91	95,4%	4,6%	9,60
02.10.2020	3 185,66	142,05	3 327,71	95,7%	4,3%	13,49
25.09.2020	3 172,00	128,56	3 300,56	96,1%	3,9%	

Источник: Национальный Банк РК

Департамент исследований

E-mail

research@halykfinance.kz

Департамент продаж

E-mail

sales@halykfinance.kz

Адрес:

Halyk Finance

пр. Абая, 109 «В», 5 этаж

А05А1В4, Алматы, Республика Казахстан

Тел. +7 727 339 43 77

www.halykfinance.kz

Bloomberg

HLFN

Thomson Reuters

Halyk Finance

Factset

Halyk Finance

Capital IQ

Заявление об ограничении ответственности

Настоящая публикация носит исключительно информационный характер и не является предложением или попыткой со стороны АО «Halyk Finance» купить, продать или вступить в иную сделку в отношении каких-либо ценных бумаг и иных финансовых инструментов, на которые в настоящей публикации может содержаться ссылка, предоставить какие-либо инвестиционные рекомендации или услуги. Указанные предложения могут быть направлены исключительно в соответствии с требованиями применимого законодательства. Настоящая публикация основана на информации, которую мы считаем надежной, однако мы не утверждаем, что все приведенные сведения абсолютно точны. При этом, отмечаем, что прошлая доходность не является показателем доходности инвестиций в будущем. Мы не несем ответственности за использование клиентами информации, содержащейся в настоящей публикации, а также за сделки и операции с ценными бумагами и иными финансовыми инструментами, упоминающимися в ней. Мы не берем на себя обязательство регулярно обновлять информацию, которая содержится в настоящей публикации или исправлять возможные неточности. HF, его аффилированные и должностные лица, партнеры и сотрудники, в том числе лица, участвующие в подготовке и выпуске этого материала, оставляют за собой право участвовать в сделках в отношении упоминающихся в настоящей публикации ценных бумаг и иных финансовых инструментов. Также отмечаем, что на ценные бумаги и иные финансовые инструменты, рассматриваемые в настоящей публикации и номинированные в иностранной валюте, могут оказывать влияние обменные курсы валют. Изменение обменных курсов валют может вызвать снижение стоимости инвестиций в указанные активы. Следует иметь в виду, что инвестирование в Американские депозитарные расписки также подвержено риску изменения обменного курса валют, а инвестирование в казахстанские ценные бумаги и иные финансовые инструменты имеет значительный риск. В указанной связи, инвесторы до принятия решения об участии в сделках с ценными бумагами и иными финансовыми инструментами, рассматриваемыми в настоящей публикации, должны проводить собственное исследование относительно надежности эмитентов данных ценных бумаг и иных финансовых инструментов.

Настоящая информация не предназначена для публичного распространения и не может быть воспроизведена, передана или опубликована, целиком или по частям, без предварительного письменного разрешения АО «Halyk Finance».