



Ежедневный обзор

Рынок в зеленой зоне

7 октября 2021 г.

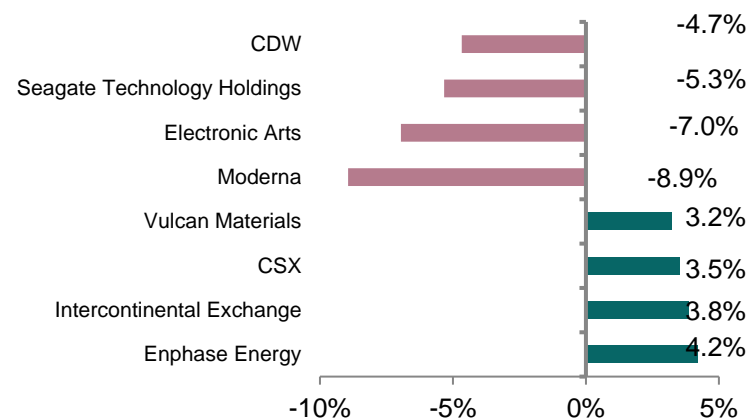
>> Рынок в зеленой зоне

После выкупа просадки рынка во вторник, покупательские настроения на биржах США сохранились, однако были достаточно сдержанными. По итогам прошедших торгов основные фондовые индексы ушли вверх на 0,3-0,5%. Инвесторы продолжили выкупать сектор информационных технологий (+0,7%). С сентябрьских максимумов, не малое количество популярных бумаг сектора IT успело отметить двузначным падением котировок. Между тем уход нефтяных котировок выше \$80 за баррель не мог бесследно отразиться на рынке. Если нефтяные компании извлекли выгоду от роста цен на нефть, то авиаперевозчики, напротив, оказались под давлением неизбежного роста операционных расходов на реактивное топливо.

>> Снижение цен на нефть

После ухода нефтяных котировок в сторону \$83 за баррель, цены на нефть опустились на 1,8% до \$81,1 за баррель. По данным Управления энергетической информации США (EIA), коммерческие запасы нефти в США, на прошлой неделе, неожиданно выросли на 2,35 млн. баррелей, в то время как рынок прогнозировал их снижения на 0,42 млн. баррелей. Производство нефти в США продолжило восстанавливаться и увеличилось еще на 0,2 млн. до 11,3 млн. б/с.

Лидеры и аутсайдеры индекса S&P 500



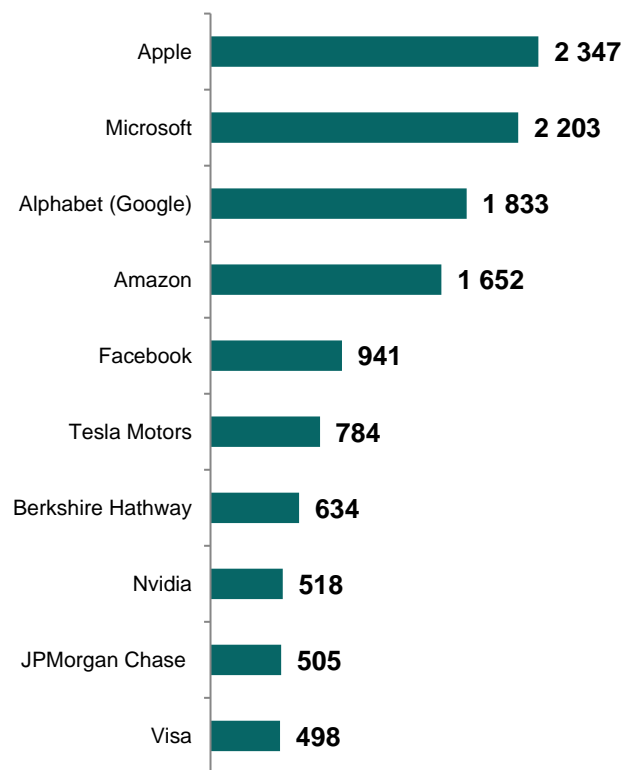
Товарный рынок

	Знач.	Изменение			
		1D	1W	1M	YTD
Brent	81,1	-1,8%	3,1%	11,7%	56,5%
LME Copper	9 046	-1,4%	-1,2%	-4,1%	16,5%
Zinc	3 015	-1,1%	-1,3%	0,6%	9,6%
Gold	1 762,51	0,1%	2,2%	-3,6%	-7,0%
Silver	22,5	-0,3%	4,8%	-8,8%	-14,5%
Natural Gas	5,7	-10,1%	3,6%	22,3%	123,5%
Aluminum	2 897	-0,8%	-0,5%	6,2%	46,4%

Ежедневный обзор

7 октября 2021 г.

>> Рыночная капитализация 10 крупнейших публичных компаний США, млрд. \$



>> Динамика изменения индекса S&P 500

	Изменение		Количество эмитентов	Вес, (%)
	в %	в пунктах		
S&P 500	0,4%	17,8	505	100%
Information Technology	0,7%	8,2	74	27,7%
Health Care	-0,2%	-0,9	64	13,5%
Consumer Discretionary	0,4%	2,2	63	11,8%
Financials	0,2%	0,8	65	11,3%
Communication Services	0,5%	2,3	26	11,2%
Industrials	0,5%	1,6	74	8,3%
Consumer Staples	1,0%	2,5	32	5,9%
Real Estate	1,0%	1,1	29	2,6%
Materials	-0,3%	-0,3	28	2,6%
Utilities	1,5%	1,6	28	2,6%
Energy	-1,1%	-1,3	22	2,4%

Ежедневный обзор

7 октября 2021 г.

>> Рынок в зеленой зоне

После выкупа просадки рынка во вторник, покупательские настроения на биржах США сохранились, однако были достаточно сдержанными. По итогам прошедших торгов основные фондовые индексы ушли вверх на 0,3-0,5%. Инвесторы продолжили выкупать сектор информационных технологий (+0,7%). С сентябрьских максимумов, не малое количество популярных бумаг сектора IT успело отметить двузначным падением котировок. Между тем уход нефтяных котировок выше \$80 за баррель не мог бесследно отразиться на рынке. Если нефтяные компании извлекли выгоду от роста цен на нефть, то авиаперевозчики, напротив, оказались под давлением неизбежного роста операционных расходов на реактивное топливо. Так, аналитик инвестиционного банка Goldman Sachs (Catherine O'Brien) понизила рекомендацию по авиакомпаниям American Airlines (-4,3%) и JetBlue (-2,7%), отметив, что высокие цены на нефть и замедление краткосрочно спроса на авиапутешествия окажут негативное влияние на авиаперевозчиков. Между тем, промышленные металлы и товары оказались под давлением. Цены на медь снизились на 1,4% до \$9 046 за тонну. Алюминий подешевел на 0,8% до \$2 897 за тонну. Нефть марки Brent откатилась на 1,8% до \$81,1 за баррель.

>> Корпоративный блок

Привлекательные текущие уровни, а также оптимизм в отношении перспектив улучшения финансовых результатов банка в следующем году, стали основной причиной повышения аналитиком швейцарского банка UBS рекомендации по акциям HSBC (+3,1%) с «нейтральная» до «покупать».

Акции металлургических корпораций в среду отметились ослаблением на фоне снижения аналитиком (Emily Cheng) Goldman Sachs рекомендации по ним. Инвестиционная компания прогнозирует, что после достижения многолетних максимумов, цены на сталь к началу следующего года перейдут к резкому снижению. Рекомендация по U.S. Steel (-8,7%) была пересмотрена с «нейтральная» до «продавать». Рекомендация по Nucor (-2,8%) была пересмотрена с «покупать» до «нейтральная».

Фондовые индексы	Регион	Посл. знач.	Изменение	
			За день	С начала года
Americas				
S&P500	США	4 363,6	0,41%	16,17%
Dow Jones	США	34 417,0	0,30%	12,45%
NASDAQ	США	14 501,9	0,47%	12,52%
EMEA				
Euro Stoxx 50	Еврозона	4 012,7	-1,30%	12,95%
FTSE 100	Великобритания	6 995,9	-1,15%	8,29%
CAC 40	Франция	6 493,1	-1,26%	16,96%
DAX	Германия	14 973,3	-1,46%	9,14%
IBEX 35	Испания	8 775,0	-1,71%	8,69%
FTSE MIB	Италия	25 605,7	-1,35%	15,17%
Asia/Pacific				
Nikkei 225	Япония	27 990,3	1,68%	1,99%
Hang Seng	Гонконг	23 966,5	-0,57%	-11,99%
CSI 300	Китай	4 833,9	-1,02%	-7,24%
Shanghai	Китай	3 536,3	-1,83%	1,82%
Sensex	Китай	59 189,7	-0,93%	23,95%
Singapore	Сингапур	3 113,1	0,95%	9,47%
Emerging markets				
Bovespa	Бразилия	110 559,6	0,09%	-7,11%
RTSI\$	Россия	1 814,6	-1,38%	30,79%
NIFTY 50	Индия	17 646,0	-0,99%	26,21%
TOP 40	ЮАР	57 523,8	-0,99%	5,78%
Borsa Index	Турция	1 391,7	-0,20%	-5,76%
KASE	Казахстан	3 399,9	-0,35%	27,07%

Ежедневный обзор

7 октября 2021 г.

>> Валютный рынок

- Индекс доллара США (DXY), показывающий отношение доллара относительно корзины из шести мировых валют, подрос на 0,3% до 94,3.
- Российский рубль к доллару США просел на 0,1% до 72,4.
- Курс тенге к доллару США подрос до 425,2.

>> Главные новости

- Возможность наращивания нефтедобычи в ОПЕК+ нужно рассматривать с оглядкой на реакцию рынка, считает глава Минэнерго Казахстана
- Мажилис Казахстана одобрил проект закона о промышленной политике, предусматривающий отход от сырьевой модели развития

LIBOR (USD)

	Знач.	Значение на дату			
		1D	1W	1M	YTD
LIBOR Overnight	0,07%	0,07%	0,07%	0,07%	0,08%
LIBOR1M	0,09%	0,08%	0,08%	0,08%	0,14%
LIBOR3M	0,12%	0,13%	0,13%	0,12%	0,24%
LIBOR6M	0,16%	0,16%	0,16%	0,15%	0,26%
LIBOR12M	0,24%	0,23%	0,24%	0,22%	0,34%

Валютный рынок

	Знач.	Изменение валютных пар			
		1D	1W	1M	YTD
DXY	94,3	0,3%	-0,1%	2,4%	4,8%
USD/KZT	425,2	0,0%	0,1%	0,1%	-1,0%
USD/RUB	72,4	-0,1%	0,6%	0,4%	2,7%
EUR/USD	1,15	-0,5%	-0,5%	-2,8%	-5,6%
GBP/USD	1,36	-0,6%	1,0%	-2,3%	-0,7%
USD/JPY	111,39	0,1%	0,5%	-1,5%	-7,8%

Долговой рынок

	Валюта	YTM	YTM на			
			1D	1W	1M	YTD
US Treasuries (10YR)	US\$	1,52%	1,53%	1,52%	1,32%	0,91%
US Treasuries (30YR)	US\$	2,08%	2,10%	2,06%	1,94%	1,64%
UK Gilts (30YR)	GBP	1,07%	1,08%	0,99%	0,72%	0,20%
Germany (10YR)	EUR	-0,18%	-0,19%	-0,21%	-0,36%	-0,57%
Russia (10YR)	RUB	7,54%	7,51%	7,27%	6,99%	5,89%
Kazakhstan (5YR)	US\$	1,14%	1,16%	1,05%	0,92%	0,88%

7 октября 2021 г.

- **Возможность наращивания нефтедобычи в ОПЕК+ нужно рассматривать с оглядкой на реакцию рынка, считает глава Минэнерго Казахстана**

Возможность увеличения добычи нефти в ОПЕК+ следует изучать с оглядкой на реакцию рынка на предыдущее решение о наращивании объемов на 400 тыс. б/с, сообщил агентству "Интерфакс-Казахстан" министр энергетики Казахстана Магзум Мирзагалиев.

"Мы буквально заседали позавчера, я думаю нам надо подвести итоги позавчерашнего заседания, посмотреть как рынок будет реагировать на то решение, которое было принято. Следующее заседание ожидается провести в первой декаде ноября. Я думаю, что ближе к нему будет соответствующая информация. Это все зависит от баланса на нефтяном рынке, от предложений и спроса", - сказал Мирзагалиев, отвечая на вопрос агентства о том, будет ли Казахстан выступать с предложением об увеличении квоты нефтедобычи на следующем заседании ОПЕК+ 4 ноября.

Он напомнил, что на прошедшем в понедельник заседании ОПЕК+ страны достигли консенсуса по увеличению добычи нефти на 400 б/с. "Мы решение поддержали. Там нет позиций одной страны, всегда все обсуждается, предшествуют длительные переговоры", - сказал он. Ранее в распространенном по итогам заседания ОПЕК+ сообщении Минэнерго сообщалось, что Казахстан выступает за постепенное увеличение нефтедобычи в рамках ОПЕК+ в последующие месяцы.

Источник: Интерфакс-Казахстан, Bloomberg

- **Мажилис Казахстана одобрил проект закона о промышленной политике, предусматривающий отход от сырьевой модели развития**

Мажилис парламента Казахстана на пленарном заседании в среду одобрил в первом чтении проект закона "О промышленной политике", передал корреспондент агентства. По словам министра индустрии и инфраструктурного развития Бейбута Атамкулова, представившего документ депутатам, законопроект направлен на обеспечение устойчивого развития обрабатывающей промышленности путем увеличения производства "конкурентоспособной, высокотехнологичной, экспортоориентированной продукции и отхода от сырьевой модели развития".

Одной из новелл проекта закона является введение компетенции правительства по утверждению новых мер стимулирования и элементов инфраструктуры. Государственное стимулирование будет сфокусировано на "эффективных предприятиях" обрабатывающей промышленности. Для этого предусмотрена компетенция уполномоченного органа - Мининдустрии - по формированию и утверждению перечня приоритетных товаров. "На сегодняшний день нами отобраны более 4 тыс. товаров с высокой добавленной стоимостью. Меры поддержки будут оказываться исключительно производителям товаров из перечня", - сказал Атамкулов.

Источник: Интерфакс-Казахстан, Bloomberg

Ежедневный обзор

7 октября 2021 г.

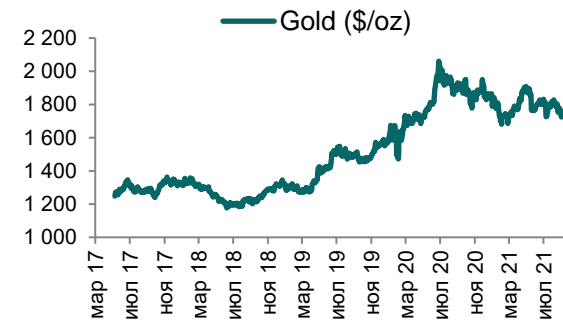
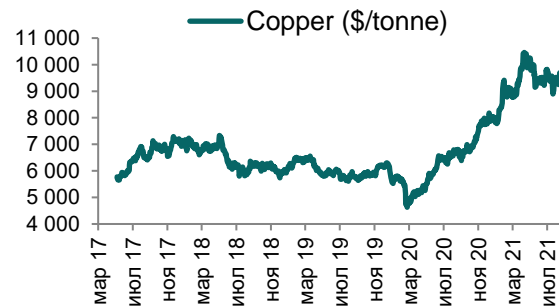
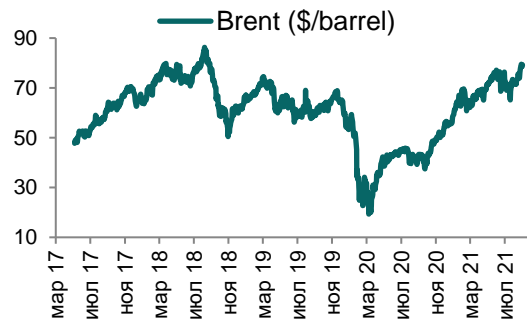
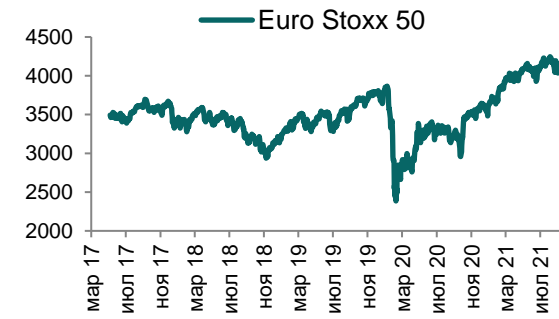
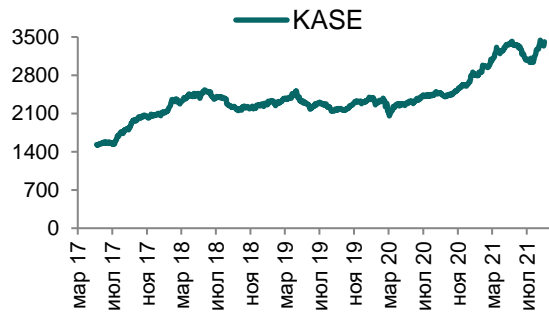
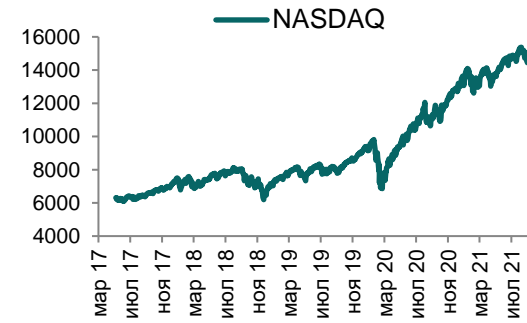
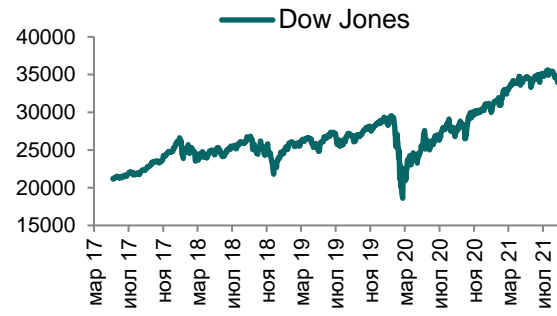
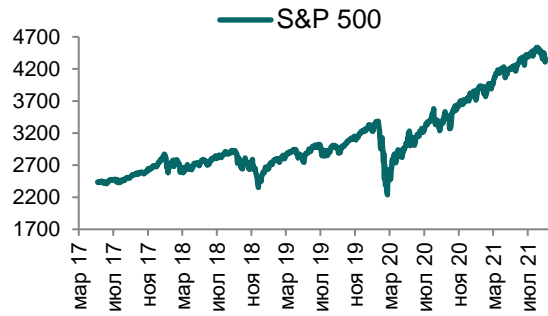
Таблица 1. Динамика изменения валют стран СНГ, развивающихся и развитых стран

Валютная пара (индекс)	Страна	Базовая ставка	Инфляция 2020	Доля в товарообороте*	Курс	1D	1W	1M	YTD
USD/RUB	Россия	6,75%	3,4%	23,6%	72,4	0,2%	0,7%	1,1%	2,8%
USD/GEL	Грузия	10,00%	5,3%	-	3,1	-0,1%	-0,7%	-0,9%	4,6%
USD/BYN	Беларусь	9,25%	6,0%	0,9%	2,50	0,4%	0,3%	0,5%	5,1%
USD/KGS	Кыргызстан	7,50%	7,9%	1,0%	84,72	0,0%	0,0%	0,5%	-0,7%
USD/TJS	Таджикистан	13,00%	8,8%	1,2%	11,29	0,0%	0,0%	0,0%	0,1%
USD/UZS	Узбекистан	14,00%	11,1%	4,3%	10 674,89	0,1%	-0,1%	-0,1%	-2,0%
USD/UAH	Украина	8,50%	2,7%	0,9%	26,40	0,4%	0,7%	1,4%	6,8%
Развивающиеся страны									
USD/CNY	Китай	4,35%	2,6%	17,5%	6,47	-0,2%	-0,1%	0,0%	0,9%
USD/BRL	Бразилия	6,25%	3,2%	0,1%	5,48	-0,4%	-1,1%	-2,9%	-5,3%
USD/INR	Индия	4,00%	6,9%	2,8%	74,45	-0,2%	-0,4%	-1,8%	-1,9%
USD/ZAR	ЮАР	3,50%	3,3%	-	15,00	0,3%	0,8%	-5,4%	-2,3%
USD/TRY	Турция	18,00%	12,3%	4,1%	8,88	-0,1%	-0,1%	-7,2%	-19,5%
Развитые страны									
DXY	США	0,25%	1,2%	2,0%	93,98	0,2%	0,2%	2,1%	4,5%
USD/CAD	Канада	0,25%	0,7%	0,2%	1,26	0,0%	0,9%	-0,4%	1,5%
GBP/USD	Великобритания	0,10%	0,9%	1,7%	1,36	0,2%	0,8%	-1,4%	-0,1%
USD/CHF	Швейцария	-0,75%	-0,7%	1,5%	0,93	-0,3%	0,1%	-1,4%	-4,8%
USD/JPY	Япония	-0,10%	0,0%	1,1%	111,46	-0,5%	0,0%	-1,5%	-7,9%
USD/KRW	Южная Корея	0,75%	0,7%	1,7%	1 188,90	-0,1%	-1,0%	-2,5%	-9,4%

Источник: Bloomberg; *доля в товарообороте в торговле с Казахстаном (1K2021 г.)

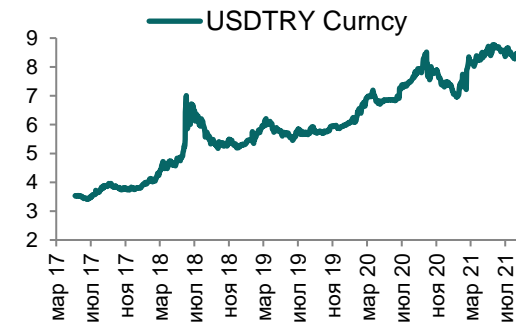
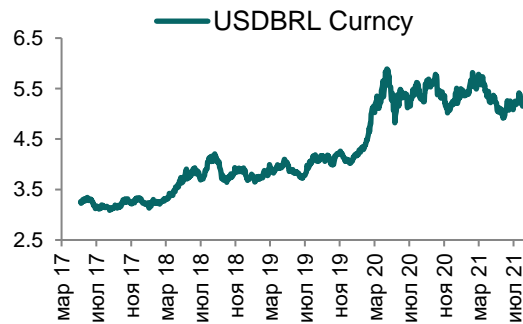
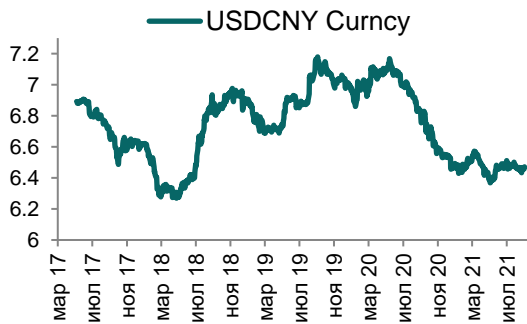
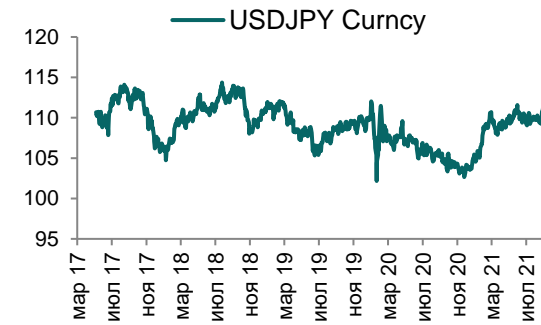
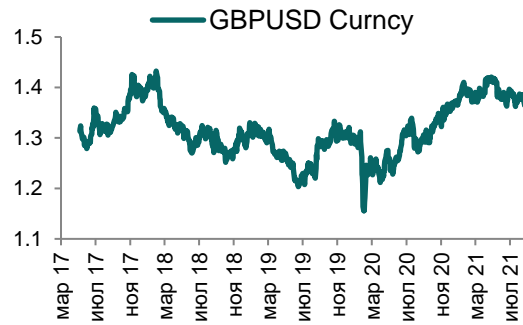
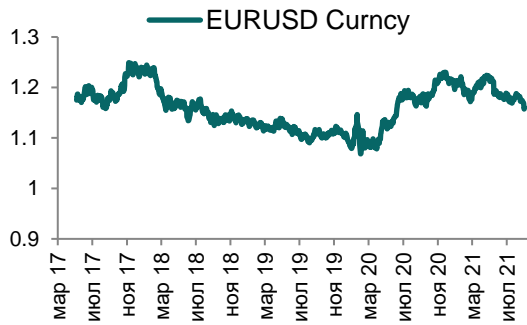
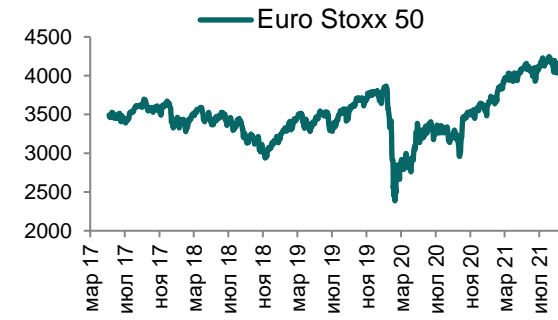
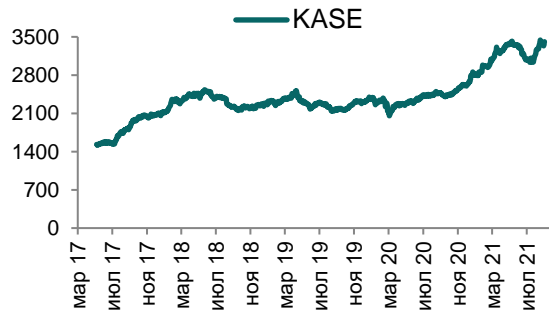
Ежедневный обзор

7 октября 2021 г.



Ежедневный обзор

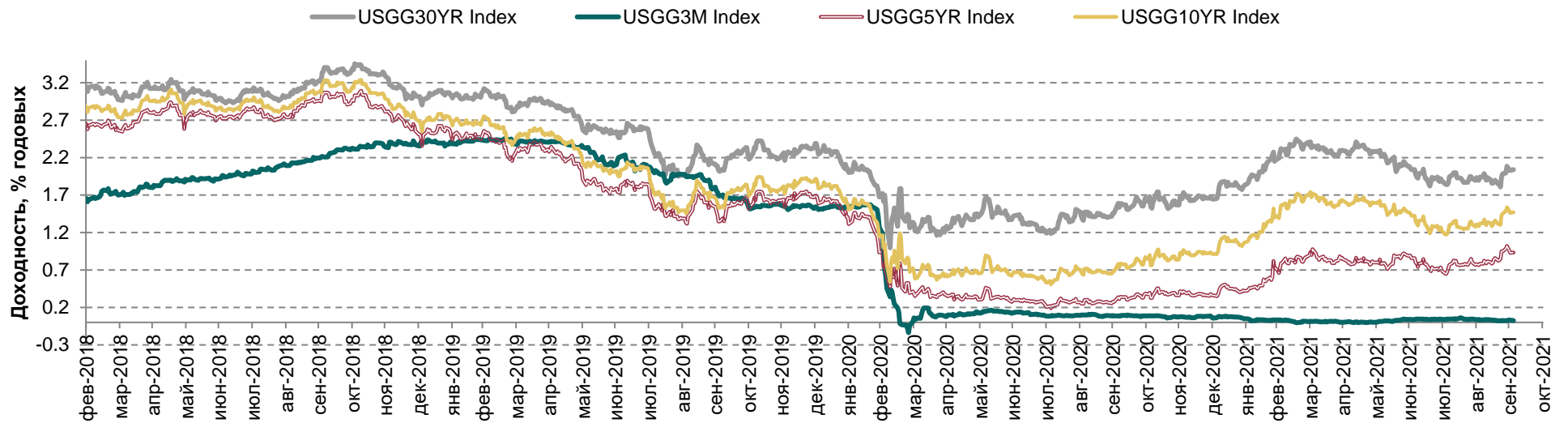
7 октября 2021 г.



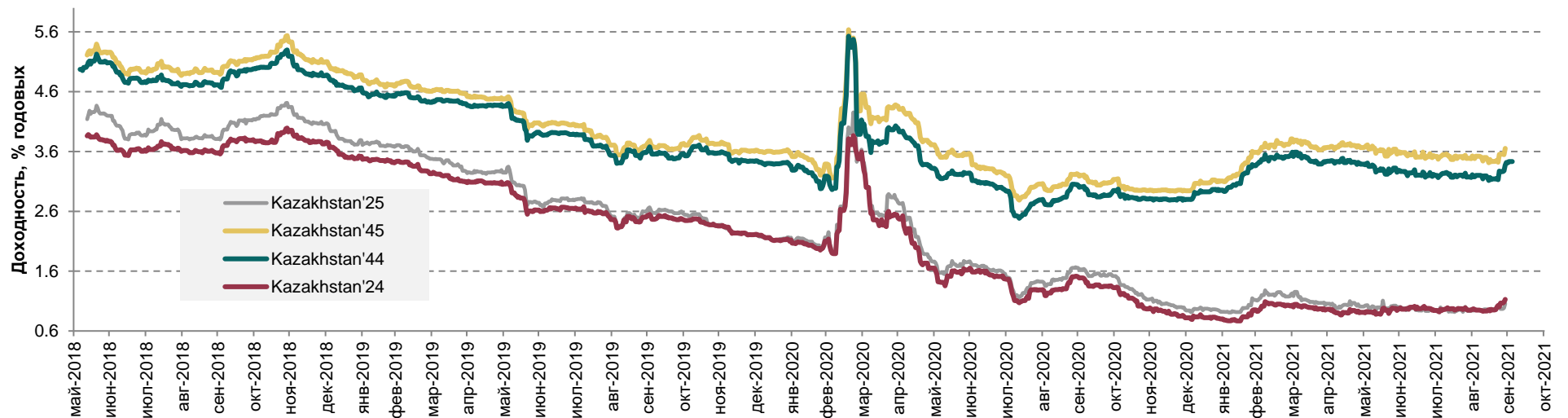
Ежедневный обзор

7 октября 2021 г.

Доходность государственных ценных бумаг США



Динамика доходностей суверенных облигаций РК



Динамика доходностей суверенных еврооблигаций России, Турции и Азербайджана

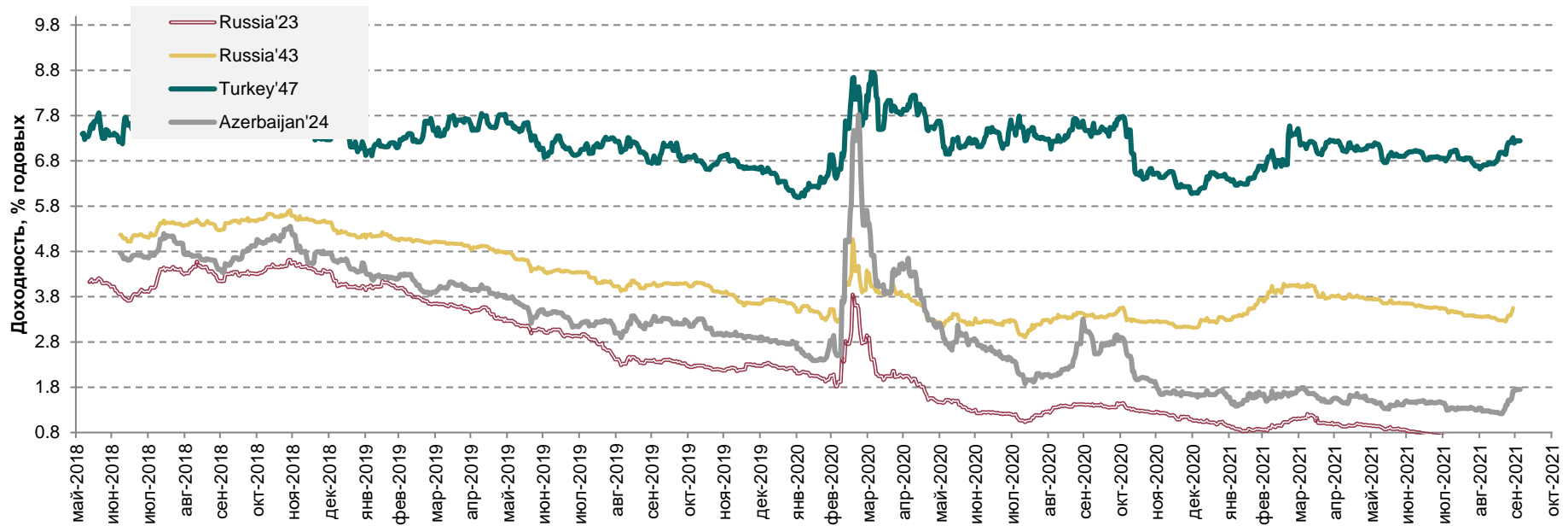


Таблица 2. Информация по казахстанским еврооблигациям

Выпуск	Валюта	Купон	Цена		Доходность		Спред		Дата погашения	Объем бумаг в обращении, млн.	Дюрация
			Покупка	Продажа	Покупка	Продажа	Z-Sprd	G-Sprd			
НК КМГ											
KZOKZ 4.750 2025	USD	4,75%	109,77	110,46	1,89	1,70	97,1	108,3	24.04.2025	500	3,23
KZOKZ 4.750 2027	USD	4,75%	111,23	112,17	2,56	2,39	132,7	136,7	19.04.2027	1000	4,82
KZOKZ 5.375 2030	USD	5,375%	117,69	118,73	3,01	2,89	154,3	151,2	24.04.2030	1250	6,87
KZOKZ 3.5 2033	USD	3,50%	102,80	103,64	3,21	3,12	160,1	157,7	14.04.2033	750	8,98
KZOKZ 5.750 2047	USD	5,75%	119,09	120,66	4,49	4,40	269,2	237,9	19.04.2047	1250	14,09
KZOKZ 6.375 2048	USD	6,375%	127,70	129,04	4,58	4,51	280,7	248,1	24.10.2048	1500	14,14
БРК											
DBKAZ 4.125 2022	USD	4,125%	103,33	103,90	1,27	0,80	60,7	67,8	10.12.2022	1264	1,14
DBKAZ 6 2026	USD	6%	114,58	115,87	2,53	2,25	135,0	142,6	23.03.2026	107	3,97
ЕАБР											
EURDEV 4.767 2022	USD	4,767%	103,60	103,63	0,99	0,95	77,6	86,4	20.09.2022	500	0,94
EURDEV 1 2026	EUR	1,000%	#N/A N/A	#N/A N/A	#N/A N/A	#N/A N/A	96,3	134,0	17.03.2026	300	4,31
КТЖ											
KTZKZ 3.638 2022	CHF	3,638%	102,24	102,60	0,46	-0,03	65,5	81,3	20.06.2022	185	0,70
KTZKZ 6.95 2042	USD	6,95%	136,37	137,78	4,29	4,20	253,5	221,7	10.07.2042	883	12,28
Республика Казахстан											
KAZAKS 5.4 2023	RUB	5,40%	95,28	96,15	8,20	7,68	-34,8	46,2	20.09.2023	20 000	1,74
KAZAKS 1.55 2023	EUR	1,55%	102,89	103,42	0,17	-0,08	35,0	63,2	09.11.2023	525	2,05
KAZAKS 3.875 2024	USD	3,875%	107,59	108,34	1,31	1,07	47,7	59,5	14.10.2023	1 500	2,82
KAZAKS 5.125 2025	USD	5,125%	114,27	114,98	1,26	1,08	26,9	37,7	21.07.2025	10 000	3,47
KAZAKS 6.55 2027	RUB	6,55%	93,60	95,00	8,07	7,75	4,0	48,1	15.09.2027	10 000	4,61
KAZAKS 2.375 2028	EUR	2,375%	110,95	111,85	0,78	0,66	65,9	102,0	09.11.2028	525	6,47
KAZAKS 7 2030	RUB	7%	93,61	94,00	8,17	8,11	30,2	80,0	11.09.2030	10 000	6,19
KAZAKS 4.875 2044	USD	4,875%	122,09	123,13	3,47	3,42	170,7	142,1	14.10.2044	1 000	14,48
KAZAKS 6.5 2045	USD	6,500%	143,30	144,60	3,74	3,67	196,5	165,9	21.07.2045	1 500	13,92
Forte Bank											
ALLIBK 14 2022	USD	14%	102,93	103,58	9,72	8,82	1300,1	874,2	30.06.2022	75	0,67
Банк ЦентрКредит											
ССБНКЗ Float perp	USD	6,1485%	52,90	54,90	11,63	11,21			бессрочные		n/a
КазТрансГаз											
KZTGKZ 4.375 2027	USD	4,375%	109,69	110,50	2,61	2,47	134,8	137,7	26.09.2027	706	5,28
ТенгизШевройл											
TENGIZ 4 2026	USD	4,00%	107,15	107,98	2,43	2,26	123,6	132,0	15.09.2026	1 000	4,20

Ежедневный обзор

7 октября 2021 г.

Таблица 3. Информация по узбекским еврооблигациям

Выпуск	Валюта	Купон	Цена		Доходность		Спред		Дата погашения	Объем бумаг в обращении, млн.	Дюрация
			Покупка	Продажа	Покупка	Продажа	Z-Sprd	G-Sprd			
Республика Узбекистан											
UZBEK 4,75 2024	USD	4,75%	104,57	105,25	2,75	2,46	208,68	219,04	20.02.2024	500	2,23
UZBEK 5,375 2029	USD	5,38%	108,77	109,65	3,99	3,86	263,82	260,26	20.02.2029	500	6,09
UZBEK 3,7 2030	USD	3,70%	96,60	97,41	4,15	4,04	266,04	264,14	25.11.2030	555	7,55
НБ Республики Узбекистан											
NBUZB 4,85 2025	USD	4,85%	102,82	103,58	4,09	3,89	306,25	316,69	21.10.2025	300	3,58
Узпромстройбанк											
SQBNZU 5,75 2024	USD	5,75%	103,86	104,96	4,43	4,06	341,51	352,55	02.12.2024	300	2,82
Ипотека Банк											
IPTBZU 5,5 2025	USD	5,50%	103,95	104,82	4,44	4,21	337,06	346,75	19.11.2025	300	3,60

Таблица 4. Информация по отслеживаемым еврооблигациям

Выпуск	Валюта	Купон	Цена		Доходность		Спред		Дата погашения	Объем бумаг в обращении, млн.	Дюрация
			Покупка	Продажа	Покупка	Продажа	Z-Sprd	OAS-Sprd			
Отслеживаемые облигации											
SEASPAN CORP	USD	5,50%	102,35	102,69	4,94	4,87	391,07	359,69	01.08.2029	750	4,16
GRUPO AXO SA DE CV	USD	5,75%	102,45	103,31	5,01	4,75	400,50	398,55	08.06.2026	325	3,23
CYDSA SAB DE CV	USD	6,25%	103,66	104,95	5,22	4,23	405,85	354,12	04.10.2027	450	0,96
BUKIT MAKMUR MANDIRI UTA	USD	7,75%	98,01	98,72	8,30	8,10	723,98	734,43	10.02.2026	400	3,58
EMPRESA ELECTRICA COCHRA	USD	5,50%	102,26	103,09	4,66	4,36	359,26	370,36	14.05.2027	366	2,65
GRUPO UNICOMER CO LTD	USD	7,88%	103,43	104,20	4,70	3,15	299,39	311,30	01.04.2024	350	0,48

Ежедневный обзор

7 октября 2021 г.

Кривая доходности ГЦБ

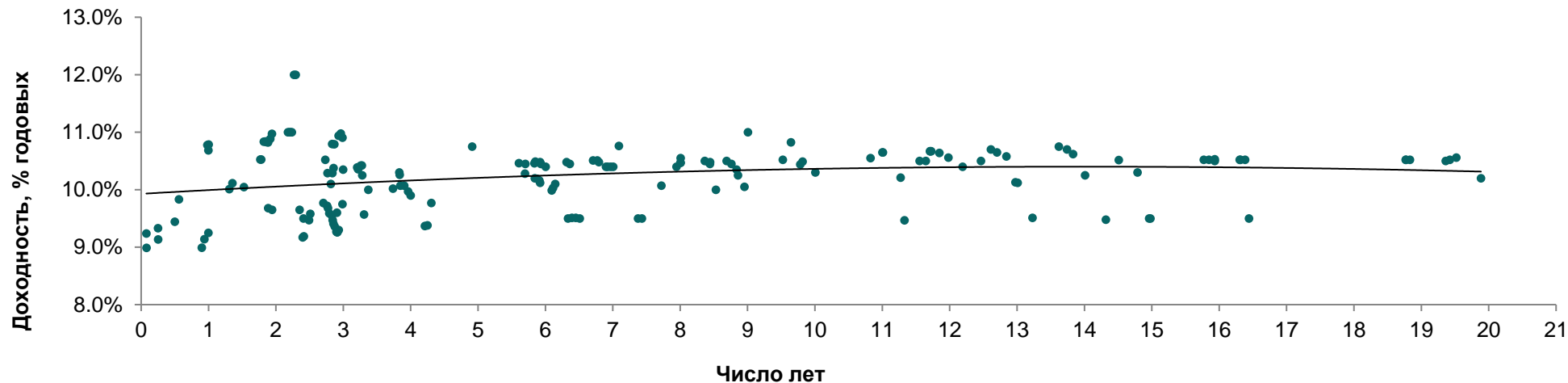


Таблица 5. Последние размещения нот и ГЦБ

Эмитент	Тикер	Доходность	Лет до погашения	Дата размещения
Краткосрочные ноты				
Национальный Банк РК	NTK028_2740	9,24%	0,08	23-авг.-2021
Национальный Банк РК	NTK029_2703	8,99%	0,08	22-февр.-2021
Национальный Банк РК	NTK091_2736	9,33%	0,25	4-авг.-2021
Национальный Банк РК	NTK092_2717	9,13%	0,25	4-май-2021
Национальный Банк РК	NTK182_2739	9,44%	0,50	18-авг.-2021
Национальный Банк РК	NTK364_2651	10,69%	1,00	17-июнь-2020
Ценные бумаги Министерства Финансов				
Министерство Финансов	MUM180_0015	10,78%	5,0	25-авг.-2021
Министерство Финансов	MUM144_0009	10,69%	11,6	23-авг.-2021
Министерство Финансов	MUM168_0005	10,75%	13,6	18-авг.-2021
Министерство Финансов	MOM060_0052	10,50%	7,0	16-авг.-2021
Министерство Финансов	MUM120_0016	10,36%	3,8	13-авг.-2021
Министерство Финансов	MUM156_0007	10,72%	12,5	11-авг.-2021
Министерство Финансов	MOM060_0052	10,50%	7,0	4-авг.-2021
Министерство Финансов	MUM072_0013	10,50%	5,8	2-авг.-2021
Министерство Финансов	MUM168_0005	10,75%	13,6	30-июл-2021
Министерство Финансов	MUM084_0018	10,51%	6,7	30-июл-2021
Министерство Финансов	MUM132_0007	10,65%	11,0	29-июл-2021

Ежедневный обзор

7 октября 2021 г.

Министерство Финансов	MUM120_0016	10,30%	3,8	29-июл-2021
Министерство Финансов	MUM096_0012	10,55%	8,0	28-июл-2021
Министерство Финансов	MUM180_0001	10,10%	2,8	28-июл-2021
Министерство Финансов	MUM120_0016	10,26%	3,8	27-июл-2021
Министерство Финансов	MUM132_0007	10,65%	11,0	26-июл-2021
Министерство Финансов	MUM180_0013	10,67%	11,7	23-июл-2021
Министерство Финансов	MUM120_0016	10,07%	3,8	23-июл-2021
Министерство Финансов	MUM180_0013	10,67%	11,7	21-июл-2021
Министерство Финансов	MUM072_0013	10,46%	5,8	19-июл-2021
Министерство Финансов	MUM180_0013	10,67%	11,7	16-июл-2021
Министерство Финансов	MUM072_0013	10,49%	5,8	14-июл-2021
Министерство Финансов	MUM156_0007	10,70%	12,6	12-июл-2021
Министерство Финансов	MUM084_0018	10,51%	6,77	7-июл-2021
Министерство Финансов	MUM120_0016	10,07%	3,90	2-июл-2021
Министерство Финансов	MUM240_0001	10,55%	10,82	30-июн-2021
Министерство Финансов	MUM084_0018	10,48%	6,79	29-июн-2021
Министерство Финансов	MUM180_0001	9,60%	2,90	25-июн-2021
Министерство Финансов	MUM072_0013	10,48%	5,92	18-июн-2021
Министерство Финансов	MUM168_0005	10,70%	13,74	16-июн-2021
Министерство Финансов	MUM072_0013	10,45%	5,93	14-июн-2021
Министерство Финансов	MUM120_0016	9,97%	3,96	11-июн-2021
Министерство Финансов	MUM156_0007	10,65%	12,70	9-июн-2021
Министерство Финансов	MUM144_0003	9,68%	1,88	7-июн-2021
Министерство Финансов	MUM120_0016	10,02%	3,7	4-июнь-2021
Министерство Финансов	MUM180_0013	10,64%	11,8	2-июнь-2021
Министерство Финансов	MUM180_0012	10,50%	8,7	31-май-2021
Министерство Финансов	MUM120_0016	9,90%	4,0	28-май-2021
Министерство Финансов	MUM180_0001	9,75%	3,0	26-май-2021
Министерство Финансов	MUM120_0019	10,49%	9,8	25-май-2021
Министерство Финансов	MUM084_0018	10,40%	6,9	21-май-2021
Министерство Финансов	MUM072_0013	10,40%	6	19-май-2021
Министерство Финансов	MUM084_0017	9,77%	2,7	18-май-2021
Министерство Финансов	MUM144_0003	9,65%	1,94	17-май-2021
Министерство Финансов	MUM168_0005	10,62%	13,83	14-май-2021
Министерство Финансов	MUM084_0018	10,40%	6,92	12-май-2021
Министерство Финансов	MUM180_0012	10,45%	8,76	5-май-2021
Министерство Финансов	MUM120_0017	10,20%	5,84	4-май-2021
Министерство Финансов	MUM084_0017	9,72%	2,76	28-апр.-2021
Министерство Финансов	MUM084_0018	10,40%	6,97	26-апр.-2021
Министерство Финансов	MUM084_0017	9,68%	2,77	23-апр.-2021
Министерство Финансов	MUM120_0017	10,19%	5,88	21-апр.-2021
Министерство Финансов	MUM156_0007	10,58%	12,84	19-апр.-2021
Министерство Финансов	MUM084_0017	9,59%	2,79	16-апр.-2021
Министерство Финансов	MUM180_0013	10,56%	11,98	14-апр.-2021

Ежедневный обзор

7 октября 2021 г.

Министерство Финансов	MUM084_0018	10,40%	7,01	12-апр.-2021
Министерство Финансов	MUM120_0017	10,16%	5,91	9-апр.-2021
Министерство Финансов	MUM180_0012	10,35%	8,84	7-апр.-2021
Министерство Финансов	MUM120_0017	10,12%	5,92	5-апр.-2021
Министерство Финансов	MUM084_0017	9,55%	2,83	2-апр.-2021
Министерство Финансов	MUM180_0012	10,25%	8,86	30-мар.2021
Министерство Финансов	MUM084_0017	9,47%	2,84	29-мар.2021
Министерство Финансов	MUM132_0003	9,25%	1	26-мар.2021
Министерство Финансов	MUM084_0017	9,41%	2,85	25-мар.2021
Министерство Финансов	MUM084_0017	9,36%	2,87	18-мар.2021
Министерство Финансов	MUM120_0019	10,30%	10,01	17-мар.2021
Министерство Финансов	MUM120_0016	9,37%	4,21	12-мар.2021
Министерство Финансов	MUM168_0005	10,25%	14,01	10-мар.2021
Министерство Финансов	MUM084_0017	9,27%	2,9	09-мар.2021
Министерство Финансов	MUM084_0017	9,26%	2,91	05-мар.2021
Министерство Финансов	MUM084_0017	9,26%	2,91	03-мар.2021
Министерство Финансов	MUM156_0007	10,13%	12,98	01-мар.2021
Министерство Финансов	MKM012_0149	8,99%	0,9	26-февр.2021
Министерство Финансов	MUM120_0016	9,38%	4,25	26-февр.2021
Министерство Финансов	MUM156_0002	9,17%	2,4	25-февр.2021
Министерство Финансов	MUM084_0017	9,30%	2,93	24-февр.2021
Министерство Финансов	MUM180_0012	10,05%	8,95	23-февр.2021
Министерство Финансов	MUM156_0002	9,19%	2,41	19-февр.2021
Министерство Финансов	MUM156_0007	10,12%	13,01	17-февр.2021
Министерство Финансов	MKM012_0149	9,14%	0,94	12-февр.2021
Министерство Финансов	MUM096_0011	10,07%	7,72	8-февр.2021
Министерство Финансов	MUM120_0016	9,77%	4,31	5-февр.2021
Министерство Финансов	MUM180_0011	10,00%	8,53	3-февр.2021
Министерство Финансов	MUM120_0017	9,99%	6,09	1-февр.2021
Министерство Финансов	MUM180_0001	9,57%	3,31	29-январ.2021
Министерство Финансов	MUM156_0002	9,47%	2,49	29-январ.2021
Министерство Финансов	MUM180_0013	10,40%	12,19	27-январ.2021
Министерство Финансов	MUM120_0017	10,03%	6,11	25-январ.2021
Министерство Финансов	MUM156_0002	9,58%	2,51	22-январ.2021
Министерство Финансов	MUM240_0001	10,21%	11,27	18-январ.2021
Министерство Финансов	MUM120_0017	10,10%	6,15	13-январ.2021
Министерство Финансов	MUM180_0001	10,00%	3,37	6-январ.2021
Министерство Финансов	MUM120_0011	10,01%	1,31	27-нояб.2020
Министерство Финансов	MUM108_0012	10,46%	5,61	25-нояб.2020
Министерство Финансов	MUM108_0011	10,29%	2,76	23-нояб.2020
Министерство Финансов	MUM108_0013	10,50%	8,36	20-нояб.2020
Министерство Финансов	MUM096_0011	10,40%	7,95	18-нояб.2020
Министерство Финансов	MUM084_0017	10,39%	3,21	16-нояб.2020
Министерство Финансов	MUM120_0017	10,48%	6,31	13-нояб.2020

Ежедневный обзор

7 октября 2021 г.

Министерство Финансов	MUM084_0017	10,36%	3,22	11-нояб.2020
Министерство Финансов	MUM120_0011	10,11%	1,35	10-нояб.2020
Министерство Финансов	MUM084_0017	10,42%	3,26	28-окт.2020
Министерство Финансов	MUM108_0013	10,47%	8,43	28-окт.2020
Министерство Финансов	MUM096_0011	10,47%	8	28-окт.2020
Министерство Финансов	MUM216_0002	10,52%	16,3	27-окт.2020
Министерство Финансов	MUM108_0011	10,29%	2,84	27-окт.2020
Министерство Финансов	MUM096_0011	10,47%	8,01	27-окт.2020
Министерство Финансов	MUM216_0001	10,52%	15,77	26-окт.2020
Министерство Финансов	MUM120_0017	10,45%	6,36	26-окт.2020
Министерство Финансов	MUM144_0001	10,05%	1,52	26-окт.2020
Министерство Финансов	MKM012_0148	9,83%	0,56	23-окт.2020
Министерство Финансов	MUM216_0002	10,52%	16,32	23-окт.2020
Министерство Финансов	MUM108_0012	10,28%	5,7	23-окт.2020
Министерство Финансов	MUM300_0002	10,52%	18,77	22-окт.2020
Министерство Финансов	MUM108_0013	10,48%	8,44	22-окт.2020
Министерство Финансов	MUM084_0017	10,42%	3,27	22-окт.2020
Министерство Финансов	MUM300_0003	10,50%	19,36	21-окт.2020
Министерство Финансов	MUM108_0012	10,45%	5,7	21-окт.2020
Министерство Финансов	MUM108_0011	10,38%	2,85	21-окт.2020
Министерство Финансов	MUM300_0002	10,52%	18,77	20-окт.2020
Министерство Финансов	MUM180_0013	10,50%	12,46	20-окт.2020
Министерство Финансов	MUM084_0017	10,25%	3,28	20-окт.2020
Министерство Финансов	MUM300_0003	10,52%	19,42	29-сент.2020
Министерство Финансов	MUM300_0002	10,52%	18,83	29-сент.2020
Министерство Финансов	MUM168_0003	10,50%	11,55	29-сент.2020
Министерство Финансов	MUM216_0002	10,52%	16,38	28-сент.2020
Министерство Финансов	MUM216_0001	10,52%	15,85	28-сент.2020
Министерство Финансов	MUM216_0001	10,50%	15,93	27-авг.2020
Министерство Финансов	MUM168_0003	10,50%	11,64	27-авг.2020
Министерство Финансов	MUM216_0001	10,53%	15,93	27-авг.2020
Министерство Финансов	MUM300_0003	10,56%	19,52	25-авг.2020
Министерство Финансов	MUM108_0013	10,45%	8,44	25-авг.2020
Министерство Финансов	MUM240_0004	10,52%	14,51	30-июл.2020
Министерство Финансов	MUM180_0014	10,52%	2,73	30-июл.2020
Министерство Финансов	MUM180_0012	10,52%	9,52	30-июл.2020
Министерство Финансов	MUM144_0001	10,53%	1,77	29-июл.2020
Министерство Финансов	MUM144_0001	10,53%	1,78	24-июл.2020
Министерство Финансов	MUM132_0005	10,80%	2,83	15-июл.2020
Министерство Финансов	MUM144_0001	10,84%	1,82	10-июл.2020
Министерство Финансов	MUM132_0005	10,79%	2,87	03-июл.2020
Министерство Финансов	MUM144_0001	10,84%	1,84	01-июл.2020
Министерство Финансов	MUM120_0016	10,75%	4,91	29-июн.2020
Министерство Финансов	MUM144_0001	10,83%	1,86	26-июн.2020

Ежедневный обзор

7 октября 2021 г.

Министерство Финансов	MUM144_0001	10,82%	1,88	17-июн.2020
Министерство Финансов	MUM180_0012	10,82%	9,64	16-июн.2020
Министерство Финансов	MUM132_0005	10,94%	2,93	10-июн.2020
Министерство Финансов	MUM144_0001	10,89%	1,92	05-июн.2020
Министерство Финансов	MUM120_0018	10,76%	7,09	01-июн.2020
Министерство Финансов	MUM132_0005	10,98%	2,96	29-май.2020
Министерство Финансов	MUM144_0001	10,97%	1,94	27-май.2020
Министерство Финансов	MKM012_0148	10,78%	0,98	22-май.2020
Министерство Финансов	MUM132_0005	10,91%	2,99	20-май.2020
Министерство Финансов	MKM012_0148	10,79%	1	15-май.2020

Таблица 6. Доля владения нот НБК нерезидентами, млрд. тенге

Дата	Доля владения нот НБК нерезидентами					
	Резиденты	Нерезиденты	Всего в обращении	Резиденты	Нерезиденты	Изменение (нерезиденты)
20.08.2021	2 782,93	465,08	3 248,01	85,7%	14,3%	-11,87
13.08.2021	2 730,47	476,95	3 207,42	85,1%	14,9%	49,15
06.08.2021	2 779,62	427,8	3 207,42	86,7%	13,3%	-53,43
30.07.2021	2 899,72	481,23	3 380,95	85,8%	14,2%	-26,20
23.07.2021	3 007,80	507,43	3 515,23	85,6%	14,4%	-49,44
16.07.2021	3 028,90	556,87	3 585,77	84,5%	15,5%	19,00
09.07.2021	3 029,13	537,87	3 567,00	84,9%	15,1%	12,08
03.07.2021	3 017,83	525,79	3 543,62	85,2%	14,8%	11,11
25.06.2021	2 941,48	514,68	3 456,16	85,1%	14,9%	-57,66
18.06.2021	2 900,83	572,34	3 473,17	83,5%	16,5%	26,06
11.06.2021	2 945,94	546,28	3 492,22	84,4%	15,6%	-28,41
04.06.2021	2 899,15	574,69	3 473,84	83,5%	16,5%	63,04
28.05.2021	2 733,50	511,65	3 245,15	84,2%	15,8%	-27,09
21.05.2021	2 667,30	538,74	3 206,04	83,2%	16,8%	26,37
14.05.2021	2 583,91	512,37	3 096,28	83,5%	16,5%	56,68
06.05.2021	2 668,79	455,69	3 124,48	85,4%	14,6%	6,53
30.04.2021	3 036,14	449,16	3 485,31	87,1%	12,9%	48,61
23.04.2021	2 989,95	400,55	3 390,50	88,2%	11,8%	-104,03
16.04.2021	2 856,56	504,58	3 361,14	85,0%	15,0%	-32,78
09.04.2021	2 982,52	537,36	3 519,89	84,7%	15,3%	-9,34
02.04.2021	2 915,59	546,7	3 462,29	84,2%	15,8%	-18,26
26.03.2021	2 891,13	564,96	3 456,08	83,7%	16,3%	1,81
19.03.2021	3 103,20	563,15	3 666,17	84,6%	15,4%	39,58
12.03.2021	3 110,10	523,57	3 633,68	85,6%	14,4%	-32,05
05.03.2021	3 161,39	555,62	3 717,01	85,1%	14,9%	-44,62
26.02.2021	3 184,01	600,24	3 784,25	84,1%	15,9%	79,60
19.02.2021	3 157,94	520,64	3 678,58	85,8%	14,2%	14,79
12.02.2021	3 215,93	505,85	3 721,77	86,4%	13,6%	52,20
05.02.2021	3 265,40	453,65	3 719,05	87,8%	12,2%	65,81
29.01.2021	2 998,15	387,84	3 385,99	88,5%	11,5%	-11,49
22.01.2021	2 787,13	399,33	3 186,46	87,5%	12,5%	101,79
15.01.2021	2 710,42	297,54	3 007,96	90,1%	9,9%	-48,83
08.01.2021	2 421,39	346,37	2 767,76	87,5%	12,5%	-4,88
31.12.2020	2 703,94	351,25	3 055,19	88,5%	11,5%	34,55
25.12.2020	2 588,32	316,7	2 905,02	89,1%	10,9%	0,49
20.12.2020	2 549,40	316,21	2 865,61	89,0%	11,0%	-10,51
11.12.2020	2 448,78	326,72	2 775,50	88,2%	11,8%	32,94
04.12.2020	2 291,64	293,78	2 585,42	88,6%	11,4%	-0,85
27.11.2020	2 568,28	294,63	2 862,91	89,7%	10,3%	11,38
20.11.2020	2 593,11	283,25	2 876,36	90,2%	9,8%	112,19
13.11.2020	2 700,93	171,06	2 871,99	94,0%	6,0%	-27,84

Ежедневный обзор

7 октября 2021 г.

06.11.2020	2 709,74	198,9	2 908,64	93,2%	6,8%	1,91
30.10.2020	2 718,02	196,99	2 915,01	93,2%	6,8%	14,21
23.10.2020	2 957,30	182,78	3 140,08	94,2%	5,8%	-15,65
16.10.2020	3 063,48	198,43	3 261,91	93,9%	6,1%	46,78
09.10.2020	3 128,26	151,65	3 279,91	95,4%	4,6%	9,60
02.10.2020	3 185,66	142,05	3 327,71	95,7%	4,3%	13,49
25.09.2020	3 172,00	128,56	3 300,56	96,1%	3,9%	

Источник: Национальный Банк РК

Департамент исследований

E-mail

research@halykfinance.kz

Департамент продаж

E-mail

sales@halykfinance.kz

Адрес:

Halyk Finance

пр. Абая, 109 «В», 5 этаж

А05А1В4, Алматы, Республика Казахстан

Тел. +7 727 331 59 77

www.halykfinance.kz

Bloomberg

HLFN

Thomson Reuters

Halyk Finance

Factset

Halyk Finance

Capital IQ

Заявление об ограничении ответственности

Настоящая публикация носит исключительно информационный характер и не является предложением или попыткой со стороны АО «Halyk Finance» купить, продать или вступить в иную сделку в отношении каких-либо ценных бумаг и иных финансовых инструментов, на которые в настоящей публикации может содержаться ссылка, предоставить какие-либо инвестиционные рекомендации или услуги. Указанные предложения могут быть направлены исключительно в соответствии с требованиями применимого законодательства. Настоящая публикация основана на информации, которую мы считаем надежной, однако мы не утверждаем, что все приведенные сведения абсолютно точны. При этом, отмечаем, что прошлая доходность не является показателем доходности инвестиций в будущем. Мы не несем ответственности за использование клиентами информации, содержащейся в настоящей публикации, а также за сделки и операции с ценными бумагами и иными финансовыми инструментами, упоминающимися в ней. Мы не берем на себя обязательство регулярно обновлять информацию, которая содержится в настоящей публикации или исправлять возможные неточности. HF, его аффилированные и должностные лица, партнеры и сотрудники, в том числе лица, участвующие в подготовке и выпуске этого материала, оставляют за собой право участвовать в сделках в отношении упоминающихся в настоящей публикации ценных бумаг и иных финансовых инструментов. Также отмечаем, что на ценные бумаги и иные финансовые инструменты, рассматриваемые в настоящей публикации и номинированные в иностранной валюте, могут оказывать влияние обменные курсы валют. Изменение обменных курсов валют может вызвать снижение стоимости инвестиций в указанные активы. Следует иметь в виду, что инвестирование в Американские депозитарные расписки также подвержено риску изменения обменного курса валют, а инвестирование в казахстанские ценные бумаги и иные финансовые инструменты имеет значительный риск. В указанной связи, инвесторы до принятия решения об участии в сделках с ценными бумагами и иными финансовыми инструментами, рассматриваемыми в настоящей публикации, должны проводить собственное исследование относительно надежности эмитентов данных ценных бумаг и иных финансовых инструментов.

Настоящая информация не предназначена для публичного распространения и не может быть воспроизведена, передана или опубликована, целиком или по частям, без предварительного письменного разрешения АО «Halyk Finance».