



# Ежедневный обзор

Эйфория на рынке

24 сентября 2021 г.

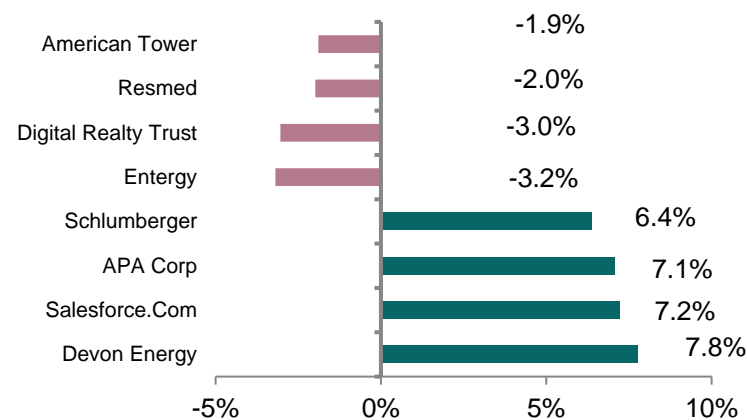
## >> Эйфория на рынке

Биржевые фондовые индексы США усилили восстановительную динамику, увеличившись на 1,0-1,5%. Во многом благодаря резкому росту доходностей по трэжерис, одним из лидеров прошедших торгов стал финансовый сектор (+2,5%). Так, доходность по 10-летним казначейским облигациям США увеличилась сразу на 13 б.п. до 1,43% (максимум с 1 июля). На фоне резкого роста аппетита инвесторов к риску традиционно защитные активы отметились заметным снижением. Золото подешевело на 1,6% до \$1 705 за тройскую унцию. Инвесторы с особенным рвением уже второй день подряд активно выкупают просадку рынка. После ощутимого падения рынка в понедельник аналитики инвестиционного банка J.P.Morgan в своей аналитической записке клиентам вынесли рекомендацию покупать просевшие акции.

## >> Рост цен на нефть

Нефть марки Brent выросла до максимума с 28 октября 2018 года, поднявшись на 1,4% до \$77,3 за баррель. Преобладание оптимизма на рынках вкупе со снижением выше ожиданий коммерческих запасов нефти в США поддержали нефтяные котировки.

## Лидеры и аутсайдеры индекса S&P 500



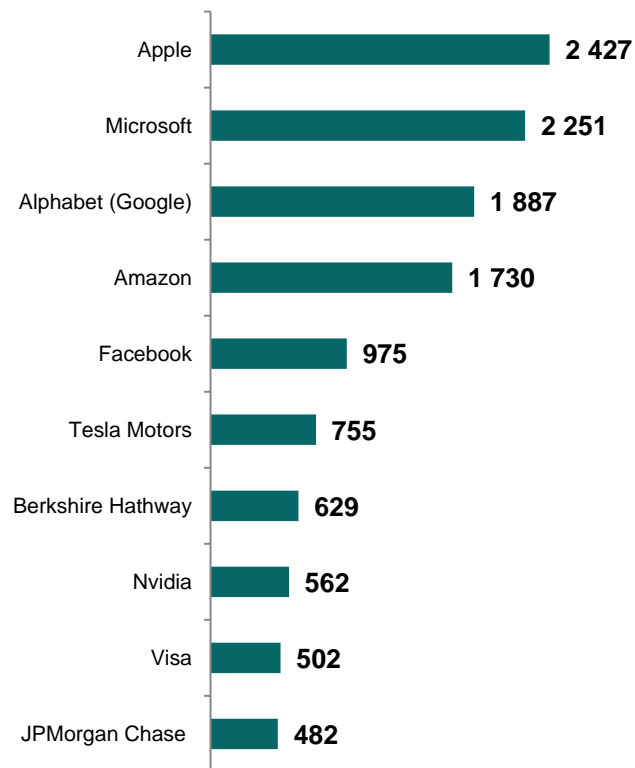
## Товарный рынок

	Знач.	Изменение			
		1D	1W	1M	YTD
Brent	77,3	1,4%	2,1%	12,4%	49,1%
LME Copper	9 274	-0,1%	-1,0%	2,6%	19,4%
Zinc	3 091	2,2%	0,3%	5,5%	12,4%
Gold	1 750,02	-1,6%	-0,3%	-2,9%	-7,6%
Silver	22,7	-1,0%	-0,4%	-4,0%	-13,9%
Natural Gas	5,0	3,6%	-6,7%	29,2%	96,0%
Aluminum	2 950	0,5%	2,4%	15,8%	49,0%

# Ежедневный обзор

24 сентября 2021 г.

## >> Рыночная капитализация 10 крупнейших публичных компаний США, млрд. \$



## >> Динамика изменения индекса S&P 500

	Изменение		Количество эмитентов	Вес, (%)
	в %	в пунктах		
<b>S&amp;P 500</b>	<b>1,2%</b>	<b>53,3</b>	<b>505</b>	<b>100%</b>
<b>Information Technology</b>	1,4%	16,6	74	27,7%
<b>Health Care</b>	0,8%	4,6	64	13,5%
<b>Consumer Discretionary</b>	1,0%	5,5	63	11,8%
<b>Financials</b>	2,5%	12,1	65	11,3%
<b>Communication Services</b>	0,8%	4,0	26	11,2%
<b>Industrials</b>	1,6%	5,4	74	8,3%
<b>Consumer Staples</b>	0,4%	1,0	32	5,9%
<b>Real Estate</b>	-0,5%	-0,6	29	2,6%
<b>Materials</b>	1,4%	1,5	28	2,6%
<b>Utilities</b>	-0,5%	-0,6	28	2,6%
<b>Energy</b>	3,4%	3,8	22	2,4%

# Ежедневный обзор

24 сентября 2021 г.

## >> Эйфория на рынке

Биржевые фондовые индексы США усилили восстановительную динамику, увеличившись на 1,0-1,5%. Во многом благодаря резкому росту доходностей по трэжерис, одним из лидеров прошедших торгов стал финансовый сектор (+2,5%). Так, доходность по 10-летним казначейским облигациям США увеличилась сразу на 13 б.п. до 1,43% (максимум с 1 июля). На фоне резкого роста аппетита инвесторов к риску традиционно защитные активы отметились заметным снижением. Золото подешевело на 1,6% до \$1 705 за тройскую унцию. Инвесторы с особенным рвением уже второй день подряд активно выкупают просадку рынка. После ощутимого падения рынка в понедельник аналитики инвестиционного банка J.P.Morgan в своей аналитической записке клиентам вынесли рекомендацию покупать просевшие акции. По их мнению, текущая просадка — это отличная возможность приобрести подешевевшие бумаги. Инвестиционный банк на конец года прогнозирует S&P 500 на уровне 4 700 пунктов и подъем индекса до 5 000 пунктов в 2022 году.

## >> Энергетический сектор уверенно ушел вверх

Преодоление уровня в \$77 за баррель (максимум с 28 октября 2018 года) усилило инвестиционный интерес к акциям энергетического сектора. В составе компонентов индекса S&P 500 (за исключением бумаг Salesforce) оказались только представители энергетического сектора (+3,4%). Так, стоит выделить ощутимый подъем котировок Devon Energy (+7,8%), APA (+7,1%) и Schlumberger (+6,4%).

## >> Корпоративный блок

Повышение прогнозов по выручке и прибыли Salesforce было по достоинству оценено рынком. Капитализация производителя облачного программного обеспечения подскочила сразу на 7,2%. По итогам фискального 2022 года (завершается в январе) Компания ожидает получение дохода на уровне \$26,35 млрд., что оказалось немногим больше, чем закладывал рынок (\$26,3 млрд.).

По итогам фискального 2023 года Менеджмент Salesforce видит выручку в диапазоне \$31,65-31,80 млрд., что также оказалось лучше прогнозных ожиданий экспертов в \$31,47 млрд. С начала года при росте индекса S&P 500 на 18%, акции Salesforce выросли на 25%.

Фондовые индексы	Регион	Посл. знач.	Изменение	
			За день	С начала года
<b>Americas</b>				
<b>S&amp;P500</b>	США	4 449,0	1,21%	18,45%
<b>Dow Jones</b>	США	34 764,8	1,48%	13,59%
<b>NASDAQ</b>	США	15 052,2	1,04%	16,79%
<b>EMEA</b>				
<b>Euro Stoxx 50</b>	Еврозона	4 194,9	1,08%	18,08%
<b>FTSE 100</b>	Великобритания	7 078,4	-0,07%	9,56%
<b>CAC 40</b>	Франция	6 702,0	0,98%	20,73%
<b>DAX</b>	Германия	15 644,0	0,88%	14,03%
<b>IBEX 35</b>	Испания	8 876,9	0,78%	9,95%
<b>FTSE MIB</b>	Италия	26 081,1	1,41%	17,31%
<b>Asia/Pacific</b>				
<b>Nikkei 225</b>	Япония	30 200,9	1,89%	10,04%
<b>Hang Seng</b>	Гонконг	24 511,0	1,19%	-9,99%
<b>CSI 300</b>	Китай	4 853,2	0,65%	-6,87%
<b>Shanghai</b>	Китай	3 642,2	0,38%	4,87%
<b>Sensex</b>	Китай	59 885,4	1,63%	25,41%
<b>Singapore</b>	Сингапур	3 070,2	-0,20%	7,96%
<b>Emerging markets</b>				
<b>Bovespa</b>	Бразилия	114 064,4	1,59%	-4,16%
<b>RTSI\$</b>	Россия	1 753,2	0,34%	26,36%
<b>NIFTY 50</b>	Индия	17 823,0	1,57%	27,47%
<b>TOP 40</b>	ЮАР	57 642,5	1,24%	6,00%
<b>Borsa Index</b>	Турция	1 407,5	1,58%	-4,69%
<b>KASE</b>	Казахстан	3 385,5	-0,28%	26,53%

# Ежедневный обзор

24 сентября 2021 г.

## >> Валютный рынок

- Индекс доллара США (DXY), показывающий отношение доллара относительно корзины из шести мировых валют, просел на 0,4% до 93,1.
- Российский рубль к доллару США укрепился на 0,3% до 72,8.
- Курс тенге к доллару США подрос на 0,1% до 425,5.

## >> Главные новости

- ЕБРР предоставит \$240 млн "КазАвтоЖол" для реконструкции автодороги Жезказган-Кызылорда
- Биржевые торги дизтопливом планируется запустить в Казахстане в IV квартале

## LIBOR (USD)

	Знач.	Значение на дату			
		1D	1W	1M	YTD
<b>LIBOR Overnight</b>	0,07%	0,07%	0,07%	0,08%	0,08%
<b>LIBOR1M</b>	0,08%	0,08%	0,08%	0,09%	0,14%
<b>LIBOR3M</b>	0,13%	0,13%	0,12%	0,13%	0,24%
<b>LIBOR6M</b>	0,16%	0,15%	0,15%	0,15%	0,26%
<b>LIBOR12M</b>	0,23%	0,22%	0,22%	0,24%	0,34%

## Валютный рынок

	Знач.	Изменение валютных пар			
		1D	1W	1M	YTD
<b>DXY</b>	93,1	-0,4%	0,2%	0,1%	3,5%
<b>USD/KZT</b>	425,5	0,1%	0,0%	0,0%	-1,0%
<b>USD/RUB</b>	72,8	0,3%	-0,4%	1,8%	2,1%
<b>EUR/USD</b>	1,17	0,1%	-0,1%	0,0%	-3,9%
<b>GBP/USD</b>	1,37	0,7%	-0,3%	0,2%	0,7%
<b>USD/JPY</b>	110,18	-0,5%	-0,4%	-0,4%	-6,7%

## Долговой рынок

	Валюта	YTM	YTM на			
			1D	1W	1M	YTD
<b>US Treasuries (10YR)</b>	US\$	1,43%	1,30%	1,34%	1,25%	0,91%
<b>US Treasuries (30YR)</b>	US\$	1,94%	1,81%	1,88%	1,87%	1,64%
<b>UK Gilts (30YR)</b>	GBP	0,91%	0,80%	0,82%	0,54%	0,20%
<b>Germany (10YR)</b>	EUR	-0,26%	-0,32%	-0,30%	-0,48%	-0,57%
<b>Russia (10YR)</b>	RUB	7,16%	7,10%	7,02%	6,93%	5,89%
<b>Kazakhstan (5YR)</b>	US\$	0,96%	0,96%	0,94%	0,92%	0,88%

24 сентября 2021 г.

- **ЕБРР предоставит \$240 млн "КазАвтоЖол" для реконструкции автодороги Жезказган-Кызылорда**

Европейский банк реконструкции и развития (ЕБРР) профинансирует реконструкцию и строительство участка дороги Жезказган - Кызылорда стоимостью \$240 млн, сообщила президент банка Одиль Рено-Бассо.

По ее словам, одним из приоритетных направлений сотрудничества Казахстан и ЕБРР является развитие транспортных связей, что, по ее мнению, "очень важно для страны, имеющей огромные площади".

"Буквально вчера был подписан новый проект, новое соглашение - автомобильная дорога - Жезказган - Кызылорда, стоимость \$240 млн. Подписантом с казахстанской стороны был АО "КазАвтоЖол", - сказала она на встрече с журналистами в четверг.

В пресс-службе банка уточнили, что суверенный кредит в размере 96,9 млрд тенге или \$240 млн государственной дорожной компании "КазАвтоЖол" профинансирует реконструкцию участка дороги протяженностью 204 км между городами Кызылорда (Кызылординская область) и Жезказган (Карагандинская область), а также строительство объездной дороги протяженностью 14,8 км вокруг города Кызылорда.

*Источник: Интерфакс-Казахстан, Bloomberg*

- **Биржевые торги дизтопливом планируется запустить в Казахстане в IV квартале**

Биржевые торги дизельным топливом планируется запустить в Казахстане в IV квартале 2021 года, сообщил директор департамента транспортировки и переработки нефти министерства энергетики Казахстана Бауыржан Салимгереев.

"С марта этого года проводятся торги по автобензинам. В IV квартале планируется запустить биржевые торги дизельным топливом", - сказал Салимгереев на брифинге в четверг.

По его оценке, мировая практика показывает, что наиболее эффективным и прозрачным механизмом ценообразования ГСМ является биржевая торговля. "Рынок нефтепродуктов является высоковолатильным, подвержен влиянию множества факторов - система налогообложения, ценообразования и обеспеченность ГСМ как на внутреннем рынке Казахстана, так и в соседних странах (неконтролируемый переток), сезонность спроса, информация о технологических сбоях или капитальных ремонтах на НПЗ", - уточняет спикер.

*Источник: Интерфакс-Казахстан, Bloomberg*

# Ежедневный обзор

24 сентября 2021 г.

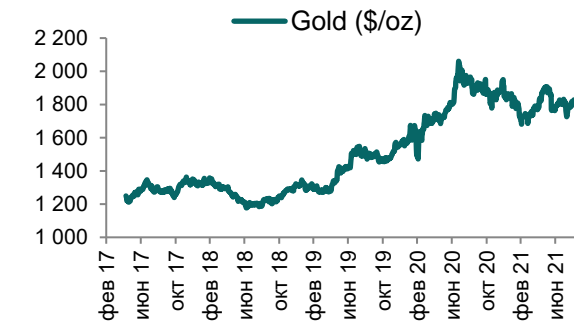
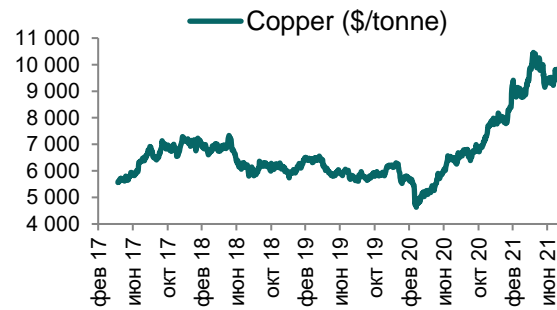
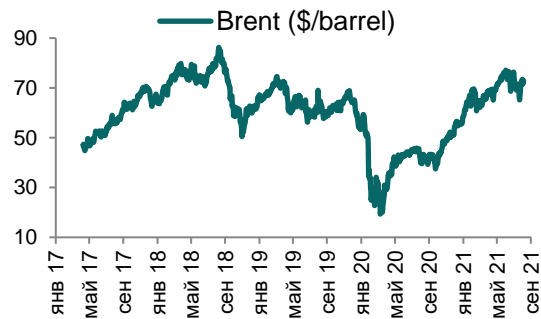
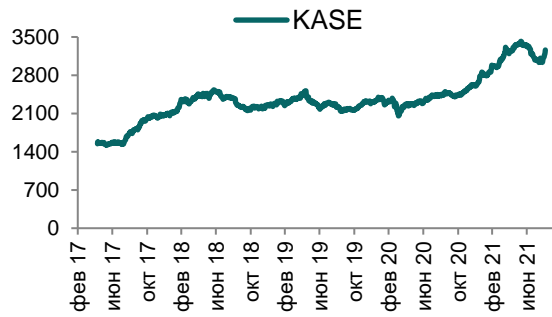
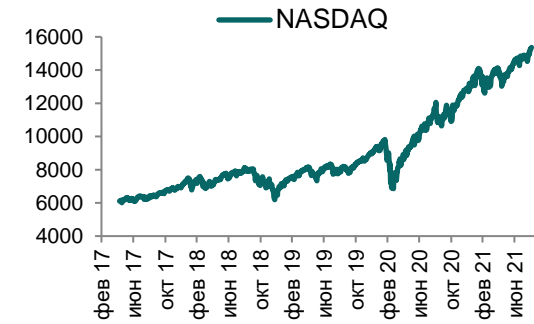
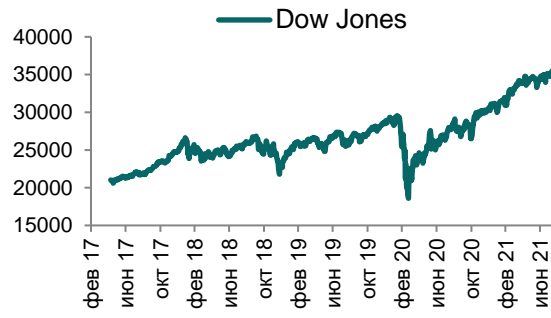
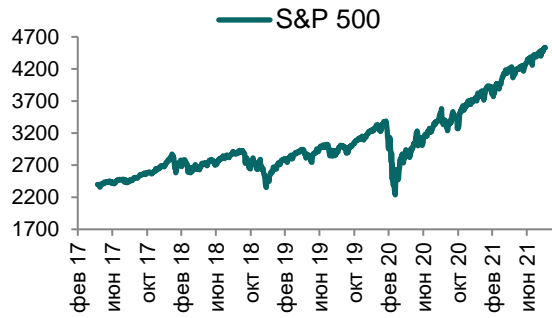
**Таблица 1. Динамика изменения валют стран СНГ, развивающихся и развитых стран**

Валютная пара (индекс)	Страна	Базовая ставка	Инфляция 2020	Доля в товарообороте*	Курс	1D	1W	1M	YTD
USD/RUB	Россия	6,75%	3,4%	23,6%	72,8	0,3%	0,1%	1,0%	2,1%
USD/GEL	Грузия	10,00%	5,3%	-	3,1	0,0%	-0,2%	0,4%	5,5%
USD/BYN	Беларусь	9,25%	6,0%	0,9%	2,50	0,0%	-0,8%	0,1%	5,1%
USD/KGS	Кыргызстан	7,50%	7,9%	1,0%	84,72	0,0%	0,0%	0,1%	-0,8%
USD/TJS	Таджикистан	13,00%	8,8%	1,2%	11,28	0,1%	-0,1%	0,2%	0,2%
USD/UZS	Узбекистан	14,00%	11,1%	4,3%	10 669,69	0,0%	0,1%	-0,2%	-1,9%
USD/UAH	Украина	8,50%	2,7%	0,9%	26,58	0,5%	0,2%	0,3%	6,1%
<b>Развивающиеся страны</b>									
USD/CNY	Китай	4,35%	2,6%	17,5%	6,46	0,1%	-0,3%	0,4%	1,0%
USD/BRL	Бразилия	6,25%	3,2%	0,1%	5,30	-0,3%	-0,3%	-0,9%	-2,0%
USD/INR	Индия	4,00%	6,9%	2,8%	73,64	0,3%	-0,2%	0,8%	-0,8%
USD/ZAR	ЮАР	3,50%	3,3%	-	14,74	0,1%	-1,1%	1,5%	-0,5%
USD/TRY	Турция	18,00%	12,3%	4,1%	8,77	-1,5%	-2,9%	-4,5%	-18,0%
<b>Развитые страны</b>									
DXY	США	0,25%	1,2%	2,0%	93,09	-0,4%	0,2%	0,3%	3,5%
USD/CAD	Канада	0,25%	0,7%	0,2%	1,26	0,7%	0,3%	-0,2%	0,9%
GBP/USD	Великобритания	0,10%	0,9%	1,7%	1,37	0,7%	-0,3%	0,1%	0,7%
USD/CHF	Швейцария	-0,75%	-0,7%	1,5%	0,92	-0,1%	0,3%	-1,1%	-4,3%
USD/JPY	Япония	-0,10%	0,0%	1,1%	110,18	-0,5%	-0,4%	-0,1%	-6,7%
USD/KRW	Южная Корея	0,75%	0,7%	1,7%	1 175,70	0,0%	0,0%	0,3%	-8,2%

Источник: Bloomberg; \*доля в товарообороте в торговле с Казахстаном (1K2021 г.)

# Ежедневный обзор

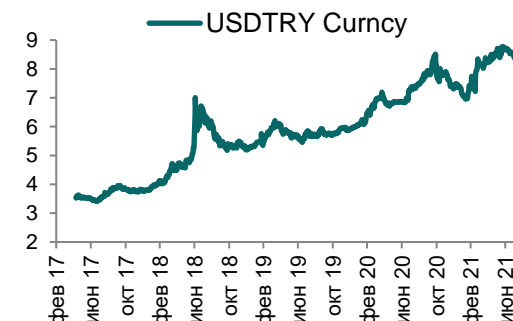
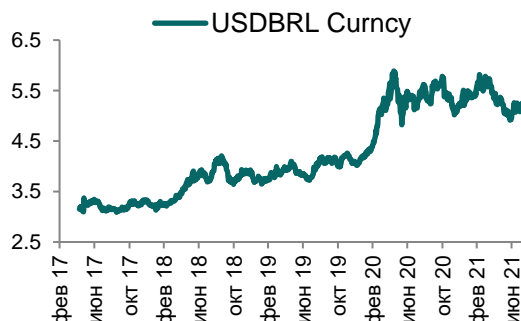
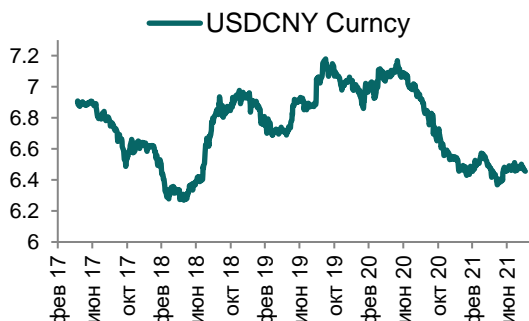
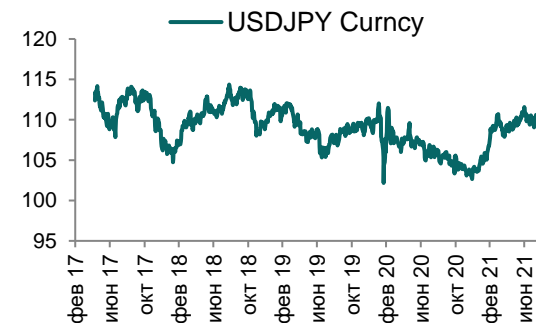
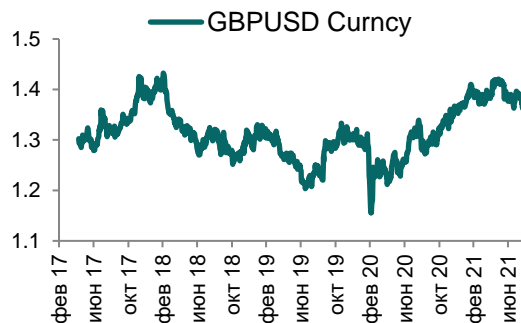
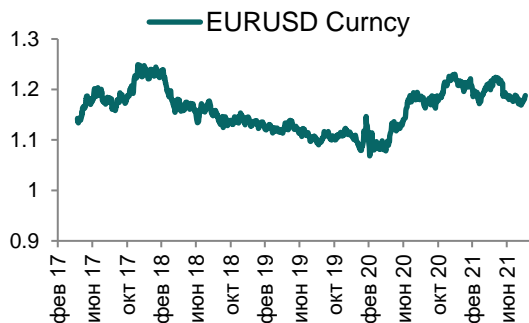
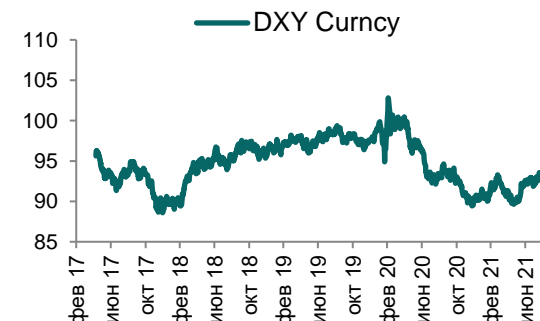
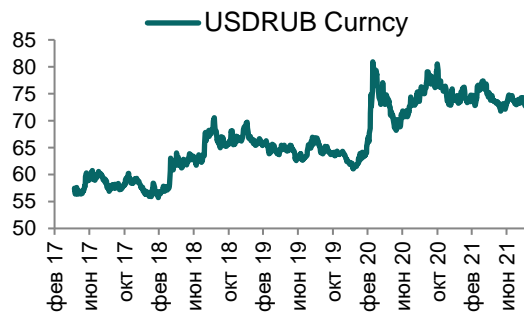
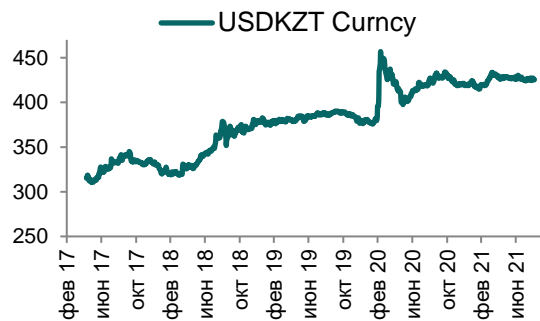
24 сентября 2021 г.





# Ежедневный обзор

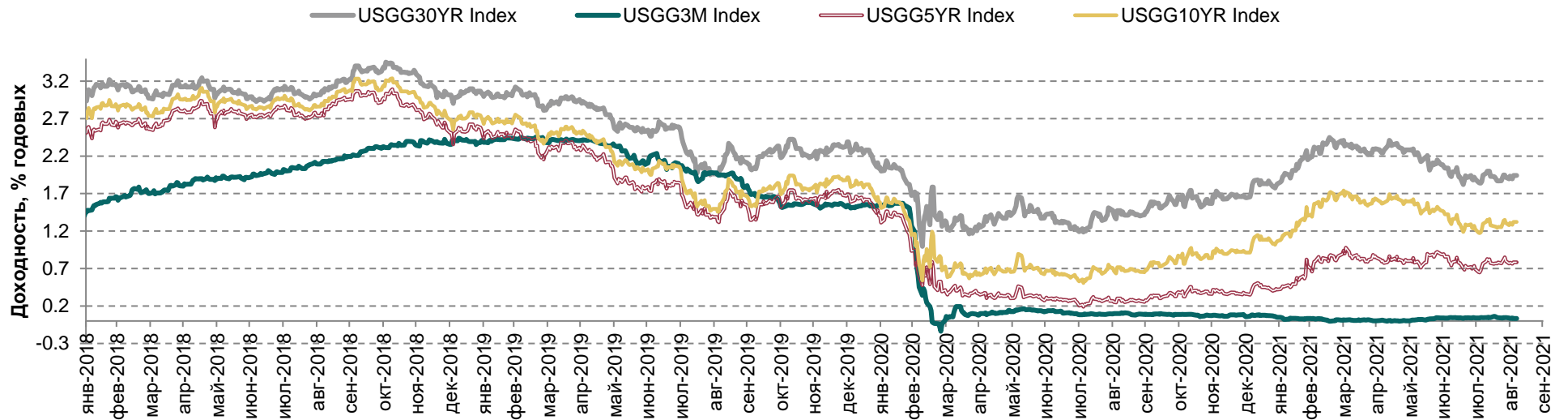
24 сентября 2021 г.



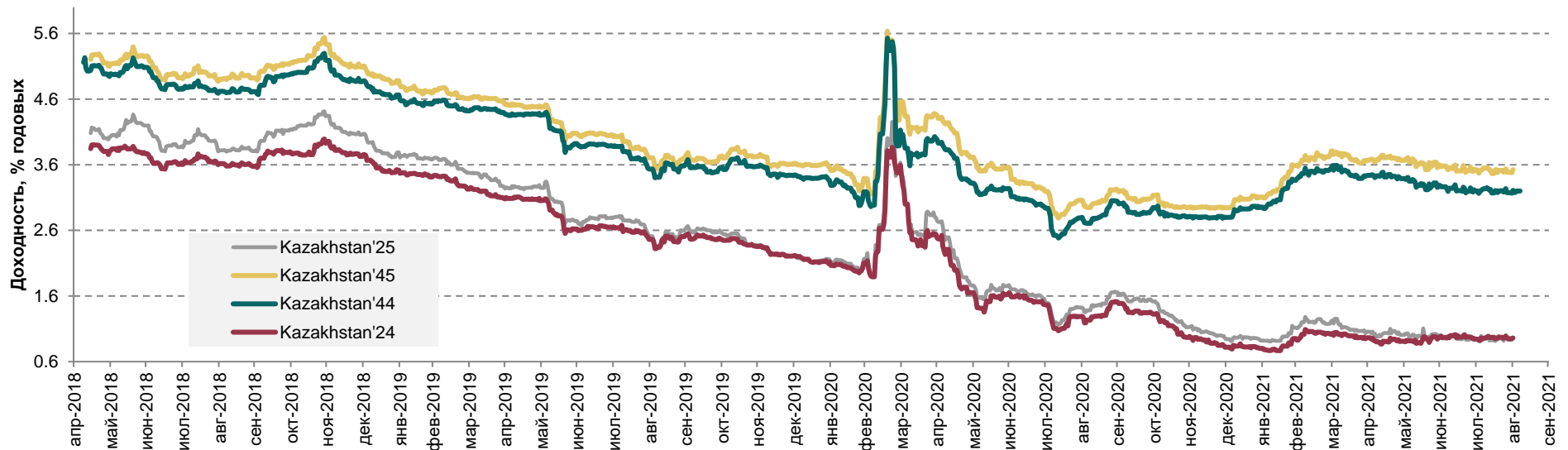
# Ежедневный обзор

24 сентября 2021 г.

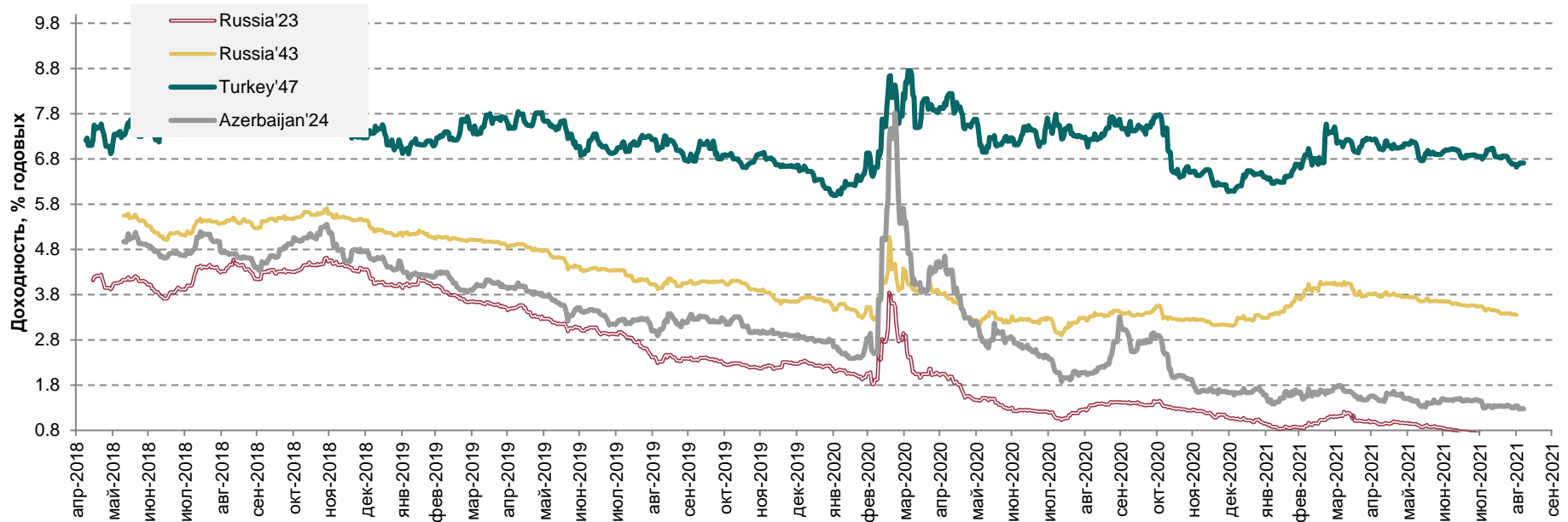
## Доходность государственных ценных бумаг США



## Динамика доходностей суверенных облигаций РК



## Динамика доходностей суверенных еврооблигаций России, Турции и Азербайджана



**Таблица 2. Информация по казахстанским еврооблигациям**

Выпуск	Валюта	Купон	Цена		Доходность		Спред		Дата погашения	Объем бумаг в обращении, млн.	Дюрация
			Покупка	Продажа	Покупка	Продажа	Z-Sprd	G-Sprd			
<b>НК КМГ</b>											
KZOKZ 4.750 2025	USD	4,75%	111,03	111,71	1,59	1,41	76,2	86,3	24.04.2025	500	3,29
KZOKZ 4.750 2027	USD	4,75%	113,36	114,09	2,20	2,07	113,8	119,0	19.04.2027	1000	4,88
KZOKZ 5.375 2030	USD	5,375%	120,63	121,36	2,68	2,59	141,1	139,9	24.04.2030	1250	6,96
KZOKZ 3.5 2033	USD	3,50%	105,79	106,56	2,91	2,83	147,7	146,6	14.04.2033	750	9,08
KZOKZ 5.750 2047	USD	5,75%	125,15	126,22	4,15	4,09	255,7	226,4	19.04.2047	1250	14,42
KZOKZ 6.375 2048	USD	6,375%	133,04	133,85	4,30	4,26	273,0	242,3	24.10.2048	1500	14,45
<b>БРК</b>											
DBKAZ 4.125 2022	USD	4,125%	103,74	104,27	1,05	0,64	46,5	53,7	10.12.2022	1264	1,20
DBKAZ 6 2026	USD	6%	115,49	116,99	2,36	2,04	125,8	133,6	23.03.2026	107	3,92
<b>ЕАБР</b>											
EURDEV 4.767 2022	USD	4,767%	103,81	103,85	0,97	0,93	76,9	85,5	20.09.2022	500	0,97
EURDEV 1 2026	EUR	1,000%	#N/A N/A	#N/A N/A	#N/A N/A	#N/A N/A	103,9	139,4	17.03.2026	300	4,37
<b>КТЖ</b>											
KTZKZ 3.638 2022	CHF	3,638%	102,38	102,73	0,48	0,04	74,2	87,0	20.06.2022	185	0,76
KTZKZ 6.95 2042	USD	6,95%	140,65	141,55	4,04	3,99	249,8	220,1	10.07.2042	883	12,46
<b>Республика Казахстан</b>											
KAZAKS 5.4 2023	RUB	5,40%	95,77	95,80	7,85	7,84	14,9	88,5	20.09.2023	20 000	1,75
KAZAKS 1.55 2023	EUR	1,55%	103,29	103,76	0,01	-0,20	25,6	52,1	09.11.2023	525	2,10
KAZAKS 3.875 2024	USD	3,875%	108,46	109,17	1,07	0,85	36,1	46,2	14.10.2023	1 500	2,88
KAZAKS 5.125 2025	USD	5,125%	115,37	116,01	1,04	0,88	22,1	32,2	21.07.2025	10 000	3,52
KAZAKS 6.55 2027	RUB	6,55%	95,03	95,53	7,74	7,63	32,1	69,0	15.09.2027	10 000	4,52
KAZAKS 2.375 2028	EUR	2,375%	112,44	113,26	0,59	0,48	77,8	112,6	09.11.2028	525	6,54
KAZAKS 7 2030	RUB	7%	95,05	95,14	7,93	7,91	57,3	91,7	11.09.2030	10 000	6,05
KAZAKS 4.875 2044	USD	4,875%	127,42	128,24	3,19	3,15	156,9	130,2	14.10.2044	1 000	14,73
KAZAKS 6.5 2045	USD	6,500%	148,51	149,38	3,49	3,45	188,6	159,9	21.07.2045	1 500	14,15
<b>Forte Bank</b>											
ALLIBK 14 2022	USD	14%	103,00	103,41	9,90	9,36	1324,9	928,7	30.06.2022	75	0,72
<b>Банк ЦентрКредит</b>											
ССБНКЗ Float perp	USD	6,1485%	57,60	59,60	10,65	10,30			бессрочные		n/a
<b>КазТрансГаз</b>											
KZTGKZ 4.375 2027	USD	4,375%	110,93	111,48	2,42	2,32	134,2	138,3	26.09.2027	706	5,24
<b>ТенгизШевройл</b>											
TENGIZ 4 2026	USD	4,00%	108,25	109,04	2,22	2,06	114,3	122,9	15.09.2026	1 000	4,26

# Ежедневный обзор

24 сентября 2021 г.

**Таблица 3. Информация по узбекским еврооблигациям**

Выпуск	Валюта	Купон	Цена		Доходность		Спред		Дата погашения	Объем бумаг в обращении, млн.	Дюрация	
			Покупка	Продажа	Покупка	Продажа	Z-Sprd	G-Sprd				
<b>Республика Узбекистан</b>												
UZBEK 4,75 2024	USD	4,75%	105,46	106,08	2,42	2,17	177,61	186,99	20.02.2024	500	2,29	
UZBEK 5,375 2029	USD	5,38%	111,02	111,89	3,67	3,54	241,63	240,47	20.02.2029	500	6,17	
UZBEK 3,7 2030	USD	3,70%	99,88	100,70	3,72	3,61	234,53	234,19	25.11.2030	555	7,65	
<b>НБ Республики Узбекистан</b>												
NBUZB 4,85 2025	USD	4,85%	103,63	104,40	3,88	3,68	294,95	304,94	21.10.2025	300	3,63	
<b>Узпромстройбанк</b>												
SQBNZU 5,75 2024	USD	5,75%	105,44	106,46	3,93	3,60	302,93	312,77	02.12.2024	300	2,88	
<b>Ипотека Банк</b>												
IPTBZU 5,5 2025	USD	5,50%	104,22	105,08	4,38	4,16	342,15	351,51	19.11.2025	300	3,65	

**Таблица 4. Информация по отслеживаемым еврооблигациям**

Выпуск	Валюта	Купон	Цена		Доходность		Спред		Дата погашения	Объем бумаг в обращении, млн.	Дюрация	
			Покупка	Продажа	Покупка	Продажа	Z-Sprd	OAS-Sprd				
<b>Отслеживаемые облигации</b>												
SEASPAN CORP	USD	5,50%	104,01	104,33	4,57	4,50	366,33	342,60	01.08.2029	750	4,22	
GRUPO AXO SA DE CV	USD	5,75%	102,39	103,08	5,04	4,83	417,30	416,93	08.06.2026	325	3,28	
CYDSA SAB DE CV	USD	6,25%	104,94	105,83	4,32	3,49	333,13	314,10	04.10.2027	450	0,99	
BUKIT MAKMUR MANDIRI UTA	USD	7,75%	100,64	101,40	7,53	7,27	667,74	664,19	10.02.2026	400	2,92	
EMPRESA ELECTRICA COCHRA	USD	5,50%	101,29	102,15	5,03	4,72	404,41	415,36	14.05.2027	366	2,69	
GRUPO UNICOMER CO LTD	USD	7,88%	103,80	104,29	4,31	3,24	312,79	324,56	01.04.2024	350	0,51	

## Кривая доходности ГЦБ

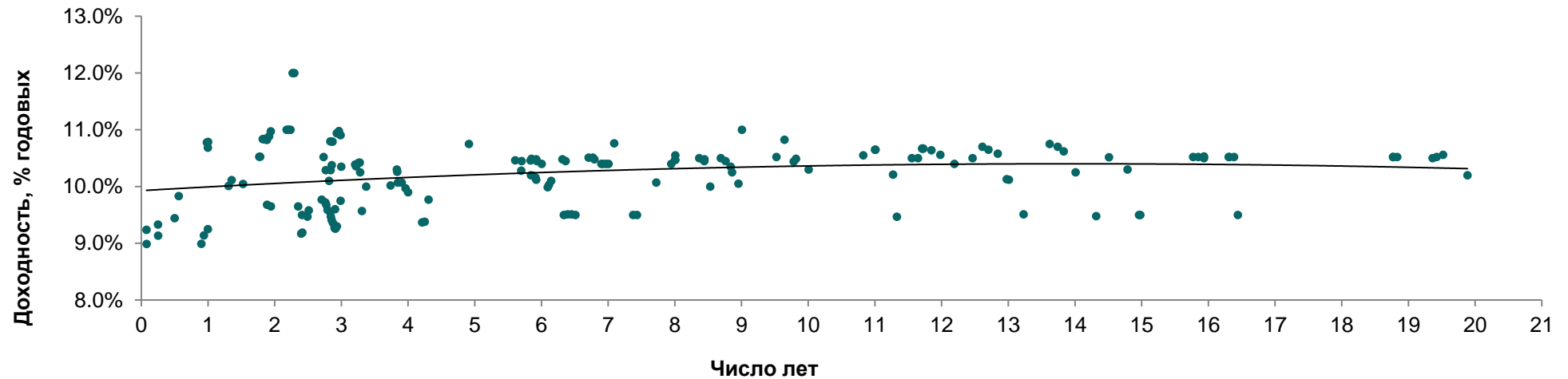


Таблица 5. Последние размещения нот и ГЦБ

Эмитент	Тикер	Доходность	Лет до погашения	Дата размещения
<b>Краткосрочные ноты</b>				
Национальный Банк РК	NTK028_2740	9,24%	0,08	23-авг.-2021
Национальный Банк РК	NTK029_2703	8,99%	0,08	22-февр.-2021
Национальный Банк РК	NTK091_2736	9,33%	0,25	4-авг.-2021
Национальный Банк РК	NTK092_2717	9,13%	0,25	4-май-2021
Национальный Банк РК	NTK182_2739	9,44%	0,50	18-авг.-2021
Национальный Банк РК	NTK364_2651	10,69%	1,00	17-июнь-2020
<b>Ценные бумаги Министерства Финансов</b>				
Министерство Финансов	MUM180_0015	10,78%	5,0	25-авг.-2021
Министерство Финансов	MUM144_0009	10,69%	11,6	23-авг.-2021
Министерство Финансов	MUM168_0005	10,75%	13,6	18-авг.-2021
Министерство Финансов	MOM060_0052	10,50%	7,0	16-авг.-2021
Министерство Финансов	MUM120_0016	10,36%	3,8	13-авг.-2021
Министерство Финансов	MUM156_0007	10,72%	12,5	11-авг.-2021
Министерство Финансов	MOM060_0052	10,50%	7,0	4-авг.-2021
Министерство Финансов	MUM072_0013	10,50%	5,8	2-авг.-2021
Министерство Финансов	MUM168_0005	10,75%	13,6	30-июл-2021
Министерство Финансов	MUM084_0018	10,51%	6,7	30-июл-2021
Министерство Финансов	MUM132_0007	10,65%	11,0	29-июл-2021

# Ежедневный обзор

24 сентября 2021 г.

Министерство Финансов	MUM120_0016	<b>10,30%</b>	3,8	29-июл-2021
Министерство Финансов	MUM096_0012	<b>10,55%</b>	8,0	28-июл-2021
Министерство Финансов	MUM180_0001	<b>10,10%</b>	2,8	28-июл-2021
Министерство Финансов	MUM120_0016	<b>10,26%</b>	3,8	27-июл-2021
Министерство Финансов	MUM132_0007	<b>10,65%</b>	11,0	26-июл-2021
Министерство Финансов	MUM180_0013	<b>10,67%</b>	11,7	23-июл-2021
Министерство Финансов	MUM120_0016	<b>10,07%</b>	3,8	23-июл-2021
Министерство Финансов	MUM180_0013	<b>10,67%</b>	11,7	21-июл-2021
Министерство Финансов	MUM072_0013	<b>10,46%</b>	5,8	19-июл-2021
Министерство Финансов	MUM180_0013	<b>10,67%</b>	11,7	16-июл-2021
Министерство Финансов	MUM072_0013	<b>10,49%</b>	5,8	14-июл-2021
Министерство Финансов	MUM156_0007	<b>10,70%</b>	12,6	12-июл-2021
Министерство Финансов	MUM084_0018	<b>10,51%</b>	6,77	7-июл-2021
Министерство Финансов	MUM120_0016	<b>10,07%</b>	3,90	2-июл-2021
Министерство Финансов	MUM240_0001	<b>10,55%</b>	10,82	30-июн-2021
Министерство Финансов	MUM084_0018	<b>10,48%</b>	6,79	29-июн-2021
Министерство Финансов	MUM180_0001	<b>9,60%</b>	2,90	25-июн-2021
Министерство Финансов	MUM072_0013	<b>10,48%</b>	5,92	18-июн-2021
Министерство Финансов	MUM168_0005	<b>10,70%</b>	13,74	16-июн-2021
Министерство Финансов	MUM072_0013	<b>10,45%</b>	5,93	14-июн-2021
Министерство Финансов	MUM120_0016	<b>9,97%</b>	3,96	11-июн-2021
Министерство Финансов	MUM156_0007	<b>10,65%</b>	12,70	9-июн-2021
Министерство Финансов	MUM144_0003	<b>9,68%</b>	1,88	7-июн-2021
Министерство Финансов	MUM120_0016	<b>10,02%</b>	3,7	4-июнь-2021
Министерство Финансов	MUM180_0013	<b>10,64%</b>	11,8	2-июнь-2021
Министерство Финансов	MUM180_0012	<b>10,50%</b>	8,7	31-май-2021
Министерство Финансов	MUM120_0016	<b>9,90%</b>	4,0	28-май-2021
Министерство Финансов	MUM180_0001	<b>9,75%</b>	3,0	26-май-2021
Министерство Финансов	MUM120_0019	<b>10,49%</b>	9,8	25-май-2021
Министерство Финансов	MUM084_0018	<b>10,40%</b>	6,9	21-май-2021
Министерство Финансов	MUM072_0013	<b>10,40%</b>	6	19-май-2021
Министерство Финансов	MUM084_0017	<b>9,77%</b>	2,7	18-май-2021
Министерство Финансов	MUM144_0003	<b>9,65%</b>	1,94	17-май-2021
Министерство Финансов	MUM168_0005	<b>10,62%</b>	13,83	14-май-2021
Министерство Финансов	MUM084_0018	<b>10,40%</b>	6,92	12-май-2021
Министерство Финансов	MUM180_0012	<b>10,45%</b>	8,76	5-май-2021
Министерство Финансов	MUM120_0017	<b>10,20%</b>	5,84	4-май-2021
Министерство Финансов	MUM084_0017	<b>9,72%</b>	2,76	28-апр.-2021
Министерство Финансов	MUM084_0018	<b>10,40%</b>	6,97	26-апр.-2021
Министерство Финансов	MUM084_0017	<b>9,68%</b>	2,77	23-апр.-2021
Министерство Финансов	MUM120_0017	<b>10,19%</b>	5,88	21-апр.-2021
Министерство Финансов	MUM156_0007	<b>10,58%</b>	12,84	19-апр.-2021
Министерство Финансов	MUM084_0017	<b>9,59%</b>	2,79	16-апр.-2021
Министерство Финансов	MUM180_0013	<b>10,56%</b>	11,98	14-апр.-2021

# Ежедневный обзор

24 сентября 2021 г.

Министерство Финансов	MUM084_0018	10,40%	7,01	12-апр.-2021
Министерство Финансов	MUM120_0017	10,16%	5,91	9-апр.-2021
Министерство Финансов	MUM180_0012	10,35%	8,84	7-апр.-2021
Министерство Финансов	MUM120_0017	10,12%	5,92	5-апр.-2021
Министерство Финансов	MUM084_0017	9,55%	2,83	2-апр.-2021
Министерство Финансов	MUM180_0012	10,25%	8,86	30-мар.2021
Министерство Финансов	MUM084_0017	9,47%	2,84	29-мар.2021
Министерство Финансов	MUM132_0003	9,25%	1	26-мар.2021
Министерство Финансов	MUM084_0017	9,41%	2,85	25-мар.2021
Министерство Финансов	MUM084_0017	9,36%	2,87	18-мар.2021
Министерство Финансов	MUM120_0019	10,30%	10,01	17-мар.2021
Министерство Финансов	MUM120_0016	9,37%	4,21	12-мар.2021
Министерство Финансов	MUM168_0005	10,25%	14,01	10-мар.2021
Министерство Финансов	MUM084_0017	9,27%	2,9	09-мар.2021
Министерство Финансов	MUM084_0017	9,26%	2,91	05-мар.2021
Министерство Финансов	MUM084_0017	9,26%	2,91	03-мар.2021
Министерство Финансов	MUM156_0007	10,13%	12,98	01-мар.2021
Министерство Финансов	MKM012_0149	8,99%	0,9	26-февр.2021
Министерство Финансов	MUM120_0016	9,38%	4,25	26-февр.2021
Министерство Финансов	MUM156_0002	9,17%	2,4	25-февр.2021
Министерство Финансов	MUM084_0017	9,30%	2,93	24-февр.2021
Министерство Финансов	MUM180_0012	10,05%	8,95	23-февр.2021
Министерство Финансов	MUM156_0002	9,19%	2,41	19-февр.2021
Министерство Финансов	MUM156_0007	10,12%	13,01	17-февр.2021
Министерство Финансов	MKM012_0149	9,14%	0,94	12-февр.2021
Министерство Финансов	MUM096_0011	10,07%	7,72	8-февр.2021
Министерство Финансов	MUM120_0016	9,77%	4,31	5-февр.2021
Министерство Финансов	MUM180_0011	10,00%	8,53	3-февр.2021
Министерство Финансов	MUM120_0017	9,99%	6,09	1-февр.2021
Министерство Финансов	MUM180_0001	9,57%	3,31	29-январ.2021
Министерство Финансов	MUM156_0002	9,47%	2,49	29-январ.2021
Министерство Финансов	MUM180_0013	10,40%	12,19	27-январ.2021
Министерство Финансов	MUM120_0017	10,03%	6,11	25-январ.2021
Министерство Финансов	MUM156_0002	9,58%	2,51	22-январ.2021
Министерство Финансов	MUM240_0001	10,21%	11,27	18-январ.2021
Министерство Финансов	MUM120_0017	10,10%	6,15	13-январ.2021
Министерство Финансов	MUM180_0001	10,00%	3,37	6-январ.2021
Министерство Финансов	MUM120_0011	10,01%	1,31	27-нояб.2020
Министерство Финансов	MUM108_0012	10,46%	5,61	25-нояб.2020
Министерство Финансов	MUM108_0011	10,29%	2,76	23-нояб.2020
Министерство Финансов	MUM108_0013	10,50%	8,36	20-нояб.2020
Министерство Финансов	MUM096_0011	10,40%	7,95	18-нояб.2020
Министерство Финансов	MUM084_0017	10,39%	3,21	16-нояб.2020
Министерство Финансов	MUM120_0017	10,48%	6,31	13-нояб.2020



# Ежедневный обзор

24 сентября 2021 г.

Министерство Финансов	MUM084_0017	10,36%	3,22	11-нояб.2020
Министерство Финансов	MUM120_0011	10,11%	1,35	10-нояб.2020
Министерство Финансов	MUM084_0017	10,42%	3,26	28-окт.2020
Министерство Финансов	MUM108_0013	10,47%	8,43	28-окт.2020
Министерство Финансов	MUM096_0011	10,47%	8	28-окт.2020
Министерство Финансов	MUM216_0002	10,52%	16,3	27-окт.2020
Министерство Финансов	MUM108_0011	10,29%	2,84	27-окт.2020
Министерство Финансов	MUM096_0011	10,47%	8,01	27-окт.2020
Министерство Финансов	MUM216_0001	10,52%	15,77	26-окт.2020
Министерство Финансов	MUM120_0017	10,45%	6,36	26-окт.2020
Министерство Финансов	MUM144_0001	10,05%	1,52	26-окт.2020
Министерство Финансов	MUM012_0148	9,83%	0,56	23-окт.2020
Министерство Финансов	MUM216_0002	10,52%	16,32	23-окт.2020
Министерство Финансов	MUM108_0012	10,28%	5,7	23-окт.2020
Министерство Финансов	MUM300_0002	10,52%	18,77	22-окт.2020
Министерство Финансов	MUM108_0013	10,48%	8,44	22-окт.2020
Министерство Финансов	MUM084_0017	10,42%	3,27	22-окт.2020
Министерство Финансов	MUM300_0003	10,50%	19,36	21-окт.2020
Министерство Финансов	MUM108_0012	10,45%	5,7	21-окт.2020
Министерство Финансов	MUM108_0011	10,38%	2,85	21-окт.2020
Министерство Финансов	MUM300_0002	10,52%	18,77	20-окт.2020
Министерство Финансов	MUM180_0013	10,50%	12,46	20-окт.2020
Министерство Финансов	MUM084_0017	10,25%	3,28	20-окт.2020
Министерство Финансов	MUM300_0003	10,52%	19,42	29-сент.2020
Министерство Финансов	MUM300_0002	10,52%	18,83	29-сент.2020
Министерство Финансов	MUM168_0003	10,50%	11,55	29-сент.2020
Министерство Финансов	MUM216_0002	10,52%	16,38	28-сент.2020
Министерство Финансов	MUM216_0001	10,52%	15,85	28-сент.2020
Министерство Финансов	MUM216_0001	10,50%	15,93	27-авг.2020
Министерство Финансов	MUM168_0003	10,50%	11,64	27-авг.2020
Министерство Финансов	MUM216_0001	10,53%	15,93	27-авг.2020
Министерство Финансов	MUM300_0003	10,56%	19,52	25-авг.2020
Министерство Финансов	MUM108_0013	10,45%	8,44	25-авг.2020
Министерство Финансов	MUM240_0004	10,52%	14,51	30-июл.2020
Министерство Финансов	MUM180_0014	10,52%	2,73	30-июл.2020
Министерство Финансов	MUM180_0012	10,52%	9,52	30-июл.2020
Министерство Финансов	MUM144_0001	10,53%	1,77	29-июл.2020
Министерство Финансов	MUM144_0001	10,53%	1,78	24-июл.2020
Министерство Финансов	MUM132_0005	10,80%	2,83	15-июл.2020
Министерство Финансов	MUM144_0001	10,84%	1,82	10-июл.2020
Министерство Финансов	MUM132_0005	10,79%	2,87	03-июл.2020
Министерство Финансов	MUM144_0001	10,84%	1,84	01-июл.2020
Министерство Финансов	MUM120_0016	10,75%	4,91	29-июн.2020
Министерство Финансов	MUM144_0001	10,83%	1,86	26-июн.2020

# Ежедневный обзор

24 сентября 2021 г.

Министерство Финансов	MUM144_0001	<b>10,82%</b>	1,88	17-июн.2020
Министерство Финансов	MUM180_0012	<b>10,82%</b>	9,64	16-июн.2020
Министерство Финансов	MUM132_0005	<b>10,94%</b>	2,93	10-июн.2020
Министерство Финансов	MUM144_0001	<b>10,89%</b>	1,92	05-июн.2020
Министерство Финансов	MUM120_0018	<b>10,76%</b>	7,09	01-июн.2020
Министерство Финансов	MUM132_0005	<b>10,98%</b>	2,96	29-май.2020
Министерство Финансов	MUM144_0001	<b>10,97%</b>	1,94	27-май.2020
Министерство Финансов	MKM012_0148	<b>10,78%</b>	0,98	22-май.2020
Министерство Финансов	MUM132_0005	<b>10,91%</b>	2,99	20-май.2020
Министерство Финансов	MKM012_0148	<b>10,79%</b>	1	15-май.2020

# Ежедневный обзор

24 сентября 2021 г.

**Таблица 6. Доля владения нот НБК нерезидентами, млрд. тенге**

Дата	Доля владения нот НБК нерезидентами					
	Резиденты	Нерезиденты	Всего в обращении	Резиденты	Нерезиденты	Изменение (нерезиденты)
20.08.2021	2 782,93	465,08	3 248,01	85,7%	14,3%	-11,87
13.08.2021	2 730,47	476,95	3 207,42	85,1%	14,9%	49,15
06.08.2021	2 779,62	427,8	3 207,42	86,7%	13,3%	-53,43
30.07.2021	2 899,72	481,23	3 380,95	85,8%	14,2%	-26,20
23.07.2021	3 007,80	507,43	3 515,23	85,6%	14,4%	-49,44
16.07.2021	3 028,90	556,87	3 585,77	84,5%	15,5%	19,00
09.07.2021	3 029,13	537,87	3 567,00	84,9%	15,1%	12,08
03.07.2021	3 017,83	525,79	3 543,62	85,2%	14,8%	11,11
25.06.2021	2 941,48	514,68	3 456,16	85,1%	14,9%	-57,66
18.06.2021	2 900,83	572,34	3 473,17	83,5%	16,5%	26,06
11.06.2021	2 945,94	546,28	3 492,22	84,4%	15,6%	-28,41
04.06.2021	2 899,15	574,69	3 473,84	83,5%	16,5%	63,04
28.05.2021	2 733,50	511,65	3 245,15	84,2%	15,8%	-27,09
21.05.2021	2 667,30	538,74	3 206,04	83,2%	16,8%	26,37
14.05.2021	2 583,91	512,37	3 096,28	83,5%	16,5%	56,68
06.05.2021	2 668,79	455,69	3 124,48	85,4%	14,6%	6,53
30.04.2021	3 036,14	449,16	3 485,31	87,1%	12,9%	48,61
23.04.2021	2 989,95	400,55	3 390,50	88,2%	11,8%	-104,03
16.04.2021	2 856,56	504,58	3 361,14	85,0%	15,0%	-32,78
09.04.2021	2 982,52	537,36	3 519,89	84,7%	15,3%	-9,34
02.04.2021	2 915,59	546,7	3 462,29	84,2%	15,8%	-18,26
26.03.2021	2 891,13	564,96	3 456,08	83,7%	16,3%	1,81
19.03.2021	3 103,20	563,15	3 666,17	84,6%	15,4%	39,58
12.03.2021	3 110,10	523,57	3 633,68	85,6%	14,4%	-32,05
05.03.2021	3 161,39	555,62	3 717,01	85,1%	14,9%	-44,62
26.02.2021	3 184,01	600,24	3 784,25	84,1%	15,9%	79,60
19.02.2021	3 157,94	520,64	3 678,58	85,8%	14,2%	14,79
12.02.2021	3 215,93	505,85	3 721,77	86,4%	13,6%	52,20
05.02.2021	3 265,40	453,65	3 719,05	87,8%	12,2%	65,81
29.01.2021	2 998,15	387,84	3 385,99	88,5%	11,5%	-11,49
22.01.2021	2 787,13	399,33	3 186,46	87,5%	12,5%	101,79
15.01.2021	2 710,42	297,54	3 007,96	90,1%	9,9%	-48,83
08.01.2021	2 421,39	346,37	2 767,76	87,5%	12,5%	-4,88
31.12.2020	2 703,94	351,25	3 055,19	88,5%	11,5%	34,55
25.12.2020	2 588,32	316,7	2 905,02	89,1%	10,9%	0,49
20.12.2020	2 549,40	316,21	2 865,61	89,0%	11,0%	-10,51
11.12.2020	2 448,78	326,72	2 775,50	88,2%	11,8%	32,94
04.12.2020	2 291,64	293,78	2 585,42	88,6%	11,4%	-0,85
27.11.2020	2 568,28	294,63	2 862,91	89,7%	10,3%	11,38
20.11.2020	2 593,11	283,25	2 876,36	90,2%	9,8%	112,19
13.11.2020	2 700,93	171,06	2 871,99	94,0%	6,0%	-27,84

# Ежедневный обзор

24 сентября 2021 г.

06.11.2020	2 709,74	198,9	2 908,64	93,2%	6,8%	1,91
30.10.2020	2 718,02	196,99	2 915,01	93,2%	6,8%	14,21
23.10.2020	2 957,30	182,78	3 140,08	94,2%	5,8%	-15,65
16.10.2020	3 063,48	198,43	3 261,91	93,9%	6,1%	46,78
09.10.2020	3 128,26	151,65	3 279,91	95,4%	4,6%	9,60
02.10.2020	3 185,66	142,05	3 327,71	95,7%	4,3%	13,49
25.09.2020	3 172,00	128,56	3 300,56	96,1%	3,9%	

Источник: Национальный Банк РК

Департамент исследований

E-mail

[research@halykfinance.kz](mailto:research@halykfinance.kz)

Департамент продаж

E-mail

[sales@halykfinance.kz](mailto:sales@halykfinance.kz)

Адрес:

Halyk Finance

пр. Абая, 109 «В», 5 этаж

А05А1В4, Алматы, Республика Казахстан

Тел. +7 727 331 59 77

[www.halykfinance.kz](http://www.halykfinance.kz)

Bloomberg

HLFN

Thomson Reuters

Halyk Finance

Factset

Halyk Finance

Capital IQ

#### Заявление об ограничении ответственности

Настоящая публикация носит исключительно информационный характер и не является предложением или попыткой со стороны АО «Halyk Finance» купить, продать или вступить в иную сделку в отношении каких-либо ценных бумаг и иных финансовых инструментов, на которые в настоящей публикации может содержаться ссылка, предоставить какие-либо инвестиционные рекомендации или услуги. Указанные предложения могут быть направлены исключительно в соответствии с требованиями применимого законодательства. Настоящая публикация основана на информации, которую мы считаем надежной, однако мы не утверждаем, что все приведенные сведения абсолютно точны. При этом, отмечаем, что прошлая доходность не является показателем доходности инвестиций в будущем. Мы не несем ответственности за использование клиентами информации, содержащейся в настоящей публикации, а также за сделки и операции с ценными бумагами и иными финансовыми инструментами, упоминающимися в ней. Мы не берем на себя обязательство регулярно обновлять информацию, которая содержится в настоящей публикации или исправлять возможные неточности. HF, его аффилированные и должностные лица, партнеры и сотрудники, в том числе лица, участвующие в подготовке и выпуске этого материала, оставляют за собой право участвовать в сделках в отношении упоминающихся в настоящей публикации ценных бумаг и иных финансовых инструментов. Также отмечаем, что на ценные бумаги и иные финансовые инструменты, рассматриваемые в настоящей публикации и номинированные в иностранной валюте, могут оказывать влияние обменные курсы валют. Изменение обменных курсов валют может вызвать снижение стоимости инвестиций в указанные активы. Следует иметь в виду, что инвестирование в Американские депозитарные расписки также подвержено риску изменения обменного курса валют, а инвестирование в казахстанские ценные бумаги и иные финансовые инструменты имеет значительный риск. В указанной связи, инвесторы до принятия решения об участии в сделках с ценными бумагами и иными финансовыми инструментами, рассматриваемыми в настоящей публикации, должны проводить собственное исследование относительно надежности эмитентов данных ценных бумаг и иных финансовых инструментов.

Настоящая информация не предназначена для публичного распространения и не может быть воспроизведена, передана или опубликована, целиком или по частям, без предварительного письменного разрешения АО «Halyk Finance».