



Ежедневный обзор

Уверенный подъем рынка

23 сентября 2021 г.

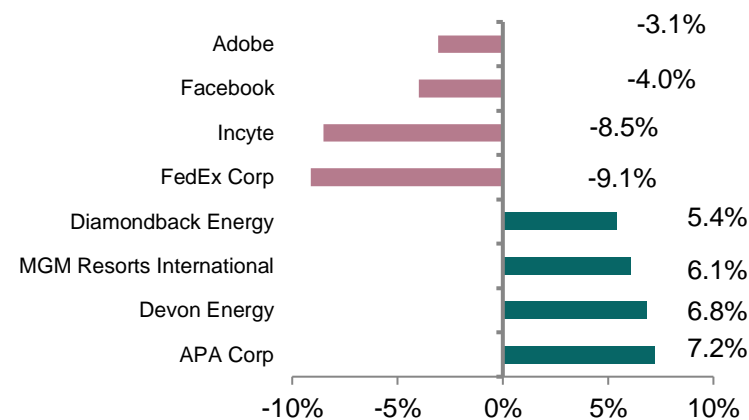
>> Уверенный подъем рынка

Тяжелые дни для американского рынка акций сменились уверенным подъемом в среду. По итогам минувших торгов основные американские бенчмарки выросли в среднем на процент, получив основную поддержку от роста котировок секторов информационных технологий (+1,4%) и дискреционных товаров (+1,3%). По итогам двухдневного заседания ФРС США, американский регулятор ожидаемо сохранил ставку на прежнем уровне 0-0,25% годовых, отметив, что решение о сворачивании программы экстренного стимулирования может быть объявлено на ноябрьской встрече Федрезерва. Полностью программу количественного смягчения (QE) регулятор планирует завершить уже в середине следующего года, при условии сохранения восстановления траектории американской экономики.

>> Рост цен на нефть

Нефть марки Brent усилила подъем в среду, увеличившись на 2,5% до \$76,2 за баррель. По данным Управления энергетической информации США (EIA), коммерческие запасы нефти в стране на прошлой неделе снизились на 3,48 млн. баррелей, что на 1,04 млн. баррелей оказалось больше, чем прогнозировал рынок. Добыча нефти в США продолжила восстанавливаться и увеличилась с 10,1 млн. до 10,6 млн. б/с. Несмотря на ощутимый подъем производства, добыча нефти в США на 0,9 млн. б/с ниже недавних максимумов.

Лидеры и аутсайдеры индекса S&P 500



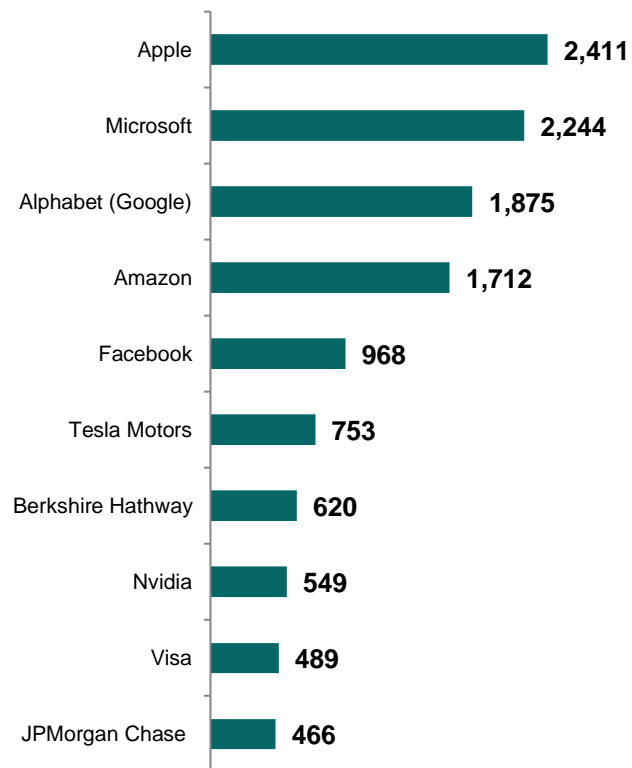
Товарный рынок

| | Знач. | Изменение | | | |
|-------------|----------|-----------|--------|-------|--------|
| | | 1D | 1W | 1M | YTD |
| Brent | 76,2 | 2,5% | 1,0% | 16,9% | 47,1% |
| LME Copper | 9 286 | 3,5% | -3,5% | 4,4% | 19,6% |
| Zinc | 3 026 | 1,6% | -1,6% | 2,5% | 10,0% |
| Gold | 1 778,15 | 0,1% | -0,8% | -0,2% | -6,1% |
| Silver | 22,9 | 1,2% | -3,5% | -0,5% | -13,0% |
| Natural Gas | 4,8 | 0,0% | -12,0% | 25,5% | 89,2% |
| Aluminum | 2 935 | 3,1% | 1,5% | 15,3% | 48,3% |

Ежедневный обзор

23 сентября 2021 г.

>> Рыночная капитализация 10 крупнейших публичных компаний США, млрд. \$



>> Динамика изменения индекса S&P 500

| | Изменение | | Количество эмитентов | Вес, (%) |
|-------------------------------|-------------|-------------|----------------------|-------------|
| | в % | в пунктах | | |
| S&P 500 | 1,0% | 41,5 | 505 | 100% |
| Information Technology | 1,4% | 17,0 | 74 | 27,7% |
| Health Care | 0,1% | 0,5 | 64 | 13,5% |
| Consumer Discretionary | 1,3% | 7,0 | 63 | 11,8% |
| Financials | 1,6% | 7,6 | 65 | 11,3% |
| Communication Services | 0,0% | -0,1 | 26 | 11,2% |
| Industrials | 1,0% | 3,4 | 74 | 8,3% |
| Consumer Staples | 0,3% | 0,7 | 32 | 5,9% |
| Real Estate | 0,9% | 1,1 | 29 | 2,6% |
| Materials | 1,0% | 1,1 | 28 | 2,6% |
| Utilities | -0,1% | -0,1 | 28 | 2,6% |
| Energy | 3,2% | 3,4 | 22 | 2,4% |

Ежедневный обзор

23 сентября 2021 г.

»» Уверенный подъем рынка

Тяжелые дни для американского рынка акций сменились уверенным подъемом в среду. По итогам минувших торгов основные американские бенчмарки выросли в среднем на процент, получив основную поддержку от роста котировок секторов информационных технологий (+1,4%) и дискреционных товаров (+1,3%). По итогам двухдневного заседания ФРС США, американский регулятор ожидаемо сохранил ставку на прежнем уровне 0-0,25% годовых, отметив, что решение о сворачивании программы экстренного стимулирования может быть объявлено на ноябрьской встрече Федрезерва. Полностью программу количественного смягчения (QE) регулятор планирует завершить уже в середине следующего года, при условии сохранения восстановления траектории американской экономики. Медианный прогноз Federal funds rate указывает на то, что первое поднятие ставок планируется уже в 2022 году, в то время как в июне ФРС США прогнозировала сохранение нулевых ставок как минимум до конца 2022 года.

»» Изменение прогнозных оценок основных макроэкономических показателей

Сентябрьская встреча американского регулятора также представляла интерес с точки зрения прогнозных ожиданий Федрезерва в отношении основных макроэкономических показателей. Так, прогноз роста американской экономики в 2021 году был снижен с 7,0% до 5,9%. Изменение в худшую сторону оценки подъема ВВП не стало сюрпризом для рынка.

В недавнем прошлом члены FOMC отмечали, что распространение «дельта» штамма COVID-19 в США окажет негативное воздействие на американскую экономику. До сентябрьского заседания ФРС США, экономисты инвестиционного банка Goldman Sachs пересмотрели прогноз роста ВВП США в 2021 году с 6,0% до 5,7%.

К концу года ФРС США видит безработицу на уровне 4,8% (4,5% в июне) и прогнозирует ее снижение до 3,8% и 3,5% соответственно в следующие два года. Прогноз по росту инфляции был пересмотрен с 3,4% до 4,2%. Инфляция без учета затрат на еду и энергоносители (Core PCE Inflation) по мнению регулятора в 2021 году сложится на уровне 3,7% и 2,3% в 2022 году.

| Фондовые индексы | Регион | Посл. знач. | Изменение | |
|-------------------------|----------------|-------------|-----------|---------------|
| | | | За день | С начала года |
| Americas | | | | |
| S&P500 | США | 4 395,6 | 0,95% | 17,03% |
| Dow Jones | США | 34 258,3 | 1,00% | 11,93% |
| NASDAQ | США | 14 896,9 | 1,02% | 15,58% |
| EMEA | | | | |
| Euro Stoxx 50 | Еврозона | 4 150,2 | 1,29% | 16,82% |
| FTSE 100 | Великобритания | 7 083,4 | 1,47% | 9,64% |
| CAC 40 | Франция | 6 637,0 | 1,29% | 19,56% |
| DAX | Германия | 15 506,7 | 1,03% | 13,03% |
| IBEX 35 | Испания | 8 808,4 | 0,60% | 9,10% |
| FTSE MIB | Италия | 25 717,5 | 1,44% | 15,67% |
| Asia/Pacific | | | | |
| Nikkei 225 | Япония | 29 639,4 | -0,67% | 8,00% |
| Hang Seng | Гонконг | 24 221,5 | 0,51% | -11,05% |
| CSI 300 | Китай | 4 821,8 | -0,70% | -7,47% |
| Shanghai | Китай | 3 628,5 | 0,40% | 4,48% |
| Sensex | Китай | 58 927,3 | -0,13% | 23,40% |
| Singapore | Сингапур | 3 074,5 | 0,87% | 8,11% |
| Emerging markets | | | | |
| Bovespa | Бразилия | 112 282,3 | 1,84% | -5,66% |
| RTSI\$ | Россия | 1 747,3 | 2,13% | 25,94% |
| NIFTY 50 | Индия | 17 546,7 | -0,09% | 25,50% |
| TOP 40 | ЮАР | 56 938,3 | 1,52% | 4,71% |
| Borsa Index | Турция | 1 385,6 | -0,45% | -6,17% |
| KASE | Казахстан | 3 394,8 | 0,26% | 26,88% |

Ежедневный обзор

23 сентября 2021 г.

>> Валютный рынок

- Индекс доллара США (DXY), показывающий отношение доллара относительно корзины из шести мировых валют, вырос на 0,3% до 93,5.
- Российский рубль к доллару США подрос на 0,1% до 73,0.
- Курс тенге к доллару США укрепился на 0,2% до 425,8.

>> Главные новости

- Fitch подтвердило рейтинг КМГ на уровне "BBB-", прогноз "Стабильный"
- Казахстан планирует довести экспорт продукции машиностроения в 2025г до \$3 млрд

LIBOR (USD)

| | Знач. | Значение на дату | | | |
|------------------------|-------|------------------|-------|-------|-------|
| | | 1D | 1W | 1M | YTD |
| LIBOR Overnight | 0,07% | 0,07% | 0,07% | 0,08% | 0,08% |
| LIBOR1M | 0,08% | 0,08% | 0,08% | 0,09% | 0,14% |
| LIBOR3M | 0,13% | 0,13% | 0,12% | 0,13% | 0,24% |
| LIBOR6M | 0,15% | 0,15% | 0,15% | 0,15% | 0,26% |
| LIBOR12M | 0,22% | 0,23% | 0,22% | 0,24% | 0,34% |

Валютный рынок

| | Знач. | Изменение валютных пар | | | |
|----------------|--------|------------------------|-------|------|-------|
| | | 1D | 1W | 1M | YTD |
| DXY | 93,5 | 0,3% | 1,0% | 0,0% | 3,9% |
| USD/KZT | 425,8 | 0,2% | 0,0% | 0,4% | -1,1% |
| USD/RUB | 73,0 | 0,1% | -1,1% | 1,7% | 1,8% |
| EUR/USD | 1,17 | 0,1% | -0,6% | 0,3% | -4,0% |
| GBP/USD | 1,37 | -0,1% | -1,3% | 0,2% | 0,0% |
| USD/JPY | 109,60 | -0,3% | -0,2% | 0,2% | -6,1% |

Долговой рынок

| | Валюта | YTM | YTM на | | | |
|-----------------------------|--------|--------|--------|--------|--------|--------|
| | | | 1D | 1W | 1M | YTD |
| US Treasuries (10YR) | US\$ | 1,32% | 1,31% | 1,28% | 1,24% | 0,91% |
| US Treasuries (30YR) | US\$ | 1,86% | 1,85% | 1,86% | 1,87% | 1,64% |
| UK Gilts (30YR) | GBP | 0,80% | 0,81% | 0,78% | 0,52% | 0,20% |
| Germany (10YR) | EUR | -0,32% | -0,32% | -0,31% | -0,50% | -0,57% |
| Russia (10YR) | RUB | 7,10% | 7,10% | 7,02% | 6,99% | 5,89% |
| Kazakhstan (5YR) | US\$ | 0,96% | 0,95% | 0,93% | 0,94% | 0,88% |

23 сентября 2021 г.

- **Fitch подтвердило рейтинг КМГ на уровне "BBB-", прогноз "Стабильный"**

Международное рейтинговое агентство Fitch Ratings подтвердило долгосрочный рейтинг дефолта эмитента ("РДЭ") национальной компании "КазМунайГаз" на уровне "BBB-" со "Стабильным" прогнозом, сообщило агентство.

"Оценка кредитоспособности КМГ на самостоятельной основе "bb-" отражает хороший бизнес-профиль компании, а также ожидания агентства в отношении постепенного снижения леввериджа после его увеличения в 2020 году ввиду падения цен на нефть, вызванного пандемией коронавируса", - говорится в сообщении агентства.

Ключевым рейтинговым фактором компании является связь с государством, напомнили в Fitch.

Аналитики агентства ожидают улучшение показателей кредитоспособности компании.

"После обусловленного пандемией увеличения валового леввериджа по денежным средствам от операционной деятельности (FFO) до 6,4х в 2020 году с 3,6х в 2019 году данный показатель, как мы ожидаем, снизится до 3,3х в 2021 году. Несмотря на более умеренные цены на нефть с 2022 году, мы прогнозируем стабилизацию валового леввериджа по FFO на уровне около 3,6х", - говорится в сообщении.

Отмечается, что в качестве противовеса улучшению показателей кредитоспособности, обусловленному сильными ценами на углеводороды в 2021 году, по-прежнему выступает неопределенность, связанная с ожидаемым изменением финансовой политики КМГ в преддверии планируемого IPO и потенциальным выкупом доли в Кашаганском месторождении.

Источник: Интерфакс-Казахстан, Bloomberg

- **Казахстан планирует довести экспорт продукции машиностроения в 2025г до \$3 млрд**

Казахстан в 2025 году планирует довести экспорт продукции машиностроения до \$2,945 млрд, что в 2,2 раза больше по сравнению с 2020 годом, сообщила вице-министр торговли и интеграции Жанель Кушукова.

"За 7 месяцев 2021 года экспорт (продукции машиностроения - ИФ-К) составил \$742 млн, что почти на 34% больше, чем за аналогичный период 2020 года (...) Благодаря росту производств, которое мы наблюдаем, рассчитываем, что в 2025 году мы достигнем объема экспорта продукции машиностроения порядка \$3 млрд", - сказала Кушукова на IX Форуме машиностроителей в среду.

В 2021 году, по прогнозу министерства, экспорт увеличится до \$1,6 млрд, что на 21,7% выше 2020 года. В 2022 году экспорт продукции машиностроения прогнозируется в районе \$2,128 млрд, 2023 - \$2,6 млрд, 2024 - \$2,778 млрд.

По словам вице-министра, основными рынками сбыта продукции машиностроения являются страны СНГ, ЕС, США, Великобритания. В первую тройку импортеров продукции входят Россия, Узбекистан, Киргизия.

"Наметилась тенденция, что наши товары уходят на рынки дальнего зарубежья, это Бельгия, США и Великобритания. Наиболее экспортируемыми товарами по машиностроительной отрасли являются подшипники, 93% всего производимого объема уходит на экспорт. Кроме того, наблюдается хороший спрос на внешних рынках на отечественные электрические аккумуляторы, 72% которых экспортируется, экспортируется также более 50% трансформаторов", - отметила Кушукова.

Источник: Интерфакс-Казахстан, Bloomberg

Ежедневный обзор

23 сентября 2021 г.

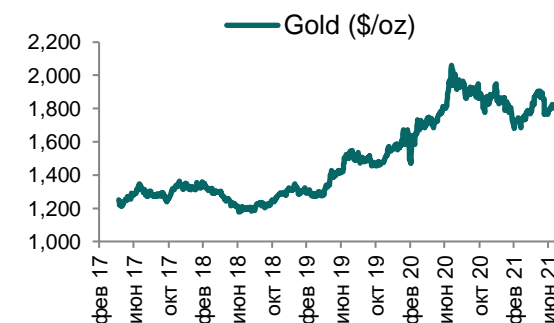
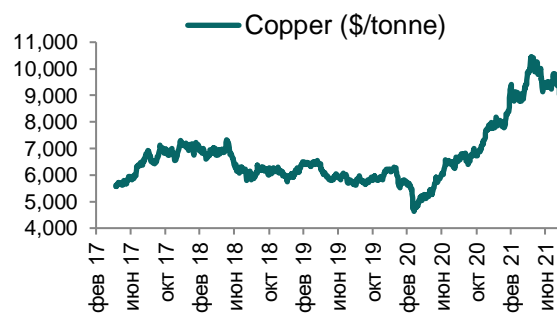
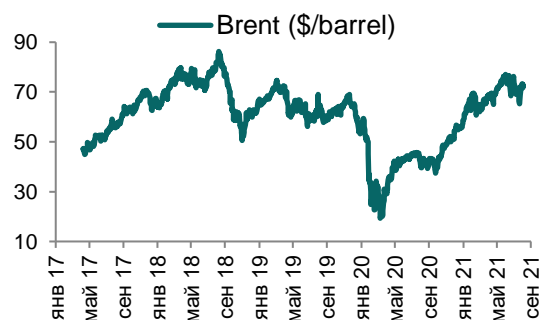
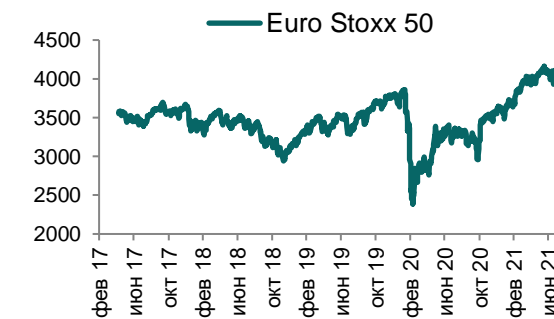
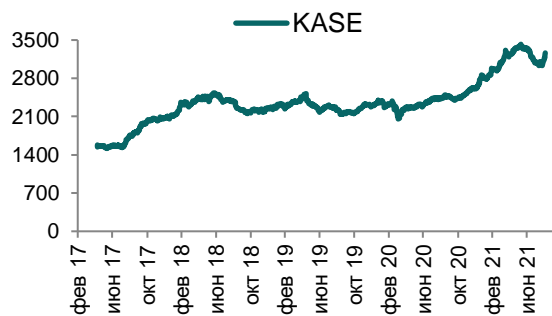
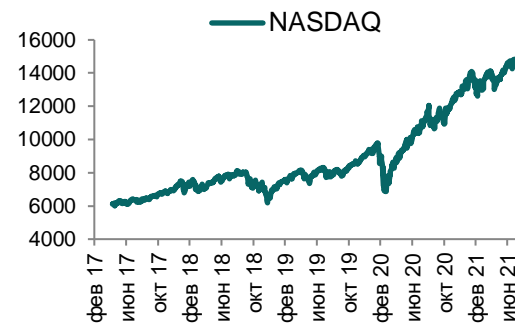
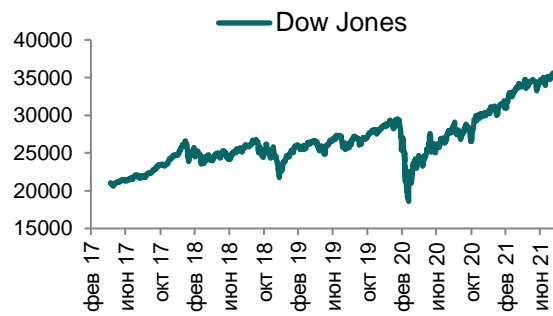
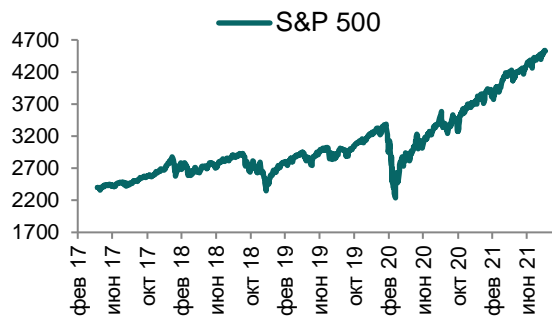
Таблица 1. Динамика изменения валют стран СНГ, развивающихся и развитых стран

| Валютная пара (индекс) | Страна | Базовая ставка | Инфляция 2020 | Доля в товарообороте* | Курс | 1D | 1W | 1M | YTD |
|------------------------|----------------|----------------|---------------|-----------------------|-----------|-------|-------|-------|--------|
| USD/RUB | Россия | 6,50% | 3,4% | 23,6% | 73,0 | 0,1% | -0,7% | 1,6% | 1,8% |
| USD/GEL | Грузия | 10,00% | 5,3% | - | 3,1 | 0,0% | 0,0% | 0,1% | 5,5% |
| USD/BYN | Беларусь | 9,25% | 6,0% | 0,9% | 2,50 | 0,0% | -0,8% | 0,3% | 5,1% |
| USD/KGS | Кыргызстан | 7,50% | 7,9% | 1,0% | 84,69 | 0,0% | 0,0% | 0,3% | -0,8% |
| USD/TJS | Таджикистан | 13,00% | 8,8% | 1,2% | 11,30 | -0,1% | -0,1% | 0,1% | 0,0% |
| USD/UZS | Узбекистан | 14,00% | 11,1% | 4,3% | 10 686,95 | -0,1% | 0,0% | -0,5% | -2,1% |
| USD/UAH | Украина | 8,00% | 2,7% | 0,9% | 26,70 | -0,3% | -0,1% | -0,1% | 5,7% |
| Развивающиеся страны | | | | | | | | | |
| USD/CNY | Китай | 4,35% | 2,6% | 17,5% | 6,46 | 0,1% | -0,2% | 0,6% | 1,0% |
| USD/BRL | Бразилия | 5,25% | 3,2% | 0,1% | 5,29 | -0,3% | -0,6% | -1,4% | -1,8% |
| USD/INR | Индия | 4,00% | 6,9% | 2,8% | 73,87 | -0,3% | -0,5% | 0,4% | -1,1% |
| USD/ZAR | ЮАР | 3,50% | 3,3% | - | 14,76 | 0,5% | -2,2% | 1,6% | -0,6% |
| USD/TRY | Турция | 19,00% | 12,3% | 4,1% | 8,64 | -0,1% | -2,4% | -2,6% | -16,3% |
| Развитые страны | | | | | | | | | |
| DXU | США | 0,25% | 1,2% | 2,0% | 93,46 | 0,3% | 1,0% | 0,6% | 3,9% |
| USD/CAD | Канада | 0,25% | 0,7% | 0,2% | 1,27 | 0,5% | -0,7% | -1,0% | 0,3% |
| GBP/USD | Великобритания | 0,10% | 0,9% | 1,7% | 1,37 | -0,1% | -1,3% | -0,5% | 0,0% |
| USD/CHF | Швейцария | -0,75% | -0,7% | 1,5% | 0,92 | 0,0% | -0,3% | -1,1% | -4,3% |
| USD/JPY | Япония | -0,10% | 0,0% | 1,1% | 109,60 | -0,3% | -0,2% | 0,1% | -6,1% |
| USD/KRW | Южная Корея | 0,75% | 0,7% | 1,7% | 1 175,30 | -0,3% | -0,5% | 0,1% | -8,2% |

Источник: Bloomberg; *доля в товарообороте в торговле с Казахстаном (1К2021 г.)

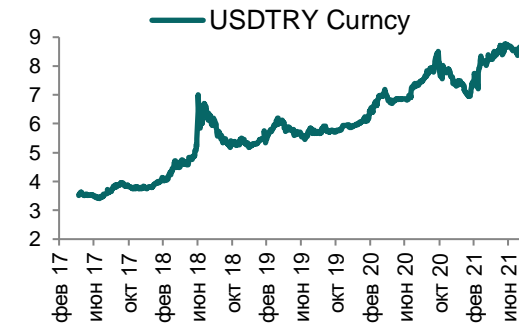
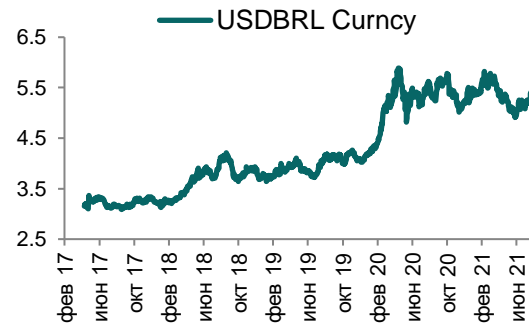
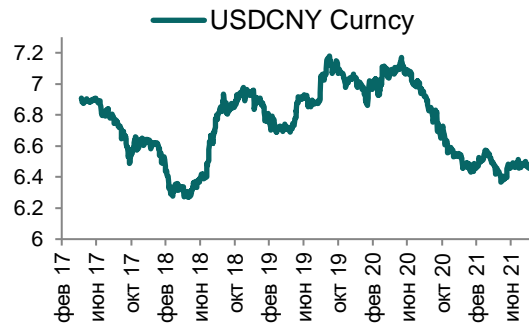
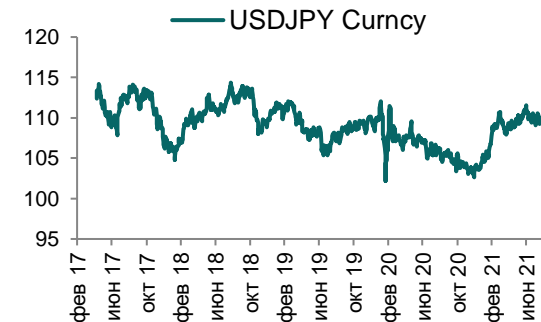
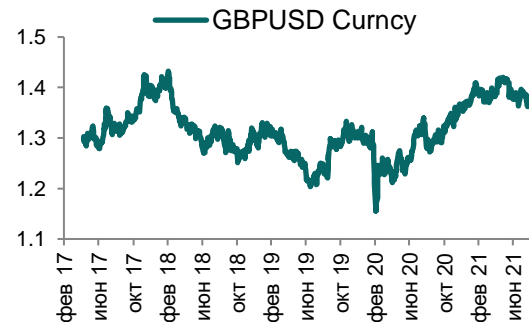
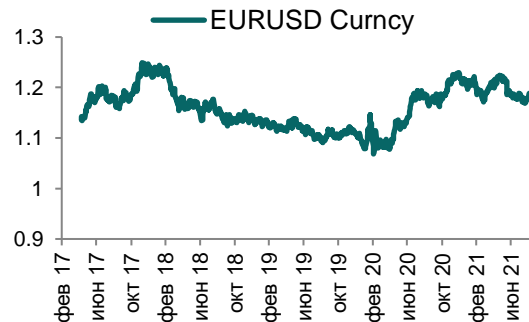
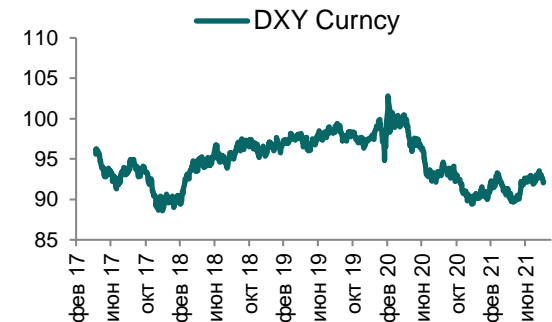
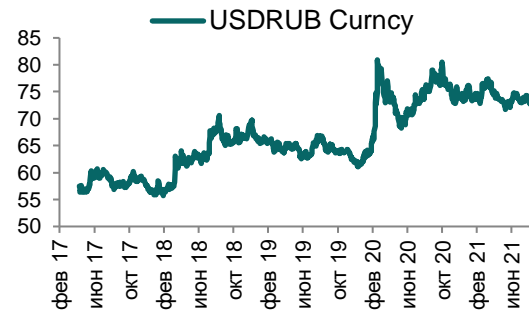
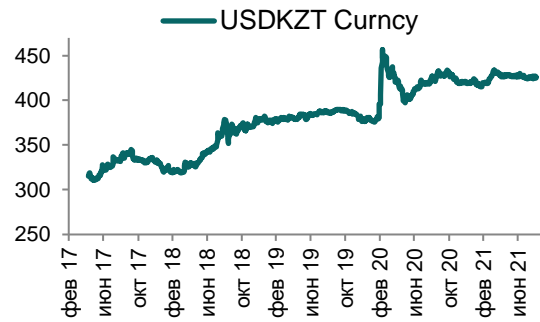
Ежедневный обзор

23 сентября 2021 г.



Ежедневный обзор

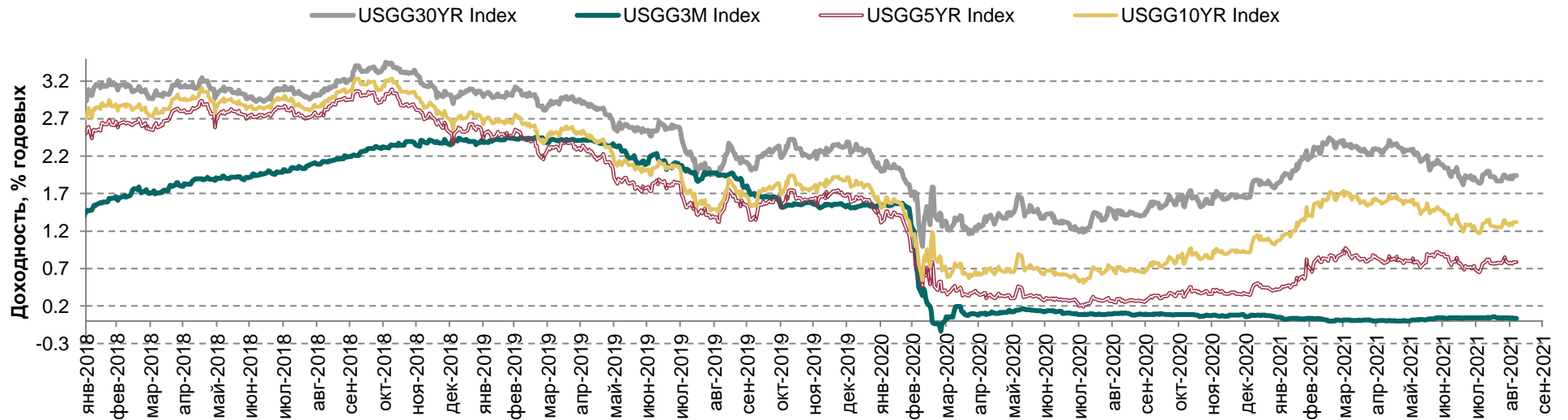
23 сентября 2021 г.



Ежедневный обзор

23 сентября 2021 г.

Доходность государственных ценных бумаг США



Динамика доходностей суверенных облигаций РК



Динамика доходностей суверенных еврооблигаций России, Турции и Азербайджана

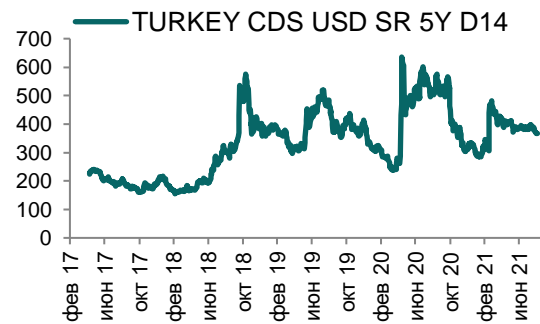


Таблица 2. Информация по казахстанским еврооблигациям

| Выпуск | Валюта | Купон | Цена | | Доходность | | Спред | | Дата погашения | Объем бумаг в обращении, млн. | Дюрация |
|-----------------------------|--------|---------|----------|----------|------------|----------|--------|--------|----------------|-------------------------------|---------|
| | | | Покупка | Продажа | Покупка | Продажа | Z-Sprd | G-Sprd | | | |
| НК КМГ | | | | | | | | | | | |
| KZOKZ 4.750 2025 | USD | 4,75% | 111,03 | 111,71 | 1,59 | 1,41 | 76,2 | 86,3 | 24.04.2025 | 500 | 3,29 |
| KZOKZ 4.750 2027 | USD | 4,75% | 113,36 | 114,09 | 2,20 | 2,07 | 113,8 | 119,0 | 19.04.2027 | 1000 | 4,88 |
| KZOKZ 5.375 2030 | USD | 5,375% | 120,63 | 121,36 | 2,68 | 2,59 | 141,1 | 139,9 | 24.04.2030 | 1250 | 6,96 |
| KZOKZ 3.5 2033 | USD | 3,50% | 105,79 | 106,56 | 2,91 | 2,83 | 147,7 | 146,6 | 14.04.2033 | 750 | 9,08 |
| KZOKZ 5.750 2047 | USD | 5,75% | 125,15 | 126,22 | 4,15 | 4,09 | 255,7 | 226,4 | 19.04.2047 | 1250 | 14,42 |
| KZOKZ 6.375 2048 | USD | 6,375% | 133,04 | 133,85 | 4,30 | 4,26 | 273,0 | 242,3 | 24.10.2048 | 1500 | 14,45 |
| БРК | | | | | | | | | | | |
| DBKAZ 4.125 2022 | USD | 4,125% | 103,74 | 104,27 | 1,05 | 0,64 | 46,5 | 53,7 | 10.12.2022 | 1264 | 1,20 |
| DBKAZ 6 2026 | USD | 6% | 115,49 | 116,99 | 2,36 | 2,04 | 125,8 | 133,6 | 23.03.2026 | 107 | 3,92 |
| ЕАБР | | | | | | | | | | | |
| EURDEV 4.767 2022 | USD | 4,767% | 103,81 | 103,85 | 0,97 | 0,93 | 76,9 | 85,5 | 20.09.2022 | 500 | 0,97 |
| EURDEV 1 2026 | EUR | 1,000% | #N/A N/A | #N/A N/A | #N/A N/A | #N/A N/A | 103,9 | 139,4 | 17.03.2026 | 300 | 4,37 |
| КТЖ | | | | | | | | | | | |
| KTZKZ 3.638 2022 | CHF | 3,638% | 102,38 | 102,73 | 0,48 | 0,04 | 74,2 | 87,0 | 20.06.2022 | 185 | 0,76 |
| KTZKZ 6.95 2042 | USD | 6,95% | 140,65 | 141,55 | 4,04 | 3,99 | 249,8 | 220,1 | 10.07.2042 | 883 | 12,46 |
| Республика Казахстан | | | | | | | | | | | |
| KAZAKS 5.4 2023 | RUB | 5,40% | 95,77 | 95,80 | 7,85 | 7,84 | 14,9 | 88,5 | 20.09.2023 | 20 000 | 1,75 |
| KAZAKS 1.55 2023 | EUR | 1,55% | 103,29 | 103,76 | 0,01 | -0,20 | 25,6 | 52,1 | 09.11.2023 | 525 | 2,10 |
| KAZAKS 3.875 2024 | USD | 3,875% | 108,46 | 109,17 | 1,07 | 0,85 | 36,1 | 46,2 | 14.10.2023 | 1 500 | 2,88 |
| KAZAKS 5.125 2025 | USD | 5,125% | 115,37 | 116,01 | 1,04 | 0,88 | 22,1 | 32,2 | 21.07.2025 | 10 000 | 3,52 |
| KAZAKS 6.55 2027 | RUB | 6,55% | 95,03 | 95,53 | 7,74 | 7,63 | 32,1 | 69,0 | 15.09.2027 | 10 000 | 4,52 |
| KAZAKS 2.375 2028 | EUR | 2,375% | 112,44 | 113,26 | 0,59 | 0,48 | 77,8 | 112,6 | 09.11.2028 | 525 | 6,54 |
| KAZAKS 7 2030 | RUB | 7% | 95,05 | 95,14 | 7,93 | 7,91 | 57,3 | 91,7 | 11.09.2030 | 10 000 | 6,05 |
| KAZAKS 4.875 2044 | USD | 4,875% | 127,42 | 128,24 | 3,19 | 3,15 | 156,9 | 130,2 | 14.10.2044 | 1 000 | 14,73 |
| KAZAKS 6.5 2045 | USD | 6,500% | 148,51 | 149,38 | 3,49 | 3,45 | 188,6 | 159,9 | 21.07.2045 | 1 500 | 14,15 |
| Forte Bank | | | | | | | | | | | |
| ALLIBK 14 2022 | USD | 14% | 103,00 | 103,41 | 9,90 | 9,36 | 1324,9 | 928,7 | 30.06.2022 | 75 | 0,72 |
| Банк ЦентрКредит | | | | | | | | | | | |
| CCBNKZ Float perp | USD | 6,1485% | 57,60 | 59,60 | 10,65 | 10,30 | | | бессрочные | | n/a |
| КазТрансГаз | | | | | | | | | | | |
| KZTGKZ 4.375 2027 | USD | 4,375% | 110,93 | 111,48 | 2,42 | 2,32 | 134,2 | 138,3 | 26.09.2027 | 706 | 5,24 |
| ТенгизШевройл | | | | | | | | | | | |
| TENGIZ 4 2026 | USD | 4,00% | 108,25 | 109,04 | 2,22 | 2,06 | 114,3 | 122,9 | 15.09.2026 | 1 000 | 4,26 |

Ежедневный обзор

23 сентября 2021 г.

Таблица 3. Информация по узбекским еврооблигациям

| Выпуск | Валюта | Купон | Цена | | Доходность | | Спред | | Дата погашения | Объем бумаг в обращении, млн. | Дюрация |
|---------------------------------|--------|-------|---------|---------|------------|---------|--------|--------|----------------|-------------------------------|---------|
| | | | Покупка | Продажа | Покупка | Продажа | Z-Sprd | G-Sprd | | | |
| Республика Узбекистан | | | | | | | | | | | |
| UZBEK 4,75 2024 | USD | 4,75% | 105,46 | 106,08 | 2,42 | 2,17 | 177,61 | 186,99 | 20.02.2024 | 500 | 2,29 |
| UZBEK 5,375 2029 | USD | 5,38% | 111,02 | 111,89 | 3,67 | 3,54 | 241,63 | 240,47 | 20.02.2029 | 500 | 6,17 |
| UZBEK 3,7 2030 | USD | 3,70% | 99,88 | 100,70 | 3,72 | 3,61 | 234,53 | 234,19 | 25.11.2030 | 555 | 7,65 |
| НБ Республики Узбекистан | | | | | | | | | | | |
| NBUZB 4,85 2025 | USD | 4,85% | 103,63 | 104,40 | 3,88 | 3,68 | 294,95 | 304,94 | 21.10.2025 | 300 | 3,63 |
| Узпромстройбанк | | | | | | | | | | | |
| SQBNZU 5,75 2024 | USD | 5,75% | 105,44 | 106,46 | 3,93 | 3,60 | 302,93 | 312,77 | 02.12.2024 | 300 | 2,88 |
| Ипотека Банк | | | | | | | | | | | |
| IPTBZU 5,5 2025 | USD | 5,50% | 104,22 | 105,08 | 4,38 | 4,16 | 342,15 | 351,51 | 19.11.2025 | 300 | 3,65 |

Таблица 4. Информация по отслеживаемым еврооблигациям

| Выпуск | Валюта | Купон | Цена | | Доходность | | Спред | | Дата погашения | Объем бумаг в обращении, млн. | Дюрация |
|--------------------------------|--------|-------|---------|---------|------------|---------|--------|----------|----------------|-------------------------------|---------|
| | | | Покупка | Продажа | Покупка | Продажа | Z-Sprd | OAS-Sprd | | | |
| Отслеживаемые облигации | | | | | | | | | | | |
| SEASpan CORP | USD | 5,50% | 104,01 | 104,33 | 4,57 | 4,50 | 366,33 | 342,60 | 01.08.2029 | 750 | 4,22 |
| GRUPO AXO SA DE CV | USD | 5,75% | 102,39 | 103,08 | 5,04 | 4,83 | 417,30 | 416,93 | 08.06.2026 | 325 | 3,28 |
| CYDSA SAB DE CV | USD | 6,25% | 104,94 | 105,83 | 4,32 | 3,49 | 333,13 | 314,10 | 04.10.2027 | 450 | 0,99 |
| BUKIT MAKMUR MANDIRI UTA | USD | 7,75% | 100,64 | 101,40 | 7,53 | 7,27 | 667,74 | 664,19 | 10.02.2026 | 400 | 2,92 |
| EMPRESA ELECTRICA COCHRA | USD | 5,50% | 101,29 | 102,15 | 5,03 | 4,72 | 404,41 | 415,36 | 14.05.2027 | 366 | 2,69 |
| GRUPO UNICOMER CO LTD | USD | 7,88% | 103,80 | 104,29 | 4,31 | 3,24 | 312,79 | 324,56 | 01.04.2024 | 350 | 0,51 |

Кривая доходности ГЦБ

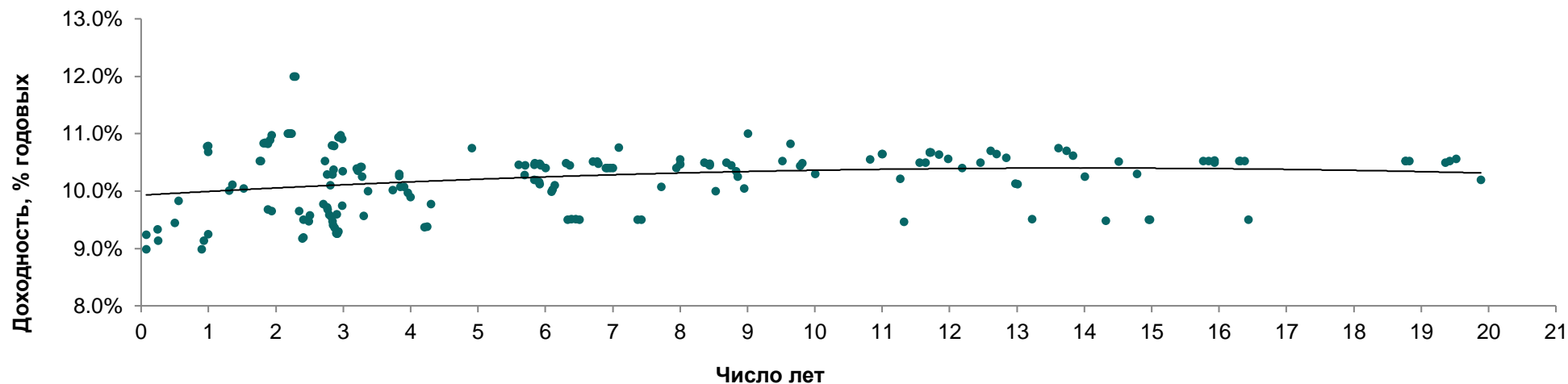


Таблица 5. Последние размещения нот и ГЦБ

| Эмитент | Тикер | Доходность | Лет до погашения | Дата размещения |
|--|-------------|------------|------------------|-----------------|
| Краткосрочные ноты | | | | |
| Национальный Банк РК | NTK028_2740 | 9,24% | 0,08 | 23-авг.-2021 |
| Национальный Банк РК | NTK029_2703 | 8,99% | 0,08 | 22-февр.-2021 |
| Национальный Банк РК | NTK091_2736 | 9,33% | 0,25 | 4-авг.-2021 |
| Национальный Банк РК | NTK092_2717 | 9,13% | 0,25 | 4-май-2021 |
| Национальный Банк РК | NTK182_2739 | 9,44% | 0,50 | 18-авг.-2021 |
| Национальный Банк РК | NTK364_2651 | 10,69% | 1,00 | 17-июнь-2020 |
| Ценные бумаги Министерства Финансов | | | | |
| Министерство Финансов | MUM180_0015 | 10,78% | 5,0 | 25-авг.-2021 |
| Министерство Финансов | MUM144_0009 | 10,69% | 11,6 | 23-авг.-2021 |
| Министерство Финансов | MUM168_0005 | 10,75% | 13,6 | 18-авг.-2021 |
| Министерство Финансов | MOM060_0052 | 10,50% | 7,0 | 16-авг.-2021 |
| Министерство Финансов | MUM120_0016 | 10,36% | 3,8 | 13-авг.-2021 |
| Министерство Финансов | MUM156_0007 | 10,72% | 12,5 | 11-авг.-2021 |
| Министерство Финансов | MOM060_0052 | 10,50% | 7,0 | 4-авг.-2021 |
| Министерство Финансов | MUM072_0013 | 10,50% | 5,8 | 2-авг.-2021 |
| Министерство Финансов | MUM168_0005 | 10,75% | 13,6 | 30-июл-2021 |
| Министерство Финансов | MUM084_0018 | 10,51% | 6,7 | 30-июл-2021 |
| Министерство Финансов | MUM132_0007 | 10,65% | 11,0 | 29-июл-2021 |

Ежедневный обзор

23 сентября 2021 г.

| | | | | |
|-----------------------|-------------|---------------|-------|--------------|
| Министерство Финансов | MUM120_0016 | 10,30% | 3,8 | 29-июл-2021 |
| Министерство Финансов | MUM096_0012 | 10,55% | 8,0 | 28-июл-2021 |
| Министерство Финансов | MUM180_0001 | 10,10% | 2,8 | 28-июл-2021 |
| Министерство Финансов | MUM120_0016 | 10,26% | 3,8 | 27-июл-2021 |
| Министерство Финансов | MUM132_0007 | 10,65% | 11,0 | 26-июл-2021 |
| Министерство Финансов | MUM180_0013 | 10,67% | 11,7 | 23-июл-2021 |
| Министерство Финансов | MUM120_0016 | 10,07% | 3,8 | 23-июл-2021 |
| Министерство Финансов | MUM180_0013 | 10,67% | 11,7 | 21-июл-2021 |
| Министерство Финансов | MUM072_0013 | 10,46% | 5,8 | 19-июл-2021 |
| Министерство Финансов | MUM180_0013 | 10,67% | 11,7 | 16-июл-2021 |
| Министерство Финансов | MUM072_0013 | 10,49% | 5,8 | 14-июл-2021 |
| Министерство Финансов | MUM156_0007 | 10,70% | 12,6 | 12-июл-2021 |
| Министерство Финансов | MUM084_0018 | 10,51% | 6,77 | 7-июл-2021 |
| Министерство Финансов | MUM120_0016 | 10,07% | 3,90 | 2-июл-2021 |
| Министерство Финансов | MUM240_0001 | 10,55% | 10,82 | 30-июн-2021 |
| Министерство Финансов | MUM084_0018 | 10,48% | 6,79 | 29-июн-2021 |
| Министерство Финансов | MUM180_0001 | 9,60% | 2,90 | 25-июн-2021 |
| Министерство Финансов | MUM072_0013 | 10,48% | 5,92 | 18-июн-2021 |
| Министерство Финансов | MUM168_0005 | 10,70% | 13,74 | 16-июн-2021 |
| Министерство Финансов | MUM072_0013 | 10,45% | 5,93 | 14-июн-2021 |
| Министерство Финансов | MUM120_0016 | 9,97% | 3,96 | 11-июн-2021 |
| Министерство Финансов | MUM156_0007 | 10,65% | 12,70 | 9-июн-2021 |
| Министерство Финансов | MUM144_0003 | 9,68% | 1,88 | 7-июн-2021 |
| Министерство Финансов | MUM120_0016 | 10,02% | 3,7 | 4-июнь-2021 |
| Министерство Финансов | MUM180_0013 | 10,64% | 11,8 | 2-июнь-2021 |
| Министерство Финансов | MUM180_0012 | 10,50% | 8,7 | 31-май-2021 |
| Министерство Финансов | MUM120_0016 | 9,90% | 4,0 | 28-май-2021 |
| Министерство Финансов | MUM180_0001 | 9,75% | 3,0 | 26-май-2021 |
| Министерство Финансов | MUM120_0019 | 10,49% | 9,8 | 25-май-2021 |
| Министерство Финансов | MUM084_0018 | 10,40% | 6,9 | 21-май-2021 |
| Министерство Финансов | MUM072_0013 | 10,40% | 6 | 19-май-2021 |
| Министерство Финансов | MUM084_0017 | 9,77% | 2,7 | 18-май-2021 |
| Министерство Финансов | MUM144_0003 | 9,65% | 1,94 | 17-май-2021 |
| Министерство Финансов | MUM168_0005 | 10,62% | 13,83 | 14-май-2021 |
| Министерство Финансов | MUM084_0018 | 10,40% | 6,92 | 12-май-2021 |
| Министерство Финансов | MUM180_0012 | 10,45% | 8,76 | 5-май-2021 |
| Министерство Финансов | MUM120_0017 | 10,20% | 5,84 | 4-май-2021 |
| Министерство Финансов | MUM084_0017 | 9,72% | 2,76 | 28-апр.-2021 |
| Министерство Финансов | MUM084_0018 | 10,40% | 6,97 | 26-апр.-2021 |
| Министерство Финансов | MUM084_0017 | 9,68% | 2,77 | 23-апр.-2021 |
| Министерство Финансов | MUM120_0017 | 10,19% | 5,88 | 21-апр.-2021 |
| Министерство Финансов | MUM156_0007 | 10,58% | 12,84 | 19-апр.-2021 |
| Министерство Финансов | MUM084_0017 | 9,59% | 2,79 | 16-апр.-2021 |
| Министерство Финансов | MUM180_0013 | 10,56% | 11,98 | 14-апр.-2021 |

Ежедневный обзор

23 сентября 2021 г.

| | | | | |
|-----------------------|-------------|---------------|-------|---------------|
| Министерство Финансов | MUM084_0018 | 10,40% | 7,01 | 12-апр.-2021 |
| Министерство Финансов | MUM120_0017 | 10,16% | 5,91 | 9-апр.-2021 |
| Министерство Финансов | MUM180_0012 | 10,35% | 8,84 | 7-апр.-2021 |
| Министерство Финансов | MUM120_0017 | 10,12% | 5,92 | 5-апр.-2021 |
| Министерство Финансов | MUM084_0017 | 9,55% | 2,83 | 2-апр.-2021 |
| Министерство Финансов | MUM180_0012 | 10,25% | 8,86 | 30-мар.2021 |
| Министерство Финансов | MUM084_0017 | 9,47% | 2,84 | 29-мар.2021 |
| Министерство Финансов | MUM132_0003 | 9,25% | 1 | 26-мар.2021 |
| Министерство Финансов | MUM084_0017 | 9,41% | 2,85 | 25-мар.2021 |
| Министерство Финансов | MUM084_0017 | 9,36% | 2,87 | 18-мар.2021 |
| Министерство Финансов | MUM120_0019 | 10,30% | 10,01 | 17-мар.2021 |
| Министерство Финансов | MUM120_0016 | 9,37% | 4,21 | 12-мар.2021 |
| Министерство Финансов | MUM168_0005 | 10,25% | 14,01 | 10-мар.2021 |
| Министерство Финансов | MUM084_0017 | 9,27% | 2,9 | 09-мар.2021 |
| Министерство Финансов | MUM084_0017 | 9,26% | 2,91 | 05-мар.2021 |
| Министерство Финансов | MUM084_0017 | 9,26% | 2,91 | 03-мар.2021 |
| Министерство Финансов | MUM156_0007 | 10,13% | 12,98 | 01-мар.2021 |
| Министерство Финансов | MUM012_0149 | 8,99% | 0,9 | 26-февр.2021 |
| Министерство Финансов | MUM120_0016 | 9,38% | 4,25 | 26-февр.2021 |
| Министерство Финансов | MUM156_0002 | 9,17% | 2,4 | 25-февр.2021 |
| Министерство Финансов | MUM084_0017 | 9,30% | 2,93 | 24-февр.2021 |
| Министерство Финансов | MUM180_0012 | 10,05% | 8,95 | 23-февр.2021 |
| Министерство Финансов | MUM156_0002 | 9,19% | 2,41 | 19-февр.2021 |
| Министерство Финансов | MUM156_0007 | 10,12% | 13,01 | 17-февр.2021 |
| Министерство Финансов | MUM012_0149 | 9,14% | 0,94 | 12-февр.2021 |
| Министерство Финансов | MUM096_0011 | 10,07% | 7,72 | 8-февр.2021 |
| Министерство Финансов | MUM120_0016 | 9,77% | 4,31 | 5-февр.2021 |
| Министерство Финансов | MUM180_0011 | 10,00% | 8,53 | 3-февр.2021 |
| Министерство Финансов | MUM120_0017 | 9,99% | 6,09 | 1-февр.2021 |
| Министерство Финансов | MUM180_0001 | 9,57% | 3,31 | 29-январ.2021 |
| Министерство Финансов | MUM156_0002 | 9,47% | 2,49 | 29-январ.2021 |
| Министерство Финансов | MUM180_0013 | 10,40% | 12,19 | 27-январ.2021 |
| Министерство Финансов | MUM120_0017 | 10,03% | 6,11 | 25-январ.2021 |
| Министерство Финансов | MUM156_0002 | 9,58% | 2,51 | 22-январ.2021 |
| Министерство Финансов | MUM240_0001 | 10,21% | 11,27 | 18-январ.2021 |
| Министерство Финансов | MUM120_0017 | 10,10% | 6,15 | 13-январ.2021 |
| Министерство Финансов | MUM180_0001 | 10,00% | 3,37 | 6-январ.2021 |
| Министерство Финансов | MUM120_0011 | 10,01% | 1,31 | 27-нояб.2020 |
| Министерство Финансов | MUM108_0012 | 10,46% | 5,61 | 25-нояб.2020 |
| Министерство Финансов | MUM108_0011 | 10,29% | 2,76 | 23-нояб.2020 |
| Министерство Финансов | MUM108_0013 | 10,50% | 8,36 | 20-нояб.2020 |
| Министерство Финансов | MUM096_0011 | 10,40% | 7,95 | 18-нояб.2020 |
| Министерство Финансов | MUM084_0017 | 10,39% | 3,21 | 16-нояб.2020 |
| Министерство Финансов | MUM120_0017 | 10,48% | 6,31 | 13-нояб.2020 |

Ежедневный обзор

23 сентября 2021 г.

| | | | | |
|-----------------------|-------------|--------|-------|--------------|
| Министерство Финансов | MUM084_0017 | 10,36% | 3,22 | 11-нояб.2020 |
| Министерство Финансов | MUM120_0011 | 10,11% | 1,35 | 10-нояб.2020 |
| Министерство Финансов | MUM084_0017 | 10,42% | 3,26 | 28-окт.2020 |
| Министерство Финансов | MUM108_0013 | 10,47% | 8,43 | 28-окт.2020 |
| Министерство Финансов | MUM096_0011 | 10,47% | 8 | 28-окт.2020 |
| Министерство Финансов | MUM216_0002 | 10,52% | 16,3 | 27-окт.2020 |
| Министерство Финансов | MUM108_0011 | 10,29% | 2,84 | 27-окт.2020 |
| Министерство Финансов | MUM096_0011 | 10,47% | 8,01 | 27-окт.2020 |
| Министерство Финансов | MUM216_0001 | 10,52% | 15,77 | 26-окт.2020 |
| Министерство Финансов | MUM120_0017 | 10,45% | 6,36 | 26-окт.2020 |
| Министерство Финансов | MUM144_0001 | 10,05% | 1,52 | 26-окт.2020 |
| Министерство Финансов | MUM012_0148 | 9,83% | 0,56 | 23-окт.2020 |
| Министерство Финансов | MUM216_0002 | 10,52% | 16,32 | 23-окт.2020 |
| Министерство Финансов | MUM108_0012 | 10,28% | 5,7 | 23-окт.2020 |
| Министерство Финансов | MUM300_0002 | 10,52% | 18,77 | 22-окт.2020 |
| Министерство Финансов | MUM108_0013 | 10,48% | 8,44 | 22-окт.2020 |
| Министерство Финансов | MUM084_0017 | 10,42% | 3,27 | 22-окт.2020 |
| Министерство Финансов | MUM300_0003 | 10,50% | 19,36 | 21-окт.2020 |
| Министерство Финансов | MUM108_0012 | 10,45% | 5,7 | 21-окт.2020 |
| Министерство Финансов | MUM108_0011 | 10,38% | 2,85 | 21-окт.2020 |
| Министерство Финансов | MUM300_0002 | 10,52% | 18,77 | 20-окт.2020 |
| Министерство Финансов | MUM180_0013 | 10,50% | 12,46 | 20-окт.2020 |
| Министерство Финансов | MUM084_0017 | 10,25% | 3,28 | 20-окт.2020 |
| Министерство Финансов | MUM300_0003 | 10,52% | 19,42 | 29-сент.2020 |
| Министерство Финансов | MUM300_0002 | 10,52% | 18,83 | 29-сент.2020 |
| Министерство Финансов | MUM168_0003 | 10,50% | 11,55 | 29-сент.2020 |
| Министерство Финансов | MUM216_0002 | 10,52% | 16,38 | 28-сент.2020 |
| Министерство Финансов | MUM216_0001 | 10,52% | 15,85 | 28-сент.2020 |
| Министерство Финансов | MUM216_0001 | 10,50% | 15,93 | 27-авг.2020 |
| Министерство Финансов | MUM168_0003 | 10,50% | 11,64 | 27-авг.2020 |
| Министерство Финансов | MUM216_0001 | 10,53% | 15,93 | 27-авг.2020 |
| Министерство Финансов | MUM300_0003 | 10,56% | 19,52 | 25-авг.2020 |
| Министерство Финансов | MUM108_0013 | 10,45% | 8,44 | 25-авг.2020 |
| Министерство Финансов | MUM240_0004 | 10,52% | 14,51 | 30-июл.2020 |
| Министерство Финансов | MUM180_0014 | 10,52% | 2,73 | 30-июл.2020 |
| Министерство Финансов | MUM180_0012 | 10,52% | 9,52 | 30-июл.2020 |
| Министерство Финансов | MUM144_0001 | 10,53% | 1,77 | 29-июл.2020 |
| Министерство Финансов | MUM144_0001 | 10,53% | 1,78 | 24-июл.2020 |
| Министерство Финансов | MUM132_0005 | 10,80% | 2,83 | 15-июл.2020 |
| Министерство Финансов | MUM144_0001 | 10,84% | 1,82 | 10-июл.2020 |
| Министерство Финансов | MUM132_0005 | 10,79% | 2,87 | 03-июл.2020 |
| Министерство Финансов | MUM144_0001 | 10,84% | 1,84 | 01-июл.2020 |
| Министерство Финансов | MUM120_0016 | 10,75% | 4,91 | 29-июн.2020 |
| Министерство Финансов | MUM144_0001 | 10,83% | 1,86 | 26-июн.2020 |

Ежедневный обзор

23 сентября 2021 г.

| | | | | |
|-----------------------|-------------|---------------|------|-------------|
| Министерство Финансов | MUM144_0001 | 10,82% | 1,88 | 17-июн.2020 |
| Министерство Финансов | MUM180_0012 | 10,82% | 9,64 | 16-июн.2020 |
| Министерство Финансов | MUM132_0005 | 10,94% | 2,93 | 10-июн.2020 |
| Министерство Финансов | MUM144_0001 | 10,89% | 1,92 | 05-июн.2020 |
| Министерство Финансов | MUM120_0018 | 10,76% | 7,09 | 01-июн.2020 |
| Министерство Финансов | MUM132_0005 | 10,98% | 2,96 | 29-май.2020 |
| Министерство Финансов | MUM144_0001 | 10,97% | 1,94 | 27-май.2020 |
| Министерство Финансов | MKM012_0148 | 10,78% | 0,98 | 22-май.2020 |
| Министерство Финансов | MUM132_0005 | 10,91% | 2,99 | 20-май.2020 |
| Министерство Финансов | MKM012_0148 | 10,79% | 1 | 15-май.2020 |

Таблица 6. Доля владения нот НБК нерезидентами, млрд. тенге

| Дата | Доля владения нот НБК нерезидентами | | | | | |
|------------|-------------------------------------|-------------|-------------------|-----------|-------------|-------------------------|
| | Резиденты | Нерезиденты | Всего в обращении | Резиденты | Нерезиденты | Изменение (нерезиденты) |
| 20.08.2021 | 2 782,93 | 465,08 | 3 248,01 | 85,7% | 14,3% | -11,87 |
| 13.08.2021 | 2 730,47 | 476,95 | 3 207,42 | 85,1% | 14,9% | 49,15 |
| 06.08.2021 | 2 779,62 | 427,8 | 3 207,42 | 86,7% | 13,3% | -53,43 |
| 30.07.2021 | 2 899,72 | 481,23 | 3 380,95 | 85,8% | 14,2% | -26,20 |
| 23.07.2021 | 3 007,80 | 507,43 | 3 515,23 | 85,6% | 14,4% | -49,44 |
| 16.07.2021 | 3 028,90 | 556,87 | 3 585,77 | 84,5% | 15,5% | 19,00 |
| 09.07.2021 | 3 029,13 | 537,87 | 3 567,00 | 84,9% | 15,1% | 12,08 |
| 03.07.2021 | 3 017,83 | 525,79 | 3 543,62 | 85,2% | 14,8% | 11,11 |
| 25.06.2021 | 2 941,48 | 514,68 | 3 456,16 | 85,1% | 14,9% | -57,66 |
| 18.06.2021 | 2 900,83 | 572,34 | 3 473,17 | 83,5% | 16,5% | 26,06 |
| 11.06.2021 | 2 945,94 | 546,28 | 3 492,22 | 84,4% | 15,6% | -28,41 |
| 04.06.2021 | 2 899,15 | 574,69 | 3 473,84 | 83,5% | 16,5% | 63,04 |
| 28.05.2021 | 2 733,50 | 511,65 | 3 245,15 | 84,2% | 15,8% | -27,09 |
| 21.05.2021 | 2 667,30 | 538,74 | 3 206,04 | 83,2% | 16,8% | 26,37 |
| 14.05.2021 | 2 583,91 | 512,37 | 3 096,28 | 83,5% | 16,5% | 56,68 |
| 06.05.2021 | 2 668,79 | 455,69 | 3 124,48 | 85,4% | 14,6% | 6,53 |
| 30.04.2021 | 3 036,14 | 449,16 | 3 485,31 | 87,1% | 12,9% | 48,61 |
| 23.04.2021 | 2 989,95 | 400,55 | 3 390,50 | 88,2% | 11,8% | -104,03 |
| 16.04.2021 | 2 856,56 | 504,58 | 3 361,14 | 85,0% | 15,0% | -32,78 |
| 09.04.2021 | 2 982,52 | 537,36 | 3 519,89 | 84,7% | 15,3% | -9,34 |
| 02.04.2021 | 2 915,59 | 546,7 | 3 462,29 | 84,2% | 15,8% | -18,26 |
| 26.03.2021 | 2 891,13 | 564,96 | 3 456,08 | 83,7% | 16,3% | 1,81 |
| 19.03.2021 | 3 103,20 | 563,15 | 3 666,17 | 84,6% | 15,4% | 39,58 |
| 12.03.2021 | 3 110,10 | 523,57 | 3 633,68 | 85,6% | 14,4% | -32,05 |
| 05.03.2021 | 3 161,39 | 555,62 | 3 717,01 | 85,1% | 14,9% | -44,62 |
| 26.02.2021 | 3 184,01 | 600,24 | 3 784,25 | 84,1% | 15,9% | 79,60 |
| 19.02.2021 | 3 157,94 | 520,64 | 3 678,58 | 85,8% | 14,2% | 14,79 |
| 12.02.2021 | 3 215,93 | 505,85 | 3 721,77 | 86,4% | 13,6% | 52,20 |
| 05.02.2021 | 3 265,40 | 453,65 | 3 719,05 | 87,8% | 12,2% | 65,81 |
| 29.01.2021 | 2 998,15 | 387,84 | 3 385,99 | 88,5% | 11,5% | -11,49 |
| 22.01.2021 | 2 787,13 | 399,33 | 3 186,46 | 87,5% | 12,5% | 101,79 |
| 15.01.2021 | 2 710,42 | 297,54 | 3 007,96 | 90,1% | 9,9% | -48,83 |
| 08.01.2021 | 2 421,39 | 346,37 | 2 767,76 | 87,5% | 12,5% | -4,88 |
| 31.12.2020 | 2 703,94 | 351,25 | 3 055,19 | 88,5% | 11,5% | 34,55 |
| 25.12.2020 | 2 588,32 | 316,7 | 2 905,02 | 89,1% | 10,9% | 0,49 |
| 20.12.2020 | 2 549,40 | 316,21 | 2 865,61 | 89,0% | 11,0% | -10,51 |
| 11.12.2020 | 2 448,78 | 326,72 | 2 775,50 | 88,2% | 11,8% | 32,94 |
| 04.12.2020 | 2 291,64 | 293,78 | 2 585,42 | 88,6% | 11,4% | -0,85 |
| 27.11.2020 | 2 568,28 | 294,63 | 2 862,91 | 89,7% | 10,3% | 11,38 |
| 20.11.2020 | 2 593,11 | 283,25 | 2 876,36 | 90,2% | 9,8% | 112,19 |
| 13.11.2020 | 2 700,93 | 171,06 | 2 871,99 | 94,0% | 6,0% | -27,84 |

Ежедневный обзор

23 сентября 2021 г.

| | | | | | | |
|------------|----------|--------|----------|-------|------|--------|
| 06.11.2020 | 2 709,74 | 198,9 | 2 908,64 | 93,2% | 6,8% | 1,91 |
| 30.10.2020 | 2 718,02 | 196,99 | 2 915,01 | 93,2% | 6,8% | 14,21 |
| 23.10.2020 | 2 957,30 | 182,78 | 3 140,08 | 94,2% | 5,8% | -15,65 |
| 16.10.2020 | 3 063,48 | 198,43 | 3 261,91 | 93,9% | 6,1% | 46,78 |
| 09.10.2020 | 3 128,26 | 151,65 | 3 279,91 | 95,4% | 4,6% | 9,60 |
| 02.10.2020 | 3 185,66 | 142,05 | 3 327,71 | 95,7% | 4,3% | 13,49 |
| 25.09.2020 | 3 172,00 | 128,56 | 3 300,56 | 96,1% | 3,9% | |

Источник: Национальный Банк РК

Департамент исследований

E-mail

research@halykfinance.kz

Департамент продаж

E-mail

sales@halykfinance.kz

Адрес:

Halyk Finance

пр. Абая, 109 «В», 5 этаж

А05А1В4, Алматы, Республика Казахстан

Тел. +7 727 331 59 77

www.halykfinance.kz

Bloomberg HLFN

Thomson Reuters

Halyk Finance

Factset

Halyk Finance

Capital IQ

Заявление об ограничении ответственности

Настоящая публикация носит исключительно информационный характер и не является предложением или попыткой со стороны АО «Halyk Finance» купить, продать или вступить в иную сделку в отношении каких-либо ценных бумаг и иных финансовых инструментов, на которые в настоящей публикации может содержаться ссылка, предоставить какие-либо инвестиционные рекомендации или услуги. Указанные предложения могут быть направлены исключительно в соответствии с требованиями применимого законодательства. Настоящая публикация основана на информации, которую мы считаем надежной, однако мы не утверждаем, что все приведенные сведения абсолютно точны. При этом, отмечаем, что прошлая доходность не является показателем доходности инвестиций в будущем. Мы не несем ответственности за использование клиентами информации, содержащейся в настоящей публикации, а также за сделки и операции с ценными бумагами и иными финансовыми инструментами, упоминающимися в ней. Мы не берем на себя обязательство регулярно обновлять информацию, которая содержится в настоящей публикации или исправлять возможные неточности. HF, его аффилированные и должностные лица, партнеры и сотрудники, в том числе лица, участвующие в подготовке и выпуске этого материала, оставляют за собой право участвовать в сделках в отношении упоминающихся в настоящей публикации ценных бумаг и иных финансовых инструментов. Также отмечаем, что на ценные бумаги и иные финансовые инструменты, рассматриваемые в настоящей публикации и номинированные в иностранной валюте, могут оказывать влияние обменные курсы валют. Изменение обменных курсов валют может вызвать снижение стоимости инвестиций в указанные активы. Следует иметь в виду, что инвестирование в Американские депозитарные расписки также подвержено риску изменения обменного курса валют, а инвестирование в казахстанские ценные бумаги и иные финансовые инструменты имеет значительный риск. В указанной связи, инвесторы до принятия решения об участии в сделках с ценными бумагами и иными финансовыми инструментами, рассматриваемыми в настоящей публикации, должны проводить собственное исследование относительно надежности эмитентов данных ценных бумаг и иных финансовых инструментов.

Настоящая информация не предназначена для публичного распространения и не может быть воспроизведена, передана или опубликована, целиком или по частям, без предварительного письменного разрешения АО «Halyk Finance».