



Ежедневный обзор

Индексы в красной зоне

9 сентября 2021 г.

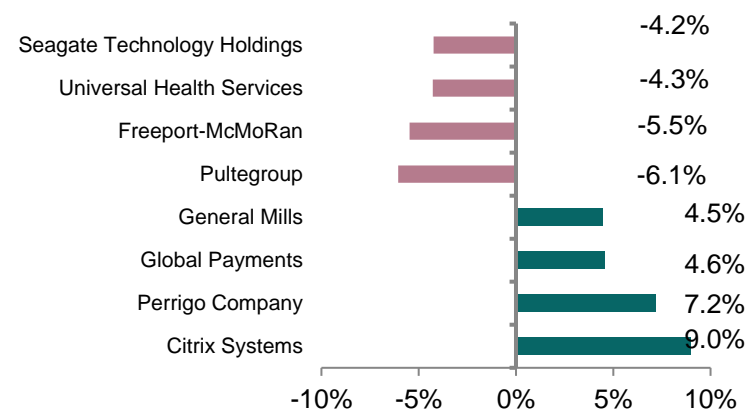
>> Индексы в красной зоне

Биржевые фондовые индексы США завершили торги в четверг снижением на 0,1-0,6%. Промышленный индекс Dow Jones (-0,20%) идет вниз на протяжении трех дней к ряду, оказавшись под давлением снижения бумаг Dow (-1,9%), UnitedHealth Group (-1,4%), Boeing (-1,3%), Goldman Sachs (-1,3%), Nike (-1,2%) и Apple (-1,0%). Публикация отчета «Бежевой книги» (Beige Book) не добавила оптимизма рынку. Вопреки росту привитого населения регулятор отмечает, что восстановление экономики США замедляется на фоне возобновления увеличения заболеваемости дельта штаммом COVID-19. По этой причине потребители отказались от поездок и походов в рестораны, а ряд американских корпораций вновь перенесли сроки планируемого выхода в офис.

>> Подъем нефтяных котировок

После трех дней снижения цены на нефть ушли вверх на 1,3% до \$72,6 за баррель. По данным Американского института нефти (API), коммерческие запасы нефти в США на прошлой неделе снизились на 2,9 млн. баррелей, в то время как запасы бензина и дистиллятов сократились на 6,4 млн. и 3,7 млн. баррелей соответственно. Запасы нефти в городе Кушинг выросли на 1,8 млн. баррелей. Сегодня в фокусе внимания рынка значитесь выход уже официальных данных по запасам от Управления энергетической информации США (EIA).

Лидеры и аутсайдеры индекса S&P 500



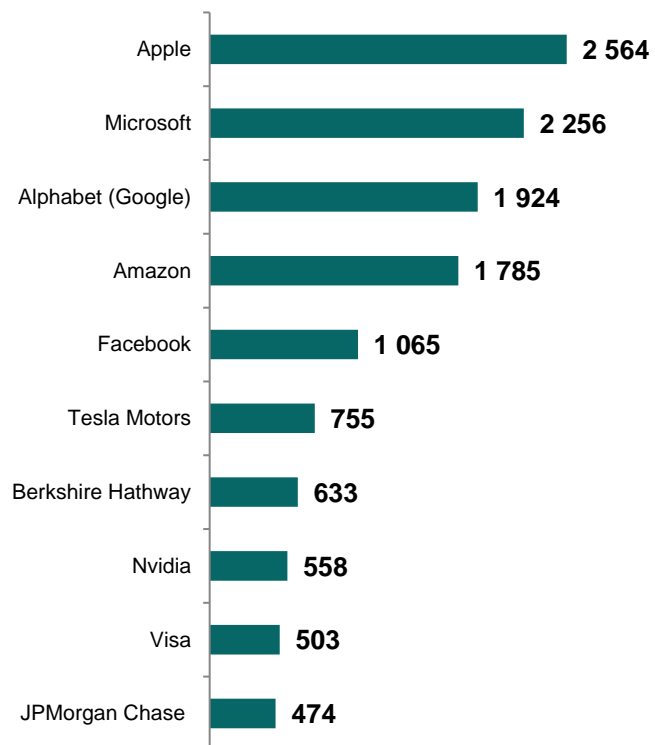
Товарный рынок

	Знач.	Изменение			
		1D	1W	1M	YTD
Brent	72,6	1,3%	1,4%	2,7%	40,2%
LME Copper	9 249	-1,1%	-0,9%	-2,6%	19,1%
Zinc	3 062	0,6%	2,7%	1,1%	11,3%
Gold	1 791,08	-0,3%	-1,2%	1,6%	-5,5%
Silver	24,0	-1,3%	-0,7%	-1,2%	-8,8%
Natural Gas	4,9	7,6%	12,3%	18,7%	93,5%
Aluminum	2 794	1,3%	3,9%	8,0%	41,1%

Ежедневный обзор

9 сентября 2021 г.

>> Рыночная капитализация 10 крупнейших публичных компаний США, млрд. \$



>> Динамика изменения индекса S&P 500

	Изменение		Количество эмитентов	Вес, (%)
	в %	в пунктах		
S&P 500	-0,1%	-6,0	505	100%
Information Technology	-0,4%	-5,2	74	27,7%
Health Care	-0,1%	-0,5	64	13,5%
Consumer Discretionary	0,2%	0,9	63	11,8%
Financials	-0,3%	-1,7	65	11,3%
Communication Services	-0,4%	-2,3	26	11,2%
Industrials	0,2%	0,6	74	8,3%
Consumer Staples	0,8%	2,0	32	5,9%
Real Estate	0,6%	0,7	29	2,6%
Materials	-1,0%	-1,1	28	2,6%
Utilities	1,8%	2,0	28	2,6%
Energy	-1,3%	-1,4	22	2,4%

Ежедневный обзор

9 сентября 2021 г.

>> Индексы в красной зоне

Биржевые фондовые индексы США завершили торги в четверг снижением на 0,1-0,6%. Промышленный индекс Dow Jones (-0,20%) идет вниз на протяжении трех дней к ряду, оказавшись под давлением снижения бумаг Dow (-1,9%), UnitedHealth Group (-1,4%), Boeing (-1,3%), Goldman Sachs (-1,3%), Nike (-1,2%) и Apple (-1,0%). Публикация отчета «Бежевой книги» (Beige Book) не добавила оптимизма рынку. Вопреки росту привитого населения регулятор отмечает, что восстановление экономики США замедляется на фоне возобновления увеличения заболеваемости дельта штаммом COVID-19. По этой причине потребители отказались от поездок и походов в рестораны, а ряд американских корпораций вновь перенесли сроки планируемого выхода в офис. На сегодняшний день США занимают первую строчку по числу подтвержденных случаев COVID-19. По данным университета Хопкинса в стране было выявлено 40,5 млн. случаев заболевания, а количество смертей от вируса составило 652,7 тыс.

>> Замедление восстановления экономики США

После того как экономисты инвестиционного банка Goldman Sachs пересмотрели в начале недели прогноз роста ВВП США в 2021 году с 6,0% до 5,7% на рынке усилились ожидания снижения траектории восстановительной динамики экономики. Так, председатель ФРБ Далласа Каплан в среду объявил, что в связи с ростом заболеваемости COVID-19 прогноз по росту ВВП в третьем квартале будет пересмотрен в худшую сторону.

>> Корпоративный блок

Бумаги представителей сектора игровой индустрии KНР подешевели в среду на фоне нового витка усиления регуляторного давления. Пекин намерен провести встречу с разработчиками видеоигр, предупредив, что несоблюдение ранее озвученных правил может привести к серьезным санкциям.

Ранее Китай ввел ограничения в отношении малолетних игроков, которые имеют право играть онлайн игры по часу в день лишь в пятницу, субботу и воскресенье. На фоне принятия новых возможных ограничений бумаги NetEase (-5,2%) и Tencent (-3,9%) отметились ощутимой динамикой снижения котировок.

Фондовые индексы	Регион	Посл. знач.	Изменение	
			За день	С начала года
Americas				
S&P500	США	4 514,1	-0,13%	20,18%
Dow Jones	США	35 031,1	-0,20%	14,46%
NASDAQ	США	15 286,6	-0,57%	18,61%
EMEA				
Euro Stoxx 50	Еврозона	4 177,2	-1,13%	17,58%
FTSE 100	Великобритания	7 095,5	-0,75%	9,83%
CAC 40	Франция	6 668,9	-0,85%	20,13%
DAX	Германия	15 610,3	-1,47%	13,79%
IBEX 35	Испания	8 838,7	-0,63%	9,48%
FTSE MIB	Италия	25 876,9	-0,75%	16,39%
Asia/Pacific				
Nikkei 225	Япония	30 041,3	-0,46%	9,46%
Hang Seng	Гонконг	26 320,9	-0,12%	-3,34%
CSI 300	Китай	4 972,1	-0,41%	-4,59%
Shanghai	Китай	3 675,2	-0,04%	5,82%
Sensex	Китай	58 250,3	-0,05%	21,99%
Singapore	Сингапур	3 078,3	0,30%	8,24%
Emerging markets				
Bovespa	Бразилия	113 412,8	-3,78%	-4,71%
RTSI\$	Россия	1 726,5	0,15%	24,44%
NIFTY 50	Индия	17 353,5	-0,05%	24,12%
TOP 40	ЮАР	59 378,6	-1,59%	9,19%
Borsa Index	Турция	1 454,7	-1,35%	-1,49%
KASE	Казахстан	3 287,4	0,28%	22,87%

Ежедневный обзор

9 сентября 2021 г.

>> Валютный рынок

- Индекс доллара США (DXY), показывающий отношение доллара относительно корзины из шести мировых валют, подрос на 0,2% до 92,7.
- Российский рубль к доллару США подрос на 0,2% до 73,1.
- Курс тенге к доллару США просел до 426,1.

>> Главные новости

- S&P повысило рейтинги госфонда "Самрук-Казына" с "BB+/B" до "BBB-/A-3", прогноз - "стабильный"
- S&P повысило рейтинги БРК с "BB+/B" до "BBB-/A-3", прогноз "стабильный"

LIBOR (USD)

	Знач.	Значение на дату			
		1D	1W	1M	YTD
LIBOR Overnight	0,07%	0,07%	0,08%	0,08%	0,08%
LIBOR1M	0,08%	0,08%	0,08%	0,10%	0,14%
LIBOR3M	0,12%	0,11%	0,12%	0,13%	0,24%
LIBOR6M	0,15%	0,15%	0,15%	0,15%	0,26%
LIBOR12M	0,22%	0,22%	0,23%	0,23%	0,34%

Валютный рынок

	Знач.	Изменение валютных пар			
		1D	1W	1M	YTD
DXY	92,7	0,2%	0,2%	-0,2%	3,0%
USD/KZT	426,1	0,0%	0,0%	-0,3%	-1,2%
USD/RUB	73,1	0,2%	-0,2%	0,5%	1,7%
EUR/USD	1,18	-0,2%	-0,2%	0,5%	-3,3%
GBP/USD	1,38	-0,1%	-0,1%	-0,7%	0,9%
USD/JPY	110,28	-0,1%	-0,2%	0,0%	-6,8%

Долговой рынок

	Валюта	YTM	YTM на			
			1D	1W	1M	YTD
US Treasuries (10YR)	US\$	1,34%	1,37%	1,29%	1,30%	0,91%
US Treasuries (30YR)	US\$	1,96%	1,99%	1,91%	1,95%	1,64%
UK Gilts (30YR)	GBP	0,74%	0,74%	0,69%	0,61%	0,20%
Germany (10YR)	EUR	-0,32%	-0,32%	-0,37%	-0,46%	-0,57%
Russia (10YR)	RUB	6,98%	6,98%	6,93%	6,93%	5,89%
Kazakhstan (5YR)	US\$	0,91%	0,91%	0,93%	0,92%	0,88%

Ежедневный обзор

9 сентября 2021 г.

- **S&P повысило рейтинги госфонда "Самрук-Казына" с "BB+/B" до "BBB-/A-3", прогноз - "стабильный"**

Рейтинговое агентство S&P Global Ratings повысило долгосрочные и краткосрочные кредитные рейтинги эмитента АО "Фонд национального благосостояния "Самрук-Казына" по обязательствам в иностранной и национальной валюте с "BB+/B" до "BBB-/A-3", говорится в сообщении агентства.

Прогноз по рейтингам - "стабильный".

Одновременно повышен рейтинг фонда по национальной шкале с "kzAA+" до "kzAAA" и рейтинг выпуска приоритетных необеспеченных среднесрочных облигаций с "BB+" до "BBB-".

"Мы по-прежнему считаем фонд "Самрук-Казына" организацией, связанной с государством (ОСГ), которая с практически безусловной вероятностью получит экстраординарную поддержку от государства в стрессовой ситуации", - указывается в сообщении.

Отмечается, что фонд контролирует практически все стратегические активы корпоративного сектора Казахстана (в том числе нефтегазового), на которые приходится почти 40% ВВП страны.

При этом в S&P не ожидают, что в обозримом будущем государство значительно сократит принадлежащую ему долю в капитале фонда и уменьшит контроль над ним, несмотря на планы по приватизации некоторых дочерних структур, контролируемых фондом "Самрук-Казына", о которых правительство объявило в 2015 году. Правительство также активно участвует в принятии стратегических решений фонда.

Источник: Интерфакс-Казахстан, Bloomberg

- **S&P повысило рейтинги БРК с "BB+/B" до "BBB-/A-3", прогноз "стабильный"**

Рейтинговое агентство Standard & Poor's повысило долгосрочные и краткосрочные кредитные рейтинги АО "Банк развития Казахстана" (БРК) по обязательствам в иностранной и национальной валюте с "BB+/B" до "BBB-/A-3".

Прогноз рейтингов - "стабильный", говорится в пресс-релизе агентства в среду.

Также повышен рейтинг банка по национальной шкале с "kzAA+" до "kzAAA".

"Мы приравниваем оценку кредитного профиля нацхолдинга "Байтерек" (материнская компания БРК) к суверенному рейтингу страны. Поскольку БРК остается "ключевой" дочерней структурой "Байтерек", мы повышаем его кредитный рейтинг с "BB+" до "BBB-", - говорится в сообщении агентства. Аналитики S&P считают, что нацхолдинг "Байтерек" получит своевременную и достаточную экстраординарную поддержку со стороны государства в случае необходимости.

Также аналитики считают, что правительство Казахстана стало лучше мониторить компании, связанные с государством, для выявления финансовых проблем.

"Мы отмечаем улучшения, произошедшие в последние четыре года в процессе мониторинга правительством предстоящих выплат по долговым обязательствам связанных с государством организаций, включая создание специальной комиссии для мониторинга уровня внешнего долга таких компаний", - отметили в S&P.

Источник: Интерфакс-Казахстан, Bloomberg

Ежедневный обзор

9 сентября 2021 г.

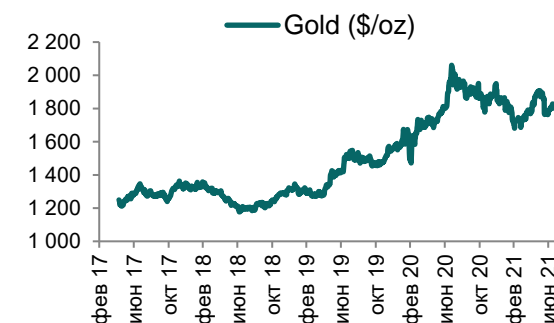
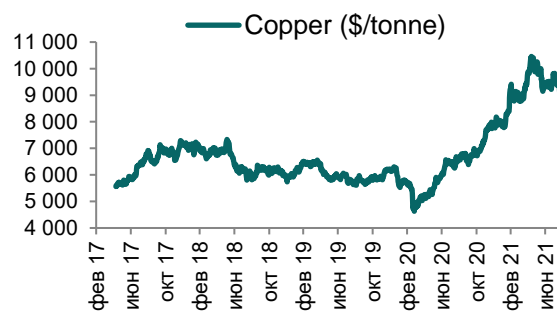
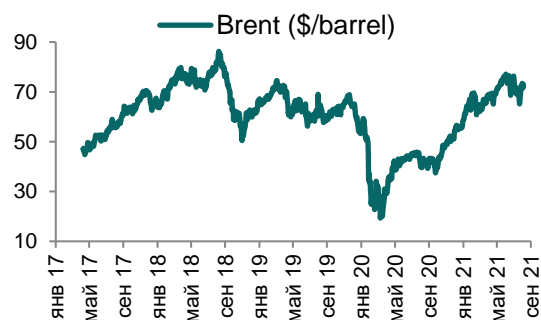
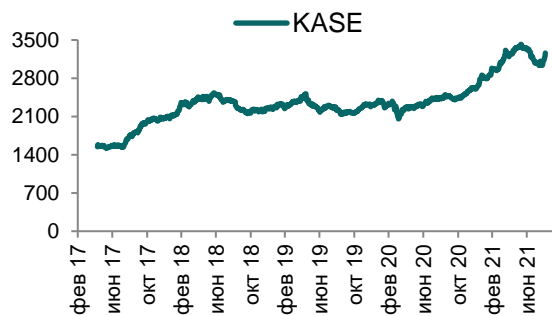
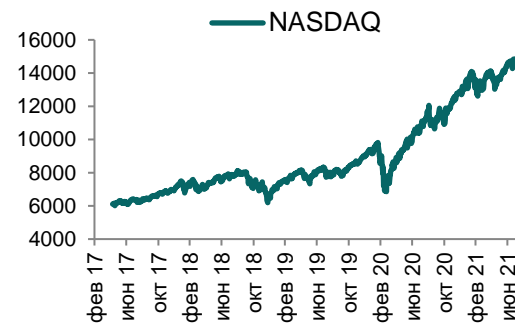
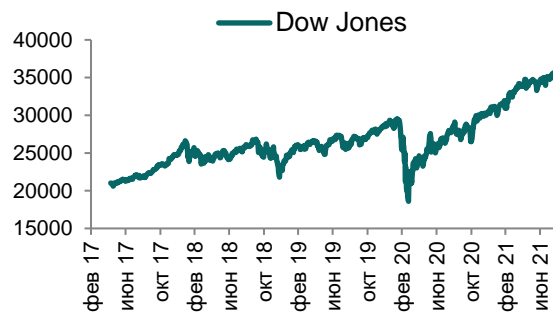
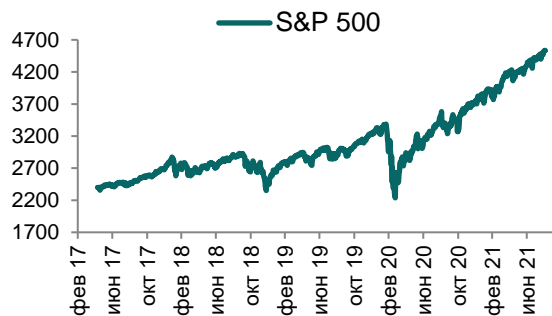
Таблица 1. Динамика изменения валют стран СНГ, развивающихся и развитых стран

Валютная пара (индекс)	Страна	Базовая ставка	Инфляция 2020	Доля в товарообороте*	Курс	1D	1W	1M	YTD
USD/RUB	Россия	6,50%	3,4%	23,6%	73,1	0,2%	-0,3%	0,6%	1,7%
USD/GEL	Грузия	10,00%	5,3%	-	3,1	0,0%	0,2%	-0,4%	5,5%
USD/BYN	Беларусь	9,25%	6,0%	0,9%	2,51	0,2%	-0,2%	-0,2%	4,5%
USD/KGS	Кыргызстан	7,50%	7,9%	1,0%	84,73	-0,2%	-0,1%	-0,2%	-0,8%
USD/TJS	Таджикистан	13,00%	8,8%	1,2%	11,30	0,0%	-0,1%	0,0%	0,0%
USD/UZS	Узбекистан	14,00%	11,1%	4,3%	10 690,37	-0,1%	-0,2%	-0,7%	-2,1%
USD/UAH	Украина	8,00%	2,7%	0,9%	26,63	0,5%	1,3%	0,6%	5,9%
Развивающиеся страны									
USD/CNY	Китай	4,35%	2,6%	17,5%	6,46	0,1%	0,0%	0,4%	1,0%
USD/BRL	Бразилия	5,25%	3,2%	0,1%	5,32	-2,9%	-2,6%	-1,9%	-2,3%
USD/INR	Индия	4,00%	6,9%	2,8%	73,60	-0,3%	-0,7%	0,9%	-0,7%
USD/ZAR	ЮАР	3,50%	3,3%	-	14,23	0,5%	1,2%	4,0%	3,0%
USD/TRY	Турция	19,00%	12,3%	4,1%	8,46	-1,4%	-1,9%	1,7%	-13,9%
Развитые страны									
DXY	США	0,25%	1,2%	2,0%	92,65	0,2%	0,2%	-0,4%	3,0%
USD/CAD	Канада	0,25%	0,7%	0,2%	1,27	-0,3%	-0,5%	-1,1%	0,8%
GBP/USD	Великобритания	0,10%	0,9%	1,7%	1,38	-0,1%	-0,1%	-0,4%	0,9%
USD/CHF	Швейцария	-0,75%	-0,7%	1,5%	0,92	-0,4%	-0,8%	0,1%	-4,2%
USD/JPY	Япония	-0,10%	0,0%	1,1%	110,28	-0,1%	-0,2%	0,3%	-6,8%
USD/KRW	Южная Корея	0,75%	0,7%	1,7%	1 166,55	-0,8%	-0,8%	-1,9%	-7,4%

Источник: Bloomberg; *доля в товарообороте в торговле с Казахстаном (1К2021 г.)

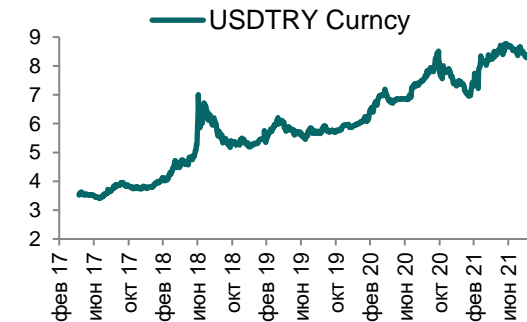
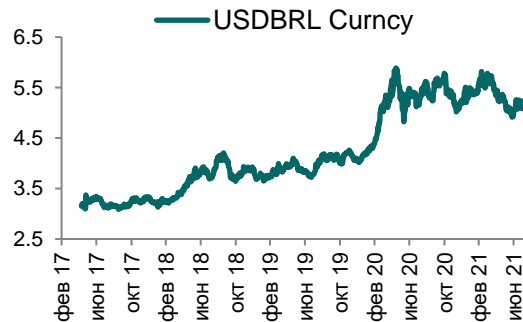
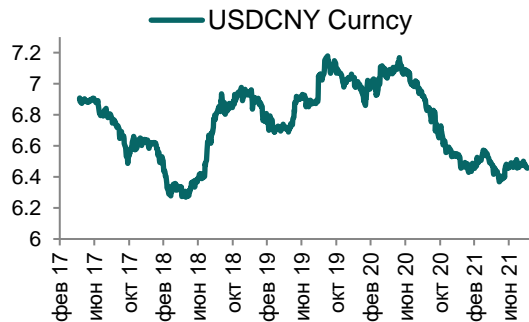
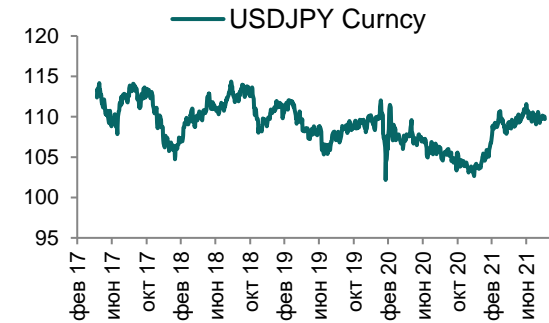
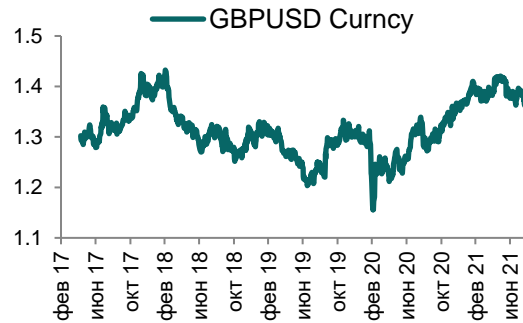
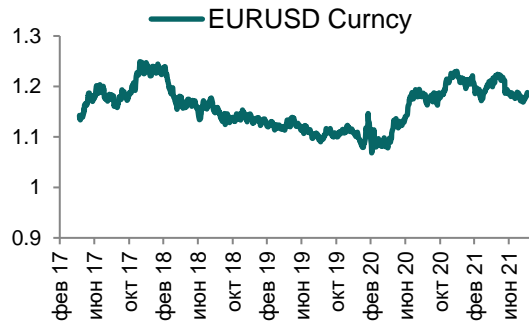
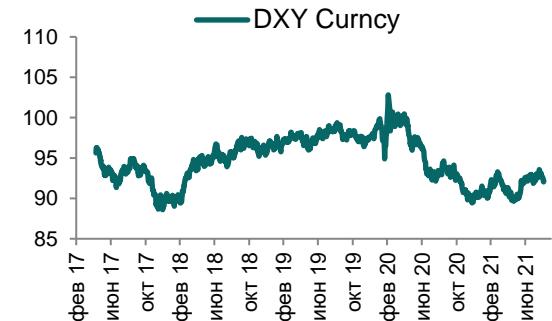
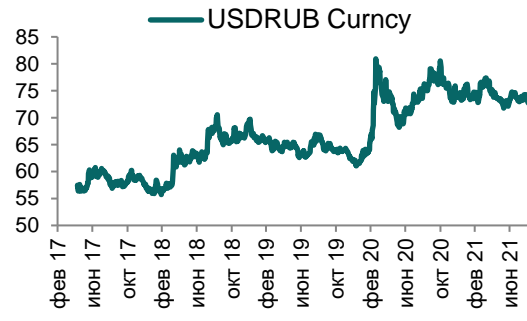
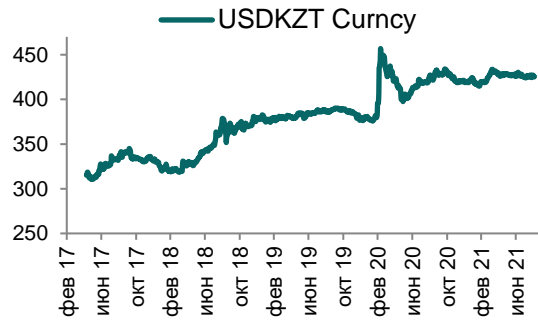
Ежедневный обзор

9 сентября 2021 г.



Ежедневный обзор

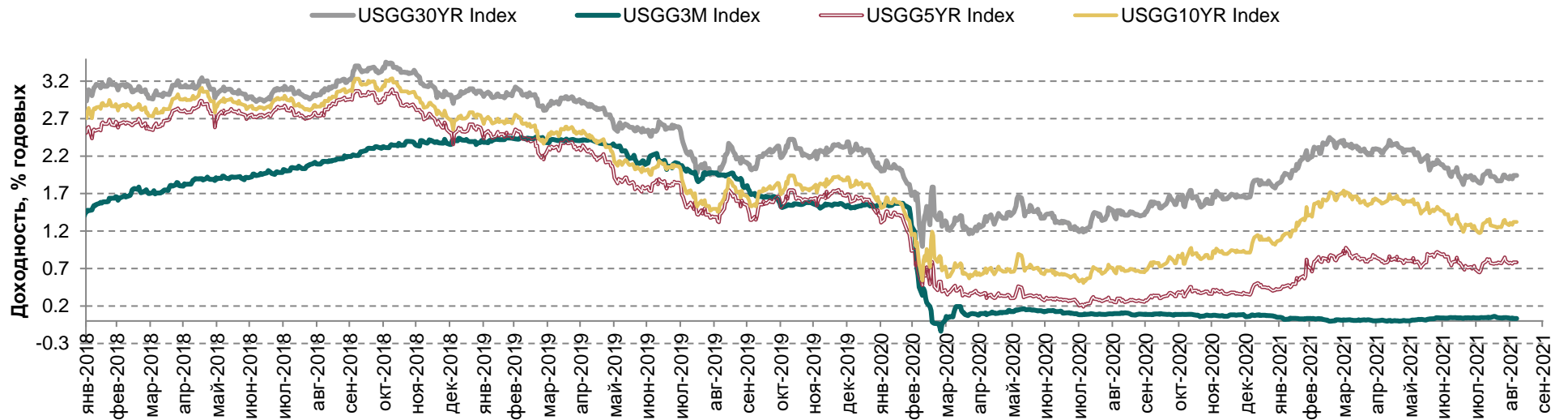
9 сентября 2021 г.



Ежедневный обзор

9 сентября 2021 г.

Доходность государственных ценных бумаг США



Динамика доходностей суверенных облигаций РК



Динамика доходностей суверенных еврооблигаций России, Турции и Азербайджана



Ежедневный обзор

9 сентября 2021 г.

Таблица 2. Информация по казахстанским еврооблигациям

Выпуск	Валюта	Купон	Цена		Доходность		Спред		Дата погашения	Объем бумаг в обращении, млн.	Дюрация
			Покупка	Продажа	Покупка	Продажа	Z-Sprd	G-Sprd			
НК КМГ											
KZOKZ 4.750 2025	USD	4,75%	111,17	111,75	1,57	1,42	78,4	88,0	24.04.2025	500	3,31
KZOKZ 4.750 2027	USD	4,75%	113,49	114,20	2,18	2,06	113,3	117,7	19.04.2027	1000	4,91
KZOKZ 5.375 2030	USD	5,375%	120,37	121,07	2,71	2,63	143,1	141,0	24.04.2030	1250	6,98
KZOKZ 3.5 2033	USD	3,50%	105,16	106,12	2,97	2,88	148,8	146,8	14.04.2033	750	9,10
KZOKZ 5.750 2047	USD	5,75%	125,47	126,42	4,13	4,08	249,3	217,1	19.04.2047	1250	14,46
KZOKZ 6.375 2048	USD	6,375%	132,86	133,72	4,31	4,27	268,3	234,6	24.10.2048	1500	14,46
БРК											
DBKAZ 4.125 2022	USD	4,125%	103,81	104,33	1,06	0,66	48,4	55,0	10.12.2022	1264	1,22
DBKAZ 6 2026	USD	6%	115,32	116,83	2,47	2,15	135,7	142,8	23.03.2026	107	#N/A N/A
ЕАБР											
EURDEV 4.767 2022	USD	4,767%	104,15	104,19	0,73	0,69	53,5	61,3	20.09.2022	500	1,00
EURDEV 1 2026	EUR	1,000%	#N/A N/A	#N/A N/A	#N/A N/A	#N/A N/A	109,3	145,2	17.03.2026	300	4,39
КТЖ											
KTZKZ 3.638 2022	CHF	3,638%	102,53	102,89	0,40	-0,04	65,9	77,6	20.06.2022	185	0,78
KTZKZ 6.95 2042	USD	6,95%	140,08	141,09	4,08	4,02	247,6	215,1	10.07.2042	883	12,47
Республика Казахстан											
KAZAKS 5.4 2023	RUB	5,40%	95,75	95,76	7,83	7,82	23,6	97,4	20.09.2023	20 000	1,77
KAZAKS 1.55 2023	EUR	1,55%	103,31	103,76	0,03	-0,18	29,6	55,2	09.11.2023	525	2,13
KAZAKS 3.875 2024	USD	3,875%	108,63	109,14	1,04	0,88	37,9	47,7	14.10.2023	1 500	2,90
KAZAKS 5.125 2025	USD	5,125%	115,60	116,15	1,00	0,87	24,6	34,1	21.07.2025	10 000	3,55
KAZAKS 6.55 2027	RUB	6,55%	95,64	96,14	7,60	7,49	22,6	61,1	15.09.2027	10 000	4,56
KAZAKS 2.375 2028	EUR	2,375%	112,46	113,23	0,60	0,49	80,4	116,1	09.11.2028	525	6,56
KAZAKS 7 2030	RUB	7%	95,00	95,06	7,93	7,92	63,2	95,6	11.09.2030	10 000	6,07
KAZAKS 4.875 2044	USD	4,875%	126,97	127,93	3,21	3,16	160,5	131,2	14.10.2044	1 000	14,74
KAZAKS 6.5 2045	USD	6,500%	148,05	148,89	3,51	3,47	194,1	162,5	21.07.2045	1 500	14,16
Forte Bank											
ALLIBK 14 2022	USD	14%	114,10	114,78	-3,02	-3,75	-34,7	-381,0	30.06.2022	75	0,79
Банк ЦентрКредит											
ССБНКZ Float perp	USD	6,1485%	62,12	64,12	9,88	9,57			бессрочные		n/a
КазТрансГаз											
KZTGKZ 4.375 2027	USD	4,375%	110,57	111,24	2,48	2,37	138,9	142,3	26.09.2027	706	5,26
ТенгизШевройл											
TENGIZ 4 2026	USD	4,00%	108,34	109,17	2,21	2,04	113,5	121,4	15.09.2026	1 000	4,29

Ежедневный обзор

9 сентября 2021 г.

Таблица 3. Информация по узбекским еврооблигациям

Выпуск	Валюта	Купон	Цена		Доходность		Спред		Дата погашения	Объем бумаг в обращении, млн.	Дюрация
			Покупка	Продажа	Покупка	Продажа	Z-Sprd	G-Sprd			
Республика Узбекистан											
UZBEK 4,75 2024	USD	4,75%	105,58	106,26	2,39	2,12	173,68	182,50	20.02.2024	500	2,31
UZBEK 5,375 2029	USD	5,38%	110,79	111,69	3,70	3,57	250,47	248,60	20.02.2029	500	6,18
UZBEK 3,7 2030	USD	3,70%	99,48	100,35	3,77	3,65	243,21	242,08	25.11.2030	555	7,67
НБ Республики Узбекистан											
NBUZB 4,85 2025	USD	4,85%	103,03	103,89	4,04	3,82	315,06	324,11	21.10.2025	300	3,65
Узпромстройбанк											
SQBNZU 5,75 2024	USD	5,75%	105,01	106,34	4,08	3,65	309,77	319,00	02.12.2024	300	2,91
Ипотека Банк											
IPTBZU 5,5 2025	USD	5,50%	103,31	104,41	4,62	4,34	361,29	369,75	19.11.2025	300	3,67

Таблица 4. Информация по отслеживаемым еврооблигациям

Выпуск	Валюта	Купон	Цена		Доходность		Спред		Дата погашения	Объем бумаг в обращении, млн.	Дюрация
			Покупка	Продажа	Покупка	Продажа	Z-Sprd	OAS-Sprd			
Отслеживаемые облигации											
SEASPAN CORP	USD	5,50%	102,89	103,22	4,83	4,75	392,58	365,80	01.08.2029	750	4,24
GRUPO AXO SA DE CV	USD	5,75%	101,71	102,36	5,24	5,05	440,18	437,33	08.06.2026	325	3,30
CYDSA SAB DE CV	USD	6,25%	104,97	105,93	4,34	3,46	329,96	308,30	04.10.2027	450	1,01
BUKIT MAKMUR MANDIRI UTA	USD	7,75%	100,81	101,59	7,48	7,22	663,30	659,07	10.02.2026	400	2,95

Ежедневный обзор

9 сентября 2021 г.

Кривая доходности ГЦБ

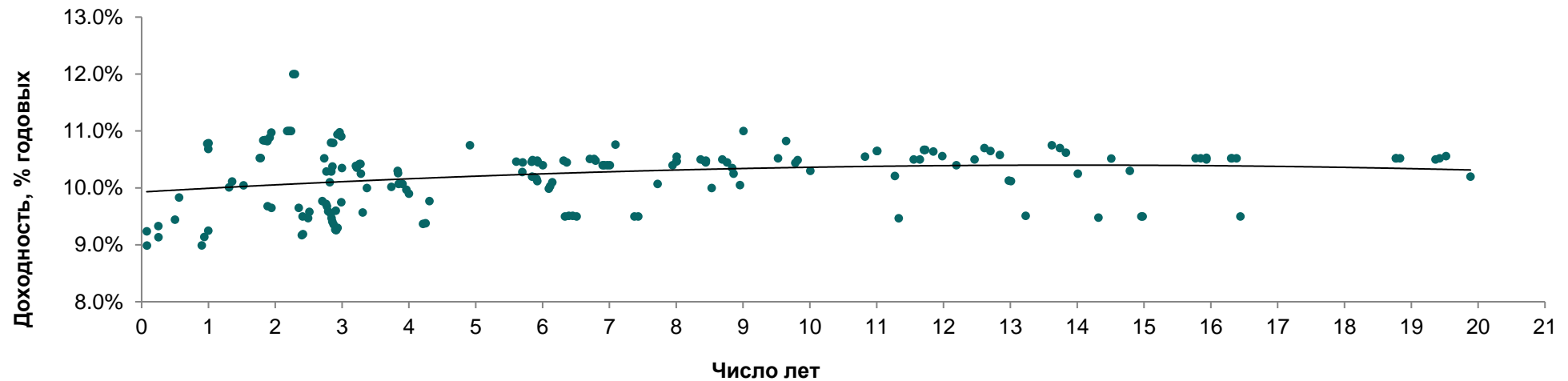


Таблица 5. Последние размещения нот и ГЦБ

Эмитент	Тикер	Доходность	Лет до погашения	Дата размещения
Краткосрочные ноты				
Национальный Банк РК	NTK028_2740	9,24%	0,08	23-авг.-2021
Национальный Банк РК	NTK029_2703	8,99%	0,08	22-февр.-2021
Национальный Банк РК	NTK091_2736	9,33%	0,25	4-авг.-2021
Национальный Банк РК	NTK092_2717	9,13%	0,25	4-май-2021
Национальный Банк РК	NTK182_2739	9,44%	0,50	18-авг.-2021
Национальный Банк РК	NTK364_2651	10,69%	1,00	17-июнь-2020
Ценные бумаги Министерства Финансов				
Министерство Финансов	MUM180_0015	10,78%	5,0	25-авг.-2021
Министерство Финансов	MUM144_0009	10,69%	11,6	23-авг.-2021
Министерство Финансов	MUM168_0005	10,75%	13,6	18-авг.-2021
Министерство Финансов	MOM060_0052	10,50%	7,0	16-авг.-2021
Министерство Финансов	MUM120_0016	10,36%	3,8	13-авг.-2021
Министерство Финансов	MUM156_0007	10,72%	12,5	11-авг.-2021
Министерство Финансов	MOM060_0052	10,50%	7,0	4-авг.-2021
Министерство Финансов	MUM072_0013	10,50%	5,8	2-авг.-2021
Министерство Финансов	MUM168_0005	10,75%	13,6	30-июл-2021
Министерство Финансов	MUM084_0018	10,51%	6,7	30-июл-2021
Министерство Финансов	MUM132_0007	10,65%	11,0	29-июл-2021

Ежедневный обзор

9 сентября 2021 г.

Министерство Финансов	MUM120_0016	10,30%	3,8	29-июл-2021
Министерство Финансов	MUM096_0012	10,55%	8,0	28-июл-2021
Министерство Финансов	MUM180_0001	10,10%	2,8	28-июл-2021
Министерство Финансов	MUM120_0016	10,26%	3,8	27-июл-2021
Министерство Финансов	MUM132_0007	10,65%	11,0	26-июл-2021
Министерство Финансов	MUM180_0013	10,67%	11,7	23-июл-2021
Министерство Финансов	MUM120_0016	10,07%	3,8	23-июл-2021
Министерство Финансов	MUM180_0013	10,67%	11,7	21-июл-2021
Министерство Финансов	MUM072_0013	10,46%	5,8	19-июл-2021
Министерство Финансов	MUM180_0013	10,67%	11,7	16-июл-2021
Министерство Финансов	MUM072_0013	10,49%	5,8	14-июл-2021
Министерство Финансов	MUM156_0007	10,70%	12,6	12-июл-2021
Министерство Финансов	MUM084_0018	10,51%	6,77	7-июл-2021
Министерство Финансов	MUM120_0016	10,07%	3,90	2-июл-2021
Министерство Финансов	MUM240_0001	10,55%	10,82	30-июн-2021
Министерство Финансов	MUM084_0018	10,48%	6,79	29-июн-2021
Министерство Финансов	MUM180_0001	9,60%	2,90	25-июн-2021
Министерство Финансов	MUM072_0013	10,48%	5,92	18-июн-2021
Министерство Финансов	MUM168_0005	10,70%	13,74	16-июн-2021
Министерство Финансов	MUM072_0013	10,45%	5,93	14-июн-2021
Министерство Финансов	MUM120_0016	9,97%	3,96	11-июн-2021
Министерство Финансов	MUM156_0007	10,65%	12,70	9-июн-2021
Министерство Финансов	MUM144_0003	9,68%	1,88	7-июн-2021
Министерство Финансов	MUM120_0016	10,02%	3,7	4-июнь-2021
Министерство Финансов	MUM180_0013	10,64%	11,8	2-июнь-2021
Министерство Финансов	MUM180_0012	10,50%	8,7	31-май-2021
Министерство Финансов	MUM120_0016	9,90%	4,0	28-май-2021
Министерство Финансов	MUM180_0001	9,75%	3,0	26-май-2021
Министерство Финансов	MUM120_0019	10,49%	9,8	25-май-2021
Министерство Финансов	MUM084_0018	10,40%	6,9	21-май-2021
Министерство Финансов	MUM072_0013	10,40%	6	19-май-2021
Министерство Финансов	MUM084_0017	9,77%	2,7	18-май-2021
Министерство Финансов	MUM144_0003	9,65%	1,94	17-май-2021
Министерство Финансов	MUM168_0005	10,62%	13,83	14-май-2021
Министерство Финансов	MUM084_0018	10,40%	6,92	12-май-2021
Министерство Финансов	MUM180_0012	10,45%	8,76	5-май-2021
Министерство Финансов	MUM120_0017	10,20%	5,84	4-май-2021
Министерство Финансов	MUM084_0017	9,72%	2,76	28-апр.-2021
Министерство Финансов	MUM084_0018	10,40%	6,97	26-апр.-2021
Министерство Финансов	MUM084_0017	9,68%	2,77	23-апр.-2021
Министерство Финансов	MUM120_0017	10,19%	5,88	21-апр.-2021
Министерство Финансов	MUM156_0007	10,58%	12,84	19-апр.-2021
Министерство Финансов	MUM084_0017	9,59%	2,79	16-апр.-2021
Министерство Финансов	MUM180_0013	10,56%	11,98	14-апр.-2021

Ежедневный обзор

9 сентября 2021 г.

Министерство Финансов	MUM084_0018	10,40%	7,01	12-апр.-2021
Министерство Финансов	MUM120_0017	10,16%	5,91	9-апр.-2021
Министерство Финансов	MUM180_0012	10,35%	8,84	7-апр.-2021
Министерство Финансов	MUM120_0017	10,12%	5,92	5-апр.-2021
Министерство Финансов	MUM084_0017	9,55%	2,83	2-апр.-2021
Министерство Финансов	MUM180_0012	10,25%	8,86	30-мар.2021
Министерство Финансов	MUM084_0017	9,47%	2,84	29-мар.2021
Министерство Финансов	MUM132_0003	9,25%	1	26-мар.2021
Министерство Финансов	MUM084_0017	9,41%	2,85	25-мар.2021
Министерство Финансов	MUM084_0017	9,36%	2,87	18-мар.2021
Министерство Финансов	MUM120_0019	10,30%	10,01	17-мар.2021
Министерство Финансов	MUM120_0016	9,37%	4,21	12-мар.2021
Министерство Финансов	MUM168_0005	10,25%	14,01	10-мар.2021
Министерство Финансов	MUM084_0017	9,27%	2,9	09-мар.2021
Министерство Финансов	MUM084_0017	9,26%	2,91	05-мар.2021
Министерство Финансов	MUM084_0017	9,26%	2,91	03-мар.2021
Министерство Финансов	MUM156_0007	10,13%	12,98	01-мар.2021
Министерство Финансов	MKM012_0149	8,99%	0,9	26-февр.2021
Министерство Финансов	MUM120_0016	9,38%	4,25	26-февр.2021
Министерство Финансов	MUM156_0002	9,17%	2,4	25-февр.2021
Министерство Финансов	MUM084_0017	9,30%	2,93	24-февр.2021
Министерство Финансов	MUM180_0012	10,05%	8,95	23-февр.2021
Министерство Финансов	MUM156_0002	9,19%	2,41	19-февр.2021
Министерство Финансов	MUM156_0007	10,12%	13,01	17-февр.2021
Министерство Финансов	MKM012_0149	9,14%	0,94	12-февр.2021
Министерство Финансов	MUM096_0011	10,07%	7,72	8-февр.2021
Министерство Финансов	MUM120_0016	9,77%	4,31	5-февр.2021
Министерство Финансов	MUM180_0011	10,00%	8,53	3-февр.2021
Министерство Финансов	MUM120_0017	9,99%	6,09	1-февр.2021
Министерство Финансов	MUM180_0001	9,57%	3,31	29-январ.2021
Министерство Финансов	MUM156_0002	9,47%	2,49	29-январ.2021
Министерство Финансов	MUM180_0013	10,40%	12,19	27-январ.2021
Министерство Финансов	MUM120_0017	10,03%	6,11	25-январ.2021
Министерство Финансов	MUM156_0002	9,58%	2,51	22-январ.2021
Министерство Финансов	MUM240_0001	10,21%	11,27	18-январ.2021
Министерство Финансов	MUM120_0017	10,10%	6,15	13-январ.2021
Министерство Финансов	MUM180_0001	10,00%	3,37	6-январ.2021
Министерство Финансов	MUM120_0011	10,01%	1,31	27-нояб.2020
Министерство Финансов	MUM108_0012	10,46%	5,61	25-нояб.2020
Министерство Финансов	MUM108_0011	10,29%	2,76	23-нояб.2020
Министерство Финансов	MUM108_0013	10,50%	8,36	20-нояб.2020
Министерство Финансов	MUM096_0011	10,40%	7,95	18-нояб.2020
Министерство Финансов	MUM084_0017	10,39%	3,21	16-нояб.2020
Министерство Финансов	MUM120_0017	10,48%	6,31	13-нояб.2020

Ежедневный обзор

9 сентября 2021 г.

Министерство Финансов	MUM144_0001	10,82%	1,88	17-июн.2020
Министерство Финансов	MUM180_0012	10,82%	9,64	16-июн.2020
Министерство Финансов	MUM132_0005	10,94%	2,93	10-июн.2020
Министерство Финансов	MUM144_0001	10,89%	1,92	05-июн.2020
Министерство Финансов	MUM120_0018	10,76%	7,09	01-июн.2020
Министерство Финансов	MUM132_0005	10,98%	2,96	29-май.2020
Министерство Финансов	MUM144_0001	10,97%	1,94	27-май.2020
Министерство Финансов	MKM012_0148	10,78%	0,98	22-май.2020
Министерство Финансов	MUM132_0005	10,91%	2,99	20-май.2020
Министерство Финансов	MKM012_0148	10,79%	1	15-май.2020

Ежедневный обзор

9 сентября 2021 г.

Таблица 6. Доля владения нот НБК нерезидентами, млрд. тенге

Дата	Доля владения нот НБК нерезидентами					
	Резиденты	Нерезиденты	Всего в обращении	Резиденты	Нерезиденты	Изменение (нерезиденты)
20.08.2021	2 782,93	465,08	3 248,01	85,7%	14,3%	-11,87
13.08.2021	2 730,47	476,95	3 207,42	85,1%	14,9%	49,15
06.08.2021	2 779,62	427,8	3 207,42	86,7%	13,3%	-53,43
30.07.2021	2 899,72	481,23	3 380,95	85,8%	14,2%	-26,20
23.07.2021	3 007,80	507,43	3 515,23	85,6%	14,4%	-49,44
16.07.2021	3 028,90	556,87	3 585,77	84,5%	15,5%	19,00
09.07.2021	3 029,13	537,87	3 567,00	84,9%	15,1%	12,08
03.07.2021	3 017,83	525,79	3 543,62	85,2%	14,8%	11,11
25.06.2021	2 941,48	514,68	3 456,16	85,1%	14,9%	-57,66
18.06.2021	2 900,83	572,34	3 473,17	83,5%	16,5%	26,06
11.06.2021	2 945,94	546,28	3 492,22	84,4%	15,6%	-28,41
04.06.2021	2 899,15	574,69	3 473,84	83,5%	16,5%	63,04
28.05.2021	2 733,50	511,65	3 245,15	84,2%	15,8%	-27,09
21.05.2021	2 667,30	538,74	3 206,04	83,2%	16,8%	26,37
14.05.2021	2 583,91	512,37	3 096,28	83,5%	16,5%	56,68
06.05.2021	2 668,79	455,69	3 124,48	85,4%	14,6%	6,53
30.04.2021	3 036,14	449,16	3 485,31	87,1%	12,9%	48,61
23.04.2021	2 989,95	400,55	3 390,50	88,2%	11,8%	-104,03
16.04.2021	2 856,56	504,58	3 361,14	85,0%	15,0%	-32,78
09.04.2021	2 982,52	537,36	3 519,89	84,7%	15,3%	-9,34
02.04.2021	2 915,59	546,7	3 462,29	84,2%	15,8%	-18,26
26.03.2021	2 891,13	564,96	3 456,08	83,7%	16,3%	1,81
19.03.2021	3 103,20	563,15	3 666,17	84,6%	15,4%	39,58
12.03.2021	3 110,10	523,57	3 633,68	85,6%	14,4%	-32,05
05.03.2021	3 161,39	555,62	3 717,01	85,1%	14,9%	-44,62
26.02.2021	3 184,01	600,24	3 784,25	84,1%	15,9%	79,60
19.02.2021	3 157,94	520,64	3 678,58	85,8%	14,2%	14,79
12.02.2021	3 215,93	505,85	3 721,77	86,4%	13,6%	52,20
05.02.2021	3 265,40	453,65	3 719,05	87,8%	12,2%	65,81
29.01.2021	2 998,15	387,84	3 385,99	88,5%	11,5%	-11,49
22.01.2021	2 787,13	399,33	3 186,46	87,5%	12,5%	101,79
15.01.2021	2 710,42	297,54	3 007,96	90,1%	9,9%	-48,83
08.01.2021	2 421,39	346,37	2 767,76	87,5%	12,5%	-4,88
31.12.2020	2 703,94	351,25	3 055,19	88,5%	11,5%	34,55
25.12.2020	2 588,32	316,7	2 905,02	89,1%	10,9%	0,49
20.12.2020	2 549,40	316,21	2 865,61	89,0%	11,0%	-10,51
11.12.2020	2 448,78	326,72	2 775,50	88,2%	11,8%	32,94
04.12.2020	2 291,64	293,78	2 585,42	88,6%	11,4%	-0,85
27.11.2020	2 568,28	294,63	2 862,91	89,7%	10,3%	11,38
20.11.2020	2 593,11	283,25	2 876,36	90,2%	9,8%	112,19
13.11.2020	2 700,93	171,06	2 871,99	94,0%	6,0%	-27,84

Ежедневный обзор

9 сентября 2021 г.

06.11.2020	2 709,74	198,9	2 908,64	93,2%	6,8%	1,91
30.10.2020	2 718,02	196,99	2 915,01	93,2%	6,8%	14,21
23.10.2020	2 957,30	182,78	3 140,08	94,2%	5,8%	-15,65
16.10.2020	3 063,48	198,43	3 261,91	93,9%	6,1%	46,78
09.10.2020	3 128,26	151,65	3 279,91	95,4%	4,6%	9,60
02.10.2020	3 185,66	142,05	3 327,71	95,7%	4,3%	13,49
25.09.2020	3 172,00	128,56	3 300,56	96,1%	3,9%	

Источник: Национальный Банк РК

Департамент исследований

E-mail

research@halykfinance.kz

Департамент продаж

E-mail

sales@halykfinance.kz

Адрес:

Halyk Finance

пр. Абая, 109 «В», 5 этаж

А05А1В4, Алматы, Республика Казахстан

Тел. +7 727 331 59 77

www.halykfinance.kz

Bloomberg

HLFN

Thomson Reuters

Halyk Finance

Factset

Halyk Finance

Capital IQ

Заявление об ограничении ответственности

Настоящая публикация носит исключительно информационный характер и не является предложением или попыткой со стороны АО «Halyk Finance» купить, продать или вступить в иную сделку в отношении каких-либо ценных бумаг и иных финансовых инструментов, на которые в настоящей публикации может содержаться ссылка, предоставить какие-либо инвестиционные рекомендации или услуги. Указанные предложения могут быть направлены исключительно в соответствии с требованиями применимого законодательства. Настоящая публикация основана на информации, которую мы считаем надежной, однако мы не утверждаем, что все приведенные сведения абсолютно точны. При этом, отмечаем, что прошлая доходность не является показателем доходности инвестиций в будущем. Мы не несем ответственности за использование клиентами информации, содержащейся в настоящей публикации, а также за сделки и операции с ценными бумагами и иными финансовыми инструментами, упоминающимися в ней. Мы не берем на себя обязательство регулярно обновлять информацию, которая содержится в настоящей публикации или исправлять возможные неточности. HF, его аффилированные и должностные лица, партнеры и сотрудники, в том числе лица, участвующие в подготовке и выпуске этого материала, оставляют за собой право участвовать в сделках в отношении упоминающихся в настоящей публикации ценных бумаг и иных финансовых инструментов. Также отмечаем, что на ценные бумаги и иные финансовые инструменты, рассматриваемые в настоящей публикации и номинированные в иностранной валюте, могут оказывать влияние обменные курсы валют. Изменение обменных курсов валют может вызвать снижение стоимости инвестиций в указанные активы. Следует иметь в виду, что инвестирование в Американские депозитарные расписки также подвержено риску изменения обменного курса валют, а инвестирование в казахстанские ценные бумаги и иные финансовые инструменты имеет значительный риск. В указанной связи, инвесторы до принятия решения об участии в сделках с ценными бумагами и иными финансовыми инструментами, рассматриваемыми в настоящей публикации, должны проводить собственное исследование относительно надежности эмитентов данных ценных бумаг и иных финансовых инструментов.

Настоящая информация не предназначена для публичного распространения и не может быть воспроизведена, передана или опубликована, целиком или по частям, без предварительного письменного разрешения АО «Halyk Finance».