



Ежедневный обзор

Данные по рынку труда поддержали рынок

9 августа 2021 г.

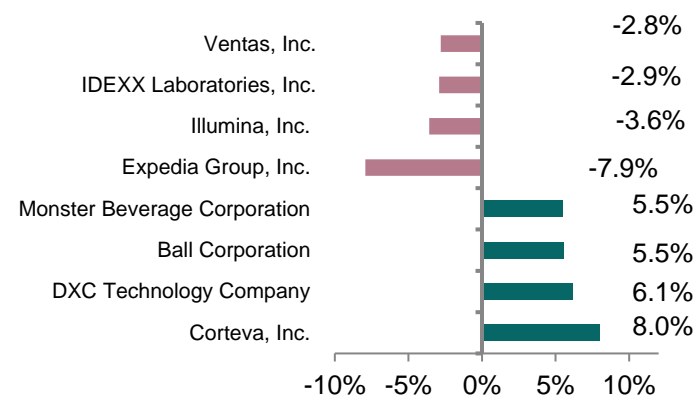
>> Данные по рынку труда поддержали рынок

Основные фондовые площадки США по итогам пятничной торговой сессии закрылись разнонаправленно. Индекс S&P 500 и Dow Jones прибавили 0,2-0,4%, NASDAQ зафиксировал потери (-0,4%). В составе индекса S&P 500 наилучшую динамику продемонстрировали сектора коммуникационных услуг (2,0%) и сырьевого сектора (1,5%). Оптимизм рынку придали опубликованные данные по безработице, которая снизилась с 5,9% в июне до 5,4% в июле, что является минимальным уровнем с марта 2020 года. Также рынку была представлена статистика по количеству рабочих мест в США, которая показала увеличение на 943 тыс. при прогнозе Bloomberg на уровне 870 тыс. Данные по рынку труда сигнализируют о пост-пандемийном восстановлении.

>> 7,4% снижение нефти за неделю

Цены на нефть снова теряют позиции, снизившись на 0,8% в пятницу до \$70,7 за баррель, недельное снижение составило 7,4%, что является наихудшим показателем с октября 2020 года. В пятницу были опубликованы данные Baker Hughes о количестве буровых установок, которые не смогли удержать нефтяные котировки. Так, количество активных буровых установок в США за неделю, закончившуюся 6 августа, выросло на 2 до 387.

Лидеры и аутсайдеры индекса S&P 500



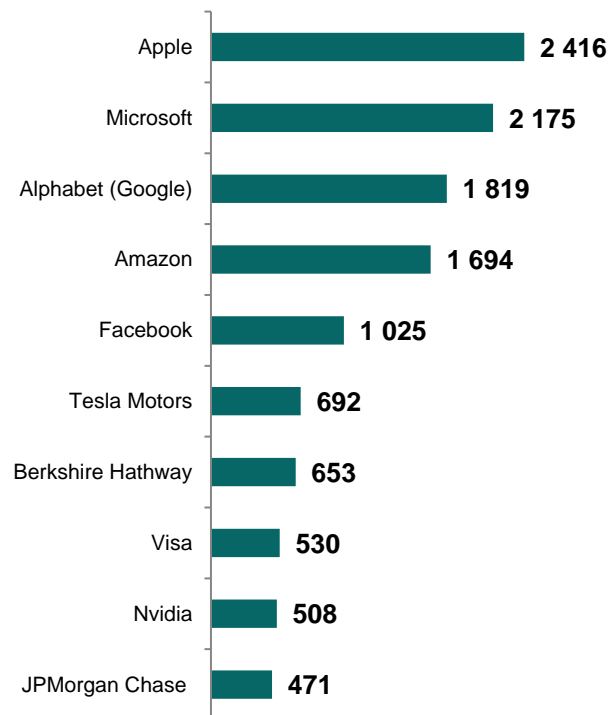
Товарный рынок

	Знач.	Изменение			
		1D	1W	1M	YTD
Brent	70,7	-0,8%	-7,4%	-4,6%	36,5%
LME Copper	9 468	-0,2%	-2,7%	1,6%	21,9%
Zinc	2 984	-1,5%	-1,4%	1,7%	8,5%
Gold	1 763,03	-2,4%	-2,8%	-1,9%	-6,9%
Silver	24,3	-3,7%	-4,6%	-6,1%	-7,7%
Natural Gas	4,1	0,0%	5,8%	12,7%	63,1%
Aluminum	2 578	-0,4%	-0,5%	5,6%	30,2%

Ежедневный обзор

9 августа 2021 г.

>> Рыночная капитализация 10 крупнейших публичных компаний США, млрд. \$



>> Динамика изменения индекса S&P 500

	Изменение		Количество эмитентов	Вес, (%)
	в %	в пунктах		
S&P 500	0,2%	7,4	505	100%
Information Technology	-0,1%	-1,5	74	27,9%
Health Care	-0,1%	-0,6	64	13,4%
Consumer Discretionary	-0,7%	-3,9	63	12,1%
Communication Services	2,0%	9,8	26	11,2%
Financials	0,0%	-0,1	65	11,0%
Industrials	0,4%	1,5	74	8,3%
Consumer Staples	-0,1%	-0,1	32	5,8%
Real Estate	-0,2%	-0,3	29	2,6%
Materials	1,5%	1,7	28	2,5%
Utilities	0,9%	1,0	28	2,5%
Energy	-0,1%	-0,1	22	2,5%

Ежедневный обзор

9 августа 2021 г.

>> Данные по рынку труда поддержали рынок

Основные фондовые площадки США по итогам пятничной торговой сессии закрылись разнонаправленно. Индекс S&P 500 и Dow Jones прибавили 0,2-0,4%, NASDAQ зафиксировал потери (-0,4%). В составе индекса S&P 500 наилучшую динамику продемонстрировали сектора коммуникационных услуг (2,0%) и сырьевого сектора (1,5%). Оптимизм рынку придали опубликованные данные по безработице, которая снизилась с 5,9% в июне до 5,4% в июле, что является минимальным уровнем с марта 2020 года. Также рынку была представлена статистика по количеству рабочих мест в США, которая показала увеличение на 943 тыс. при прогнозе Bloomberg на уровне 870 тыс. Данные по рынку труда сигнализируют о пост-пандемийном восстановлении.

Доходность 10-летних казначейских облигаций выросла до 1,2969% с 1,2235% в четверг, что прервало пятидневную полосу падения доходностей.

>> Корпоративный блок

Туристический сервис Expedia Group, Inc (EXPE) выпустил в четверг после закрытия рынка квартальный отчет за второй квартал, который разочаровал инвесторов. Несмотря на то, что выручка превысила прогнозы, чистый убыток оказался значительно выше, чем прогнозировалось. Так, компания отчиталась о получении убытка на акцию в размере -\$1,995, выручка составила \$2,11 млрд., в то время как рынок ожидал получения убытка на акцию в размере -\$0,652 и выручку на уровне \$1,985 млрд. После публикации отчетности, Expedia продемонстрировала снижение котировок своих акций на 7,9%.

Также в пятницу стали известны результаты аграрной компании Corteva Inc (CTVA). Прибыль на акцию составила \$1,4 при прогнозе \$1,263 (+10,85%). Выручка во втором квартале увеличилась до \$5,6 млрд, что на 8% больше результатов аналогичного периода 2020 года и лучше ожиданий аналитиков на 5,03% (\$ 5,357 млрд.). Также компания заявила о запуске программы выкупа акций на сумму \$1,5 млрд. и об улучшении прогноза на оставшуюся половину 2021 года. На фоне данных новостей стоимость акций выросла на 8,0%.

Фондовые индексы	Регион	Посл. знач.	Изменение	
			За день	С начала года
Americas				
S&P500	США	4 436,5	0,17%	18,12%
Dow Jones	США	35 208,5	0,41%	15,04%
NASDAQ	США	14 835,8	-0,40%	15,11%
EMEA				
Euro Stoxx 50	Еврозона	4 174,5	0,32%	17,51%
FTSE 100	Великобритания	7 123,0	0,04%	10,25%
CAC 40	Франция	6 817,0	0,53%	22,80%
DAX	Германия	15 761,5	0,11%	14,89%
IBEX 35	Испания	8 879,0	0,48%	9,97%
FTSE MIB	Италия	26 000,3	1,30%	16,95%
Asia/Pacific				
Nikkei 225	Япония	27 820,0	0,33%	1,37%
Hang Seng	Гонконг	26 179,4	-0,10%	-3,86%
CSI 300	Китай	4 921,6	-0,55%	-5,56%
Shanghai	Китай	3 458,2	-0,24%	-0,43%
Sensex	Китай	54 277,7	-0,39%	13,67%
Singapore	Сингапур	3 177,2	0,07%	11,72%
Emerging markets				
Bovespa	Бразилия	122 810,4	0,97%	3,19%
RTSI\$	Россия	1 632,9	-1,24%	17,69%
NIFTY 50	Индия	16 238,2	-0,35%	16,14%
TOP 40	ЮАР	62 509,2	0,50%	14,95%
Borsa Index	Турция	1 431,8	1,27%	-3,04%
KASE	Казахстан	3 090,3	0,57%	15,50%

Ежедневный обзор

9 августа 2021 г.

>> Валютный рынок

- Индекс доллара США (DXY), показывающий отношение доллара относительно корзины из шести мировых валют, укрепился до 92,8.
- Российский рубль к доллару США ослаб на 0,5% до 73,5.
- Курс тенге к доллару США укрепился на 0,3% до 424,7.

>> Главные новости

- Казахстан рассматривает альтернативные маршруты поставки углеродного сырья в Китай и Юго-Восточную Азию
- "КазМунайГаз" заинтересован в разработке месторождений Каламкас, Хазар и Ауэзов - Минэнерго

LIBOR (USD)

	Знач.	Значение на дату			
		1D	1W	1M	YTD
LIBOR Overnight	0,08%	0,08%	0,08%	0,09%	0,08%
LIBOR1M	0,10%	0,10%	0,09%	0,10%	0,14%
LIBOR3M	0,13%	0,13%	0,12%	0,12%	0,24%
LIBOR6M	0,15%	0,15%	0,15%	0,16%	0,26%
LIBOR12M	0,24%	0,23%	0,24%	0,24%	0,34%

Валютный рынок

	Знач.	Изменение валютных пар			
		1D	1W	1M	YTD
DXY	92,8	0,6%	0,7%	0,4%	3,2%
USD/KZT	424,7	0,3%	0,0%	1,3%	-0,8%
USD/RUB	73,5	-0,5%	-0,6%	1,3%	1,3%
EUR/USD	1,18	-0,7%	-0,9%	-0,7%	-3,8%
GBP/USD	1,39	-0,4%	-0,2%	0,7%	1,6%
USD/JPY	110,25	-0,5%	-0,5%	-0,4%	-6,7%

Долговой рынок

	Валюта	YTM	YTM на			
			1D	1W	1M	YTD
US Treasuries (10YR)	US\$	1,30%	1,22%	1,27%	1,35%	0,91%
US Treasuries (30YR)	US\$	1,95%	1,86%	1,92%	1,97%	1,64%
UK Gilts (30YR)	GBP	0,61%	0,52%	0,57%	0,63%	0,20%
Germany (10YR)	EUR	-0,46%	-0,50%	-0,45%	-0,27%	-0,57%
Russia (10YR)	RUB	6,88%	6,87%	6,84%	7,15%	5,89%
Kazakhstan (5YR)	US\$	0,93%	0,92%	0,93%	0,92%	0,88%

- **Казахстан рассматривает альтернативные маршруты поставки углеродного сырья в Китай и Юго-Восточную Азию**

При введении в Евросоюзе углеродного налога альтернативными маршрутами для экспорта казахстанского сырья могут стать Китай и Юго-Восточная Азия, сообщил вице-министр энергетики Жумабай Карагаев.

"Есть основания полагать, что в последующем введение данного углеродного налога негативно отразится на нефтегазовой добывающей сфере. Есть альтернативные маршруты - это не поставка углеродного сырья в страны ЕС, а рассматриваются альтернативные маршруты - это Китай или же страны Юго-Восточной Азии", - сказал Карагаев на брифинге в пятницу. Он добавил, что на сегодняшний день в большинстве казахстанское сырье поставляется на рынки стран Евросоюза.

"Если предполагается, что данный углеродный налог будет применяться, то Казахстан будет рассматривать и альтернативные маршруты, чтобы в последующем преобладало может быть китайское направление или же другие альтернативные маршруты", - пояснил Карагаев.

Евросоюз с 2023 года планирует ввести трансграничный углеродный налог на импортируемую продукцию. Еврокомиссия в рамках запланированной "зеленой сделки" с 2023 года планирует ввести пограничный корректирующий механизм, который призван уравнивать продукцию, произведенную с минимальными выбросами CO₂, с товарами из других стран, где используются более дешевые технологии и недостаточно регулируются выбросы парниковых газов. Углеродный сбор может составить \$30 за тонну выбросов CO₂. По мнению экспертов, в наибольшей степени углеродный сбор затронет сектора, производящие продукты нефтепереработки и кокс (ключевой компонент для производства стали), а также горнодобывающую промышленность.

Источник: Интерфакс-Казахстан, Bloomberg

- **"КазМунайГаз" заинтересован в разработке месторождений Каламкас, Хазар и Ауэзов - Минэнерго**

Нацкомпания "КазМунайГаз" (КМГ) выразила заинтересованность в разработке месторождений казахстанского сектора на Каспии Каламкас, Хазар и Ауэзов, сообщил вице-министр энергетики республики Жумабай Карагаев.

"В отношении недропользования национальная компания "КазМунайГаз" выразила намерение воспользоваться приоритетным правом взять месторождение Каламкас, Хазар и Ауэзов. К данному блоку месторождений потенциально выражают интерес гиганты нефтегазовой отрасли, которые хотят на сегодняшний день начать разработку по разведанным запасам", - сказал Карагаев на брифинге в пятницу.

Он добавил, что разведанные запасы составляют "около 87 млн тонн по извлекаемым запасам и около 76 млрд кубометров по газу".

Ранее сообщалось, что британская нефтяная корпорация BP заявила о выходе из переговорного процесса по освоению проекта "Каламкас-море" и "Хазар" в связи с пересмотром стратегии BP в сторону источников возобновляемой энергии.

В июле 2020 года КМГ и BP планировали подать заявку на получение контракта на разведку и добычу углеводородов в Казахстане в первой половине 2021 года. Отмечалось, что британская компания проявляет заинтересованность в ряде проектов в республике.

"Данные участки недр обозначены, по ним проводятся совместные изучения, вопрос окончательного участия по тому или иному участку будет определен в соответствии с существующими процедурами по выбору стратегического партнера КМГ и в соответствии с требованиями законодательства Республики Казахстан", - пояснили тогда в КМГ "Интерфакс-Казахстан".

Предполагалось, что для обеспечения проектов будет использоваться так называемое "кэрри финансирование", согласно условиям которого затраты доли КМГ по проекту несет стратегический партнер, а в случае неуспеха данные затраты не возмещаются.

Источник: Интерфакс-Казахстан, Bloomberg

Ежедневный обзор

9 августа 2021 г.

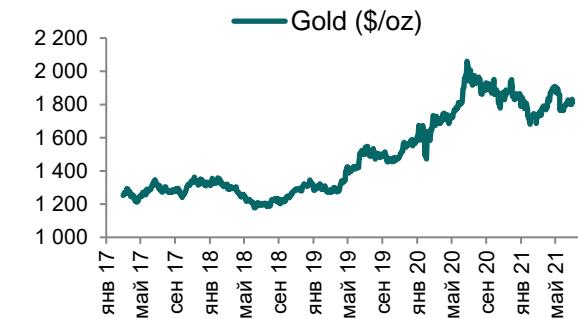
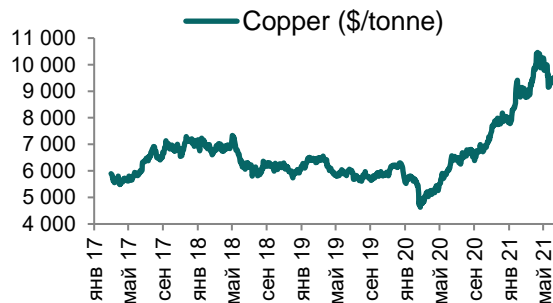
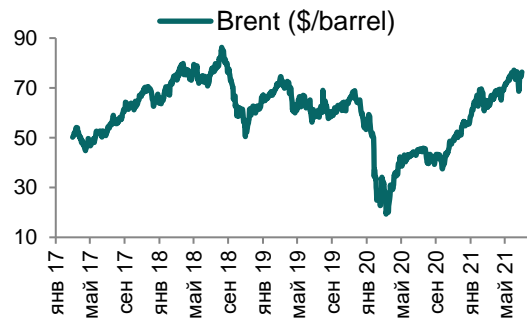
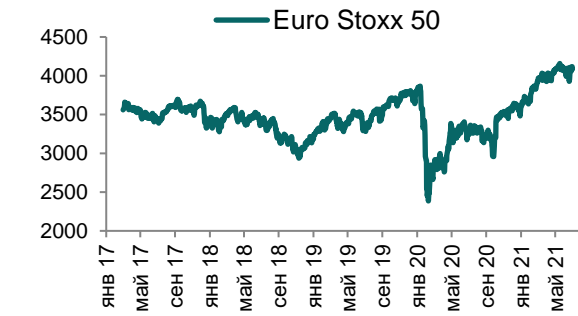
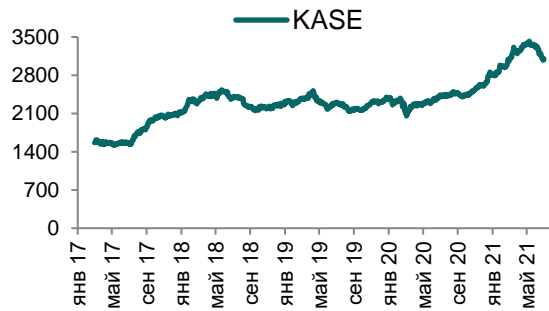
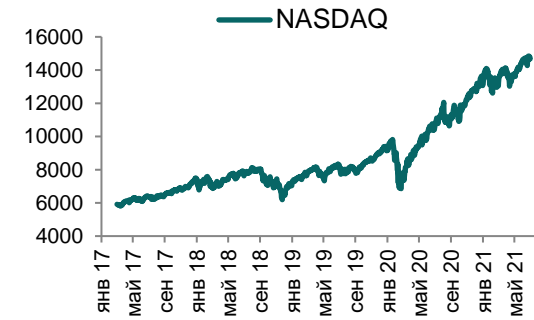
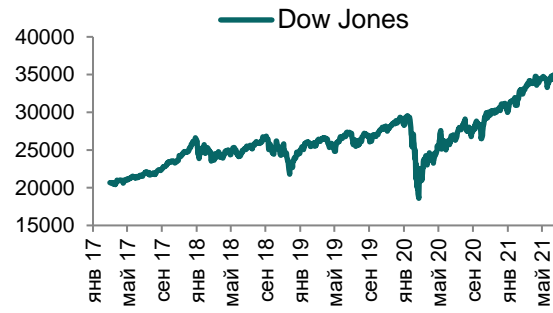
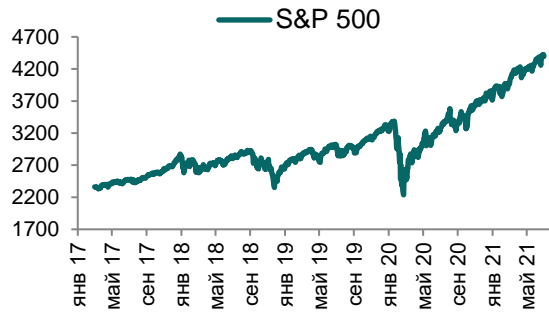
Таблица 1. Динамика изменения валют стран СНГ, развивающихся и развитых стран

Валютная пара (индекс)	Страна	Базовая ставка	Инфляция 2020	Доля в товарообороте*	Курс	1D	1W	1M	YTD
USD/RUB	Россия	6,50%	3,4%	19,3%	73,0	0,1%	0,7%	2,4%	2,0%
USD/GEL	Грузия	8,25%	5,3%	-	3,1	-0,1%	0,5%	1,3%	5,6%
USD/BYN	Беларусь	8,50%	6,0%	0,7%	2,51	-0,3%	0,5%	1,4%	4,9%
USD/KGS	Кыргызстан	5,50%	7,9%	0,9%	84,61	0,1%	-0,1%	1,4%	-0,7%
USD/TJS	Таджикистан	11,00%	8,8%	0,9%	11,31	0,0%	0,0%	0,0%	-0,1%
USD/UZS	Узбекистан	14,00%	11,1%	2,9%	10 643,94	-0,1%	0,0%	-0,4%	-1,7%
USD/UAH	Украина	8,00%	2,7%	1,0%	26,89	-0,5%	0,1%	1,8%	5,0%
Развивающиеся страны									
USD/CNY	Китай	4,35%	2,6%	15,5%	6,47	-0,1%	0,6%	-0,1%	0,9%
USD/BRL	Бразилия	4,25%	3,2%	0,0%	5,20	-0,4%	-1,6%	0,0%	0,0%
USD/INR	Индия	4,00%	6,9%	4,2%	74,28	0,1%	0,1%	0,0%	-1,7%
USD/ZAR	ЮАР	3,50%	3,3%	-	14,33	0,6%	3,2%	-0,5%	2,3%
USD/TRY	Турция	19,00%	12,3%	3,9%	8,41	-0,5%	1,9%	3,0%	-13,1%
Развитые страны									
DXY	США	0,25%	1,2%	2,2%	92,08	0,0%	-0,4%	-0,1%	2,4%
USD/CAD	Канада	0,25%	0,7%	0,3%	1,26	-0,4%	0,2%	-1,8%	1,7%
GBP/USD	Великобритания	0,10%	0,9%	0,7%	1,39	0,2%	0,2%	0,4%	1,9%
USD/CHF	Швейцария	-0,75%	-0,7%	2,6%	0,90	0,1%	1,0%	1,9%	-2,1%
USD/JPY	Япония	-0,10%	0,0%	2,0%	109,06	0,2%	0,5%	1,7%	-5,6%
USD/KRW	Южная Корея	0,50%	0,7%	2,9%	1 148,50	0,2%	0,1%	-1,5%	-5,7%

Источник: Bloomberg; *доля в товарообороте в торговле с Казахстаном (1К2020 г.)

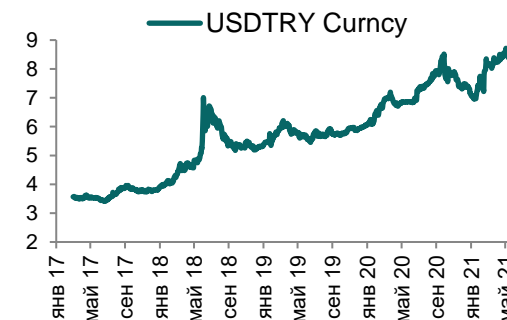
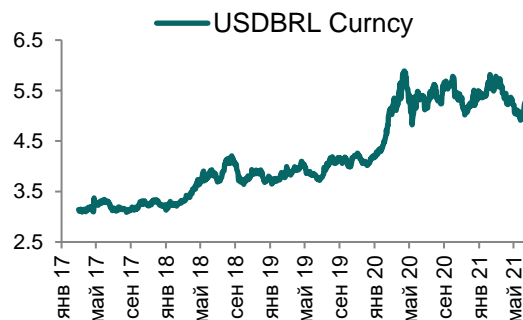
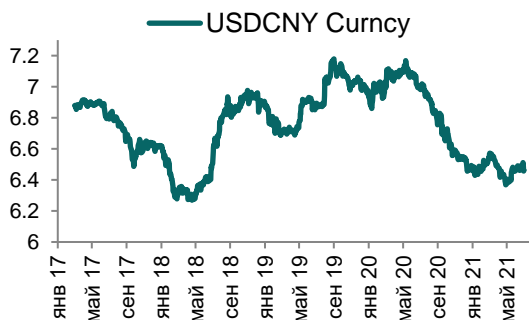
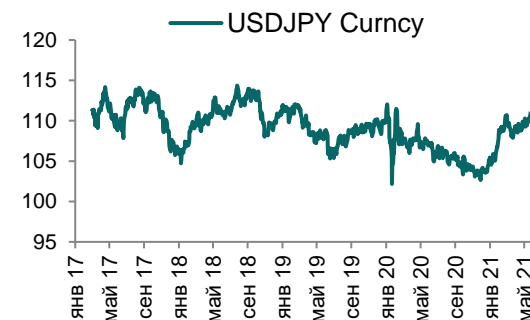
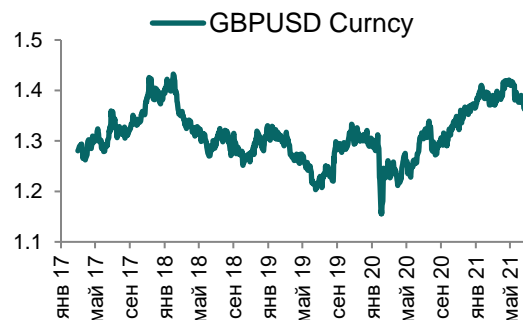
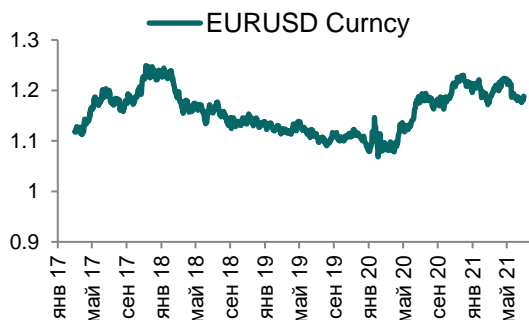
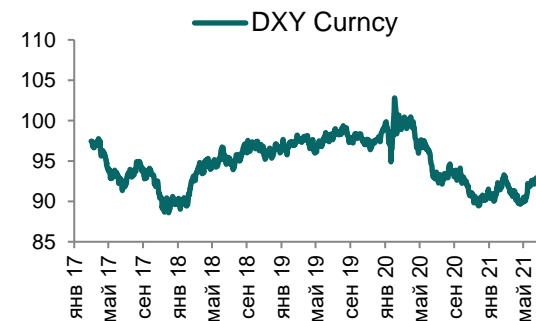
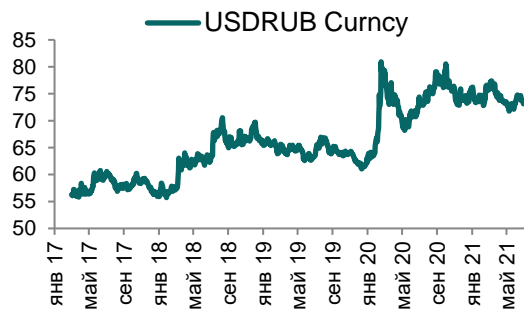
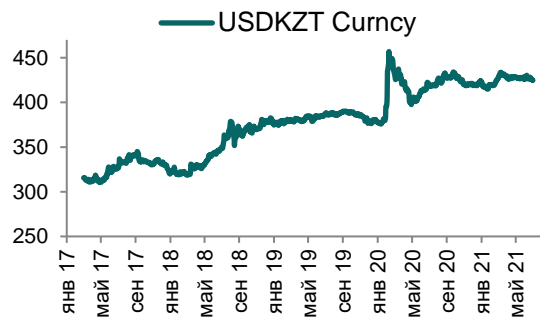
Ежедневный обзор

9 августа 2021 г.



Ежедневный обзор

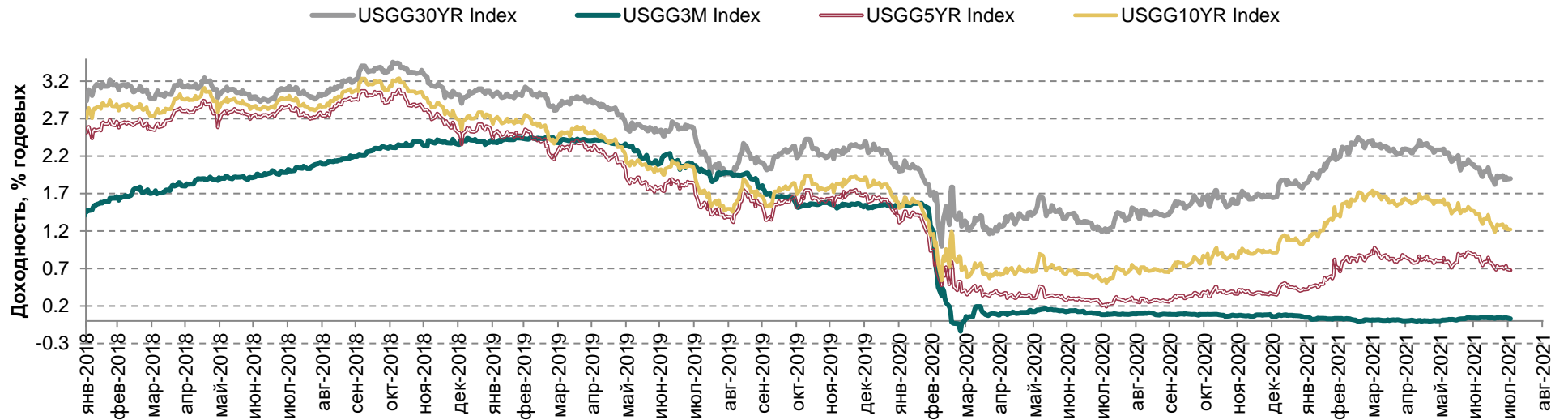
9 августа 2021 г.



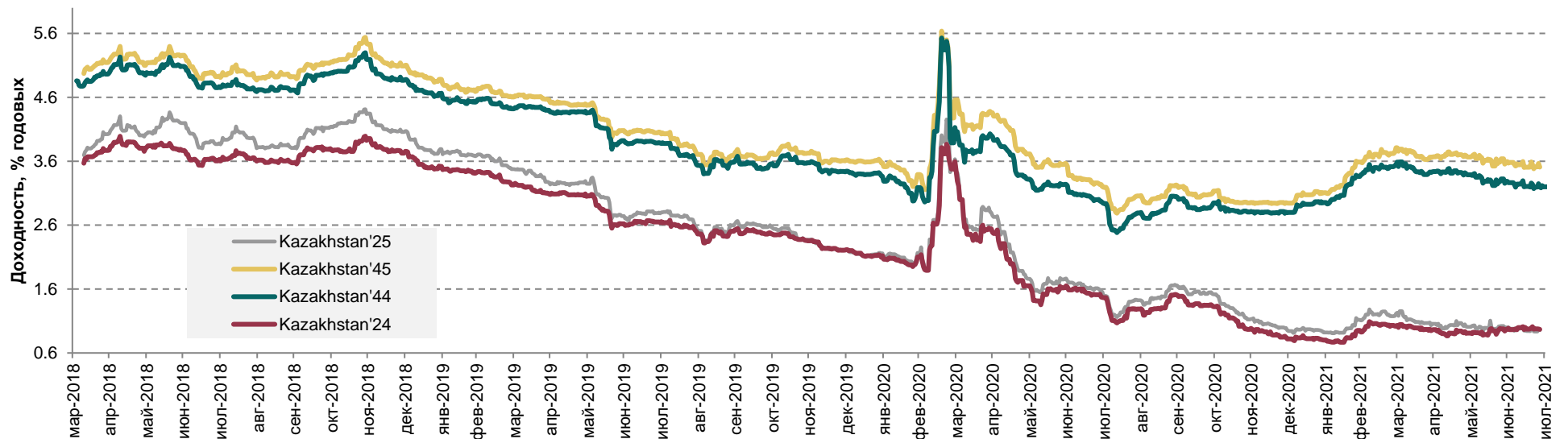
Ежедневный обзор

9 августа 2021 г.

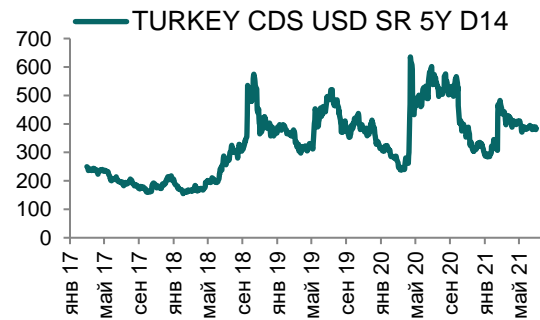
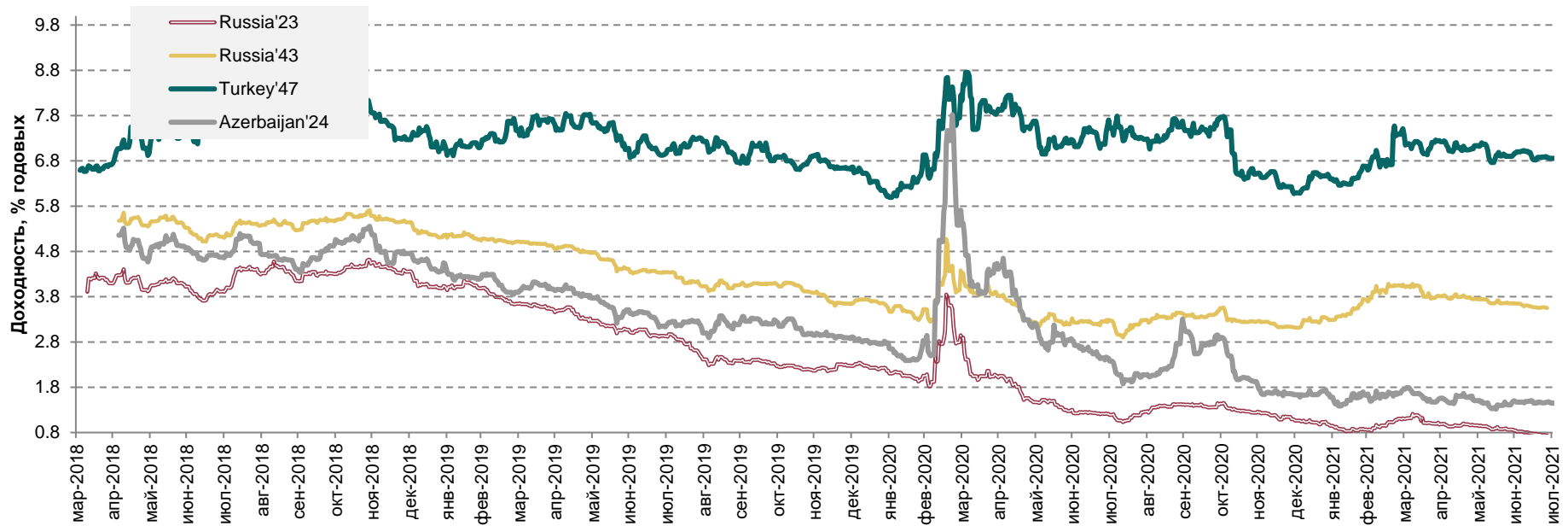
Доходность государственных ценных бумаг США



Динамика доходностей суверенных облигаций РК



Динамика доходностей суверенных еврооблигаций России, Турции и Азербайджана



Ежедневный обзор

9 августа 2021 г.

Таблица 2. Информация по казахстанским еврооблигациям

Выпуск	Валюта	Купон	Цена		Доходность		Спред		Дата погашения	Объем бумаг в обращении, млн.	Дюрация
			Покупка	Продажа	Покупка	Продажа	Z-Sprd	G-Sprd			
НК КМГ											
KZOKZ 4.750 2025	USD	4,75%	111,62	112,40	1,53	1,33	76,0	86,2	24.04.2025	500	3,41
KZOKZ 4.750 2027	USD	4,75%	113,65	114,33	2,19	2,07	124,2	128,1	19.04.2027	1000	5,00
KZOKZ 5.375 2030	USD	5,375%	118,94	119,79	2,90	2,80	169,7	166,5	24.04.2030	1250	7,05
KZOKZ 3.5 2033	USD	3,50%	103,50	104,46	3,14	3,04	174,8	172,0	14.04.2033	750	9,16
KZOKZ 5.750 2047	USD	5,75%	124,33	125,31	4,19	4,14	259,7	227,6	19.04.2047	1250	14,49
KZOKZ 6.375 2048	USD	6,375%	131,29	132,17	4,39	4,35	280,7	247,0	24.10.2048	1500	14,48
БРК											
DBKAZ 4.125 2022	USD	4,125%	103,94	104,78	1,18	0,57	39,5	46,0	10.12.2022	1264	1,31
DBKAZ 6 2026	USD	6%	115,41	116,98	2,46	2,14	144,1	151,3	23.03.2026	107	4,04
ЕАБР											
EURDEV 4.767 2022	USD	4,767%	104,37	104,40	0,88	0,85	68,1	75,6	20.09.2022	500	1,09
EURDEV 1 2026	EUR	1,000%	#N/A N/A	#N/A N/A	#N/A N/A	#N/A N/A	110,2	150,0	17.03.2026	300	4,49
КТЖ											
KTZKZ 3.638 2022	CHF	3,638%	102,80	103,23	0,44	-0,03	66,4	79,2	20.06.2022	185	0,88
KTZKZ 6.95 2042	USD	6,95%	138,78	139,85	4,16	4,10	260,7	227,6	10.07.2042	883	12,51
Республика Казахстан											
KAZAKS 5.4 2023	RUB	5,40%	96,13	96,19	7,52	7,49	14,7	79,4	20.09.2023	20 000	1,86
KAZAKS 1.55 2023	EUR	1,55%	103,27	103,75	0,11	-0,10	38,4	68,8	09.11.2023	525	2,22
KAZAKS 3.875 2024	USD	3,875%	108,93	109,37	1,03	0,90	41,5	52,1	14.10.2023	1 500	3,00
KAZAKS 5.125 2025	USD	5,125%	116,00	116,44	1,00	0,90	31,9	41,9	21.07.2025	10 000	3,64
KAZAKS 6.55 2027	RUB	6,55%	95,64	95,98	7,58	7,51	44,9	70,3	15.09.2027	10 000	4,65
KAZAKS 2.375 2028	EUR	2,375%	111,77	112,60	0,71	0,60	87,9	127,0	09.11.2028	525	6,65
KAZAKS 7 2030	RUB	7%	95,51	95,76	7,84	7,80	71,4	99,3	11.09.2030	10 000	6,18
KAZAKS 4.875 2044	USD	4,875%	126,48	127,37	3,24	3,20	163,7	134,5	14.10.2044	1 000	14,81
KAZAKS 6.5 2045	USD	6,500%	147,44	148,33	3,55	3,50	197,9	166,3	21.07.2045	1 500	14,23
Forte Bank											
ALLIBK 14 2022	USD	14%	116,25	117,02	-3,45	-4,18	-125,2	-428,5	30.06.2022	75	0,89
Банк ЦентрКредит											
CCBNKZ Float perp	USD	6,1485%	82,65	84,65	7,43	7,25			бессрочные		n/a
КазТрансГаз											
KZTGKZ 4.375 2027	USD	4,375%	110,28	111,14	2,56	2,41	152,9	155,2	26.09.2027	706	5,35
ТенгизШевройл											
TENGIZ 4 2026	USD	4,00%	108,39	109,24	2,23	2,06	124,1	132,0	15.09.2026	1 000	4,30

Ежедневный обзор

9 августа 2021 г.

Таблица 3. Информация по узбекским еврооблигациям

Выпуск	Валюта	Купон	Цена		Доходность		Спред		Дата погашения	Объем бумаг в обращении, млн.	Дюрация	
			Покупка	Продажа	Покупка	Продажа	Z-Sprd	G-Sprd				
Республика Узбекистан												
UZBEK 4,75 2024	USD	4,75%	105,73	106,38	2,42	2,16	183,75	192,87	20.02.2024	500	2,36	
UZBEK 5,375 2029	USD	5,38%	110,62	111,38	3,75	3,64	263,38	260,70	20.02.2029	500	6,13	
UZBEK 3,7 2030	USD	3,70%	98,70	99,44	3,87	3,77	261,74	259,42	25.11.2030	555	7,75	
НБ Республики Узбекистан												
NBUZB 4,85 2025	USD	4,85%	104,05	104,92	3,80	3,58	298,44	307,69	21.10.2025	300	3,75	
Узпромстройбанк												
SQBNZU 5,75 2024	USD	5,75%	106,02	106,95	3,81	3,52	302,04	312,12	02.12.2024	300	3,00	
Ипотека Банк												
IPTBZU 5,5 2025	USD	5,50%	104,26	105,18	4,40	4,17	351,86	360,53	19.11.2025	300	3,77	

Ежедневный обзор

9 августа 2021 г.

Кривая доходности ГЦБ

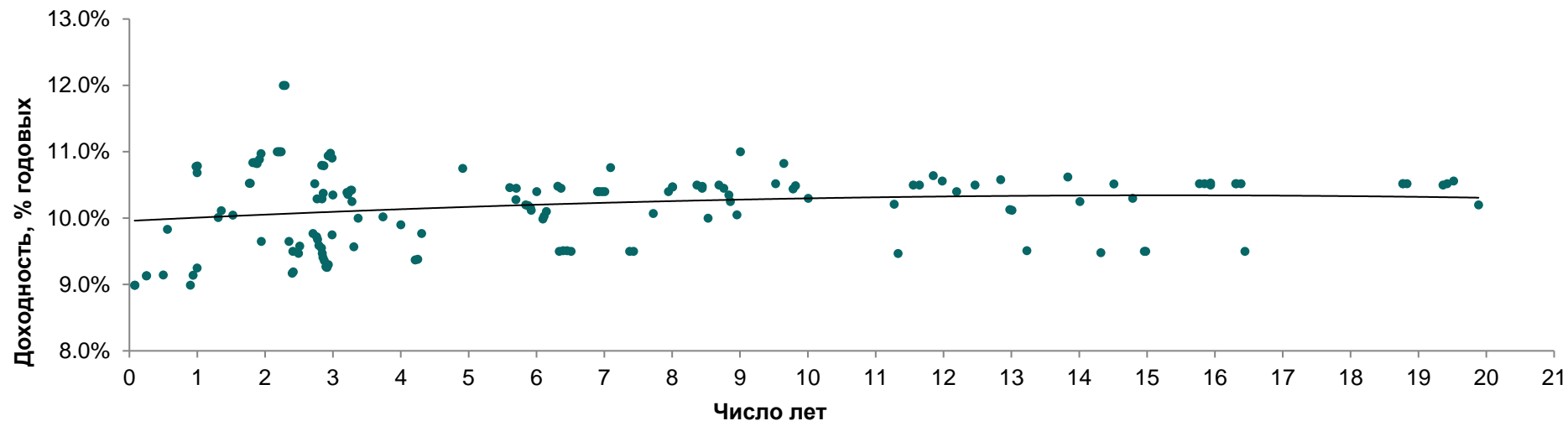


Таблица 4. Последние размещения нот и ГЦБ

Эмитент	Тикер	Доходность	Лет до погашения	Дата размещения
Краткосрочные ноты				
Национальный Банк РК	NTK028_2734	9,00%	0,08	26-июл-2021
Национальный Банк РК	NTK029_2703	8,99%	0,08	22-фев-2021
Национальный Банк РК	NTK028_2730	9,16%	0,25	14-июл-2021
Национальный Банк РК	NTK092_2717	9,13%	0,25	4-май-2021
Национальный Банк РК	NTK028_2732	9,18%	0,50	21-июл-2021
Национальный Банк РК	NTK364_2651	10,69%	1,00	17-июн-2020
Ценные бумаги Министерства Финансов				
Министерство Финансов	MUM168_0005	10,75%	13,6	30-июл-2021
Министерство Финансов	MUM084_0018	10,51%	6,7	30-июл-2021
Министерство Финансов	MUM132_0007	10,65%	11,0	29-июл-2021
Министерство Финансов	MUM120_0016	10,30%	3,8	29-июл-2021
Министерство Финансов	MUM096_0012	10,55%	8,0	28-июл-2021
Министерство Финансов	MUM180_0001	10,10%	2,8	28-июл-2021
Министерство Финансов	MUM120_0016	10,26%	3,8	27-июл-2021
Министерство Финансов	MUM132_0007	10,65%	11,0	26-июл-2021
Министерство Финансов	MUM180_0013	10,67%	11,7	23-июл-2021
Министерство Финансов	MUM120_0016	10,07%	3,8	23-июл-2021
Министерство Финансов	MUM180_0013	10,67%	11,7	21-июл-2021

Ежедневный обзор

9 августа 2021 г.

Министерство Финансов	MUM072_0013	10,46%	5,8	19-июл-2021
Министерство Финансов	MUM180_0013	10,67%	11,7	16-июл-2021
Министерство Финансов	MUM072_0013	10,49%	5,8	14-июл-2021
Министерство Финансов	MUM156_0007	10,70%	12,6	12-июл-2021
Министерство Финансов	MUM084_0018	10,51%	6,77	7-июл-2021
Министерство Финансов	MUM120_0016	10,07%	3,90	2-июл-2021
Министерство Финансов	MUM240_0001	10,55%	10,82	30-июн-2021
Министерство Финансов	MUM084_0018	10,48%	6,79	29-июн-2021
Министерство Финансов	MUM180_0001	9,60%	2,90	25-июн-2021
Министерство Финансов	MUM072_0013	10,48%	5,92	18-июн-2021
Министерство Финансов	MUM168_0005	10,70%	13,74	16-июн-2021
Министерство Финансов	MUM072_0013	10,45%	5,93	14-июн-2021
Министерство Финансов	MUM120_0016	9,97%	3,96	11-июн-2021
Министерство Финансов	MUM156_0007	10,65%	12,70	9-июн-2021
Министерство Финансов	MUM144_0003	9,68%	1,88	7-июн-2021
Министерство Финансов	MUM120_0016	10,02%	3,7	4-июнь-2021
Министерство Финансов	MUM180_0013	10,64%	11,8	2-июнь-2021
Министерство Финансов	MUM180_0012	10,50%	8,7	31-май-2021
Министерство Финансов	MUM120_0016	9,90%	4,0	28-май-2021
Министерство Финансов	MUM180_0001	9,75%	3,0	26-май-2021
Министерство Финансов	MUM120_0019	10,49%	9,8	25-май-2021
Министерство Финансов	MUM084_0018	10,40%	6,9	21-май-2021
Министерство Финансов	MUM072_0013	10,40%	6	19-май-2021
Министерство Финансов	MUM084_0017	9,77%	2,7	18-май-2021
Министерство Финансов	MUM144_0003	9,65%	1,94	17-май-2021
Министерство Финансов	MUM168_0005	10,62%	13,83	14-май-2021
Министерство Финансов	MUM084_0018	10,40%	6,92	12-май-2021
Министерство Финансов	MUM180_0012	10,45%	8,76	5-май-2021
Министерство Финансов	MUM120_0017	10,20%	5,84	4-май-2021
Министерство Финансов	MUM084_0017	9,72%	2,76	28-апр.-2021
Министерство Финансов	MUM084_0018	10,40%	6,97	26-апр.-2021
Министерство Финансов	MUM084_0017	9,68%	2,77	23-апр.-2021
Министерство Финансов	MUM120_0017	10,19%	5,88	21-апр.-2021
Министерство Финансов	MUM156_0007	10,58%	12,84	19-апр.-2021
Министерство Финансов	MUM084_0017	9,59%	2,79	16-апр.-2021
Министерство Финансов	MUM180_0013	10,56%	11,98	14-апр.-2021
Министерство Финансов	MUM084_0018	10,40%	7,01	12-апр.-2021
Министерство Финансов	MUM120_0017	10,16%	5,91	9-апр.-2021
Министерство Финансов	MUM180_0012	10,35%	8,84	7-апр.-2021
Министерство Финансов	MUM120_0017	10,12%	5,92	5-апр.-2021
Министерство Финансов	MUM084_0017	9,55%	2,83	2-апр.-2021
Министерство Финансов	MUM180_0012	10,25%	8,86	30-мар.2021
Министерство Финансов	MUM084_0017	9,47%	2,84	29-мар.2021
Министерство Финансов	MUM132_0003	9,25%	1	26-мар.2021

Ежедневный обзор

9 августа 2021 г.

Министерство Финансов	MUM084_0017	9,41%	2,85	25-мар.2021
Министерство Финансов	MUM084_0017	9,36%	2,87	18-мар.2021
Министерство Финансов	MUM120_0019	10,30%	10,01	17-мар.2021
Министерство Финансов	MUM120_0016	9,37%	4,21	12-мар.2021
Министерство Финансов	MUM168_0005	10,25%	14,01	10-мар.2021
Министерство Финансов	MUM084_0017	9,27%	2,9	09-мар.2021
Министерство Финансов	MUM084_0017	9,26%	2,91	05-мар.2021
Министерство Финансов	MUM084_0017	9,26%	2,91	03-мар.2021
Министерство Финансов	MUM156_0007	10,13%	12,98	01-мар.2021
Министерство Финансов	MKM012_0149	8,99%	0,9	26-февр.2021
Министерство Финансов	MUM120_0016	9,38%	4,25	26-февр.2021
Министерство Финансов	MUM156_0002	9,17%	2,4	25-февр.2021
Министерство Финансов	MUM084_0017	9,30%	2,93	24-февр.2021
Министерство Финансов	MUM180_0012	10,05%	8,95	23-февр.2021
Министерство Финансов	MUM156_0002	9,19%	2,41	19-февр.2021
Министерство Финансов	MUM156_0007	10,12%	13,01	17-февр.2021
Министерство Финансов	MKM012_0149	9,14%	0,94	12-февр.2021
Министерство Финансов	MUM096_0011	10,07%	7,72	8-февр.2021
Министерство Финансов	MUM120_0016	9,77%	4,31	5-февр.2021
Министерство Финансов	MUM180_0011	10,00%	8,53	3-февр.2021
Министерство Финансов	MUM120_0017	9,99%	6,09	1-февр.2021
Министерство Финансов	MUM180_0001	9,57%	3,31	29-январ.2021
Министерство Финансов	MUM156_0002	9,47%	2,49	29-январ.2021
Министерство Финансов	MUM180_0013	10,40%	12,19	27-январ.2021
Министерство Финансов	MUM120_0017	10,03%	6,11	25-январ.2021
Министерство Финансов	MUM156_0002	9,58%	2,51	22-январ.2021
Министерство Финансов	MUM240_0001	10,21%	11,27	18-январ.2021
Министерство Финансов	MUM120_0017	10,10%	6,15	13-январ.2021
Министерство Финансов	MUM180_0001	10,00%	3,37	6-январ.2021
Министерство Финансов	MUM120_0011	10,01%	1,31	27-нояб.2020
Министерство Финансов	MUM108_0012	10,46%	5,61	25-нояб.2020
Министерство Финансов	MUM108_0011	10,29%	2,76	23-нояб.2020
Министерство Финансов	MUM108_0013	10,50%	8,36	20-нояб.2020
Министерство Финансов	MUM096_0011	10,40%	7,95	18-нояб.2020
Министерство Финансов	MUM084_0017	10,39%	3,21	16-нояб.2020
Министерство Финансов	MUM120_0017	10,48%	6,31	13-нояб.2020
Министерство Финансов	MUM084_0017	10,36%	3,22	11-нояб.2020
Министерство Финансов	MUM120_0011	10,11%	1,35	10-нояб.2020
Министерство Финансов	MUM084_0017	10,42%	3,26	28-окт.2020
Министерство Финансов	MUM108_0013	10,47%	8,43	28-окт.2020
Министерство Финансов	MUM096_0011	10,47%	8	28-окт.2020
Министерство Финансов	MUM216_0002	10,52%	16,3	27-окт.2020
Министерство Финансов	MUM108_0011	10,29%	2,84	27-окт.2020
Министерство Финансов	MUM096_0011	10,47%	8,01	27-окт.2020

Ежедневный обзор

9 августа 2021 г.

Министерство Финансов	MUM216_0001	10,52%	15,77	26-окт.2020
Министерство Финансов	MUM120_0017	10,45%	6,36	26-окт.2020
Министерство Финансов	MUM144_0001	10,05%	1,52	26-окт.2020
Министерство Финансов	MKM012_0148	9,83%	0,56	23-окт.2020
Министерство Финансов	MUM216_0002	10,52%	16,32	23-окт.2020
Министерство Финансов	MUM108_0012	10,28%	5,7	23-окт.2020
Министерство Финансов	MUM300_0002	10,52%	18,77	22-окт.2020
Министерство Финансов	MUM108_0013	10,48%	8,44	22-окт.2020
Министерство Финансов	MUM084_0017	10,42%	3,27	22-окт.2020
Министерство Финансов	MUM300_0003	10,50%	19,36	21-окт.2020
Министерство Финансов	MUM108_0012	10,45%	5,7	21-окт.2020
Министерство Финансов	MUM108_0011	10,38%	2,85	21-окт.2020
Министерство Финансов	MUM300_0002	10,52%	18,77	20-окт.2020
Министерство Финансов	MUM180_0013	10,50%	12,46	20-окт.2020
Министерство Финансов	MUM084_0017	10,25%	3,28	20-окт.2020
Министерство Финансов	MUM300_0003	10,52%	19,42	29-сент.2020
Министерство Финансов	MUM300_0002	10,52%	18,83	29-сент.2020
Министерство Финансов	MUM168_0003	10,50%	11,55	29-сент.2020
Министерство Финансов	MUM216_0002	10,52%	16,38	28-сент.2020
Министерство Финансов	MUM216_0001	10,52%	15,85	28-сент.2020
Министерство Финансов	MUM216_0001	10,50%	15,93	27-авг.2020
Министерство Финансов	MUM168_0003	10,50%	11,64	27-авг.2020
Министерство Финансов	MUM216_0001	10,53%	15,93	27-авг.2020
Министерство Финансов	MUM300_0003	10,56%	19,52	25-авг.2020
Министерство Финансов	MUM108_0013	10,45%	8,44	25-авг.2020
Министерство Финансов	MUM240_0004	10,52%	14,51	30-июл.2020
Министерство Финансов	MUM180_0014	10,52%	2,73	30-июл.2020
Министерство Финансов	MUM180_0012	10,52%	9,52	30-июл.2020
Министерство Финансов	MUM144_0001	10,53%	1,77	29-июл.2020
Министерство Финансов	MUM144_0001	10,53%	1,78	24-июл.2020
Министерство Финансов	MUM132_0005	10,80%	2,83	15-июл.2020
Министерство Финансов	MUM144_0001	10,84%	1,82	10-июл.2020
Министерство Финансов	MUM132_0005	10,79%	2,87	03-июл.2020
Министерство Финансов	MUM144_0001	10,84%	1,84	01-июл.2020
Министерство Финансов	MUM120_0016	10,75%	4,91	29-июн.2020
Министерство Финансов	MUM144_0001	10,83%	1,86	26-июн.2020
Министерство Финансов	MUM144_0001	10,82%	1,88	17-июн.2020
Министерство Финансов	MUM180_0012	10,82%	9,64	16-июн.2020
Министерство Финансов	MUM132_0005	10,94%	2,93	10-июн.2020
Министерство Финансов	MUM144_0001	10,89%	1,92	05-июн.2020
Министерство Финансов	MUM120_0018	10,76%	7,09	01-июн.2020
Министерство Финансов	MUM132_0005	10,98%	2,96	29-май.2020
Министерство Финансов	MUM144_0001	10,97%	1,94	27-май.2020
Министерство Финансов	MKM012_0148	10,78%	0,98	22-май.2020

Ежедневный обзор

9 августа 2021 г.

Министерство Финансов	MUM132_0005	10,91%	2,99	20-май.2020
Министерство Финансов	MKM012_0148	10,79%	1	15-май.2020

Таблица 5. Доля владения нот НБК нерезидентами, млрд. тенге

Дата	Доля владения нот НБК нерезидентами					
	Резиденты	Нерезиденты	Всего в обращении	Резиденты	Нерезиденты	Изменение (нерезиденты)
30.07.2021	2 899,72	481,23	3 380,95	85,8%	14,2%	-26,20
23.07.2021	3 007,80	507,43	3 515,23	85,6%	14,4%	-49,44
16.07.2021	3 028,90	556,87	3 585,77	84,5%	15,5%	19,00
09.07.2021	3 029,13	537,87	3 567,00	84,9%	15,1%	12,08
03.07.2021	3 017,83	525,79	3 543,62	85,2%	14,8%	11,11
25.06.2021	2 941,48	514,68	3 456,16	85,1%	14,9%	-57,66
18.06.2021	2 900,83	572,34	3 473,17	83,5%	16,5%	26,06
11.06.2021	2 945,94	546,28	3 492,22	84,4%	15,6%	-28,41
04.06.2021	2 899,15	574,69	3 473,84	83,5%	16,5%	63,04
28.05.2021	2 733,50	511,65	3 245,15	84,2%	15,8%	-27,09
21.05.2021	2 667,30	538,74	3 206,04	83,2%	16,8%	26,37
14.05.2021	2 583,91	512,37	3 096,28	83,5%	16,5%	56,68
06.05.2021	2 668,79	455,69	3 124,48	85,4%	14,6%	6,53
30.04.2021	3 036,14	449,16	3 485,31	87,1%	12,9%	48,61
23.04.2021	2 989,95	400,55	3 390,50	88,2%	11,8%	-104,03
16.04.2021	2 856,56	504,58	3 361,14	85,0%	15,0%	-32,78
09.04.2021	2 982,52	537,36	3 519,89	84,7%	15,3%	-9,34
02.04.2021	2 915,59	546,7	3 462,29	84,2%	15,8%	-18,26
26.03.2021	2 891,13	564,96	3 456,08	83,7%	16,3%	1,81
19.03.2021	3 103,20	563,15	3 666,17	84,6%	15,4%	39,58
12.03.2021	3 110,10	523,57	3 633,68	85,6%	14,4%	-32,05
05.03.2021	3 161,39	555,62	3 717,01	85,1%	14,9%	-44,62
26.02.2021	3 184,01	600,24	3 784,25	84,1%	15,9%	79,60
19.02.2021	3 157,94	520,64	3 678,58	85,8%	14,2%	14,79
12.02.2021	3 215,93	505,85	3 721,77	86,4%	13,6%	52,20
05.02.2021	3 265,40	453,65	3 719,05	87,8%	12,2%	65,81
29.01.2021	2 998,15	387,84	3 385,99	88,5%	11,5%	-11,49
22.01.2021	2 787,13	399,33	3 186,46	87,5%	12,5%	101,79
15.01.2021	2 710,42	297,54	3 007,96	90,1%	9,9%	-48,83
08.01.2021	2 421,39	346,37	2 767,76	87,5%	12,5%	-4,88
31.12.2020	2 703,94	351,25	3 055,19	88,5%	11,5%	34,55
25.12.2020	2 588,32	316,7	2 905,02	89,1%	10,9%	0,49
20.12.2020	2 549,40	316,21	2 865,61	89,0%	11,0%	-10,51
11.12.2020	2 448,78	326,72	2 775,50	88,2%	11,8%	32,94
04.12.2020	2 291,64	293,78	2 585,42	88,6%	11,4%	-0,85
27.11.2020	2 568,28	294,63	2 862,91	89,7%	10,3%	11,38
20.11.2020	2 593,11	283,25	2 876,36	90,2%	9,8%	112,19
13.11.2020	2 700,93	171,06	2 871,99	94,0%	6,0%	-27,84
06.11.2020	2 709,74	198,9	2 908,64	93,2%	6,8%	1,91
30.10.2020	2 718,02	196,99	2 915,01	93,2%	6,8%	14,21
23.10.2020	2 957,30	182,78	3 140,08	94,2%	5,8%	-15,65
16.10.2020	3 063,48	198,43	3 261,91	93,9%	6,1%	46,78
09.10.2020	3 128,26	151,65	3 279,91	95,4%	4,6%	9,60

Ежедневный обзор

9 августа 2021 г.

02.10.2020	3 185,66	142,05	3 327,71	95,7%	4,3%	13,49
25.09.2020	3 172,00	128,56	3 300,56	96,1%	3,9%	

Источник: Национальный Банк РК

Подготовлено АО «Halyk Global Markets»

АО «Halyk Finance»

Департамент исследований

Станислав Чуев	Директор
Дмитрий Шейкин	Заместитель Директора
Асан Курманбеков	Макроэкономика
Владислав Бенберин	Долговые инструменты
Мадина Метеркулова	Долевые инструменты
Алмас Альмаганбетов	Долевые инструменты

E-mail

s.chuyev@halykfinance.kz
d.sheikin@halykfinance.kz
a.kurmanbekov@halykfinance.kz
v.benberin@halykfinance.kz
m.meterkulova@halykfinance.kz
a.almaganbetov@halykfinance.kz

Адрес:

Halyk Finance
пр. Абая, 109 «В», 5 этаж
А05А1В4, Алматы, Республика Казахстан
Тел. +7 727 331 59 77
www.halykfinance.kz

Bloomberg

HLFN

Thomson Reuters

Halyk Finance

Factset

Halyk Finance

Capital IQ

Halyk Finance

Заявление об ограничении ответственности

Настоящая публикация носит исключительно информационный характер и не является предложением или попыткой со стороны АО «Halyk Finance» купить, продать или вступить в иную сделку в отношении каких-либо ценных бумаг и иных финансовых инструментов, на которые в настоящей публикации может содержаться ссылка, предоставить какие-либо инвестиционные рекомендации или услуги. Указанные предложения могут быть направлены исключительно в соответствии с требованиями применимого законодательства. Настоящая публикация основана на информации, которую мы считаем надежной, однако мы не утверждаем, что все приведенные сведения абсолютно точны. При этом, отмечаем, что прошлая доходность не является показателем доходности инвестиций в будущем. Мы не несем ответственности за использование клиентами информации, содержащейся в настоящей публикации, а также за сделки и операции с ценными бумагами и иными финансовыми инструментами, упоминающимися в ней. Мы не берем на себя обязательство регулярно обновлять информацию, которая содержится в настоящей публикации или исправлять возможные неточности. HF, его аффилированные и должностные лица, партнеры и сотрудники, в том числе лица, участвующие в подготовке и выпуске этого материала, оставляют за собой право участвовать в сделках в отношении упоминающихся в настоящей публикации ценных бумаг и иных финансовых инструментов. Также отмечаем, что на ценные бумаги и иные финансовые инструменты, рассматриваемые в настоящей публикации и номинированные в иностранной валюте, могут оказывать влияние обменные курсы валют. Изменение обменных курсов валют может вызвать снижение стоимости инвестиций в указанные активы. Следует иметь в виду, что инвестирование в Американские депозитарные расписки также подвержено риску изменения обменного курса валют, а инвестирование в казахстанские ценные бумаги и иные финансовые инструменты имеет значительный риск. В указанной связи, инвесторы до принятия решения об участии в сделках с ценными бумагами и иными финансовыми инструментами, рассматриваемыми в настоящей публикации, должны проводить собственное исследование относительно надежности эмитентов данных ценных бумаг и иных финансовых инструментов.

Настоящая информация не предназначена для публичного распространения и не может быть воспроизведена, передана или опубликована, целиком или по частям, без предварительного письменного разрешения АО «Halyk Finance».

© 2021, все права защищены.