



Ежедневный обзор

Отскок после падения в четверг

12 июля 2021 г.

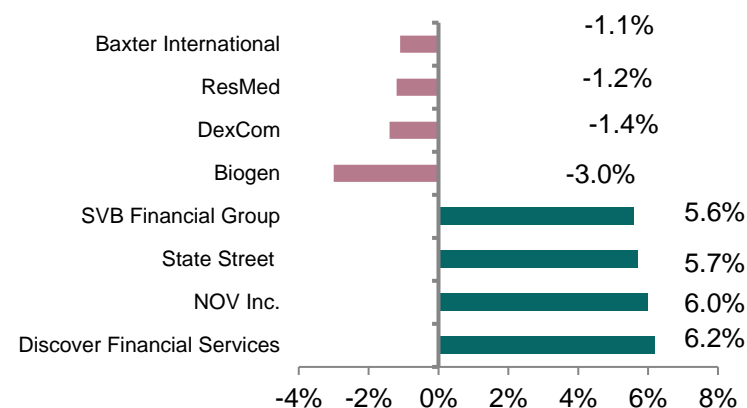
>> Отскок после падения в четверг

После ощутимого падения днем ранее биржевые фондовые индексы поднялись на 1,0-1,3%, получив основную поддержку от секторов информационных технологий (+1,0%), финансов (+2,9%) и промышленности (+1,6%). На этой неделе движение рынка акций США может определить стартующий во вторник сезон выхода квартальной отчетности. Эстафету публикации данных традиционно возьмут на себя крупнейшие американские банки. Во вторник до открытия торгов рынку предстоит переварить финансовые результаты JPMorgan (+3,2%) и Goldman Sachs (+3,6%), а в среду Bank of America (+3,3%), Citigroup (+2,6%), Blackrock (+2,8%) и Wells Fargo (+3,8%).

>> Восстановление нефтяных котировок

После двух дней ощутимых распродаж, нефть марки Brent ускорила восстановительную динамику и выросла на 1,9% до \$75,55 за баррель. Возвращение оптимизма на рынок, а также данные от EIA, которые стали известны (по причине закрытия рынка в понедельник) в четверг поддержали цены на нефть.

Лидеры и аутсайдеры индекса S&P 500



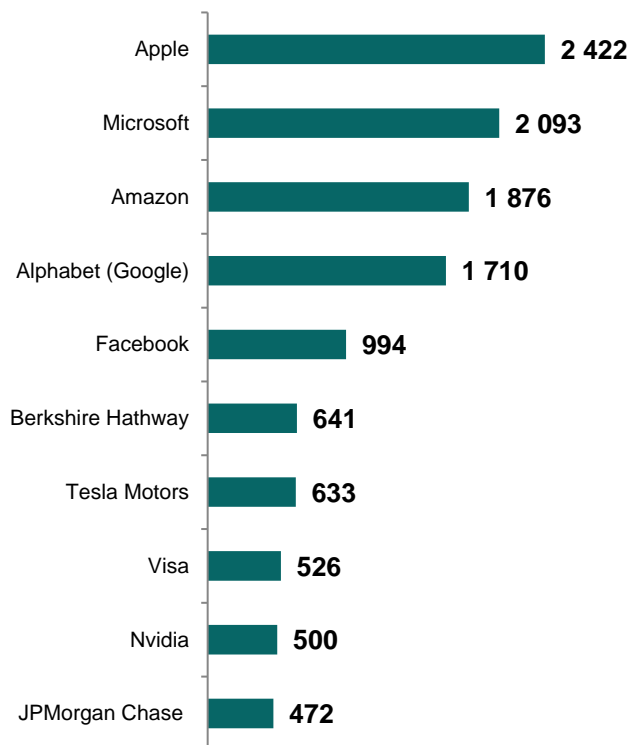
Товарный рынок

	Знач.	Изменение			
		1D	1W	1M	YTD
Brent	75,6	1,9%	-0,8%	4,2%	45,8%
LME Copper	9 520	2,1%	1,5%	-3,7%	22,6%
Zinc	2 977	1,5%	1,4%	-0,6%	8,2%
Gold	1 808,32	0,6%	1,2%	-4,5%	-4,5%
Silver	26,1	0,8%	-1,4%	-6,5%	-0,9%
Natural Gas	3,7	-0,4%	0,4%	16,7%	44,7%
Aluminum	2 502	2,4%	-2,4%	1,0%	26,4%

Ежедневный обзор

12 июля 2021 г.

>> Рыночная капитализация 10 крупнейших публичных компаний США, млрд. \$



>> Динамика изменения индекса S&P 500

	Изменение		Количество эмитентов	Вес, (%)
	в %	в пунктах		
S&P 500	1,1%	48,7	505	100%
Information Technology	1,0%	11,4	74	26,2%
Health Care	0,4%	2,0	63	13,0%
Consumer Discretionary	0,8%	4,3	63	12,1%
Financials	2,9%	13,5	65	11,9%
Communication Services	0,8%	3,9	26	11,1%
Industrials	1,6%	5,9	74	8,9%
Consumer Staples	0,6%	1,5	32	6,0%
Materials	2,0%	2,2	28	2,8%
Energy	2,0%	2,4	23	2,8%
Utilities	0,2%	0,2	28	2,6%
Real Estate	1,3%	1,5	29	2,6%

Ежедневный обзор

12 июля 2021 г.

>> Отскок после падения в четверг

После ощутимого падения днем ранее биржевые фондовые индексы поднялись на 1,0-1,3%, получив основную поддержку от секторов информационных технологий (+1,0%), финансов (+2,9%) и промышленности (+1,6%). На этой неделе движение рынка акций США может определить стартующий во вторник сезон выхода квартальной отчетности. Эстафету публикации данных традиционно возьмут на себя крупнейшие американские банки. Во вторник до открытия торгов рынку предстоит переварить финансовые результаты JPMorgan (+3,2%) и Goldman Sachs (+3,6%), а в среду Bank of America (+3,3%), Citigroup (+2,6%), Blackrock (+2,8%) и Wells Fargo (+3,8%). В условиях подъема аппетита инвесторов к риску, традиционно защитные активы продемонстрировали разнонаправленную динамику. Золото выросло на 0,6% до \$1 808,3 за тройскую унцию. Доходность по 10-летним казначейским облигациям увеличилась сразу на 7 б.п. до 1,36%,

>> Позитив перекинулся и на Азию

Заметный подъем рынка акций США в пятницу перекинулся на азиатские фондовые площадки. В настоящий момент японский Nikkei 225 растет на 2,3%, китайский Shanghai в плюсе на 0,9%, а гонконгский Hang Seng прибавляет порядка 0,5%.

>> Корпоративный блок

Курс акции одного из крупнейших американских автоконцернов General Motors вырос на 4,8% в ответ на начало покрытия бумаг Компании Wedbush. Аналитики инвестиционной Компании рекомендуют покупать акции General Motors, установив целевую цену на уровне \$85 за бумагу, что предполагает за собой 51% потенциал к цене закрытия бумаг в четверг.

Котировки сервисов онлайн знакомств Bumble (+6%) и Match Group (+2,8%) показали лучшую относительно всего рынка динамику подъема на фоне начала покрытия их акций инвестиционной компанией RBC Capital Markets.

Фондовые индексы	Регион	Посл. знач.	Изменение	
			За день	С начала года
Americas				
S&P500	США	4 369,6	1,13%	16,33%
Dow Jones	США	34 870,2	1,30%	13,93%
NASDAQ	США	14 701,9	0,98%	14,07%
EMEA				
Euro Stoxx 50	Еврозона	4 068,1	1,91%	14,51%
FTSE 100	Великобритания	7 121,9	1,30%	10,24%
CAC 40	Франция	6 529,4	2,07%	17,62%
DAX	Германия	15 687,9	1,73%	14,35%
IBEX 35	Испания	8 776,6	1,46%	8,71%
FTSE MIB	Италия	25 051,8	1,67%	12,68%
Asia/Pacific				
Nikkei 225	Япония	28 580,8	2,29%	4,14%
Hang Seng	Гонконг	27 468,9	0,45%	0,87%
CSI 300	Китай	5 141,2	1,42%	-1,35%
Shanghai	Китай	3 554,2	0,85%	2,33%
Sensex	Китай	52 386,2	-0,35%	9,71%
Singapore	Сингапур	3 143,9	0,40%	10,55%
Emerging markets				
Bovespa	Бразилия	125 427,8	-1,25%	5,39%
RTSI\$	Россия	1 635,0	0,45%	17,84%
NIFTY 50	Индия	15 689,8	-0,24%	12,22%
TOP 40	ЮАР	60 221,8	1,89%	10,74%
Borsa Index	Турция	1 373,0	-1,27%	-7,03%
KASE	Казахстан	3 264,0	-0,44%	21,99%

Ежедневный обзор

12 июля 2021 г.

>> Валютный рынок

- Индекс доллара США (DXY), показывающий отношение доллара относительно корзины из шести мировых валют, снизился на 0,3% до 92,1.
- Российский рубль к доллару США вырос на 0,6% до 74,4.
- Курс тенге к доллару США подрос на 0,4% до 428,8.

>> Главные новости

- Расходы Казахстана на выплату внешних долгов значительно вырастут в предстоящие 25 лет – Токаев
- В Казахстане выявлено максимальное с начала пандемии число заражений COVID-19 за сутки

LIBOR (USD)

	Знач.	Значение на дату			
		1D	1W	1M	YTD
LIBOR Overnight	0,09%	0,09%	0,08%	0,06%	0,08%
LIBOR1M	0,10%	0,10%	0,10%	0,07%	0,14%
LIBOR3M	0,13%	0,12%	0,14%	0,12%	0,24%
LIBOR6M	0,15%	0,16%	0,16%	0,15%	0,26%
LIBOR12M	0,24%	0,24%	0,24%	0,24%	0,34%

Валютный рынок

	Знач.	Изменение валютных пар			
		1D	1W	1M	YTD
DXY	92,1	-0,3%	-0,1%	2,3%	2,4%
USD/KZT	428,8	0,4%	-0,6%	-0,4%	-1,8%
USD/RUB	74,4	0,6%	-1,2%	-3,1%	0,1%
EUR/USD	1,19	0,3%	0,1%	-2,5%	-2,9%
GBP/USD	1,39	0,9%	0,6%	-1,9%	1,8%
USD/JPY	110,14	-0,3%	0,8%	-0,6%	-6,6%

Долговой рынок

	Валюта	YTM	YTM на			
			1D	1W	1M	YTD
US Treasuries (10YR)	US\$	1,36%	1,29%	1,42%	1,43%	0,91%
US Treasuries (30YR)	US\$	1,99%	1,93%	2,04%	2,13%	1,64%
UK Gilts (30YR)	GBP	0,61%	0,60%	0,73%	0,73%	0,20%
Germany (10YR)	EUR	-0,31%	-0,30%	-0,20%	-0,24%	-0,57%
Russia (10YR)	RUB	7,13%	7,16%	7,08%	7,05%	5,88%
Kazakhstan (5YR)	US\$	0,92%	0,95%	0,96%	0,95%	0,88%

12 июля 2021 г.

- **Расходы Казахстана на выплату внешних долгов значительно вырастут в предстоящие 25 лет – Токаев**

Правительству Казахстана необходимо разработать концепцию по управлению государственным и квазигосударственным долгом, считает президент Казахстана Касым-Жомарт Токаев.

"В предстоящие 25 лет ожидается почти 6-кратный рост расходов на выполнение принятых и планируемых обязательств государства. К 2025 году прогнозируется повышение доли внешнего долга в структуре правительственного долга с 21 до 49%. При этом большая часть внешних займов номинирована в иностранной валюте", - сказал Токаев на расширенном заседании правительства в субботу.

Он подчеркнул, что квазигоссектор также имеет значительную "долговую нагрузку".

Единого документа по подходам к управлению государственным долгом по-прежнему нет, отметил глава государства.

"Есть над чем задуматься. Правительству предстоит разработать концепцию по управлению государственным и квазигосударственным долгом", - поручил он.

Источник: Интерфакс-Казахстан, Bloomberg

- **В Казахстане выявлено максимальное с начала пандемии число заражений COVID-19 за сутки**

За минувшие сутки в Казахстане зарегистрировано 3 тыс. 695 подтвержденных случаев заражения коронавирусной инфекцией, сообщила в воскресенье межведомственная комиссия (МВК) по нераспространению COVID-19.

Днем ранее в стране было подтверждено 3 тыс. 130 случаев COVID-19. Так, в Нур-Султане за последние сутки зарегистрировано 914 случаев заражения COVID-19, в Алматы - 620, в Шымкенте - 312, в Акмолинской области - 131, в Актюбинской области - 102, в Алматинской области - 114, в Атырауской области - 256, в Восточно-Казахстанской области - 71, в Жамбылской области - 51, в Западно-Казахстанской области - 205, в Карагандинской области - 449, в Костанайской области - 81, в Кызылординской области - 54, в Мангистауской области - 116, в Павлодарской области - 137, в Северо-Казахстанской области - 28, в Туркестанской области - 54.

Всего в стране с начала пандемии подтверждено 454 тыс. 825 случаев COVID-19.

Вместе с тем, с начала пандемии в республике от коронавирусной инфекции выздоровели 412 тыс. 007 человек, в том числе 1 тыс. 857 – за последние сутки.

По информации Минздрава Казахстана, с начала пандемии от коронавирусной инфекции, подтвержденной ПЦР-тестом (КВИ+), умерли 4 тыс. 647 человек, из них 38 - за последние сутки.

Источник: Интерфакс-Казахстан, Bloomberg

Ежедневный обзор

12 июля 2021 г.

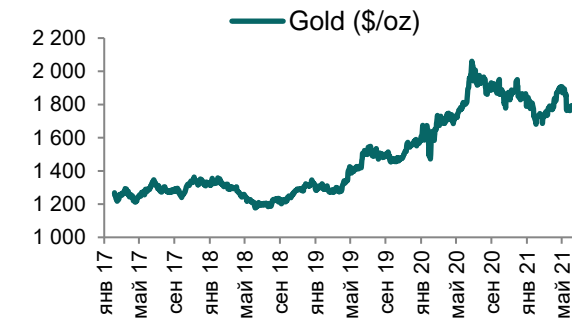
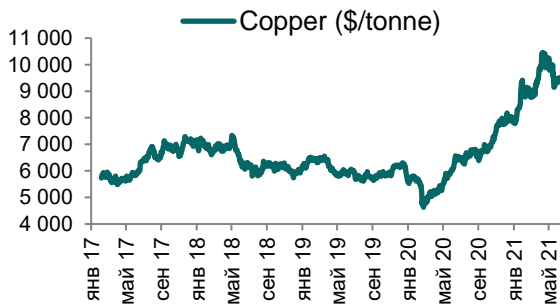
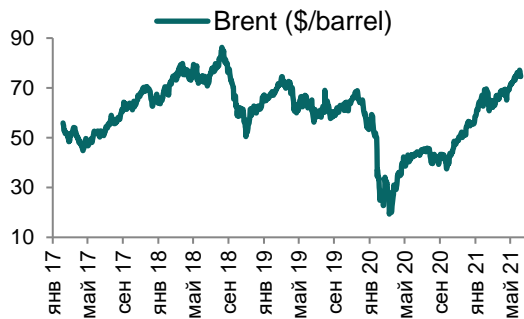
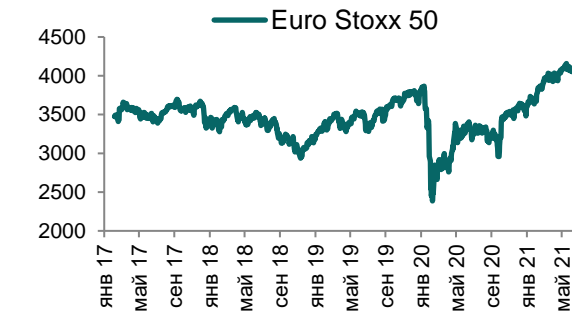
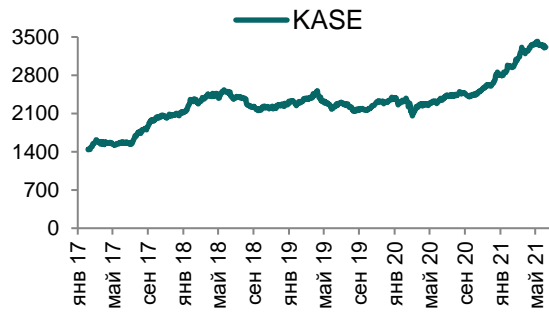
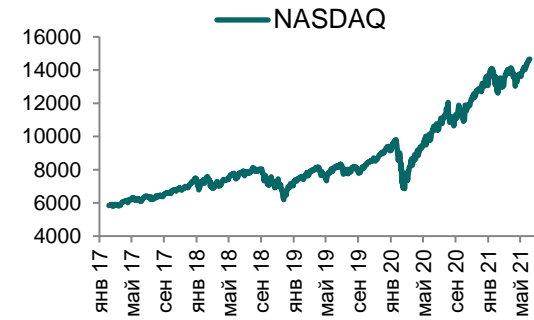
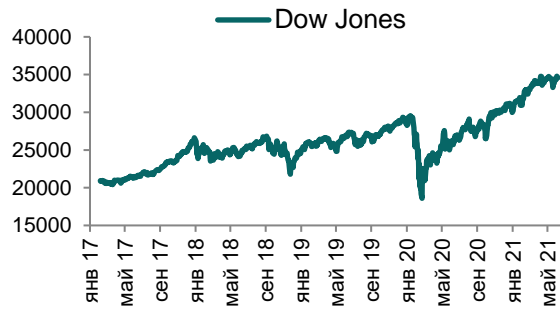
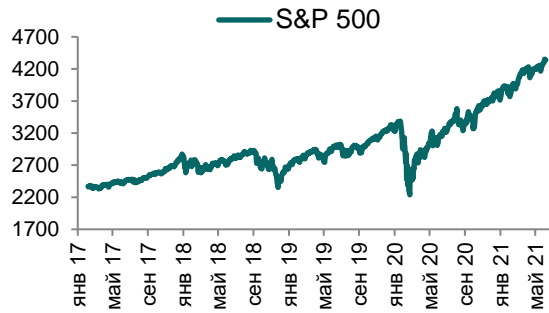
Таблица 1. Динамика изменения валют стран СНГ, развивающихся и развитых стран

Валютная пара (индекс)	Страна	Базовая ставка	Инфляция 2020	Доля в товарообороте*	Курс	1D	1W	1M	YTD
USD/RUB	Россия	5,50%	3,4%	19,3%	74,4	0,6%	-1,2%	-3,1%	0,1%
USD/GEL	Грузия	8,25%	5,3%	-	3,1	0,2%	0,3%	0,8%	4,8%
USD/BYN	Беларусь	8,50%	6,0%	0,7%	2,57	0,7%	-1,1%	-2,8%	2,5%
USD/KGS	Кыргызстан	5,50%	7,9%	0,9%	84,62	0,1%	0,1%	-2,8%	-0,7%
USD/TJS	Таджикистан	11,00%	8,8%	0,9%	11,30	0,1%	0,1%	0,1%	0,0%
USD/UZS	Узбекистан	14,00%	11,1%	2,9%	10 627,11	-0,1%	-0,3%	-0,7%	-1,5%
USD/UAH	Украина	7,50%	2,7%	1,0%	27,31	-0,2%	0,0%	-0,8%	3,6%
Развивающиеся страны									
USD/CNY	Китай	4,35%	2,6%	15,5%	6,48	0,2%	-0,1%	-1,4%	0,7%
USD/BRL	Бразилия	3,50%	3,2%	0,0%	5,26	-0,5%	-4,0%	-2,8%	-1,2%
USD/INR	Индия	4,00%	6,9%	4,2%	74,64	0,1%	-0,4%	-2,1%	-2,1%
USD/ZAR	ЮАР	3,50%	3,3%	-	14,22	0,6%	0,2%	-4,6%	3,1%
USD/TRY	Турция	19,00%	12,3%	3,9%	8,66	0,4%	0,4%	-2,9%	-16,6%
Развитые страны									
DXY	США	0,25%	1,2%	2,2%	92,13	-0,3%	-0,1%	2,3%	2,4%
USD/CAD	Канада	0,25%	0,7%	0,3%	1,24	0,6%	-1,0%	-3,0%	2,5%
GBP/USD	Великобритания	0,10%	0,9%	0,7%	1,39	0,9%	0,6%	-1,9%	1,8%
USD/CHF	Швейцария	-0,75%	-0,7%	2,6%	0,91	0,1%	0,7%	-2,2%	-3,3%
USD/JPY	Япония	-0,10%	0,0%	2,0%	110,14	-0,3%	0,8%	-0,6%	-6,6%
USD/KRW	Южная Корея	0,50%	0,7%	2,9%	1 148,90	-0,3%	-1,2%	-3,0%	-5,8%

Источник: Bloomberg; *доля в товарообороте в торговле с Казахстаном (1К2020 г.)

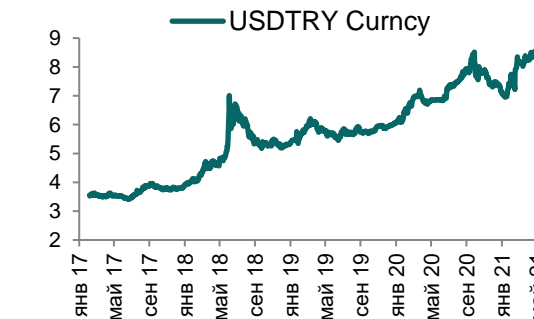
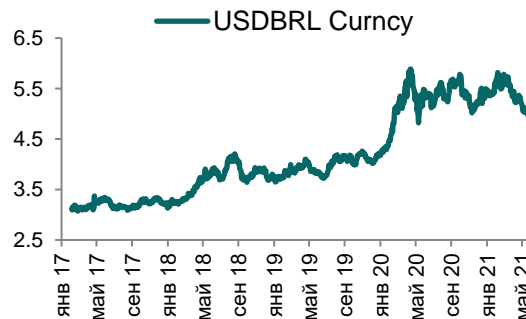
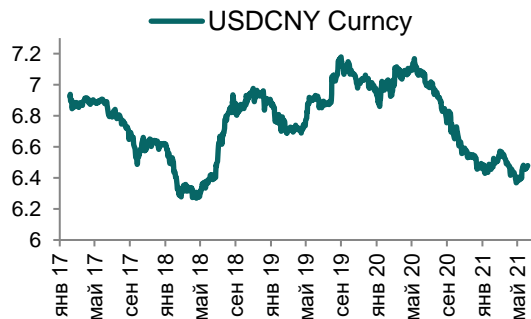
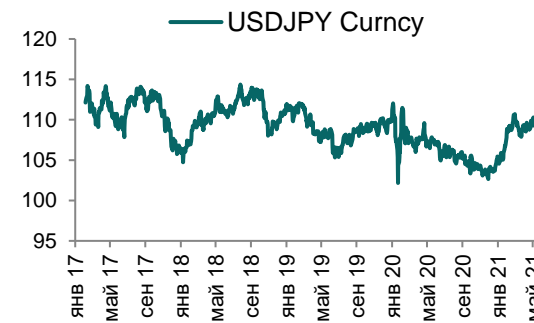
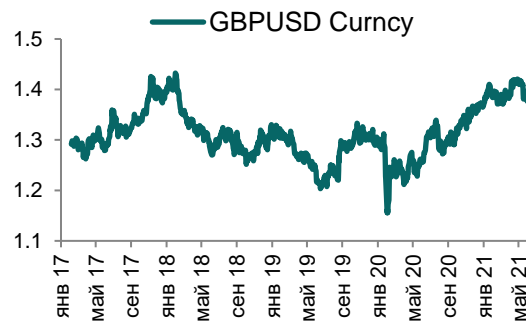
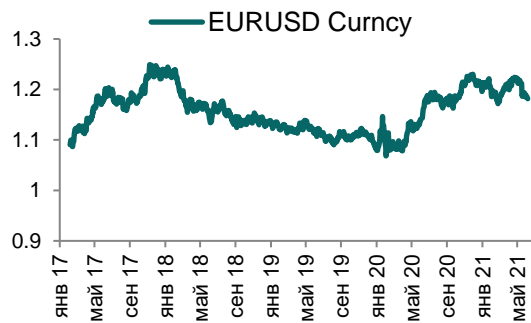
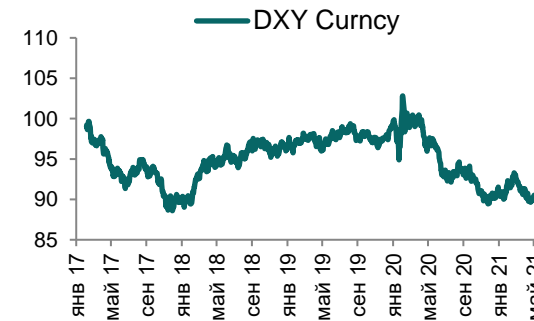
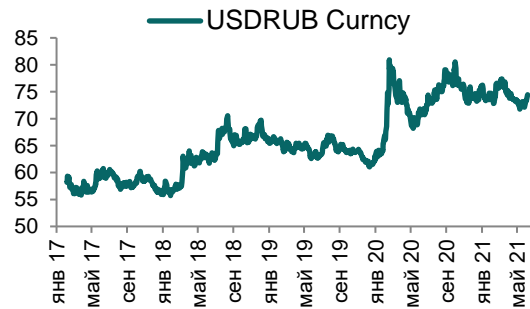
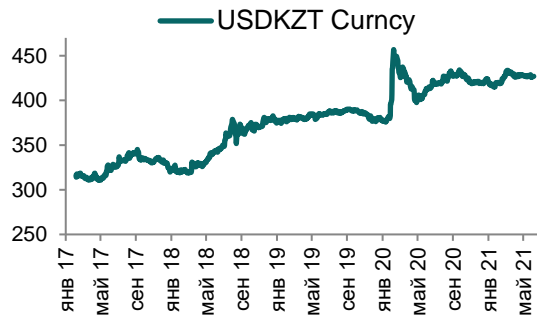
Ежедневный обзор

12 июля 2021 г.



Ежедневный обзор

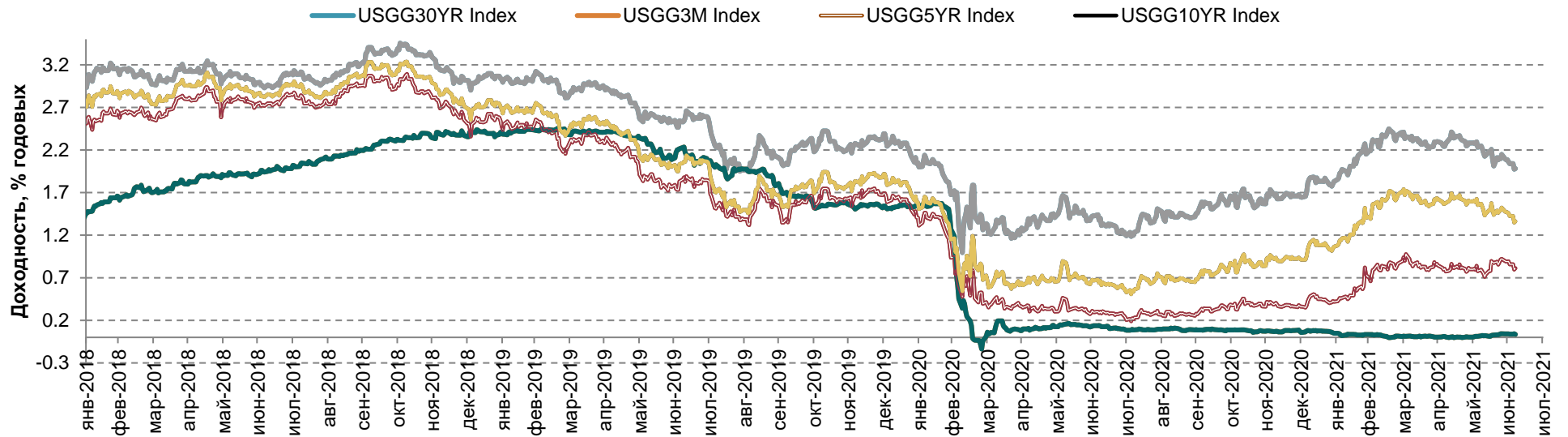
12 июля 2021 г.



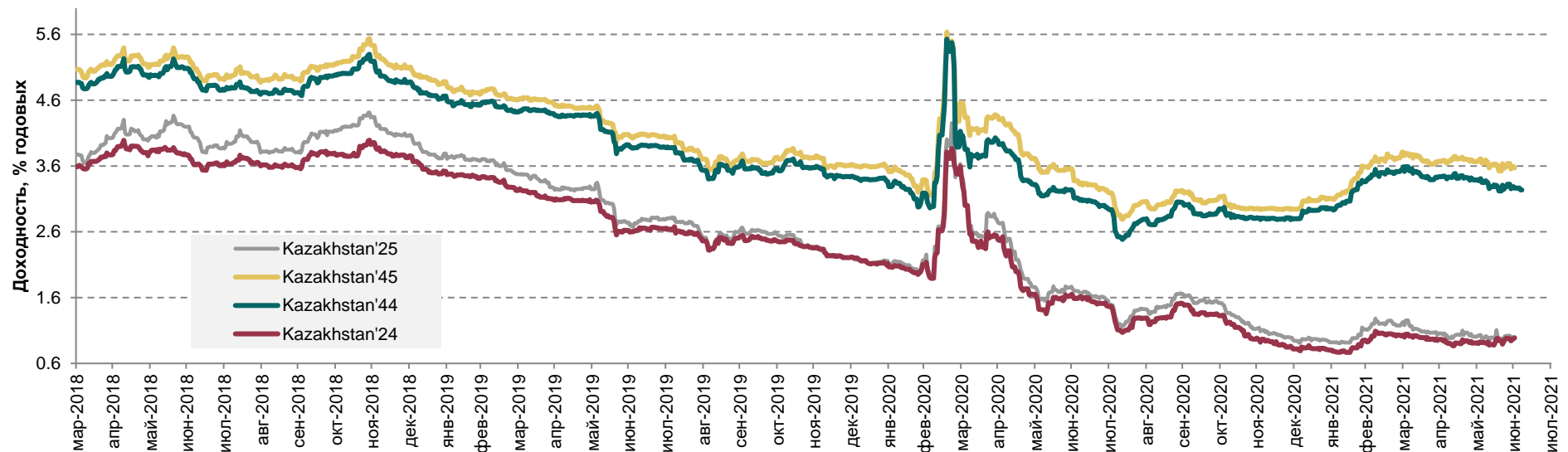
Ежедневный обзор

12 июля 2021 г.

Доходность государственных ценных бумаг США



Динамика доходностей суверенных облигаций РК



Динамика доходностей суверенных еврооблигаций России, Турции и Азербайджана

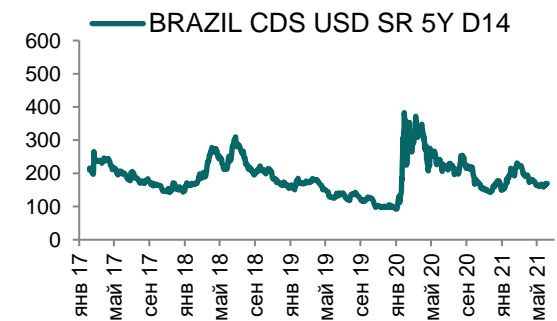
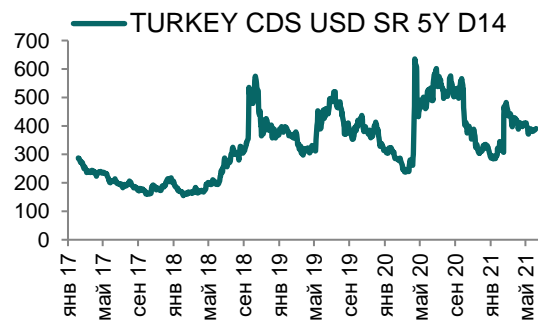
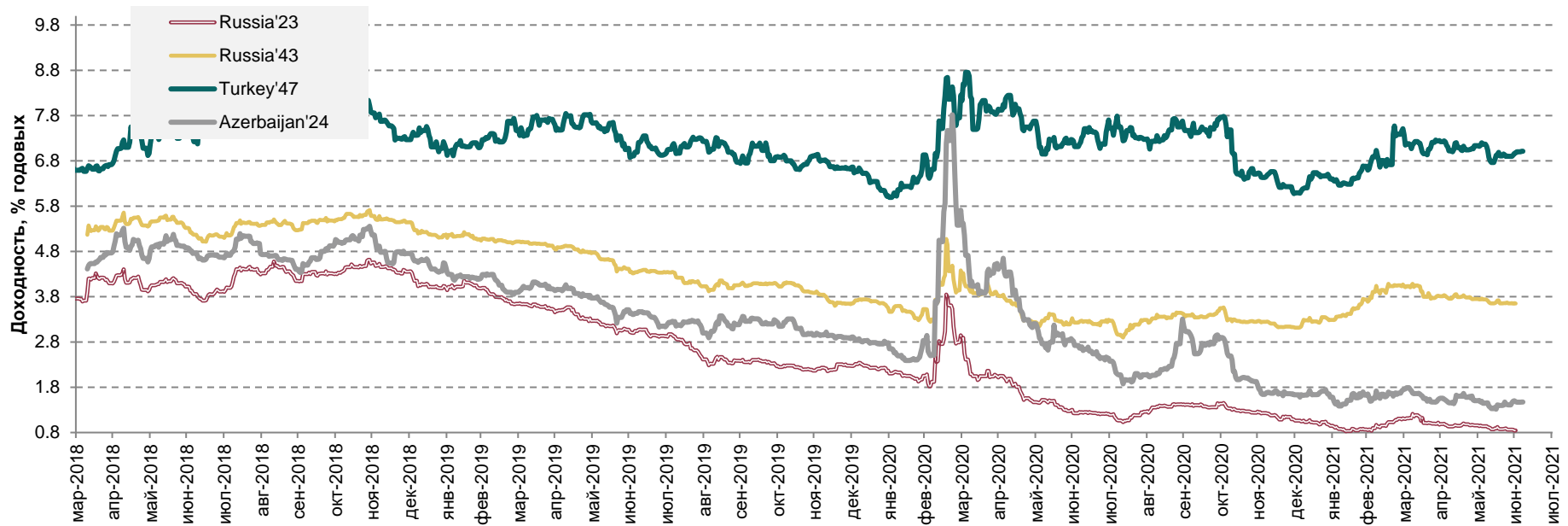


Таблица 2. Информация по казахстанским еврооблигациям

Выпуск	Валюта	Купон	Цена		Доходность		Спред		Дата погашения	Объем бумаг в обращении, млн.	Дюрация
			Покупка	Продажа	Покупка	Продажа	Z-Sprd	G-Sprd			
НК КМГ											
KZOKZ 4.750 2025	USD	4,75%	111,89	112,57	1,51	1,34	66,3	75,7	24.04.2025	500	3,48
KZOKZ 4.750 2027	USD	4,75%	113,89	114,69	2,18	2,04	108,4	110,4	19.04.2027	1000	5,07
KZOKZ 5.375 2030	USD	5,375%	119,13	119,95	2,89	2,80	158,6	152,4	24.04.2030	1250	7,12
KZOKZ 3.5 2033	USD	3,50%	103,46	104,25	3,15	3,07	168,2	161,2	14.04.2033	750	9,23
KZOKZ 5.750 2047	USD	5,75%	124,18	125,40	4,20	4,14	255,8	218,5	19.04.2047	1250	14,56
KZOKZ 6.375 2048	USD	6,375%	131,47	132,45	4,39	4,34	275,8	237,1	24.10.2048	1500	14,55
БРК											
DBKAZ 4.125 2022	USD	4,125%	104,16	104,71	1,16	0,79	58,0	65,0	10.12.2022	1264	1,38
DBKAZ 6 2026	USD	6%	115,51	117,08	2,49	2,16	135,0	140,2	23.03.2026	107	4,11
ЕАБР											
EURDEV 4.767 2022	USD	4,767%	104,37	104,41	1,09	1,05	86,2	94,6	20.09.2022	500	1,16
EURDEV 1 2026	EUR	1,000%	#N/A N/A	#N/A N/A	#N/A N/A	#N/A N/A	121,4	153,1	17.03.2026	300	4,55
КТЖ											
KTZKZ 3.638 2022	CHF	3,638%	103,00	103,48	0,46	-0,03	66,2	79,8	20.06.2022	185	0,95
KTZKZ 6.95 2042	USD	6,95%	137,51	138,68	4,24	4,17	263,1	225,0	10.07.2042	883	12,23
Республика Казахстан											
KAZAKS 5.4 2023	RUB	5,40%	96,48	96,59	7,27	7,22	-47,3	42,7	20.09.2023	20 000	1,93
KAZAKS 1.55 2023	EUR	1,55%	103,32	103,85	0,13	-0,10	35,3	59,3	09.11.2023	525	2,29
KAZAKS 3.875 2024	USD	3,875%	108,88	109,46	1,10	0,93	36,9	46,8	14.10.2023	1 500	3,07
KAZAKS 5.125 2025	USD	5,125%	116,00	116,59	1,06	0,93	19,9	28,8	21.07.2025	10 000	3,63
KAZAKS 6.55 2027	RUB	6,55%	96,24	97,19	7,45	7,24	-15,5	20,2	15.09.2027	10 000	4,73
KAZAKS 2.375 2028	EUR	2,375%	111,70	112,68	0,73	0,60	79,2	110,4	09.11.2028	525	6,72
KAZAKS 7 2030	RUB	7%	95,58	95,72	7,82	7,80	41,3	66,3	11.09.2030	10 000	6,24
KAZAKS 4.875 2044	USD	4,875%	125,18	126,19	3,31	3,26	164,3	129,6	14.10.2044	1 000	14,83
KAZAKS 6.5 2045	USD	6,500%	146,19	147,14	3,61	3,56	197,1	160,3	21.07.2045	1 500	13,94
Forte Bank											
ALLIBK 14 2022	USD	14%	116,43	117,67	-2,49	-3,59	-90,3	-370,1	30.06.2022	75	0,96
Банк ЦентрКредит											
ССБНКЗ Float perp	USD	6,1485%	39,42	41,42	15,61	14,86			бессрочные		n/a
КазТрансГаз											
KZTGKZ 4.375 2027	USD	4,375%	110,97	111,65	2,46	2,35	133,9	134,2	26.09.2027	706	5,43
ТенгизШевройл											
TENGIZ 4 2026	USD	4,00%	108,38	109,17	2,25	2,10	116,0	121,8	15.09.2026	1 000	4,37

Ежедневный обзор

12 июля 2021 г.

Таблица 3. Информация по узбекским еврооблигациям

Выпуск	Валюта	Купон	Цена		Доходность		Спред		Дата погашения	Объем бумаг в обращении, млн.	Дюрация
			Покупка	Продажа	Покупка	Продажа	Z-Sprd	G-Sprd			
Республика Узбекистан											
UZBEK 4,75 2024	USD	4,75%	106,39	106,99	2,22	2,00	164,57	173,46	20.02.2024	500	2,43
UZBEK 5,375 2029	USD	5,38%	111,99	112,78	3,56	3,45	230,28	225,26	20.02.2029	500	6,21
UZBEK 3,7 2030	USD	3,70%	99,54	100,36	3,76	3,65	235,33	229,60	25.11.2030	555	7,83
НБ Республики Узбекистан											
NBUZB 4,85 2025	USD	4,85%	104,59	105,50	3,68	3,46	275,90	283,70	21.10.2025	300	3,82
Узпромстройбанк											
SQBNZU 5,75 2024	USD	5,75%	106,20	107,27	3,79	3,47	286,61	295,84	02.12.2024	300	3,07
Ипотека Банк											
IPTBZU 5,5 2025	USD	5,50%	104,53	105,43	4,35	4,13	336,26	343,34	19.11.2025	300	3,84

Кривая доходности ГЦБ

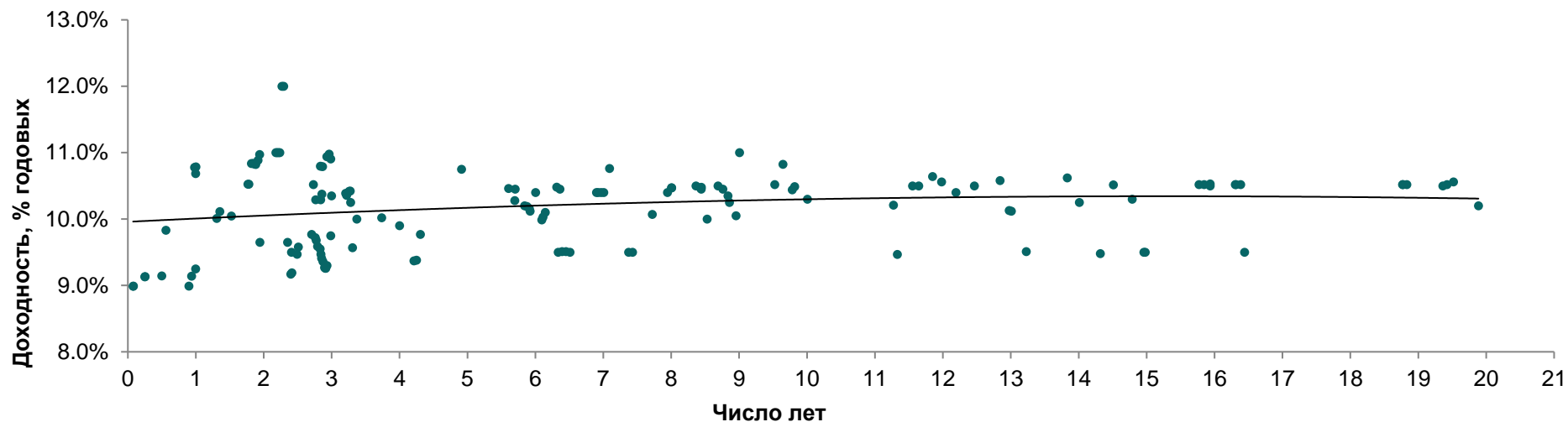


Таблица 4. Последние размещения нот и ГЦБ

Эмитент	Тикер	Доходность	Лет до погашения	Дата размещения
Краткосрочные ноты				
Национальный Банк РК	NTK028_2722	9,00%	0,08	2-июл-2021
Национальный Банк РК	NTK029_2703	8,99%	0,08	22-фев-2021
Национальный Банк РК	NTK091_2713	9,15%	0,25	9-июн-2021
Национальный Банк РК	NTK092_2717	9,13%	0,25	4-май-2021
Национальный Банк РК	NTK182_2720	9,14%	0,50	23-июн-2021
Национальный Банк РК	NTK364_2651	10,69%	1,00	17-июн-2020
Ценные бумаги Министерства Финансов				
Министерство Финансов	MUM084_0018	10,51%	6,77	7-июл-2021
Министерство Финансов	MUM120_0016	10,07%	3,90	2-июл-2021
Министерство Финансов	MUM240_0001	10,55%	10,82	30-июн-2021
Министерство Финансов	MUM084_0018	10,48%	6,79	29-июн-2021
Министерство Финансов	MUM180_0001	9,60%	2,90	25-июн-2021
Министерство Финансов	MUM072_0013	10,48%	5,92	18-июн-2021
Министерство Финансов	MUM168_0005	10,70%	13,74	16-июн-2021
Министерство Финансов	MUM072_0013	10,45%	5,93	14-июн-2021
Министерство Финансов	MUM120_0016	9,97%	3,96	11-июн-2021
Министерство Финансов	MUM156_0007	10,65%	12,70	9-июн-2021

Ежедневный обзор

12 июля 2021 г.

Министерство Финансов	MUM144_0003	9,68%	1,88	7-июн-2021
Министерство Финансов	MUM120_0016	10,02%	3,7	4-июнь-2021
Министерство Финансов	MUM180_0013	10,64%	11,8	2-июнь-2021
Министерство Финансов	MUM180_0012	10,50%	8,7	31-май-2021
Министерство Финансов	MUM120_0016	9,90%	4,0	28-май-2021
Министерство Финансов	MUM180_0001	9,75%	3,0	26-май-2021
Министерство Финансов	MUM120_0019	10,49%	9,8	25-май-2021
Министерство Финансов	MUM084_0018	10,40%	6,9	21-май-2021
Министерство Финансов	MUM072_0013	10,40%	6	19-май-2021
Министерство Финансов	MUM084_0017	9,77%	2,7	18-май-2021
Министерство Финансов	MUM144_0003	9,65%	1,94	17-май-2021
Министерство Финансов	MUM168_0005	10,62%	13,83	14-май-2021
Министерство Финансов	MUM084_0018	10,40%	6,92	12-май-2021
Министерство Финансов	MUM180_0012	10,45%	8,76	5-май-2021
Министерство Финансов	MUM120_0017	10,20%	5,84	4-май-2021
Министерство Финансов	MUM084_0017	9,72%	2,76	28-апр.-2021
Министерство Финансов	MUM084_0018	10,40%	6,97	26-апр.-2021
Министерство Финансов	MUM084_0017	9,68%	2,77	23-апр.-2021
Министерство Финансов	MUM120_0017	10,19%	5,88	21-апр.-2021
Министерство Финансов	MUM156_0007	10,58%	12,84	19-апр.-2021
Министерство Финансов	MUM084_0017	9,59%	2,79	16-апр.-2021
Министерство Финансов	MUM180_0013	10,56%	11,98	14-апр.-2021
Министерство Финансов	MUM084_0018	10,40%	7,01	12-апр.-2021
Министерство Финансов	MUM120_0017	10,16%	5,91	9-апр.-2021
Министерство Финансов	MUM180_0012	10,35%	8,84	7-апр.-2021
Министерство Финансов	MUM120_0017	10,12%	5,92	5-апр.-2021
Министерство Финансов	MUM084_0017	9,55%	2,83	2-апр.-2021
Министерство Финансов	MUM180_0012	10,25%	8,86	30-мар.2021
Министерство Финансов	MUM084_0017	9,47%	2,84	29-мар.2021
Министерство Финансов	MUM132_0003	9,25%	1	26-мар.2021
Министерство Финансов	MUM084_0017	9,41%	2,85	25-мар.2021
Министерство Финансов	MUM084_0017	9,36%	2,87	18-мар.2021
Министерство Финансов	MUM120_0019	10,30%	10,01	17-мар.2021
Министерство Финансов	MUM120_0016	9,37%	4,21	12-мар.2021
Министерство Финансов	MUM168_0005	10,25%	14,01	10-мар.2021
Министерство Финансов	MUM084_0017	9,27%	2,9	09-мар.2021
Министерство Финансов	MUM084_0017	9,26%	2,91	05-мар.2021
Министерство Финансов	MUM084_0017	9,26%	2,91	03-мар.2021
Министерство Финансов	MUM156_0007	10,13%	12,98	01-мар.2021
Министерство Финансов	MKM012_0149	8,99%	0,9	26-февр.2021
Министерство Финансов	MUM120_0016	9,38%	4,25	26-февр.2021
Министерство Финансов	MUM156_0002	9,17%	2,4	25-февр.2021

Ежедневный обзор

12 июля 2021 г.

Министерство Финансов	MUM084_0017	9,30%	2,93	24-февр.2021
Министерство Финансов	MUM180_0012	10,05%	8,95	23-февр.2021
Министерство Финансов	MUM156_0002	9,19%	2,41	19-февр.2021
Министерство Финансов	MUM156_0007	10,12%	13,01	17-февр.2021
Министерство Финансов	MKM012_0149	9,14%	0,94	12-февр.2021
Министерство Финансов	MUM096_0011	10,07%	7,72	8-февр.2021
Министерство Финансов	MUM120_0016	9,77%	4,31	5-февр.2021
Министерство Финансов	MUM180_0011	10,00%	8,53	3-февр.2021
Министерство Финансов	MUM120_0017	9,99%	6,09	1-февр.2021
Министерство Финансов	MUM180_0001	9,57%	3,31	29-январ.2021
Министерство Финансов	MUM156_0002	9,47%	2,49	29-январ.2021
Министерство Финансов	MUM180_0013	10,40%	12,19	27-январ.2021
Министерство Финансов	MUM120_0017	10,03%	6,11	25-январ.2021
Министерство Финансов	MUM156_0002	9,58%	2,51	22-январ.2021
Министерство Финансов	MUM240_0001	10,21%	11,27	18-январ.2021
Министерство Финансов	MUM120_0017	10,10%	6,15	13-январ.2021
Министерство Финансов	MUM180_0001	10,00%	3,37	6-январ.2021
Министерство Финансов	MUM120_0011	10,01%	1,31	27-нояб.2020
Министерство Финансов	MUM108_0012	10,46%	5,61	25-нояб.2020
Министерство Финансов	MUM108_0011	10,29%	2,76	23-нояб.2020
Министерство Финансов	MUM108_0013	10,50%	8,36	20-нояб.2020
Министерство Финансов	MUM096_0011	10,40%	7,95	18-нояб.2020
Министерство Финансов	MUM084_0017	10,39%	3,21	16-нояб.2020
Министерство Финансов	MUM120_0017	10,48%	6,31	13-нояб.2020
Министерство Финансов	MUM084_0017	10,36%	3,22	11-нояб.2020
Министерство Финансов	MUM120_0011	10,11%	1,35	10-нояб.2020
Министерство Финансов	MUM084_0017	10,42%	3,26	28-окт.2020
Министерство Финансов	MUM108_0013	10,47%	8,43	28-окт.2020
Министерство Финансов	MUM096_0011	10,47%	8	28-окт.2020
Министерство Финансов	MUM216_0002	10,52%	16,3	27-окт.2020
Министерство Финансов	MUM108_0011	10,29%	2,84	27-окт.2020
Министерство Финансов	MUM096_0011	10,47%	8,01	27-окт.2020
Министерство Финансов	MUM216_0001	10,52%	15,77	26-окт.2020
Министерство Финансов	MUM120_0017	10,45%	6,36	26-окт.2020
Министерство Финансов	MUM144_0001	10,05%	1,52	26-окт.2020
Министерство Финансов	MKM012_0148	9,83%	0,56	23-окт.2020
Министерство Финансов	MUM216_0002	10,52%	16,32	23-окт.2020
Министерство Финансов	MUM108_0012	10,28%	5,7	23-окт.2020
Министерство Финансов	MUM300_0002	10,52%	18,77	22-окт.2020
Министерство Финансов	MUM108_0013	10,48%	8,44	22-окт.2020
Министерство Финансов	MUM084_0017	10,42%	3,27	22-окт.2020
Министерство Финансов	MUM300_0003	10,50%	19,36	21-окт.2020

Ежедневный обзор

12 июля 2021 г.

Министерство Финансов	MUM108_0012	10,45%	5,7	21-окт.2020
Министерство Финансов	MUM108_0011	10,38%	2,85	21-окт.2020
Министерство Финансов	MUM300_0002	10,52%	18,77	20-окт.2020
Министерство Финансов	MUM180_0013	10,50%	12,46	20-окт.2020
Министерство Финансов	MUM084_0017	10,25%	3,28	20-окт.2020
Министерство Финансов	MUM300_0003	10,52%	19,42	29-сент.2020
Министерство Финансов	MUM300_0002	10,52%	18,83	29-сент.2020
Министерство Финансов	MUM168_0003	10,50%	11,55	29-сент.2020
Министерство Финансов	MUM216_0002	10,52%	16,38	28-сент.2020
Министерство Финансов	MUM216_0001	10,52%	15,85	28-сент.2020
Министерство Финансов	MUM216_0001	10,50%	15,93	27-авг.2020
Министерство Финансов	MUM168_0003	10,50%	11,64	27-авг.2020
Министерство Финансов	MUM216_0001	10,53%	15,93	27-авг.2020
Министерство Финансов	MUM300_0003	10,56%	19,52	25-авг.2020
Министерство Финансов	MUM108_0013	10,45%	8,44	25-авг.2020
Министерство Финансов	MUM240_0004	10,52%	14,51	30-июл.2020
Министерство Финансов	MUM180_0014	10,52%	2,73	30-июл.2020
Министерство Финансов	MUM180_0012	10,52%	9,52	30-июл.2020
Министерство Финансов	MUM144_0001	10,53%	1,77	29-июл.2020
Министерство Финансов	MUM144_0001	10,53%	1,78	24-июл.2020
Министерство Финансов	MUM132_0005	10,80%	2,83	15-июл.2020
Министерство Финансов	MUM144_0001	10,84%	1,82	10-июл.2020
Министерство Финансов	MUM132_0005	10,79%	2,87	03-июл.2020
Министерство Финансов	MUM144_0001	10,84%	1,84	01-июл.2020
Министерство Финансов	MUM120_0016	10,75%	4,91	29-июн.2020
Министерство Финансов	MUM144_0001	10,83%	1,86	26-июн.2020
Министерство Финансов	MUM144_0001	10,82%	1,88	17-июн.2020
Министерство Финансов	MUM180_0012	10,82%	9,64	16-июн.2020
Министерство Финансов	MUM132_0005	10,94%	2,93	10-июн.2020
Министерство Финансов	MUM144_0001	10,89%	1,92	05-июн.2020
Министерство Финансов	MUM120_0018	10,76%	7,09	01-июн.2020
Министерство Финансов	MUM132_0005	10,98%	2,96	29-май.2020
Министерство Финансов	MUM144_0001	10,97%	1,94	27-май.2020
Министерство Финансов	MKM012_0148	10,78%	0,98	22-май.2020
Министерство Финансов	MUM132_0005	10,91%	2,99	20-май.2020
Министерство Финансов	MKM012_0148	10,79%	1	15-май.2020

Таблица 5. Доля владения нот НБК нерезидентами, млрд. тенге

Дата	Доля владения нот НБК нерезидентами					
	Резиденты	Нерезиденты	Всего в обращении	Резиденты	Нерезиденты	Изменение (нерезиденты)
03.07.2021	3 017,83	525,79	3 543,61	85,16%	14,84%	11,11
25.06.2021	2 941,48	514,68	3 456,16	85,11%	14,89%	-57,66
18.06.2021	2 900,83	572,34	3 473,16	83,52%	16,48%	26,06
11.06.2021	2 945,94	546,28	3 492,22	84,36%	15,64%	-28,4
04.06.2021	2 899,15	574,69	3 473,84	83,5%	16,5%	63,04
28.05.2021	2 733,50	511,65	3 245,15	84,2%	15,8%	-27,09
21.05.2021	2 667,30	538,74	3 206,04	83,2%	16,8%	26,37
14.05.2021	2 583,91	512,37	3 096,28	83,5%	16,5%	56,68
06.05.2021	2 668,79	455,69	3 124,48	85,4%	14,6%	6,53
30.04.2021	3 036,14	449,16	3 485,31	87,1%	12,9%	48,61
23.04.2021	2 989,95	400,55	3 390,50	88,2%	11,8%	-104,03
16.04.2021	2 856,56	504,58	3 361,14	85,0%	15,0%	-32,78
09.04.2021	2 982,52	537,36	3 519,89	84,7%	15,3%	-9,34
02.04.2021	2 915,59	546,7	3 462,29	84,2%	15,8%	-18,26
26.03.2021	2 891,13	564,96	3 456,08	83,7%	16,3%	1,81
19.03.2021	3 103,20	563,15	3 666,17	84,6%	15,4%	39,58
12.03.2021	3 110,10	523,57	3 633,68	85,6%	14,4%	-32,05
05.03.2021	3 161,39	555,62	3 717,01	85,1%	14,9%	-44,62
26.02.2021	3 184,01	600,24	3 784,25	84,1%	15,9%	79,60
19.02.2021	3 157,94	520,64	3 678,58	85,8%	14,2%	14,79
12.02.2021	3 215,93	505,85	3 721,77	86,4%	13,6%	52,20
05.02.2021	3 265,40	453,65	3 719,05	87,8%	12,2%	65,81
29.01.2021	2 998,15	387,84	3 385,99	88,5%	11,5%	-11,49
22.01.2021	2 787,13	399,33	3 186,46	87,5%	12,5%	101,79
15.01.2021	2 710,42	297,54	3 007,96	90,1%	9,9%	-48,83
08.01.2021	2 421,39	346,37	2 767,76	87,5%	12,5%	-4,88
31.12.2020	2 703,94	351,25	3 055,19	88,5%	11,5%	34,55
25.12.2020	2 588,32	316,7	2 905,02	89,1%	10,9%	0,49
20.12.2020	2 549,40	316,21	2 865,61	89,0%	11,0%	-10,51
11.12.2020	2 448,78	326,72	2 775,50	88,2%	11,8%	32,94
04.12.2020	2 291,64	293,78	2 585,42	88,6%	11,4%	-0,85
27.11.2020	2 568,28	294,63	2 862,91	89,7%	10,3%	11,38
20.11.2020	2 593,11	283,25	2 876,36	90,2%	9,8%	112,19
13.11.2020	2 700,93	171,06	2 871,99	94,0%	6,0%	-27,84
06.11.2020	2 709,74	198,9	2 908,64	93,2%	6,8%	1,91
30.10.2020	2 718,02	196,99	2 915,01	93,2%	6,8%	14,21
23.10.2020	2 957,30	182,78	3 140,08	94,2%	5,8%	-15,65
16.10.2020	3 063,48	198,43	3 261,91	93,9%	6,1%	46,78
09.10.2020	3 128,26	151,65	3 279,91	95,4%	4,6%	9,60

Источник: Национальный Банк РК

Подготовлено АО «Halyk Global Markets»

АО «Halyk Finance»

Департамент исследований

Станислав Чуев	Директор
Дмитрий Шейкин	Заместитель Директора
Асан Курманбеков	Макроэкономика
Владислав Бенберин	Долговые инструменты
Мадина Метеркулова	Долевые инструменты
Алмас Альмаганбетов	Долевые инструменты

E-mail

s.chuyev@halykfinance.kz
d.sheikin@halykfinance.kz
a.kurmanbekov@halykfinance.kz
v.benberin@halykfinance.kz
m.meterkulova@halykfinance.kz
a.almaganbetov@halykfinance.kz

Адрес:

Halyk Finance
пр. Абая, 109 «В», 5 этаж
А05А1В4, Алматы, Республика Казахстан
Тел. +7 727 331 59 77
www.halykfinance.kz

Bloomberg

HLFN

Thomson Reuters

Halyk Finance

Factset

Halyk Finance

Capital IQ

Halyk Finance

Заявление об ограничении ответственности

Настоящая публикация носит исключительно информационный характер и не является предложением или попыткой со стороны АО «Halyk Finance» купить, продать или вступить в иную сделку в отношении каких-либо ценных бумаг и иных финансовых инструментов, на которые в настоящей публикации может содержаться ссылка, предоставить какие-либо инвестиционные рекомендации или услуги. Указанные предложения могут быть направлены исключительно в соответствии с требованиями применимого законодательства. Настоящая публикация основана на информации, которую мы считаем надежной, однако мы не утверждаем, что все приведенные сведения абсолютно точны. При этом, отмечаем, что прошлая доходность не является показателем доходности инвестиций в будущем. Мы не несем ответственности за использование клиентами информации, содержащейся в настоящей публикации, а также за сделки и операции с ценными бумагами и иными финансовыми инструментами, упоминающимися в ней. Мы не берем на себя обязательство регулярно обновлять информацию, которая содержится в настоящей публикации или исправлять возможные неточности. HF, его аффилированные и должностные лица, партнеры и сотрудники, в том числе лица, участвующие в подготовке и выпуске этого материала, оставляют за собой право участвовать в сделках в отношении упоминающихся в настоящей публикации ценных бумаг и иных финансовых инструментов. Также отмечаем, что на ценные бумаги и иные финансовые инструменты, рассматриваемые в настоящей публикации и номинированные в иностранной валюте, могут оказывать влияние обменные курсы валют. Изменение обменных курсов валют может вызвать снижение стоимости инвестиций в указанные активы. Следует иметь в виду, что инвестирование в Американские депозитарные расписки также подвержено риску изменения обменного курса валют, а инвестирование в казахстанские ценные бумаги и иные финансовые инструменты имеет значительный риск. В указанной связи, инвесторы до принятия решения об участии в сделках с ценными бумагами и иными финансовыми инструментами, рассматриваемыми в настоящей публикации, должны проводить собственное исследование относительно надежности эмитентов данных ценных бумаг и иных финансовых инструментов.

Настоящая информация не предназначена для публичного распространения и не может быть воспроизведена, передана или опубликована, целиком или по частям, без предварительного письменного разрешения АО «Halyk Finance».

© 2021, все права защищены.