



# Ежедневный обзор

Разнонаправленная динамика индексов

24 июня 2021 г.

## >> Разнонаправленная динамика индексов

В условиях отсутствия явных катализаторов на рынке, основные фондовые индексы США завершили торги в среду преимущественно в красной зоне. Закрытие нефтяных котировок выше уровня в \$75 за баррель подтолкнуло энергетический сектор вверх (+0,3%). Умеренный подъем сектора был связан с его активными покупками накануне, когда инвесторы убедились в серьезности намерения нефтяных котировок уйти выше психологического рубежа. После разгрома на рынке металлов, учиненного накануне Китаем, цены на основные промышленные товары, в том числе и на драгоценные металлы продолжили восстановление.

## >> Нефть закрылась выше \$75 за баррель

Впервые с конца октября 2018 года нефть марки Brent закрылась выше уровня в \$75 за баррель. Восстановление сектора авиаперевозок и, как следствие потребления энергоносителей привело к тому, что коммерческие запасы нефти в США на прошлой неделе снизились на 7,6 млн. баррелей, что оказалось заметно выше прогноза снижения на 3,9 млн. баррелей.

## Лидеры и аутсайдеры индекса S&P 500



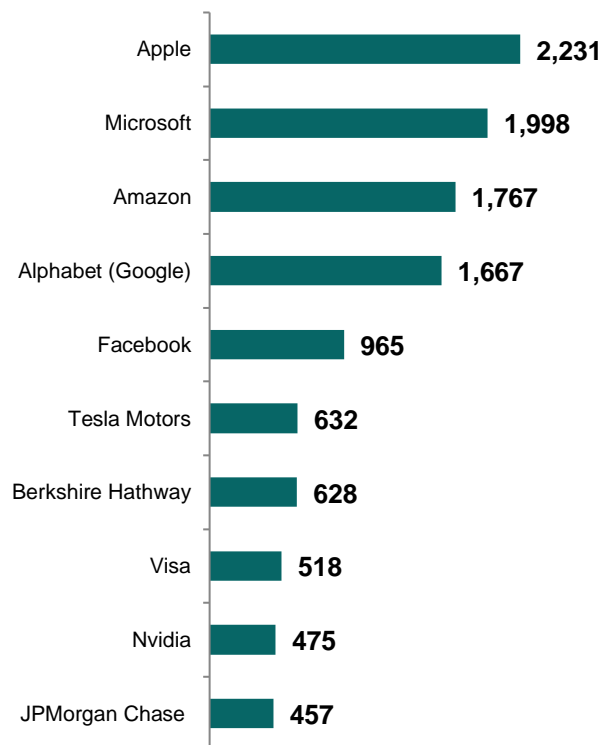
## Товарный рынок

	Знач.	Изменение			
		1D	1W	1M	YTD
Brent	75,2	0,5%	1,1%	9,5%	45,2%
LME Copper	9 483	2,0%	-1,9%	-4,7%	22,1%
Zinc	2 893	1,1%	-4,3%	-1,9%	5,2%
Gold	1 783,40	0,3%	-4,1%	-5,9%	-5,9%
Silver	26,1	1,0%	-5,9%	-6,8%	-1,1%
Natural Gas	3,3	2,3%	2,5%	14,4%	31,3%
Aluminum	2 440	0,6%	-1,2%	2,2%	23,2%

# Ежедневный обзор

24 июня 2021 г.

## >> Рыночная капитализация 10 крупнейших публичных компаний США, млрд. \$



## >> Динамика изменения индекса S&P 500

	Изменение		Количество эмитентов	Вес, (%)
	в %	в пунктах		
<b>S&amp;P 500</b>	<b>-0,1%</b>	<b>-4,6</b>	<b>505</b>	<b>100%</b>
<b>Information Technology</b>	-0,1%	-1,3	74	26,2%
<b>Health Care</b>	-0,5%	-2,6	63	13,0%
<b>Consumer Discretionary</b>	0,6%	3,3	63	12,1%
<b>Financials</b>	0,3%	1,3	65	11,9%
<b>Communication Services</b>	-0,2%	-1,0	26	11,1%
<b>Industrials</b>	-0,3%	-0,9	74	8,9%
<b>Consumer Staples</b>	-0,6%	-1,4	32	6,0%
<b>Materials</b>	-0,6%	-0,7	28	2,8%
<b>Energy</b>	0,3%	0,3	23	2,8%
<b>Utilities</b>	-1,1%	-1,1	28	2,6%
<b>Real Estate</b>	-0,4%	-0,4	29	2,6%

# Ежедневный обзор

24 июня 2021 г.

## >> Разнонаправленная динамика индексов

В условиях отсутствия явных катализаторов на рынке, основные фондовые индексы США завершили торги в среду преимущественно в красной зоне. Закрытие нефтяных котировок выше уровня в \$75 за баррель подтолкнуло энергетический сектор вверх (+0,3%). Умеренный подъем сектора был связан с его активными покупками накануне, когда инвесторы убедились в серьезности намерения нефтяных котировок уйти выше психологического рубежа. После разгрома на рынке металлов, учиненного накануне Китаем, цены на основные промышленные товары, в том числе и на драгоценные металлы продолжили восстановление. Медь выросла на 2,0% до \$9 483 за тонну. Цинк поднялся на 1,1% до \$2 893 за тонну. Алюминий вырос на 0,6% до \$2 440 за тонну.

## >> Корпоративный блок

Курс ценных бумаг производителя спортивных товаров Under Armour (Class A) вырос на 3,7% после того, как аналитик инвестиционной Компании Cowen назвал Under Armour «одной из лучших идей» на рынке, сохранив целевую цену на уровне \$31 за бумагу. Несмотря на снижение котировок в последние два месяца бумаги Under Armour (Class A) с начала года выросли на 23% и опередили подъем индекса S&P 500 (+13%) за аналогичный период.

Капитализация китайского производителя электрокаров Xpeng выросла на 4,1% на новостях о положительном решении регулирующих органов в отношении проведения IPO на Гонконгской фондовой бирже. В рамках первичного размещения акций Компания планирует привлечь \$1-2 млрд.

Накануне стало известно, что Xpeng в мае поставила на рынок 5 686 электрокаров, что на 483% больше, чем в прошлом году и на 10% выше апрельских поставок. Во втором квартале Компания планирует изготовить 15,5-16 тыс. авто.

Фондовые индексы	Регион	Посл. знач.	Изменение	
			За день	С начала года
<b>Americas</b>				
<b>S&amp;P500</b>	США	4 241,8	-0,11%	12,93%
<b>Dow Jones</b>	США	33 874,2	-0,21%	10,68%
<b>NASDAQ</b>	США	14 271,7	0,13%	10,73%
<b>EMEA</b>				
<b>Euro Stoxx 50</b>	Еврозона	4 075,9	-1,14%	14,73%
<b>FTSE 100</b>	Великобритания	7 074,1	-0,22%	9,50%
<b>CAC 40</b>	Франция	6 551,1	-0,91%	18,01%
<b>DAX</b>	Германия	15 456,4	-1,15%	12,67%
<b>IBEX 35</b>	Испания	8 954,1	-1,10%	10,90%
<b>FTSE MIB</b>	Италия	25 077,1	-0,94%	12,79%
<b>Asia/Pacific</b>				
<b>Nikkei 225</b>	Япония	28 920,1	0,16%	5,38%
<b>Hang Seng</b>	Гонконг	28 922,9	0,37%	6,21%
<b>CSI 300</b>	Китай	5 146,2	-0,02%	-1,25%
<b>Shanghai</b>	Китай	3 564,4	-0,05%	2,63%
<b>Sensex</b>	Китай	52 306,1	-0,54%	9,54%
<b>Singapore</b>	Сингапур	3 127,9	0,30%	9,99%
<b>Emerging markets</b>				
<b>Bovespa</b>	Бразилия	128 428,0	-0,26%	7,91%
<b>RTSI\$</b>	Россия	1 666,2	1,25%	20,09%
<b>NIFTY 50</b>	Индия	15 687,0	-0,54%	12,20%
<b>TOP 40</b>	ЮАР	59 764,1	0,45%	9,90%
<b>Borsa Index</b>	Турция	1 409,9	0,81%	-4,53%
<b>KASE</b>	Казахстан	3 340,2	-0,49%	24,84%

# Ежедневный обзор

24 июня 2021 г.

## >> Валютный рынок

- Индекс доллара США (DXY), показывающий отношение доллара относительно корзины из шести мировых валют, подрос на 0,1% до 91,8.
- Российский рубль к доллару США вырос на 0,4% до 72,6.
- Курс тенге к доллару США ослаб до 427,4.

## >> Главные новости

- Казахстан планирует возобновить экспорт нефтепродуктов не раньше октября
- Работников трудовых коллективов будут штрафовать за отказ от обязательной вакцинации – Минздрав

## LIBOR (USD)

	Знач.	Значение на дату			
		1D	1W	1M	YTD
<b>LIBOR Overnight</b>	0,09%	0,08%	0,06%	0,06%	0,08%
<b>LIBOR1M</b>	0,09%	0,10%	0,08%	0,09%	0,14%
<b>LIBOR3M</b>	0,13%	0,14%	0,12%	0,15%	0,24%
<b>LIBOR6M</b>	0,16%	0,16%	0,15%	0,18%	0,26%
<b>LIBOR12M</b>	0,25%	0,25%	0,23%	0,26%	0,34%

## Валютный рынок

	Знач.	Изменение валютных пар			
		1D	1W	1M	YTD
<b>DXY</b>	91,8	0,1%	0,7%	2,4%	2,1%
<b>USD/KZT</b>	427,4	0,0%	0,1%	0,0%	-1,5%
<b>USD/RUB</b>	72,6	0,4%	-0,4%	1,2%	2,4%
<b>EUR/USD</b>	1,19	0,0%	-1,5%	-2,5%	-2,4%
<b>GBP/USD</b>	1,40	0,2%	-1,0%	-1,3%	2,3%
<b>USD/JPY</b>	110,96	-0,2%	-1,0%	-1,9%	-7,4%

## Долговой рынок

	Валюта	YTM	YTM на			
			1D	1W	1M	YTD
<b>US Treasuries (10YR)</b>	US\$	1,49%	1,46%	1,58%	1,56%	0,91%
<b>US Treasuries (30YR)</b>	US\$	2,11%	2,09%	2,21%	2,25%	1,64%
<b>UK Gilts (30YR)</b>	GBP	0,78%	0,77%	0,76%	0,81%	0,20%
<b>Germany (10YR)</b>	EUR	-0,16%	-0,17%	-0,23%	-0,14%	-0,57%
<b>Russia (10YR)</b>	RUB	7,04%	7,09%	7,06%	7,04%	5,89%
<b>Kazakhstan (5YR)</b>	US\$	0,94%	0,96%	0,98%	1,01%	0,88%

- **Казахстан планирует возобновить экспорт нефтепродуктов не раньше октября**

Казахстан планирует возобновить экспорт нефтепродуктов не раньше октября 2021 года, сообщил замминистра энергетики Казахстана Асет Магауов на брифинге во вторник. "До конца года мы не ожидаем большого экспорта нефтепродуктов. Запасы позволят возобновить экспорт не раньше октября 2021 года по бензину", - сказал Магауов.

По итогам января-мая 2021 года объем переработки нефти в Казахстане составил 6,7 млн тонн.

Ранее сообщалось, что Казахстан с 9 мая вводит на шесть месяцев ограничение на вывоз за пределы республики бензина, дизтоплива и ряда нефтепродуктов, в том числе светлых.

"Ввести запрет сроком на шесть месяцев на вывоз с территории республики Казахстан автомобильным транспортом бензинов, дизельного топлива и отдельных видов нефтепродуктов (ТН ВЭД ЕАЭС 2709, 2710, 2902, 3403, 3811, 3826 - среди них светлые нефтепродукты - ИФ), за исключением смазочных масел, а также за исключением вывоза в бензобаках, предусмотренных заводом-изготовителем автомобильных транспортных средств и установленных в соответствии с техническими условиями, а также в отдельных емкостях объемом не более 20 литров", - говорилось в тексте приказа министерства энергетики.

*Источник: Интерфакс-Казахстан, Bloomberg*

- **Работников трудовых коллективов будут штрафовать за отказ от обязательной вакцинации – Минздрав**

Работников трудовых коллективов, отказывающихся от обязательной вакцинации от COVID-19, будут штрафовать, сообщила председатель комитета санитарно-эпидемиологического контроля Минздрава Казахстана Айжан Есмагамбетова.

"Мы уже знаем, что будет обязательное требование по вакцинации категорий лиц, которые были ранее названы (работники сферы услуг, промпредприятий, коллективов свыше 20 человек - ИФ-К). За нарушение постановления главного государственного санитарного врача предусмотрена административная ответственность в соответствии с Кодексом об административных правонарушениях. Административная ответственность предусматривается как для физических лиц - 5 МРП (месячных расчетных показателей), так и для юридических лиц", - сказала Есмагамбетова на брифинге в среду, отвечая на вопрос какие санкции предусмотрены за отказ от вакцинации и прохождения ПЦР-тестирования на коронавирус.

"Если работодатель не будет выполнять этих требований, то он также может быть привлечен к административной ответственности", - добавила она. Накануне межведомственная комиссия по нераспространению COVID-19 рекомендовала главному государственному санитарному врачу ограничить работу невакцинированных от COVID-19 работников сферы услуг, промпредприятий, трудовых коллективов свыше 20 человек. Для отказывающихся от вакцинации планируется ввести требование об обязательном ПЦР-тестировании.

*Источник: Интерфакс-Казахстан, Bloomberg*

# Ежедневный обзор

24 июня 2021 г.

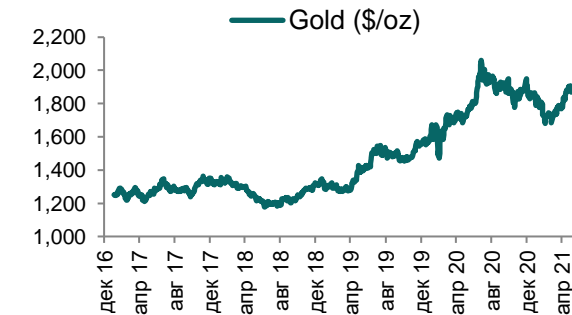
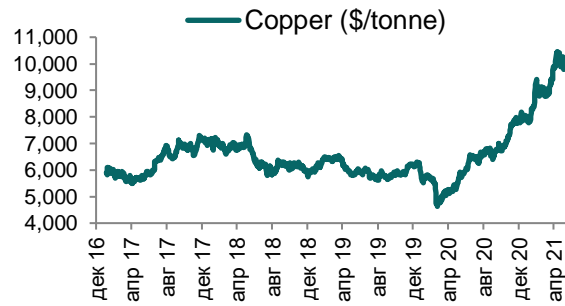
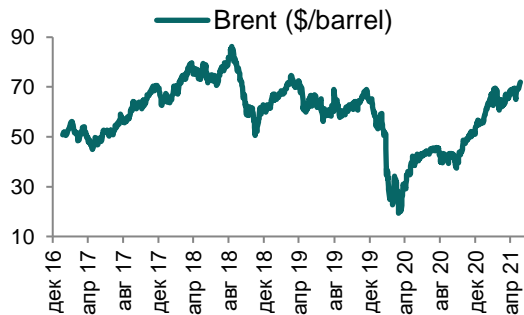
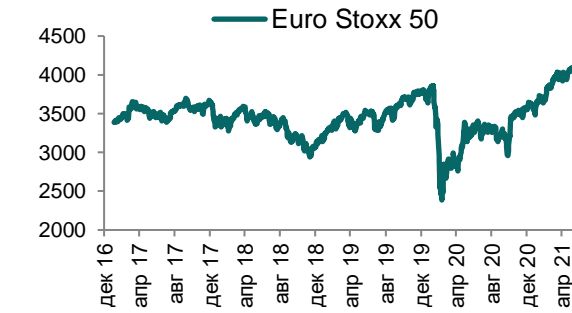
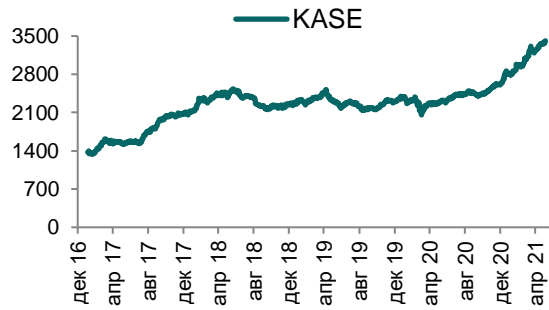
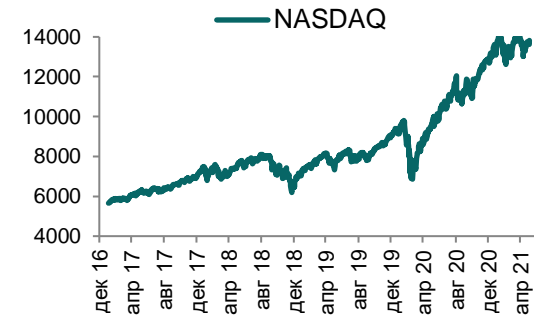
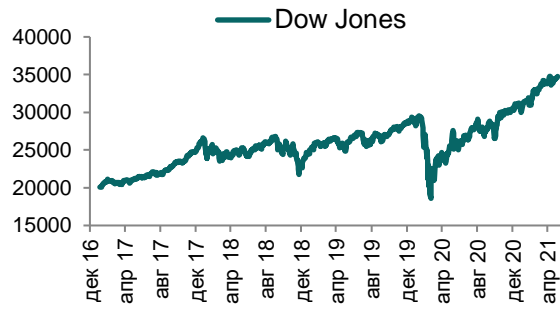
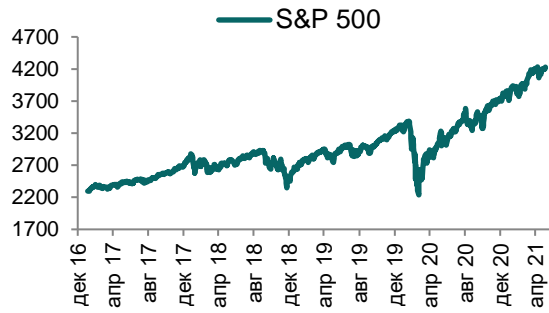
**Таблица 1. Динамика изменения валют стран СНГ, развивающихся и развитых стран**

Валютная пара (индекс)	Страна	Базовая ставка	Инфляция 2020	Доля в товарообороте*	Курс	1D	1W	1M	YTD
USD/RUB	Россия	5,50%	3,4%	19,3%	72,6	0,4%	-0,4%	1,2%	2,4%
USD/GEL	Грузия	8,25%	5,3%	-	3,1	0,3%	0,6%	3,7%	4,4%
USD/BYN	Беларусь	8,50%	6,0%	0,7%	2,53	0,1%	-0,5%	-1,3%	3,8%
USD/KGS	Кыргызстан	5,50%	7,9%	0,9%	84,62	0,0%	0,0%	-1,3%	-0,7%
USD/TJS	Таджикистан	11,00%	8,8%	0,9%	11,31	0,0%	0,0%	0,0%	-0,1%
USD/UZS	Узбекистан	14,00%	11,1%	2,9%	10 560,43	0,1%	0,0%	0,3%	-0,9%
USD/UAH	Украина	7,50%	2,7%	1,0%	27,36	-0,4%	-0,8%	0,1%	3,4%
Развивающиеся страны									
USD/CNY	Китай	4,35%	2,6%	15,5%	6,47	0,1%	-1,2%	-0,9%	0,8%
USD/BRL	Бразилия	3,50%	3,2%	0,0%	4,97	-0,1%	0,8%	6,5%	4,5%
USD/INR	Индия	4,00%	6,9%	4,2%	74,28	0,1%	-0,3%	-2,1%	-1,7%
USD/ZAR	ЮАР	3,50%	3,3%	-	14,22	0,4%	-3,6%	-2,7%	3,1%
USD/TRY	Турция	19,00%	12,3%	3,9%	8,64	0,1%	-1,6%	-2,0%	-16,3%
Развитые страны									
DXU	США	0,25%	1,2%	2,2%	91,80	0,1%	0,7%	2,4%	2,1%
USD/CAD	Канада	0,25%	0,7%	0,3%	1,23	0,3%	-1,1%	-2,1%	3,7%
GBP/USD	Великобритания	0,10%	0,9%	0,7%	1,40	0,2%	-1,0%	-1,3%	2,3%
USD/CHF	Швейцария	-0,75%	-0,7%	2,6%	0,92	0,0%	-2,2%	-2,5%	-3,8%
USD/JPY	Япония	-0,10%	0,0%	2,0%	110,96	-0,2%	-1,0%	-1,9%	-7,4%
USD/KRW	Южная Корея	0,50%	0,7%	2,9%	1 137,65	-0,5%	-1,8%	-1,4%	-4,7%

Источник: Bloomberg; \*доля в товарообороте в торговле с Казахстаном (1К2020 г.)

# Ежедневный обзор

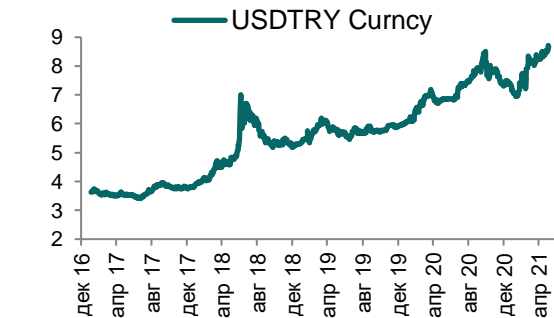
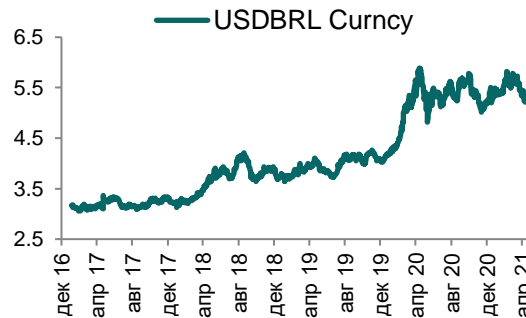
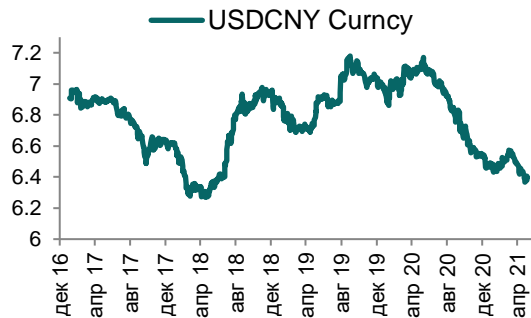
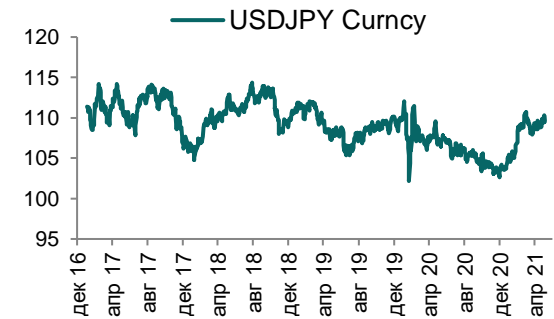
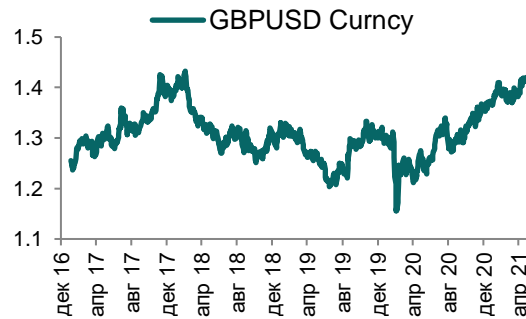
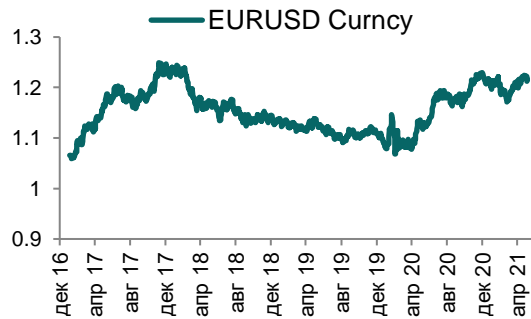
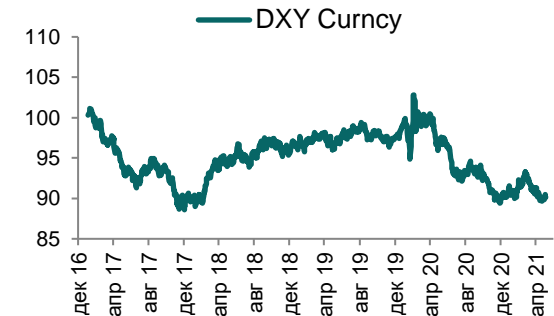
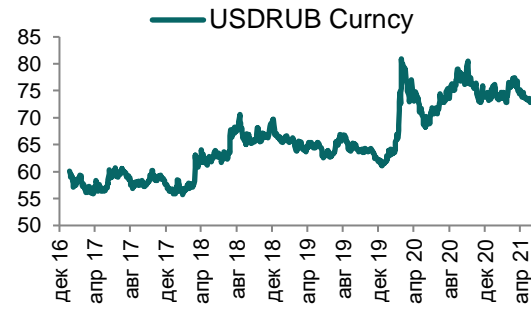
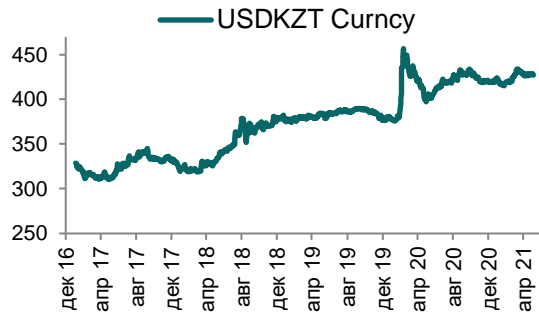
24 июня 2021 г.





# Ежедневный обзор

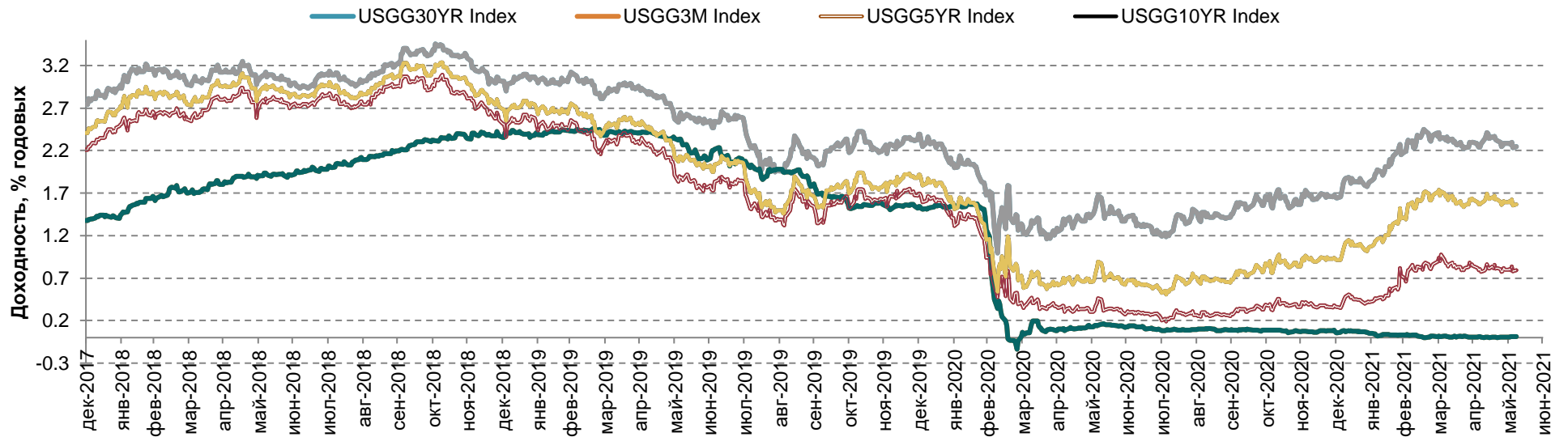
24 июня 2021 г.



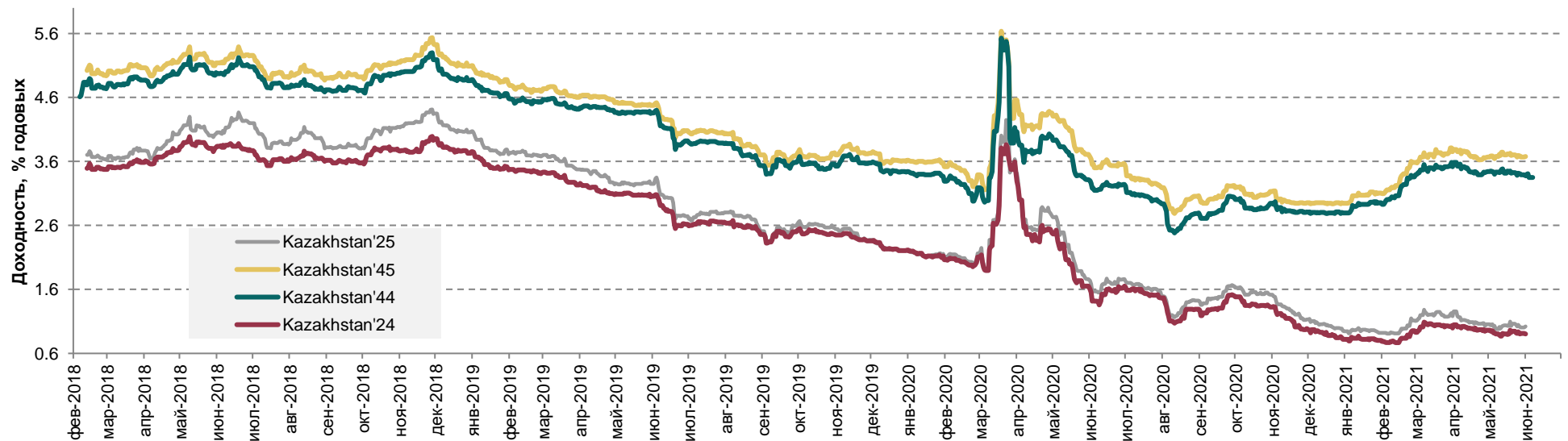
# Ежедневный обзор

24 июня 2021 г.

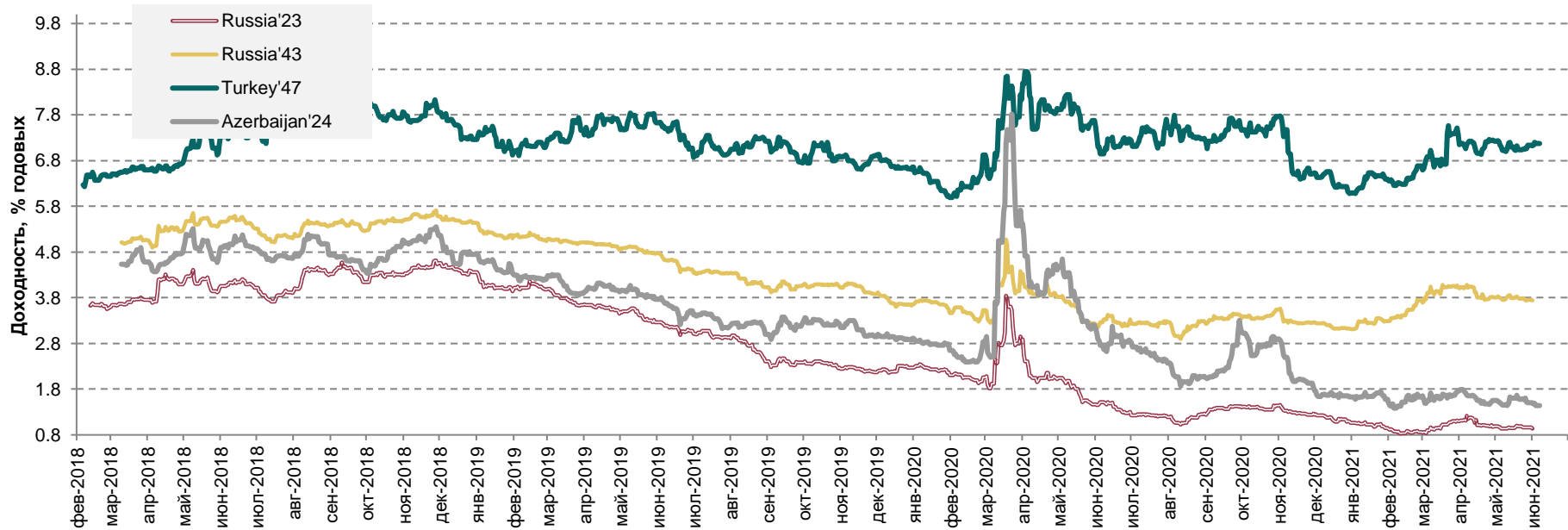
## Доходность государственных ценных бумаг США



## Динамика доходностей суверенных облигаций РК



## Динамика доходностей суверенных еврооблигаций России, Турции и Азербайджана



# Ежедневный обзор

24 июня 2021 г.

**Таблица 2. Информация по казахстанским еврооблигациям**

Выпуск	Валюта	Купон	Цена		Доходность		Спред		Дата погашения	Объем бумаг в обращении, млн.	Дюрация
			Покупка	Продажа	Покупка	Продажа	Z-Sprd	G-Sprd			
<b>НК КМГ</b>											
KZOKZ 4.750 2025	USD	4,75%	112,08	112,83	1,53	1,34	73,8	81,2	24.04.2025	500	3,56
KZOKZ 4.750 2027	USD	4,75%	113,95	114,73	2,20	2,07	107,5	108,0	19.04.2027	1000	5,15
KZOKZ 5.375 2030	USD	5,375%	119,00	120,09	2,93	2,80	143,1	135,2	24.04.2030	1250	7,20
KZOKZ 3.5 2033	USD	3,50%	103,45	104,21	3,15	3,07	146,6	140,5	14.04.2033	750	9,31
KZOKZ 5.750 2047	USD	5,75%	122,78	123,91	4,28	4,22	236,8	201,0	19.04.2047	1250	14,57
KZOKZ 6.375 2048	USD	6,375%	131,24	132,27	4,40	4,35	249,7	212,3	24.10.2048	1500	14,62
<b>БРК</b>											
DBKAZ 4.125 2022	USD	4,125%	104,09	104,76	1,37	0,93	76,3	83,4	10.12.2022	1264	1,44
DBKAZ 6 2026	USD	6%	115,53	117,71	2,54	2,10	131,0	134,8	23.03.2026	107	4,19
<b>ЕАБР</b>											
EURDEV 4.767 2022	USD	4,767%	104,51	104,55	1,22	1,18	102,0	110,2	20.09.2022	500	1,24
EURDEV 1 2026	EUR	1,000%	99,95	100,53	1,01	0,89	113,8	144,8	17.03.2026	300	4,63
<b>КТЖ</b>											
KTZKZ 3.638 2022	CHF	3,638%	103,24	103,67	0,48	0,08	76,2	93,4	20.06.2022	185	0,99
KTZKZ 6.95 2042	USD	6,95%	134,93	136,23	4,39	4,32	251,6	214,3	10.07.2042	883	12,22
<b>Республика Казахстан</b>											
KAZAKS 5.4 2023	RUB	5,40%	97,33	97,35	6,78	6,77	-36,1	50,8	20.09.2023	20 000	2,02
KAZAKS 1.55 2023	EUR	1,55%	103,25	103,83	0,20	-0,03	41,8	65,8	09.11.2023	525	2,37
KAZAKS 3.875 2024	USD	3,875%	109,41	110,02	1,01	0,84	37,5	46,0	14.10.2023	1 500	3,15
KAZAKS 5.125 2025	USD	5,125%	116,25	116,82	1,08	0,95	30,1	36,8	21.07.2025	10 000	3,71
KAZAKS 6.55 2027	RUB	6,55%	96,64	96,99	7,35	7,28	2,8	38,4	15.09.2027	10 000	4,81
KAZAKS 2.375 2028	EUR	2,375%	111,40	112,50	0,79	0,64	93,8	122,7	09.11.2028	525	6,79
KAZAKS 7 2030	RUB	7%	96,15	96,16	7,73	7,72	39,0	57,0	11.09.2030	10 000	6,33
KAZAKS 4.875 2044	USD	4,875%	123,21	124,20	3,42	3,37	147,6	115,1	14.10.2044	1 000	14,83
KAZAKS 6.5 2045	USD	6,500%	144,03	145,15	3,72	3,66	179,1	143,8	21.07.2045	1 500	13,94
<b>Forte Bank</b>											
ALLIBK 14 2022	USD	14%	114,51	115,87	0,30	-0,86	305,4	-93,8	30.06.2022	75	0,97
<b>Банк ЦентрКредит</b>											
CCBNKZ Float perp	USD	6,1485%	44,25	46,25	13,90	13,29			бессрочные		n/a
<b>КазТрансГаз</b>											
KZTGKZ 4.375 2027	USD	4,375%	111,10	111,89	2,46	2,33	126,4	124,7	26.09.2027	706	5,51
<b>ТенгизШевройл</b>											
TENGIZ 4 2026	USD	4,00%	107,97	108,85	2,36	2,19	127,2	132,1	15.09.2026	1 000	4,45

**Таблица 3. Информация по узбекским еврооблигациям**

Выпуск	Валюта	Купон	Цена		Доходность		Спред		Дата погашения	Объем бумаг в обращении, млн.	Дюрация
			Покупка	Продажа	Покупка	Продажа	Z-Sprd	G-Sprd			
<b>Республика Узбекистан</b>											
UZBEK 4,75 2024	USD	4,75%	106,33	107,06	2,32	2,05	169,53	178,11	20.02.2024	500	2,51
UZBEK 5,375 2029	USD	5,38%	111,68	112,51	3,62	3,51	225,42	218,32	20.02.2029	500	6,29
UZBEK 3,7 2030	USD	3,70%	99,07	99,92	3,82	3,71	226,36	219,41	25.11.2030	555	7,91
<b>НБ Республики Узбекистан</b>											
NBUZB 4,85 2025	USD	4,85%	104,25	105,13	3,78	3,57	290,43	296,25	21.10.2025	300	3,90
<b>Узпромстройбанк</b>											
SQBNZU 5,75 2024	USD	5,75%	105,43	106,78	4,06	3,66	314,40	322,07	02.12.2024	300	3,15
<b>Ипотека Банк</b>											
IPTBZU 5,5 2025	USD	5,50%	104,65	105,58	4,34	4,11	339,38	344,57	19.11.2025	300	3,92

## Кривая доходности ГЦБ

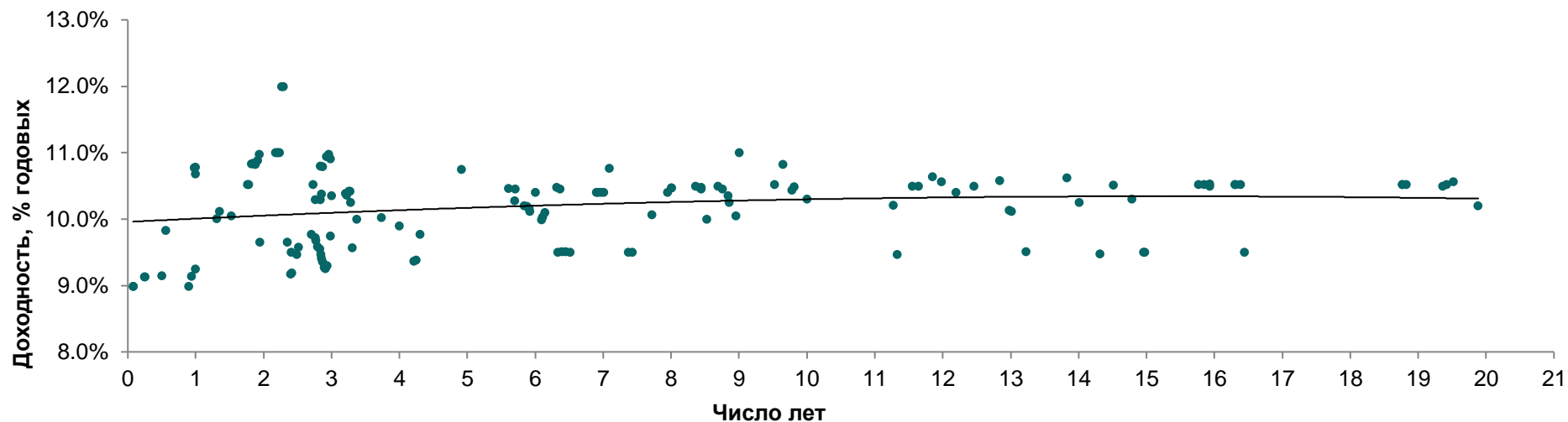


Таблица 4. Последние размещения нот и ГЦБ

Эмитент	Тикер	Доходность	Лет до погашения	Дата размещения
<b>Краткосрочные ноты</b>				
Национальный Банк РК	NTK028_2722	8,99%	0,08	31-май-2021
Национальный Банк РК	NTK029_2703	8,99%	0,08	22-февр.-2021
Национальный Банк РК	NTK091_2713	9,13%	0,25	14-апр.-2021
Национальный Банк РК	NTK092_2717	9,13%	0,25	4-май-2021
Национальный Банк РК	NTK182_2720	9,14%	0,50	19-май-2021
Национальный Банк РК	NTK364_2651	10,69%	1,00	17-июнь-2020
<b>Ценные бумаги Министерства Финансов</b>				
Министерство Финансов	MUM120_0016	10,02%	3,7	4-июнь-2021
Министерство Финансов	MUM180_0013	10,64%	11,8	2-июнь-2021
Министерство Финансов	MUM180_0012	10,50%	8,7	31-май-2021
Министерство Финансов	MUM120_0016	9,90%	4,0	28-май-2021
Министерство Финансов	MUM180_0001	9,75%	3,0	26-май-2021
Министерство Финансов	MUM120_0019	10,49%	9,8	25-май-2021
Министерство Финансов	MUM084_0018	10,40%	6,9	21-май-2021
Министерство Финансов	MUM072_0013	10,40%	6	19-май-2021
Министерство Финансов	MUM084_0017	9,77%	2,7	18-май-2021
Министерство Финансов	MUM144_0003	9,65%	1,94	17-май-2021

# Ежедневный обзор

24 июня 2021 г.

Эмитент	Тикер	Доходность	Лет до погашения	Дата размещения
Министерство Финансов	MUM168_0005	10,62%	13,83	14-май-2021
Министерство Финансов	MUM084_0018	10,40%	6,92	12-май-2021
Министерство Финансов	MUM180_0012	10,45%	8,76	5-май-2021
Министерство Финансов	MUM120_0017	10,20%	5,84	4-май-2021
Министерство Финансов	MUM084_0017	9,72%	2,76	28-апр.-2021
Министерство Финансов	MUM084_0018	10,40%	6,97	26-апр.-2021
Министерство Финансов	MUM084_0017	9,68%	2,77	23-апр.-2021
Министерство Финансов	MUM120_0017	10,19%	5,88	21-апр.-2021
Министерство Финансов	MUM156_0007	10,58%	12,84	19-апр.-2021
Министерство Финансов	MUM084_0017	9,59%	2,79	16-апр.-2021
Министерство Финансов	MUM180_0013	10,56%	11,98	14-апр.-2021
Министерство Финансов	MUM084_0018	10,40%	7,01	12-апр.-2021
Министерство Финансов	MUM120_0017	10,16%	5,91	9-апр.-2021
Министерство Финансов	MUM180_0012	10,35%	8,84	7-апр.-2021
Министерство Финансов	MUM120_0017	10,12%	5,92	5-апр.-2021
Министерство Финансов	MUM084_0017	9,55%	2,83	2-апр.-2021
Министерство Финансов	MUM180_0012	10,25%	8,86	30-мар.2021
Министерство Финансов	MUM084_0017	9,47%	2,84	29-мар.2021
Министерство Финансов	MUM132_0003	9,25%	1	26-мар.2021
Министерство Финансов	MUM084_0017	9,41%	2,85	25-мар.2021
Министерство Финансов	MUM084_0017	9,36%	2,87	18-мар.2021
Министерство Финансов	MUM120_0019	10,30%	10,01	17-мар.2021
Министерство Финансов	MUM120_0016	9,37%	4,21	12-мар.2021
Министерство Финансов	MUM168_0005	10,25%	14,01	10-мар.2021
Министерство Финансов	MUM084_0017	9,27%	2,9	09-мар.2021
Министерство Финансов	MUM084_0017	9,26%	2,91	05-мар.2021
Министерство Финансов	MUM084_0017	9,26%	2,91	03-мар.2021
Министерство Финансов	MUM156_0007	10,13%	12,98	01-мар.2021
Министерство Финансов	MUM012_0149	8,99%	0,9	26-февр.2021
Министерство Финансов	MUM120_0016	9,38%	4,25	26-февр.2021
Министерство Финансов	MUM156_0002	9,17%	2,4	25-февр.2021
Министерство Финансов	MUM084_0017	9,30%	2,93	24-февр.2021
Министерство Финансов	MUM180_0012	10,05%	8,95	23-февр.2021
Министерство Финансов	MUM156_0002	9,19%	2,41	19-февр.2021
Министерство Финансов	MUM156_0007	10,12%	13,01	17-февр.2021
Министерство Финансов	MUM012_0149	9,14%	0,94	12-февр.2021
Министерство Финансов	MUM096_0011	10,07%	7,72	8-февр.2021
Министерство Финансов	MUM120_0016	9,77%	4,31	5-февр.2021
Министерство Финансов	MUM180_0011	10,00%	8,53	3-февр.2021
Министерство Финансов	MUM120_0017	9,99%	6,09	1-февр.2021
Министерство Финансов	MUM180_0001	9,57%	3,31	29-январ.2021

# Ежедневный обзор

24 июня 2021 г.

Эмитент	Тикер	Доходность	Лет до погашения	Дата размещения
Министерство Финансов	MUM156_0002	9,47%	2,49	29-январь.2021
Министерство Финансов	MUM180_0013	10,40%	12,19	27-январь.2021
Министерство Финансов	MUM120_0017	10,03%	6,11	25-январь.2021
Министерство Финансов	MUM156_0002	9,58%	2,51	22-январь.2021
Министерство Финансов	MUM240_0001	10,21%	11,27	18-январь.2021
Министерство Финансов	MUM120_0017	10,10%	6,15	13-январь.2021
Министерство Финансов	MUM180_0001	10,00%	3,37	6-январь.2021
Министерство Финансов	MUM120_0011	10,01%	1,31	27-ноябрь.2020
Министерство Финансов	MUM108_0012	10,46%	5,61	25-ноябрь.2020
Министерство Финансов	MUM108_0011	10,29%	2,76	23-ноябрь.2020
Министерство Финансов	MUM108_0013	10,50%	8,36	20-ноябрь.2020
Министерство Финансов	MUM096_0011	10,40%	7,95	18-ноябрь.2020
Министерство Финансов	MUM084_0017	10,39%	3,21	16-ноябрь.2020
Министерство Финансов	MUM120_0017	10,48%	6,31	13-ноябрь.2020
Министерство Финансов	MUM084_0017	10,36%	3,22	11-ноябрь.2020
Министерство Финансов	MUM120_0011	10,11%	1,35	10-ноябрь.2020
Министерство Финансов	MUM084_0017	10,42%	3,26	28-октябрь.2020
Министерство Финансов	MUM108_0013	10,47%	8,43	28-октябрь.2020
Министерство Финансов	MUM096_0011	10,47%	8	28-октябрь.2020
Министерство Финансов	MUM216_0002	10,52%	16,3	27-октябрь.2020
Министерство Финансов	MUM108_0011	10,29%	2,84	27-октябрь.2020
Министерство Финансов	MUM096_0011	10,47%	8,01	27-октябрь.2020
Министерство Финансов	MUM216_0001	10,52%	15,77	26-октябрь.2020
Министерство Финансов	MUM120_0017	10,45%	6,36	26-октябрь.2020
Министерство Финансов	MUM144_0001	10,05%	1,52	26-октябрь.2020
Министерство Финансов	MUM012_0148	9,83%	0,56	23-октябрь.2020
Министерство Финансов	MUM216_0002	10,52%	16,32	23-октябрь.2020
Министерство Финансов	MUM108_0012	10,28%	5,7	23-октябрь.2020
Министерство Финансов	MUM300_0002	10,52%	18,77	22-октябрь.2020
Министерство Финансов	MUM108_0013	10,48%	8,44	22-октябрь.2020
Министерство Финансов	MUM084_0017	10,42%	3,27	22-октябрь.2020
Министерство Финансов	MUM300_0003	10,50%	19,36	21-октябрь.2020
Министерство Финансов	MUM108_0012	10,45%	5,7	21-октябрь.2020
Министерство Финансов	MUM108_0011	10,38%	2,85	21-октябрь.2020
Министерство Финансов	MUM300_0002	10,52%	18,77	20-октябрь.2020
Министерство Финансов	MUM180_0013	10,50%	12,46	20-октябрь.2020
Министерство Финансов	MUM084_0017	10,25%	3,28	20-октябрь.2020
Министерство Финансов	MUM300_0003	10,52%	19,42	29-сентябрь.2020
Министерство Финансов	MUM300_0002	10,52%	18,83	29-сентябрь.2020
Министерство Финансов	MUM168_0003	10,50%	11,55	29-сентябрь.2020
Министерство Финансов	MUM216_0002	10,52%	16,38	28-сентябрь.2020



# Ежедневный обзор

24 июня 2021 г.

Эмитент	Тикер	Доходность	Лет до погашения	Дата размещения
Министерство Финансов	MUM216_0001	10,52%	15,85	28-сент.2020
Министерство Финансов	MUM216_0001	10,50%	15,93	27-авг.2020
Министерство Финансов	MUM168_0003	10,50%	11,64	27-авг.2020
Министерство Финансов	MUM216_0001	10,53%	15,93	27-авг.2020
Министерство Финансов	MUM300_0003	10,56%	19,52	25-авг.2020
Министерство Финансов	MUM108_0013	10,45%	8,44	25-авг.2020
Министерство Финансов	MUM240_0004	10,52%	14,51	30-июл.2020
Министерство Финансов	MUM180_0014	10,52%	2,73	30-июл.2020
Министерство Финансов	MUM180_0012	10,52%	9,52	30-июл.2020
Министерство Финансов	MUM144_0001	10,53%	1,77	29-июл.2020
Министерство Финансов	MUM144_0001	10,53%	1,78	24-июл.2020
Министерство Финансов	MUM132_0005	10,80%	2,83	15-июл.2020
Министерство Финансов	MUM144_0001	10,84%	1,82	10-июл.2020
Министерство Финансов	MUM132_0005	10,79%	2,87	03-июл.2020
Министерство Финансов	MUM144_0001	10,84%	1,84	01-июл.2020
Министерство Финансов	MUM120_0016	10,75%	4,91	29-июн.2020
Министерство Финансов	MUM144_0001	10,83%	1,86	26-июн.2020
Министерство Финансов	MUM144_0001	10,82%	1,88	17-июн.2020
Министерство Финансов	MUM180_0012	10,82%	9,64	16-июн.2020
Министерство Финансов	MUM132_0005	10,94%	2,93	10-июн.2020
Министерство Финансов	MUM144_0001	10,89%	1,92	05-июн.2020
Министерство Финансов	MUM120_0018	10,76%	7,09	01-июн.2020
Министерство Финансов	MUM132_0005	10,98%	2,96	29-май.2020
Министерство Финансов	MUM144_0001	10,97%	1,94	27-май.2020
Министерство Финансов	MKM012_0148	10,78%	0,98	22-май.2020
Министерство Финансов	MUM132_0005	10,91%	2,99	20-май.2020
Министерство Финансов	MKM012_0148	10,79%	1	15-май.2020
Министерство Финансов	MOM060_0051	11,00%	2,18	29-апр.2020
Министерство Финансов	MUM180_0012	10,44%	9,78	27-апр.2020
Министерство Финансов	MUM180_0014	10,35%	3	24-апр.2020
Министерство Финансов	MOM060_0051	11,00%	2,2	22-апр.2020
Министерство Финансов	MUM240_0004	10,30%	14,79	20-апр.2020
Министерство Финансов	MOM060_0051	11,00%	2,22	15-апр.2020
Министерство Финансов	MUM300_0003	10,20%	19,88	13-апр.2020
Министерство Финансов	MOM060_0051	11,00%	2,24	8-апр.2020

**Таблица 5. Доля владения нот НБК нерезидентами, млрд. тенге**

Дата	Доля владения нот НБК нерезидентами					
	Резиденты	Нерезиденты	Всего в обращении	Резиденты	Нерезиденты	Изменение (нерезиденты)
04.06.2021	2 899,15	574,69	3 473,84	83,5%	16,5%	63,04
28.05.2021	2 733,50	511,65	3 245,15	84,2%	15,8%	-27,09
21.05.2021	2 667,30	538,74	3 206,04	83,2%	16,8%	26,37
14.05.2021	2 583,91	512,37	3 096,28	83,5%	16,5%	56,68
06.05.2021	2 668,79	455,69	3 124,48	85,4%	14,6%	6,53
30.04.2021	3 036,14	449,16	3 485,31	87,1%	12,9%	48,61
23.04.2021	2 989,95	400,55	3 390,50	88,2%	11,8%	-104,03
16.04.2021	2 856,56	504,58	3 361,14	85,0%	15,0%	-32,78
09.04.2021	2 982,52	537,36	3 519,89	84,7%	15,3%	-9,34
02.04.2021	2 915,59	546,7	3 462,29	84,2%	15,8%	-18,26
26.03.2021	2 891,13	564,96	3 456,08	83,7%	16,3%	1,81
19.03.2021	3 103,20	563,15	3 666,17	84,6%	15,4%	39,58
12.03.2021	3 110,10	523,57	3 633,68	85,6%	14,4%	-32,05
05.03.2021	3 161,39	555,62	3 717,01	85,1%	14,9%	-44,62
26.02.2021	3 184,01	600,24	3 784,25	84,1%	15,9%	79,60
19.02.2021	3 157,94	520,64	3 678,58	85,8%	14,2%	14,79
12.02.2021	3 215,93	505,85	3 721,77	86,4%	13,6%	52,20
05.02.2021	3 265,40	453,65	3 719,05	87,8%	12,2%	65,81
29.01.2021	2 998,15	387,84	3 385,99	88,5%	11,5%	-11,49
22.01.2021	2 787,13	399,33	3 186,46	87,5%	12,5%	101,79
15.01.2021	2 710,42	297,54	3 007,96	90,1%	9,9%	-48,83
08.01.2021	2 421,39	346,37	2 767,76	87,5%	12,5%	-4,88
31.12.2020	2 703,94	351,25	3 055,19	88,5%	11,5%	34,55
25.12.2020	2 588,32	316,7	2 905,02	89,1%	10,9%	0,49
20.12.2020	2 549,40	316,21	2 865,61	89,0%	11,0%	-10,51
11.12.2020	2 448,78	326,72	2 775,50	88,2%	11,8%	32,94
04.12.2020	2 291,64	293,78	2 585,42	88,6%	11,4%	-0,85
27.11.2020	2 568,28	294,63	2 862,91	89,7%	10,3%	11,38
20.11.2020	2 593,11	283,25	2 876,36	90,2%	9,8%	112,19
13.11.2020	2 700,93	171,06	2 871,99	94,0%	6,0%	-27,84
06.11.2020	2 709,74	198,9	2 908,64	93,2%	6,8%	1,91
30.10.2020	2 718,02	196,99	2 915,01	93,2%	6,8%	14,21
23.10.2020	2 957,30	182,78	3 140,08	94,2%	5,8%	-15,65
16.10.2020	3 063,48	198,43	3 261,91	93,9%	6,1%	46,78
09.10.2020	3 128,26	151,65	3 279,91	95,4%	4,6%	9,60
02.10.2020	3 185,66	142,05	3 327,71	95,7%	4,3%	13,49
25.09.2020	3 172,00	128,56	3 300,56	96,1%	3,9%	

Источник: Национальный Банк РК

Подготовлено АО «Halyk Global Markets»

АО «Halyk Finance»

**Департамент исследований**

Станислав Чуев	Директор
Дмитрий Шейкин	Заместитель Директора
Асан Курманбеков	Макроэкономика
Владислав Бенберин	Долговые инструменты
Мадина Метеркулова	Долевые инструменты
Алмас Альмаганбетов	Долевые инструменты

**E-mail**

[s.chuyev@halykfinance.kz](mailto:s.chuyev@halykfinance.kz)  
[d.sheikin@halykfinance.kz](mailto:d.sheikin@halykfinance.kz)  
[a.kurmanbekov@halykfinance.kz](mailto:a.kurmanbekov@halykfinance.kz)  
[v.benberin@halykfinance.kz](mailto:v.benberin@halykfinance.kz)  
[m.meterkulova@halykfinance.kz](mailto:m.meterkulova@halykfinance.kz)  
[a.almaganbetov@halykfinance.kz](mailto:a.almaganbetov@halykfinance.kz)

**Bloomberg**

HLFN

**Thomson Reuters**

Halyk Finance

**Factset**

Halyk Finance

**Capital IQ**

Halyk Finance

**Адрес:**

Halyk Finance  
пр. Абая, 109 «В», 5 этаж  
А05А1В4, Алматы, Республика Казахстан  
Тел. +7 727 331 59 77  
[www.halykfinance.kz](http://www.halykfinance.kz)

**Заявление об ограничении ответственности**

Настоящая публикация носит исключительно информационный характер и не является предложением или попыткой со стороны АО «Halyk Finance» купить, продать или вступить в иную сделку в отношении каких-либо ценных бумаг и иных финансовых инструментов, на которые в настоящей публикации может содержаться ссылка, предоставить какие-либо инвестиционные рекомендации или услуги. Указанные предложения могут быть направлены исключительно в соответствии с требованиями применимого законодательства. Настоящая публикация основана на информации, которую мы считаем надежной, однако мы не утверждаем, что все приведенные сведения абсолютно точны. При этом, отмечаем, что прошлая доходность не является показателем доходности инвестиций в будущем. Мы не несем ответственности за использование клиентами информации, содержащейся в настоящей публикации, а также за сделки и операции с ценными бумагами и иными финансовыми инструментами, упоминающимися в ней. Мы не берем на себя обязательство регулярно обновлять информацию, которая содержится в настоящей публикации или исправлять возможные неточности. HF, его аффилированные и должностные лица, партнеры и сотрудники, в том числе лица, участвующие в подготовке и выпуске этого материала, оставляют за собой право участвовать в сделках в отношении упоминающихся в настоящей публикации ценных бумаг и иных финансовых инструментов. Также отмечаем, что на ценные бумаги и иные финансовые инструменты, рассматриваемые в настоящей публикации и номинированные в иностранной валюте, могут оказывать влияние обменные курсы валют. Изменение обменных курсов валют может вызвать снижение стоимости инвестиций в указанные активы. Следует иметь в виду, что инвестирование в Американские депозитарные расписки также подвержено риску изменения обменного курса валют, а инвестирование в казахстанские ценные бумаги и иные финансовые инструменты имеет значительный риск. В указанной связи, инвесторы до принятия решения об участии в сделках с ценными бумагами и иными финансовыми инструментами, рассматриваемыми в настоящей публикации, должны проводить собственное исследование относительно надежности эмитентов данных ценных бумаг и иных финансовых инструментов.

Настоящая информация не предназначена для публичного распространения и не может быть воспроизведена, передана или опубликована, целиком или по частям, без предварительного письменного разрешения АО «Halyk Finance».

© 2021, все права защищены.