



# Ежедневный обзор

Отскок рынка после ощутимого снижения накануне

26 апреля 2021 г.

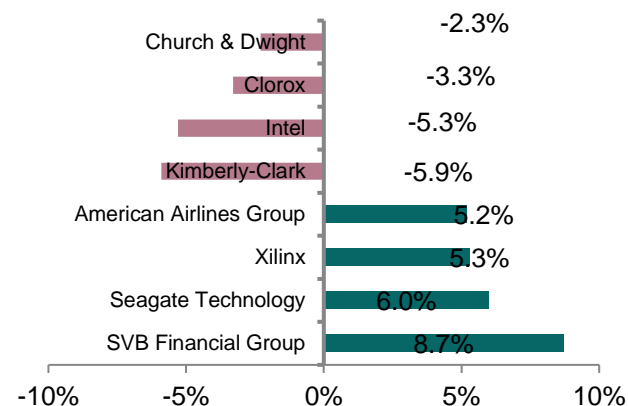
## >> Отскок рынка после ощутимого снижения накануне

Рынок акций США завершил неделю на позитивной ноте. По итогам пятничных торгов основные фондовые индексы ушли вверх на 0,7-1,4%, но отметились небольшим снижением за неделю. Планы Джо Байдена на увеличение ставки налога на прирост капитала в два раза не позволили рынку отметить позитивной недельной динамикой. Однако распродажи в четверг сменились покупками в пятницу после того как рынок вновь получил очередное подтверждение восстановления американской экономики. Индекс деловой активности в сфере услуг, отслеживаемый консалтинговой компанией IHS Markit, в апреле вырос самыми высокими темпами с начала введения статистики (2009 г.) и поднялся с 60,4 до 63,1.

## >> Нефть вернулась к \$66 за баррель

Нефть марки Brent выросла на 1,1% до \$66,1 за баррель на фоне ожиданий восстановления спроса на энергоносители в США и в Европе. По данным нефтесервисного агентства Baker Hughes, число нефтяных буровых установок в США на прошлой неделе уменьшилось на 1 до 343 единиц.

## Лидеры и аутсайдеры индекса S&P 500



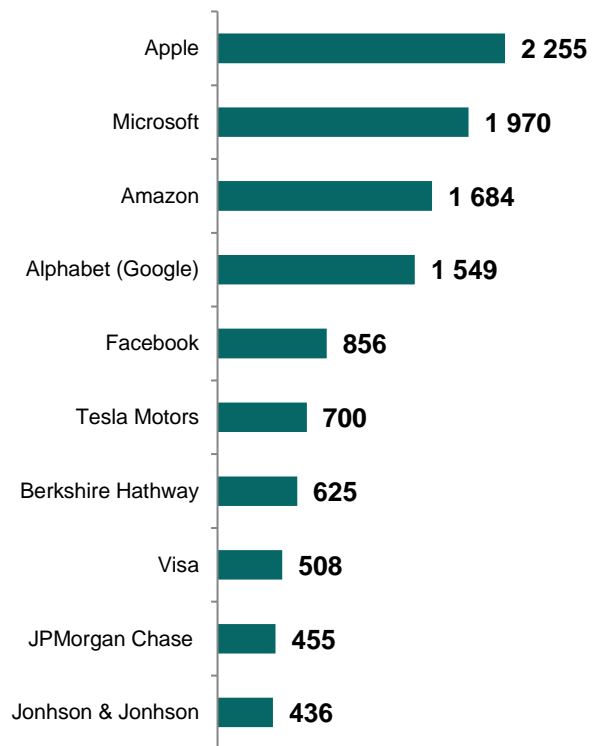
## Товарный рынок

	Знач.	Изменение			
		1D	1W	1M	YTD
Brent	66,1	1,1%	-1,0%	2,6%	27,6%
LME Copper	9 552	1,6%	3,7%	6,4%	23,0%
Zinc	2 852	1,0%	-0,1%	0,5%	3,7%
Gold	1 777,20	-0,3%	0,0%	2,9%	-6,2%
Silver	26,0	-0,7%	0,1%	3,9%	-1,3%
Natural Gas	2,7	-0,7%	1,9%	6,8%	7,5%
Aluminum	2 365	0,1%	2,1%	6,5%	19,4%

# Ежедневный обзор

26 апреля 2021 г.

## >> Рыночная капитализация 10 крупнейших публичных компаний США, млрд. \$



## >> Динамика изменения индекса S&P 500

	Изменение		Количество эмитентов	Вес, (%)
	в %	в пунктах		
S&P 500	1,1%	45,2	505	100%
Information Technology			74	27,3%
Health Care			63	12,7%
Consumer Discretionary			63	12,7%
Financials			65	11,3%
Communication Services			26	11,0%
Industrials			74	8,8%
Consumer Staples			32	6,0%
Materials			28	2,6%
Energy			23	2,6%
Utilities			28	2,6%
Real Estate			29	2,4%

# Ежедневный обзор

26 апреля 2021 г.

## >> Отскок рынка после ощутимого снижения накануне

Рынок акций США завершил неделю на позитивной ноте. По итогам пятничных торгов основные фондовые индексы ушли вверх на 0,7-1,4%, но отметились небольшим снижением за неделю. Планы Джо Байдена на увеличение ставки налога на прирост капитала в два раза не позволили рынку отметить позитивной недельной динамикой. Однако распродажи в четверг сменились покупками в пятницу после того как рынок вновь получил очередное подтверждение восстановления американской экономики. Индекс деловой активности в сфере услуг, отслеживаемый консалтинговой компанией IHS Markit, в апреле вырос самыми высокими темпами с начала введения статистики (2009 г.) и поднялся с 60,4 до 63,1.

## >> Ожидание отчетностей IT-гигантов

Предстоящий выход ежеквартальных финансовых результатов флагманов американской экономики способен задать настроение рынку. В настоящий момент рыночная капитализация Apple, Microsoft, Amazon и Alphabet вплотную приблизилась к \$7,5 трлн., и публикация сильных корпоративных результатов технологических гигантов может выступить триггером для дальнейшего роста рынка.

## >> Корпоративный блок

Стоимость акции производителя товаров для личной гигиены Kimberly-Clark снизилась на 5,9% на фоне пересмотра прогнозов по прибыли и выручке на 2021 год. Так, согласно ожиданиям Менеджмента Компании, доходы Kimberly-Clark в текущем году увеличатся на 3-5%, а не на 4-6% как прогнозировалось ранее. Скорректированная чистая прибыль в расчете на одну акцию в 2021 году составит \$7,30-7,55, что ниже прошлого прогноза в \$7,75-8,00. Пересмотр прогнозов на 2021 году был связан со сбоем в цепочке поставок товаров Kimberly-Clark.

Фондовые индексы	Регион	Посл. знач.	Изменение	
			За день	С начала года
<b>Americas</b>				
<b>S&amp;P500</b>	США	4 180,2	1,09%	11,29%
<b>Dow Jones</b>	США	34 043,5	0,67%	11,23%
<b>NASDAQ</b>	США	14 016,8	1,44%	8,76%
<b>EMEA</b>				
<b>Euro Stoxx 50</b>	Евросона	4 013,3	-0,04%	12,97%
<b>FTSE 100</b>	Великобритания	6 938,6	0,00%	7,40%
<b>CAC 40</b>	Франция	6 257,9	-0,15%	12,73%
<b>DAX</b>	Германия	15 279,6	-0,27%	11,38%
<b>IBEX 35</b>	Испания	8 618,6	-0,44%	6,75%
<b>FTSE MIB</b>	Италия	24 386,1	-0,05%	9,68%
<b>Asia/Pacific</b>				
<b>Nikkei 225</b>	Япония	29 095,4	0,26%	6,02%
<b>Hang Seng</b>	Гонконг	29 149,0	0,24%	7,04%
<b>CSI 300</b>	Китай	5 163,3	0,54%	-0,92%
<b>Shanghai</b>	Китай	3 486,8	0,36%	0,39%
<b>Sensex</b>	Китай	47 878,5	-0,42%	0,27%
<b>Singapore</b>	Сингапур	3 196,4	0,07%	12,40%
<b>Emerging markets</b>				
<b>Bovespa</b>	Бразилия	120 530,1	0,97%	1,27%
<b>RTSI\$</b>	Россия	1 511,9	0,67%	8,97%
<b>NIFTY 50</b>	Индия	14 341,4	-0,45%	2,57%
<b>TOP 40</b>	ЮАР	61 478,8	0,48%	13,05%
<b>Borsa Index</b>	Турция	1 330,5	-2,55%	-9,90%
<b>KASE</b>	Казахстан	3 235,7	1,26%	20,94%

# Ежедневный обзор

26 апреля 2021 г.

## >> Валютный рынок

- Индекс доллара США (DXY), показывающий отношение доллара относительно корзины из шести мировых валют снизился на 0,5% до 90,9.
- Российский рубль к доллару США укрепился на 0,6% до 75,0.
- Курс тенге к доллару США подрос на 0,4% до 430,3.

## >> Главные новости

- Air Astana в I квартале 2021г увеличила пассажиропоток на 8,3%
- Казатомпром продает 49% Орталык китайской CGNPC за \$435 млн

## LIBOR (USD)

	Знач.	Значение на дату			
		1D	1W	1M	YTD
<b>LIBOR Overnight</b>	0,07%	0,07%	0,07%	0,08%	0,08%
<b>LIBOR1M</b>	0,11%	0,11%	0,12%	0,11%	0,14%
<b>LIBOR3M</b>	0,18%	0,18%	0,19%	0,20%	0,24%
<b>LIBOR6M</b>	0,20%	0,21%	0,22%	0,21%	0,26%
<b>LIBOR12M</b>	0,28%	0,28%	0,29%	0,28%	0,34%

## Валютный рынок

	Знач.	Изменение валютных пар			
		1D	1W	1M	YTD
<b>DXY</b>	90,9	-0,5%	-0,8%	-2,1%	1,0%
<b>USD/KZT</b>	430,3	0,4%	0,1%	-2,3%	-2,2%
<b>USD/RUB</b>	75,0	0,6%	1,8%	0,9%	-0,8%
<b>EUR/USD</b>	1,21	0,7%	1,0%	2,7%	-1,0%
<b>GBP/USD</b>	1,39	0,2%	0,3%	1,0%	1,6%
<b>USD/JPY</b>	107,88	0,3%	0,8%	1,1%	-4,4%

## Долговой рынок

	Валюта	YTM	YTM на			
			1D	1W	1M	YTD
<b>US Treasuries (10YR)</b>	US\$	1,56%	1,54%	1,58%	1,63%	0,91%
<b>US Treasuries (30YR)</b>	US\$	2,23%	2,22%	2,26%	2,36%	1,64%
<b>UK Gilts (30YR)</b>	GBP	0,74%	0,74%	0,74%	0,76%	0,20%
<b>Germany (10YR)</b>	EUR	-0,25%	-0,26%	-0,29%	-0,35%	-0,57%
<b>Russia (10YR)</b>	RUB	6,95%	6,96%	7,03%	6,98%	5,89%
<b>Kazakhstan (5YR)</b>	US\$	1,03%	1,04%	1,05%	1,13%	0,88%

# Ежедневный обзор

26 апреля 2021 г.

- **Air Astana в I квартале 2021г увеличила пассажиропоток на 8,3%**

Национальный авиаперевозчик Air Astana в январе-марте 2021 года перевез 1,3 млн пассажиров, сообщили "Интерфакс-Казахстан" в пресс-службе компании. В январе-марте 2020 года было перевезено 1,2 млн пассажиров. Таким образом рост составил 8,3%.

"Рост наблюдается за счет роста пассажиропотока на внутренних направлениях, вследствие расширения маршрутной сети FlyArystan", - отметили в компании.

За январь-март 2021 года авиакомпания перевезла 4,2 тыс. тонн груза, что на 20% больше аналогичного периода прошлого года. Air Astana - совместное предприятие казахстанского госфонда национального благосостояния "Самрук-Казына" и британской компании BAE Systems (51% и 49% акций соответственно). 100%-ной дочерней компанией Air Astana является лоукостер FlyArystan.

*Источник: Интерфакс-Казахстан, Bloomberg*

- **Казатомпром продает 49% Орталык китайской CGNPC за \$435 млн**

Казатомпром подписал договор о продаже 49% в ТОО "ДП "Орталык" в пользу дочернего предприятия China General Nuclear Power Corporation с отлагательными условиями и при условии прохождения необходимых правительственных процедур, говорится в сообщении Казатомпром.

Стоимость 49% доли в Орталык оценена приблизительно в \$435 млн. После завершения сделки Казатомпром сохранит за собой 51% долю в Орталык

*Источник: Bloomberg*

# Ежедневный обзор

26 апреля 2021 г.

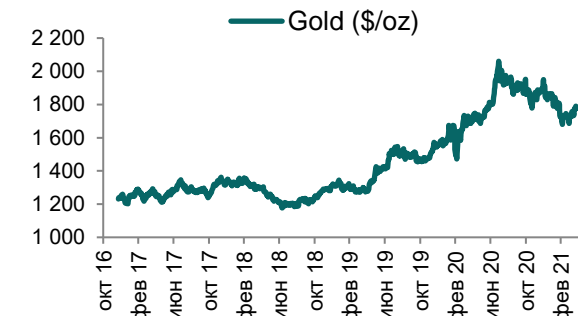
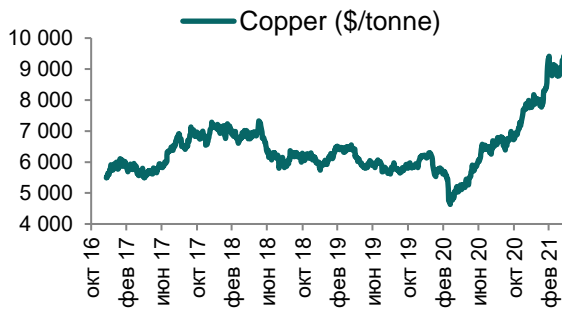
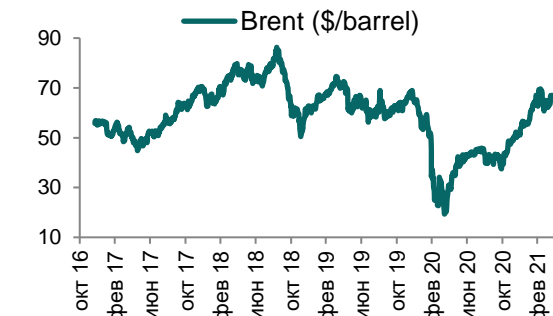
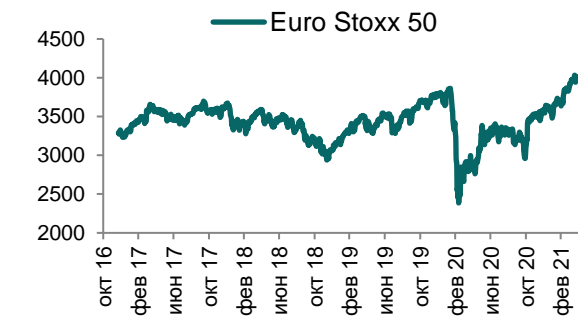
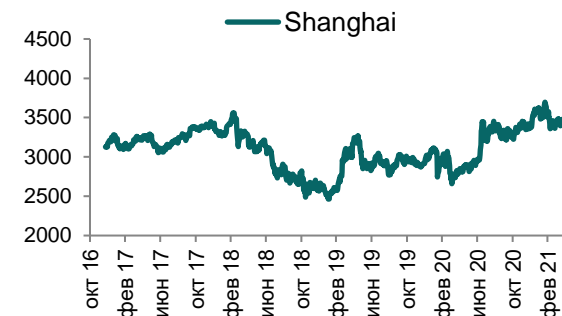
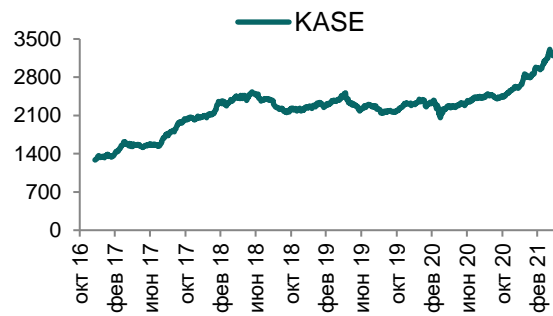
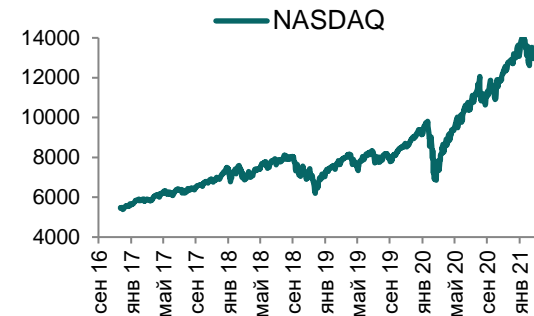
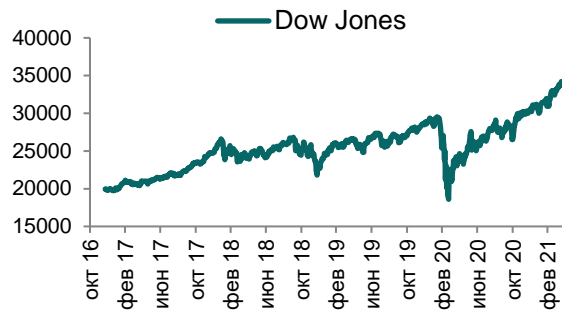
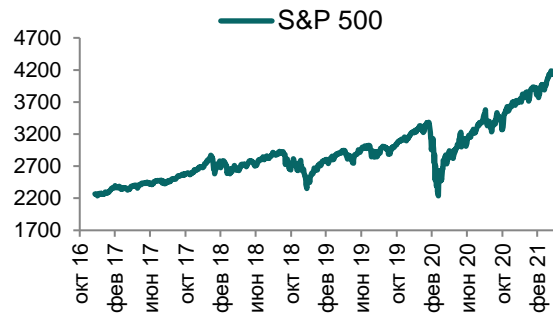
**Таблица 1. Динамика изменения валют стран СНГ, развивающихся и развитых стран**

Валютная пара (индекс)	Страна	Базовая ставка	Инфляция 2020	Доля в товарообороте*	Курс	1D	1W	1M	YTD
USD/RUB	Россия	5,00%	3,4%	19,3%	75,0	0,6%	1,8%	0,9%	-0,8%
USD/GEL	Грузия	8,25%	5,3%	-	3,4	0,1%	0,0%	-2,4%	-4,6%
USD/BYN	Беларусь	8,50%	6,0%	0,7%	2,56	0,7%	1,3%	2,5%	2,8%
USD/KGS	Кыргызстан	5,50%	7,9%	0,9%	84,86	-0,1%	-0,1%	2,5%	-0,9%
USD/TJS	Таджикистан	11,00%	8,8%	0,9%	11,31	0,0%	0,0%	-0,2%	-0,1%
USD/UZS	Узбекистан	14,00%	11,1%	2,9%	10 531,65	0,1%	-0,1%	-0,3%	-0,6%
USD/UAH	Украина	7,50%	2,7%	1,0%	27,94	0,6%	0,1%	0,0%	1,3%
<b>Развивающиеся страны</b>									
USD/CNY	Китай	4,35%	2,6%	15,5%	6,50	-0,1%	0,4%	0,4%	0,5%
USD/BRL	Бразилия	2,75%	3,2%	0,0%	5,48	-0,5%	2,0%	3,1%	-5,3%
USD/INR	Индия	4,00%	6,9%	4,2%	75,02	-0,1%	-0,9%	-3,4%	-2,7%
USD/ZAR	ЮАР	3,50%	3,3%	-	14,28	0,2%	0,2%	5,3%	2,7%
USD/TRY	Турция	19,00%	12,3%	3,9%	8,39	-0,8%	-4,0%	-5,4%	-12,9%
<b>Развитые страны</b>									
DXU	США	0,25%	1,2%	2,2%	90,86	-0,5%	-0,8%	-2,1%	1,0%
USD/CAD	Канада	0,25%	0,7%	0,3%	1,25	0,0%	0,3%	1,1%	2,3%
GBP/USD	Великобритания	0,10%	0,9%	0,7%	1,39	0,2%	0,3%	1,0%	1,6%
USD/CHF	Швейцария	-0,75%	-0,7%	2,6%	0,91	0,5%	0,7%	2,7%	-3,3%
USD/JPY	Япония	-0,10%	0,0%	2,0%	107,88	0,3%	0,8%	1,1%	-4,4%
USD/KRW	Южная Корея	0,50%	0,7%	2,9%	1 117,70	0,0%	-0,1%	1,4%	-2,9%

Источник: Bloomberg; \*доля в товарообороте в торговле с Казахстаном (1K2020 г.)

# Ежедневный обзор

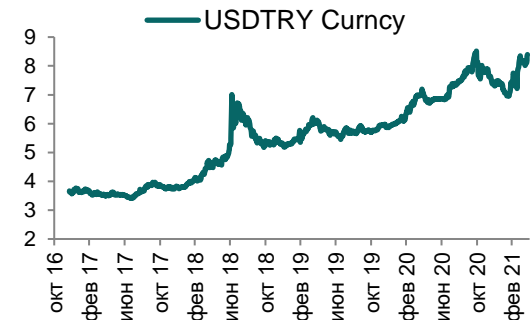
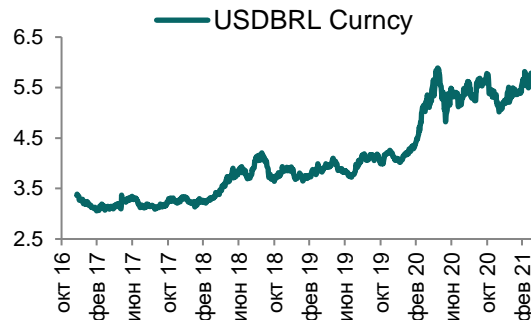
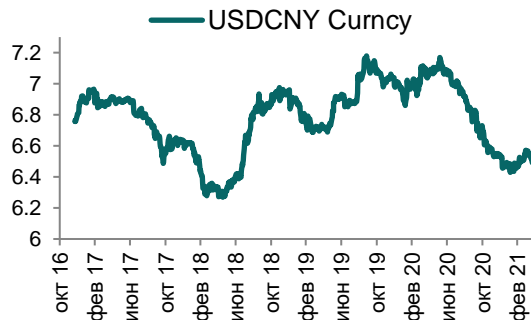
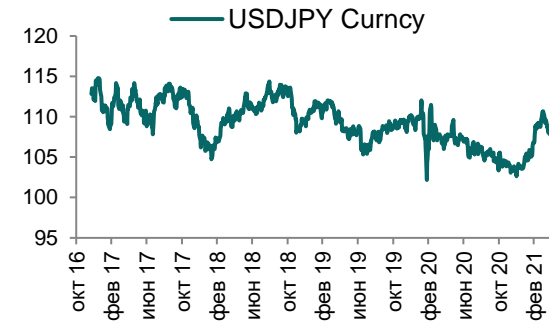
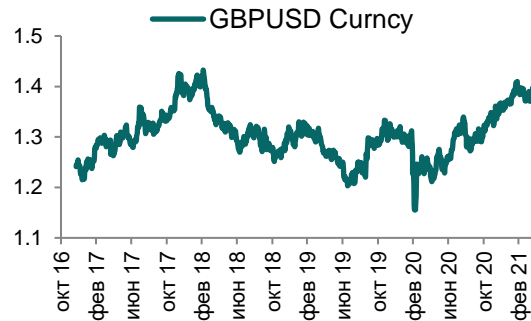
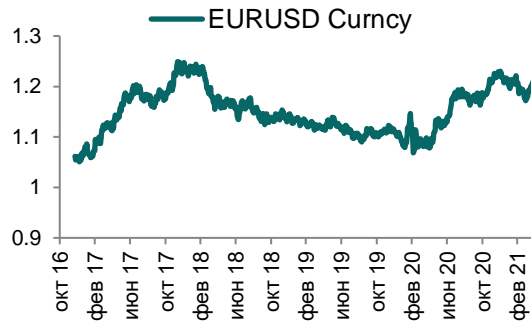
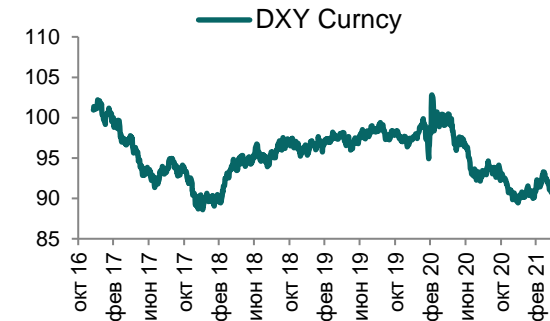
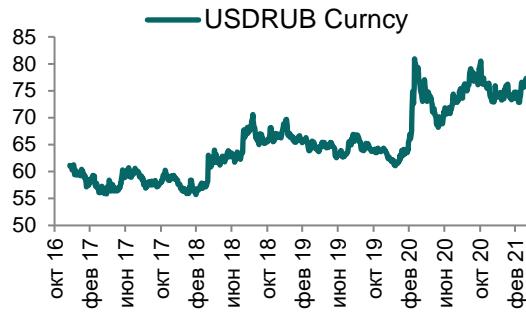
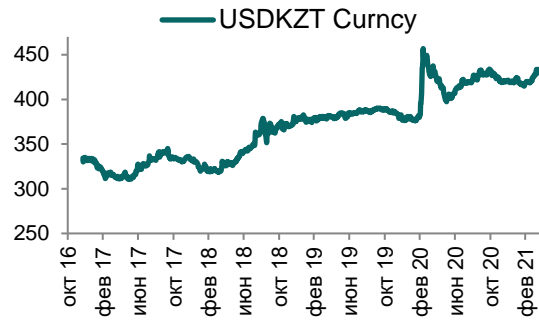
26 апреля 2021 г.





# Ежедневный обзор

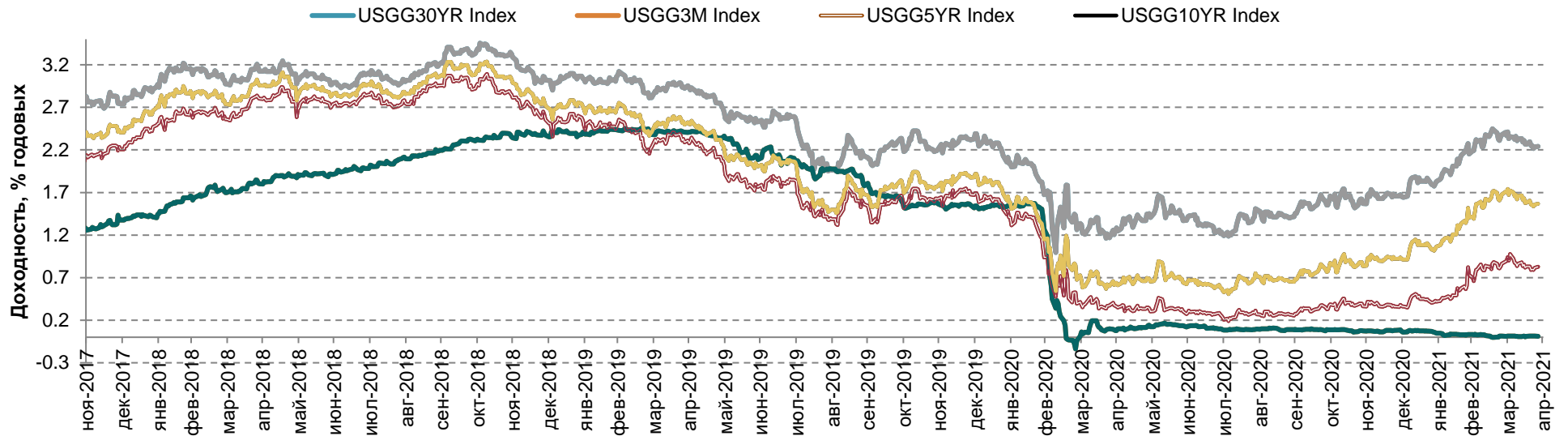
26 апреля 2021 г.



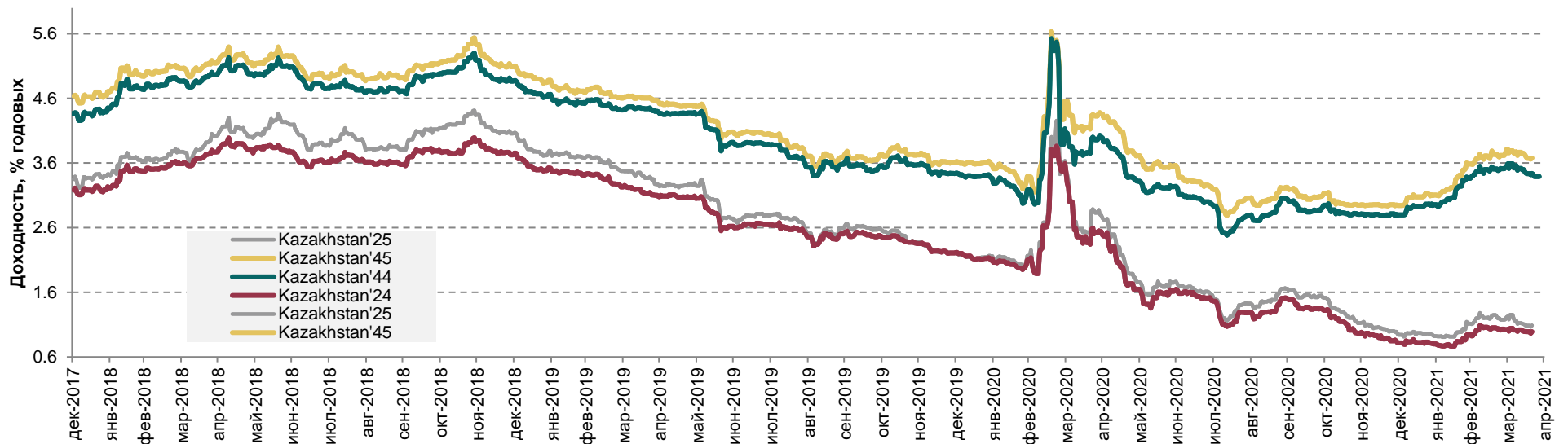
# Ежедневный обзор

26 апреля 2021 г.

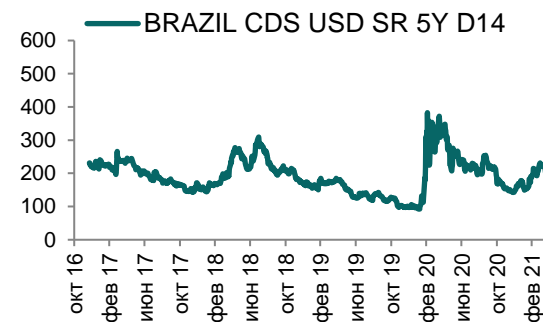
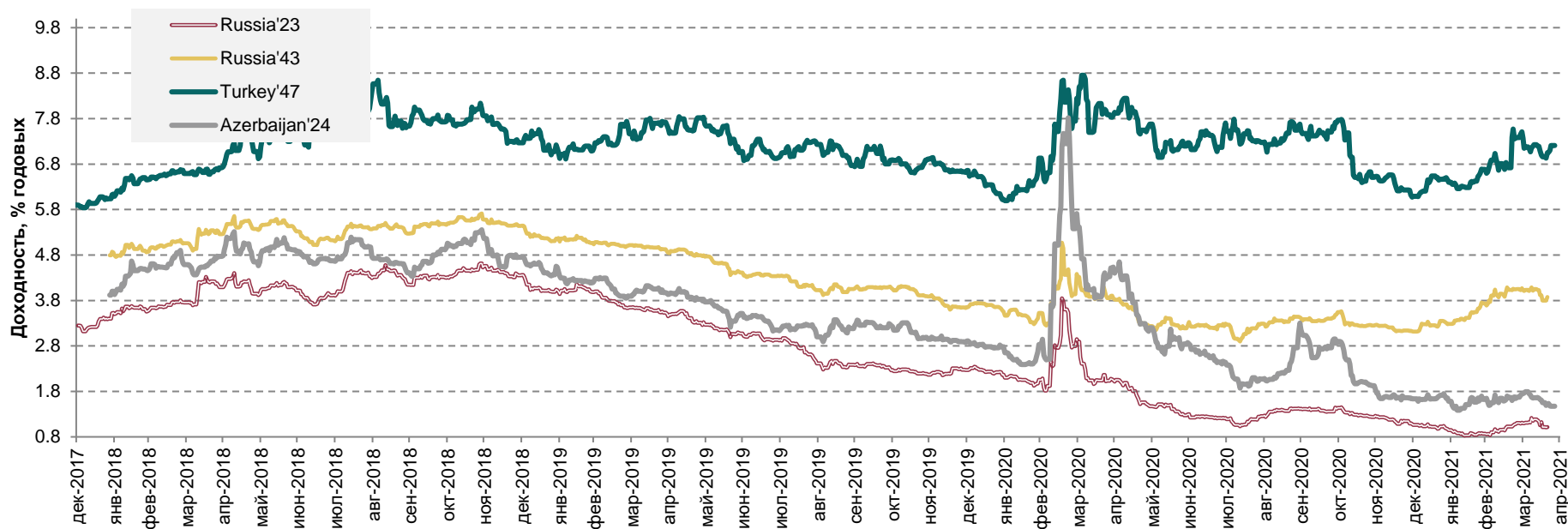
## Доходность государственных ценных бумаг США



## Динамика доходностей суверенных облигаций РК



## Динамика доходностей суверенных еврооблигаций России, Турции и Азербайджана



**Таблица 2. Информация по казахстанским еврооблигациям**

Выпуск	Валюта	Купон	Цена		Доходность		Спред		Дата погашения	Объем бумаг в обращении, млн.	Дюрация
			Покупка	Продажа	Покупка	Продажа	Z-Sprd	G-Sprd			
<b>НК КМГ</b>											
KZOKZ 4.750 2025	USD	4,75%	112,40	113,31	1,53	1,32	62,8	72,3	24.04.2025	500	3,67
KZOKZ 4.750 2027	USD	4,75%	114,08	114,89	2,22	2,09	102,2	103,3	19.04.2027	1000	5,26
KZOKZ 5.375 2030	USD	5,375%	119,28	120,19	2,92	2,82	140,0	133,6	24.04.2030	1250	7,31
KZOKZ 3.5 2033	USD	3,50%	103,66	104,41	3,13	3,06	141,6	137,9	14.04.2033	750	
KZOKZ 5.750 2047	USD	5,75%	121,34	122,41	4,37	4,31	243,1	210,8	19.04.2047	1250	14,62
KZOKZ 6.375 2048	USD	6,375%	129,66	130,59	4,49	4,44	256,5	222,2	24.10.2048	1500	14,66
<b>БРК</b>											
DBKAZ 4.125 2022	USD	4,125%	103,67	104,50	1,81	1,30	106,5	117,9	10.12.2022	1264	1,55
DBKAZ 6 2026	USD	6%	116,31	118,32	2,45	2,05	118,8	123,3	23.03.2026	107	4,30
<b>ЕБР</b>											
EURDEV 4.767 2022	USD	4,767%	104,31	104,36	1,63	1,60	136,9	149,5	20.09.2022	500	1,35
<b>КТЖ</b>											
KTZKZ 3.638 2022	CHF	3,638%	0,00	0,00	0,00	1,04	93,0	112,5	20.06.2022	185	1,11
KTZKZ 6.95 2042	USD	6,95%	133,93	135,32	4,46	4,38	255,3	222,8	10.07.2042	883	12,29
<b>Республика Казахстан</b>											
KAZAKS 5.4 2023	RUB	5,40%	97,60	97,62	6,60	6,59	-20,1	66,2	20.09.2023	20 000	-
KAZAKS 1.55 2023	EUR	1,55%	103,16	103,76	0,30	0,07	52,4	77,2	09.11.2023	525	2,49
KAZAKS 3.875 2024	USD	3,875%	109,58	110,11	1,05	0,90	34,6	45,7	14.10.2023	1500	3,26
KAZAKS 5.125 2025	USD	5,125%	116,45	117,08	1,13	0,99	28,3	36,5	21.07.2025	2500	3,83
KAZAKS 6.55 2027	RUB	6,55%	96,86	97,09	7,30	7,25	11,9	50,0	15.09.2027	10 000	4,92
KAZAKS 2.375 2028	EUR	2,375%	111,52	112,53	0,79	0,67	97,3	130,9	09.11.2028	525	6,91
KAZAKS 7 2030	RUB	7%	97,25	97,26	7,55	7,55	26,2	58,6	11.09.2030	10 000	6,46
KAZAKS 4.875 2044	USD	4,875%	122,90	123,95	3,44	3,39	148,8	120,5	14.10.2044	1000	14,95
KAZAKS 6.5 2045	USD	6,500%	145,29	146,39	3,66	3,61	174,9	143,7	21.07.2045	1500	14,10
<b>Forte Bank</b>											
ALLIBK 14 2022	USD	14%	117,24	118,25	5,71	5,28	271,6	-82,1	30.06.2022	75	1,09
<b>Eastcomtrans</b>											
EASTCM 8.0 2022	USD	8,00%	95,80	97,61	10,06	9,15	#N/A N/A	#N/A N/A	22.04.2022	0	#N/A N/A
<b>Банк ЦентрКредит</b>											
CCBNKZ Float perp	USD	7,483%	81,45	85,05	8,89	8,52					n/a
<b>КазТрансГаз</b>											
KZTGKZ 4,375 2027	USD	4,375%	111,30	112,11	2,46	2,33	119,7	118,2	26.09.2027	706	5,62
<b>ТенгизШевройл</b>											
TENGIZ 4 2026	USD	4,00%	108,27	109,17	2,33	2,16	116,9	122,6	15.09.2026	1000	4,56
<b>Nostrum Oil &amp; Gas PLC</b>											
NOGLN 8 07/25/22	USD	8%	23,00	26,00	145,50	130,79	18 623,6	17 246,4	25.07.2022	725	#N/A N/A

# Ежедневный обзор

26 апреля 2021 г.

NOGLN 7 02/16/25 USD 7% 20,01 25,43 63,09 53,13 5900,8 5 650,4 16.02.2025 400 #N/A N/A

**Таблица 3. Информация по узбекским еврооблигациям**

Выпуск	Валюта	Купон	Цена		Доходность		Сред		Дата погашения	Объем бумаг в обращении, млн.	Дюрация
			Покупка	Продажа	Покупка	Продажа	Z-Sprd	G-Sprd			
<b>Республика Узбекистан</b>											
UZBEK 4,75 2024	USD	4,75%	106,73	107,61	2,27	1,96	172,24	184,12	20.02.2024	500	2,62
UZBEK 5,375 2029	USD	5,38%	112,07	112,93	3,59	3,47	219,42	213,94	20.02.2029	500	6,40
UZBEK 3,7 2030	USD	3,70%	99,81	100,75	3,72	3,61	214,07	208,52	25.11.2030	555	7,88
<b>НБ Республики Узбекистан</b>											
NBUZB 4,85 2025	USD	4,85%	103,07	104,01	4,10	3,87	312,14	319,22	21.10.2025	300	4,01
<b>Узпромстройбанк</b>											
SQBNZU 5,75 2024	USD	5,75%	103,23	104,46	4,76	4,39	379,71	389,71	02.12.2024	300	3,16
<b>Ипотека Банк</b>											
IPTBZU 5,5 2025	USD	5,50%	102,93	103,92	4,78	4,54	373,94	380,22	19.11.2025	300	3,92

# Ежедневный обзор

26 апреля 2021 г.

## Кривая доходности ГЦБ

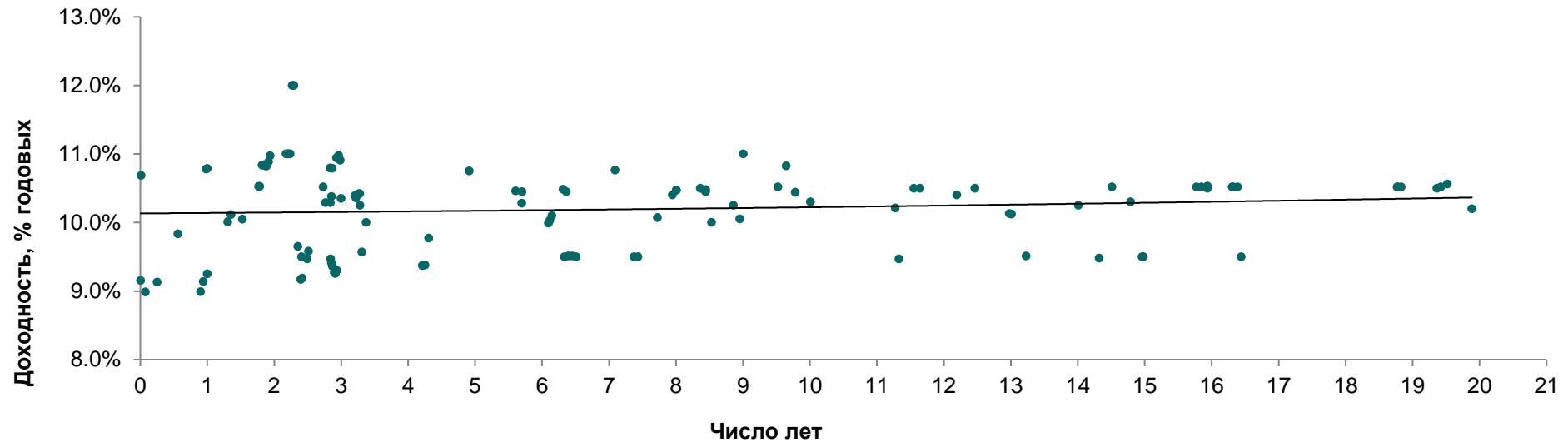


Таблица 4. Последние размещения нот и ГЦБ

Эмитент	Тикер	Доходность	Лет до погашения	Дата размещения	Дней прошло с размещения
Министерство Финансов	MUM156_0006	9,47%	11,33	13-январ.-2020	450
Министерство Финансов	MUM240_0002	9,48%	14,32	20-январ.-2020	443
Министерство Финансов	MUM108_0012	9,51%	6,45	22-январ.-2020	441
Министерство Финансов	MUM216_0001	9,50%	6,51	27-январ.-2020	436
Министерство Финансов	MUM120_0018	9,50%	7,43	29-январ.-2020	434
Министерство Финансов	MUM180_0014	9,51%	13,23	3-февр.-2020	429
Министерство Финансов	MOM060_0051	9,50%	2,41	5-февр.-2020	427
Министерство Финансов	MUM240_0004	9,50%	14,98	10-февр.-2020	422
Министерство Финансов	MUM108_0012	9,51%	6,39	12-февр.-2020	420
Министерство Финансов	MUM240_0004	9,50%	14,96	17-февр.-2020	415
Министерство Финансов	MUM120_0018	9,50%	7,37	19-февр.-2020	413
Министерство Финансов	MUM216_0001	9,50%	16,44	24-февр.-2020	408
Министерство Финансов	MOM060_0051	9,65%	2,35	26-февр.-2020	406
Министерство Финансов	MUM108_0012	9,50%	6,33	4-март-2020	399
Министерство Финансов	MOM060_0051	12,00%	2,29	18-март-2020	385
Министерство Финансов	MOM060_0051	12,00%	2,27	27-март-2020	376
Министерство Финансов	MUM108_0013	11,00%	9,01	31-март-2020	372
Министерство Финансов	MOM060_0051	11,00%	2,24	8-апр.-2020	364
Министерство Финансов	MUM300_0003	10,20%	19,88	13-апр.-2020	359

# Ежедневный обзор

26 апреля 2021 г.

Министерство Финансов	MOM060_0051	11,00%	2,22	15-апр.-2020	357
Министерство Финансов	MUM240_0004	10,30%	14,79	20-апр.-2020	352
Министерство Финансов	MOM060_0051	11,00%	2,20	22-апр.-2020	350
Министерство Финансов	MUM180_0014	10,35%	3,00	24-апр.-2020	348
Министерство Финансов	MUM180_0012	10,44%	9,78	27-апр.-2020	345
Министерство Финансов	MOM060_0051	11,00%	2,18	29-апр.-2020	343
Министерство Финансов	MKM012_0148	10,79%	1,00	15-май-2020	327
Министерство Финансов	MUM132_0005	10,91%	2,99	20-май-2020	322
Министерство Финансов	MKM012_0148	10,78%	0,98	22-май-2020	320
Министерство Финансов	MUM144_0001	10,97%	1,94	27-май-2020	315
Министерство Финансов	MUM132_0005	10,98%	2,96	29-май-2020	313
Министерство Финансов	MUM120_0018	10,76%	7,09	1-июнь-2020	310
Министерство Финансов	MUM144_0001	10,89%	1,92	5-июнь-2020	306
Министерство Финансов	MUM132_0005	10,94%	2,93	10-июнь-2020	301
Министерство Финансов	MUM180_0012	10,82%	9,64	16-июнь-2020	295
Министерство Финансов	MUM144_0001	10,82%	1,88	17-июнь-2020	294
Министерство Финансов	MUM144_0001	10,83%	1,86	26-июнь-2020	285
Министерство Финансов	MUM120_0016	10,75%	4,91	29-июнь-2020	282
Министерство Финансов	MUM144_0001	10,84%	1,84	1-июль-2020	280
Министерство Финансов	MUM132_0005	10,79%	2,87	3-июль-2020	278
Министерство Финансов	MUM144_0001	10,84%	1,82	10-июль-2020	271
Министерство Финансов	MUM132_0005	10,80%	2,83	15-июль-2020	266
Министерство Финансов	MUM144_0001	10,53%	1,78	24-июль-2020	257
Министерство Финансов	MUM144_0001	10,53%	1,77	29-июль-2020	252
Министерство Финансов	MUM180_0012	10,52%	9,52	30-июль-2020	251
Министерство Финансов	MUM180_0014	10,52%	2,73	30-июль-2020	251
Министерство Финансов	MUM240_0004	10,52%	14,51	30-июль-2020	251
Министерство Финансов	MUM108_0013	10,45%	8,44	25-авг.-2020	225
Министерство Финансов	MUM300_0003	10,56%	19,52	25-авг.-2020	225
Министерство Финансов	MUM216_0001	10,53%	15,93	27-авг.-2020	223
Министерство Финансов	MUM168_0003	10,50%	11,64	27-авг.-2020	223
Министерство Финансов	MUM216_0001	10,50%	15,93	27-авг.-2020	223
Министерство Финансов	MUM216_0001	10,52%	15,85	28-сент.-2020	191
Министерство Финансов	MUM216_0002	10,52%	16,38	28-сент.-2020	191
Министерство Финансов	MUM168_0003	10,50%	11,55	29-сент.-2020	190
Министерство Финансов	MUM300_0002	10,52%	18,83	29-сент.-2020	190
Министерство Финансов	MUM300_0003	10,52%	19,42	29-сент.-2020	190
Министерство Финансов	MUM084_0017	10,25%	3,28	20-окт.-2020	169
Министерство Финансов	MUM180_0013	10,50%	12,46	20-окт.-2020	169
Министерство Финансов	MUM300_0002	10,52%	18,77	20-окт.-2020	169
Министерство Финансов	MUM108_0011	10,38%	2,85	21-окт.-2020	168
Министерство Финансов	MUM108_0012	10,45%	5,70	21-окт.-2020	168
Министерство Финансов	MUM300_0003	10,50%	19,36	21-окт.-2020	168
Министерство Финансов	MUM084_0017	10,42%	3,27	22-окт.-2020	167
Министерство Финансов	MUM108_0013	10,48%	8,44	22-окт.-2020	167

# Ежедневный обзор

26 апреля 2021 г.

Министерство Финансов	MUM300_0002	10,52%	18,77	22-окт.-2020	167
Министерство Финансов	MUM108_0012	10,28%	5,70	23-окт.-2020	166
Министерство Финансов	MUM216_0002	10,52%	16,32	23-окт.-2020	166
Министерство Финансов	MKM012_0148	9,83%	0,56	23-окт.-2020	166
Министерство Финансов	MUM144_0001	10,05%	1,52	26-окт.-2020	163
Министерство Финансов	MUM120_0017	10,45%	6,36	26-окт.-2020	163
Министерство Финансов	MUM216_0001	10,52%	15,77	26-окт.-2020	163
Министерство Финансов	MUM096_0011	10,47%	8,01	27-окт.-2020	162
Министерство Финансов	MUM108_0011	10,29%	2,84	27-окт.-2020	162
Министерство Финансов	MUM216_0002	10,52%	16,30	27-окт.-2020	162
Министерство Финансов	MUM096_0011	10,47%	8,00	28-окт.-2020	161
Министерство Финансов	MUM108_0013	10,47%	8,43	28-окт.-2020	161
Министерство Финансов	MUM084_0017	10,42%	3,26	28-окт.-2020	161
Министерство Финансов	MUM120_0011	10,11%	1,35	10-нояб.-2020	148
Министерство Финансов	MUM084_0017	10,36%	3,22	11-нояб.-2020	147
Министерство Финансов	MUM120_0017	10,48%	6,31	13-нояб.-2020	145
Министерство Финансов	MUM084_0017	10,39%	3,21	16-нояб.-2020	142
Министерство Финансов	MUM096_0011	10,40%	7,95	18-нояб.-2020	140
Министерство Финансов	MUM108_0013	10,50%	8,36	20-нояб.-2020	138
Министерство Финансов	MUM108_0011	10,29%	2,76	23-нояб.-2020	135
Министерство Финансов	MUM108_0012	10,46%	5,61	25-нояб.-2020	133
Министерство Финансов	MUM120_0011	10,01%	1,31	27-нояб.-2020	131
Министерство Финансов	MUM180_0001	10,00%	3,37	6-январ.-2021	91
Министерство Финансов	MUM120_0017	10,10%	6,15	13-январ.-2021	84
Министерство Финансов	MUM240_0001	10,21%	11,27	18-январ.-2021	79
Министерство Финансов	MUM156_0002	9,58%	2,51	22-январ.-2021	75
Министерство Финансов	MUM120_0017	10,03%	6,11	25-январ.-2021	72
Министерство Финансов	MUM180_0013	10,40%	12,19	27-январ.-2021	70
Министерство Финансов	MUM156_0002	9,47%	2,49	29-январ.-2021	68
Министерство Финансов	MUM180_0001	9,57%	3,31	29-январ.-2021	68
Министерство Финансов	MUM120_0017	9,99%	6,09	1-февр.-2021	65
Министерство Финансов	MUM180_0011	10,00%	8,53	3-февр.-2021	63
Министерство Финансов	MUM120_0016	9,77%	4,31	5-февр.-2021	61
Министерство Финансов	MUM096_0011	10,07%	7,72	8-февр.-2021	58
Министерство Финансов	MKM012_0149	9,14%	0,94	12-февр.-2021	54
Министерство Финансов	MUM156_0007	10,12%	13,01	17-февр.-2021	49
Министерство Финансов	MUM156_0002	9,19%	2,41	19-февр.-2021	47
Министерство Финансов	MUM180_0012	10,05%	8,95	23-февр.-2021	43
Министерство Финансов	MUM084_0017	9,30%	2,93	24-февр.-2021	42
Министерство Финансов	MUM156_0002	9,17%	2,40	25-февр.-2021	41
Министерство Финансов	MUM120_0016	9,38%	4,25	26-февр.-2021	40
Министерство Финансов	MKM012_0149	8,99%	0,90	26-февр.-2021	40
Министерство Финансов	MUM156_0007	10,13%	12,98	1-март-2021	37
Министерство Финансов	MUM084_0017	9,26%	2,91	3-март-2021	35
Министерство Финансов	MUM084_0017	9,26%	2,91	5-март-2021	33



# Ежедневный обзор

26 апреля 2021 г.

Министерство Финансов	MUM084_0017	<b>9,27%</b>	2,90	9-март-2021	29
Министерство Финансов	MUM168_0005	<b>10,25%</b>	14,01	10-март-2021	28
Министерство Финансов	MUM120_0016	<b>9,37%</b>	4,21	12-март-2021	26
Министерство Финансов	MUM120_0019	<b>10,30%</b>	10,01	17-март-2021	21
Министерство Финансов	MUM084_0017	<b>9,36%</b>	2,87	18-март-2021	20
Министерство Финансов	MUM084_0017	<b>9,41%</b>	2,85	25-март-2021	13
Министерство Финансов	MUM132_0003	<b>9,25%</b>	1,00	26-март-2021	12
Министерство Финансов	MUM084_0017	<b>9,47%</b>	2,84	29-март-2021	9
Министерство Финансов	MUM180_0012	<b>10,25%</b>	8,86	30-март-2021	8
<b>Краткосрочные ноты</b>					
Национальный Банк РК	NTK028_2654	<b>8,99%</b>	0,08	5-апр.-2021	2
Национальный Банк РК	NTK091_2649	<b>9,13%</b>	0,25	12-март-2021	26
Национальный Банк РК	NTK182_2653	<b>9,15%</b>	0,01	19-март-2021	19
Национальный Банк РК	NTK028_2654	<b>10,69%</b>	0,01	17-июнь-2020	294

**Таблица 5. Доля владения нот НБК нерезидентами, млрд. тенге**

Дата	Доля владения нот НБК нерезидентами					
	Резиденты	Нерезиденты	Всего в обращении	Резиденты	Нерезиденты	Изменение (нерезиденты)
02.04.2021	2 915,59	546,7	3 462,29	84,2%	15,8%	-18,26
26.03.2021	2 891,13	564,96	3 456,08	83,7%	16,3%	1,81
19.03.2021	3 103,20	563,15	3 666,17	84,6%	15,4%	39,58
12.03.2021	3 110,10	523,57	3 633,68	85,6%	14,4%	-32,05
05.03.2021	3 161,39	555,62	3 717,01	85,1%	14,9%	-44,62
26.02.2021	3 184,01	600,24	3 784,25	84,1%	15,9%	79,60
19.02.2021	3 157,94	520,64	3 678,58	85,8%	14,2%	14,79
12.02.2021	3 215,93	505,85	3 721,77	86,4%	13,6%	52,20
05.02.2021	3 265,40	453,65	3 719,05	87,8%	12,2%	65,81
29.01.2021	2 998,15	387,84	3 385,99	88,5%	11,5%	-11,49
22.01.2021	2 787,13	399,33	3 186,46	87,5%	12,5%	101,79
15.01.2021	2 710,42	297,54	3 007,96	90,1%	9,9%	-48,83
08.01.2021	2 421,39	346,37	2 767,76	87,5%	12,5%	-4,88
31.12.2020	2 703,94	351,25	3 055,19	88,5%	11,5%	34,55
25.12.2020	2 588,32	316,7	2 905,02	89,1%	10,9%	0,49
20.12.2020	2 549,40	316,21	2 865,61	89,0%	11,0%	-10,51
11.12.2020	2 448,78	326,72	2 775,50	88,2%	11,8%	32,94
04.12.2020	2 291,64	293,78	2 585,42	88,6%	11,4%	-0,85
27.11.2020	2 568,28	294,63	2 862,91	89,7%	10,3%	11,38
20.11.2020	2 593,11	283,25	2 876,36	90,2%	9,8%	112,19
13.11.2020	2 700,93	171,06	2 871,99	94,0%	6,0%	-27,84
06.11.2020	2 709,74	198,9	2 908,64	93,2%	6,8%	1,91
30.10.2020	2 718,02	196,99	2 915,01	93,2%	6,8%	14,21
23.10.2020	2 957,30	182,78	3 140,08	94,2%	5,8%	-15,65
16.10.2020	3 063,48	198,43	3 261,91	93,9%	6,1%	46,78
09.10.2020	3 128,26	151,65	3 279,91	95,4%	4,6%	9,60
02.10.2020	3 185,66	142,05	3 327,71	95,7%	4,3%	13,49
25.09.2020	3 172,00	128,56	3 300,56	96,1%	3,9%	

Источник: Национальный Банк РК

Подготовлено АО «Halyk Global Markets»

АО «Halyk Finance»

**Департамент исследований**

Станислав Чуев

Директор

Асан Курманбеков

Макроэкономика

Дмитрий Шейкин

Макроэкономика

Владислав Бенберин

Долговые инструменты

Мадина Метеркулова

Долевые инструменты

Алмас Альмаганбетов

Долевые инструменты

**E-mail**

[s.chuyev@halykfinance.kz](mailto:s.chuyev@halykfinance.kz)

[a.kurmanbekov@halykfinance.kz](mailto:a.kurmanbekov@halykfinance.kz)

[d.sheikin@halykfinance.kz](mailto:d.sheikin@halykfinance.kz)

[v.benberin@halykfinance.kz](mailto:v.benberin@halykfinance.kz)

[m.meterkulova@halykfinance.kz](mailto:m.meterkulova@halykfinance.kz)

[a.almaganbetov@halykfinance.kz](mailto:a.almaganbetov@halykfinance.kz)

**Адрес:**

Halyk Finance

пр. Абая, 109 «В», 5 этаж

А05А1В4, Алматы, Республика Казахстан

Тел. +7 727 331 59 77

[www.halykfinance.kz](http://www.halykfinance.kz)

**Bloomberg**

HLFN

**Thomson Reuters**

Halyk Finance

**Factset**

Halyk Finance

**Capital IQ**

Halyk Finance

**Заявление об ограничении ответственности**

Настоящая публикация носит исключительно информационный характер и не является предложением или попыткой со стороны АО «Halyk Finance» купить, продать или вступить в иную сделку в отношении каких-либо ценных бумаг и иных финансовых инструментов, на которые в настоящей публикации может содержаться ссылка, предоставить какие-либо инвестиционные рекомендации или услуги. Указанные предложения могут быть направлены исключительно в соответствии с требованиями применимого законодательства. Настоящая публикация основана на информации, которую мы считаем надежной, однако мы не утверждаем, что все приведенные сведения абсолютно точны. При этом, отмечаем, что прошлая доходность не является показателем доходности инвестиций в будущем. Мы не несем ответственности за использование клиентами информации, содержащейся в настоящей публикации, а также за сделки и операции с ценными бумагами и иными финансовыми инструментами, упоминающимися в ней. Мы не берем на себя обязательство регулярно обновлять информацию, которая содержится в настоящей публикации или исправлять возможные неточности. HF, его аффилированные и должностные лица, партнеры и сотрудники, в том числе лица, участвующие в подготовке и выпуске этого материала, оставляют за собой право участвовать в сделках в отношении упоминающихся в настоящей публикации ценных бумаг и иных финансовых инструментов. Также отмечаем, что на ценные бумаги и иные финансовые инструменты, рассматриваемые в настоящей публикации и номинированные в иностранной валюте, могут оказывать влияние обменные курсы валют. Изменение обменных курсов валют может вызвать снижение стоимости инвестиций в указанные активы. Следует иметь в виду, что инвестирование в Американские депозитарные расписки также подвержено риску изменения обменного курса валют, а инвестирование в казахстанские ценные бумаги и иные финансовые инструменты имеет значительный риск. В указанной связи, инвесторы до принятия решения об участии в сделках с ценными бумагами и иными финансовыми инструментами, рассматриваемыми в настоящей публикации, должны проводить собственное исследование относительно надежности эмитентов данных ценных бумаг и иных финансовых инструментов.

Настоящая информация не предназначена для публичного распространения и не может быть воспроизведена, передана или опубликована, целиком или по частям, без предварительного письменного разрешения АО «Halyk Finance».

© 2021, все права защищены.