



Ежедневный обзор

Индексы окрасились в красный цвет

23 апреля 2021 г.

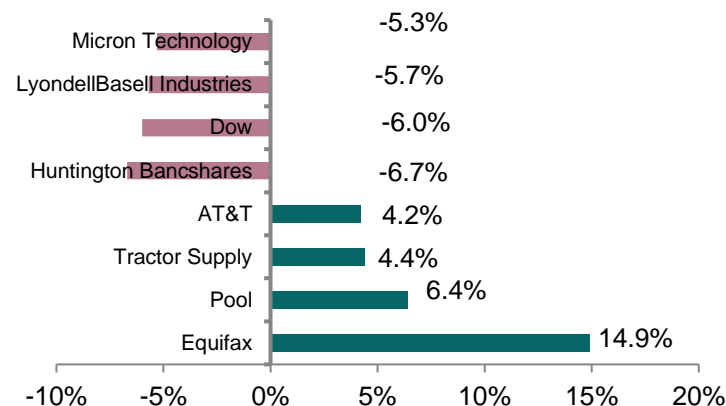
>> Индексы окрасились в красный цвет

Биржевые фондовые индексы США завершили торги на дневных минимумах, оказавшись под давлением планов Байдена увеличить налог на прирост капитала почти в два раза, с 20% до 39,6%. Потенциальное повышение налога может коснуться американцев, чей доход составляет или превышает \$1 млн. При этом, максимальная ставка налога для богатых американцев может составить 43,4%. По мнению рыночных аналитиков, ужесточение налогового законодательства может привести к продажам бумаг популярных корпораций, чей рост в последние годы был основным топливом для подъема рынка. В условиях снижения аппетита инвесторов к риску цены на казначейские облигаций США в четверг показали подъем.

>> Нефть удержались на отметке в \$65 за баррель

Нефтяным котировкам после кратковременного ухода ниже удалось отвоевать психологический уровень в \$65 за баррель. Нефть марки Brent выросла в четверг на 0,1% и в настоящий момент ускорила подъем, торгуясь на уровне \$65,7 за баррель (+0,4%).

Лидеры и аутсайдеры индекса S&P 500



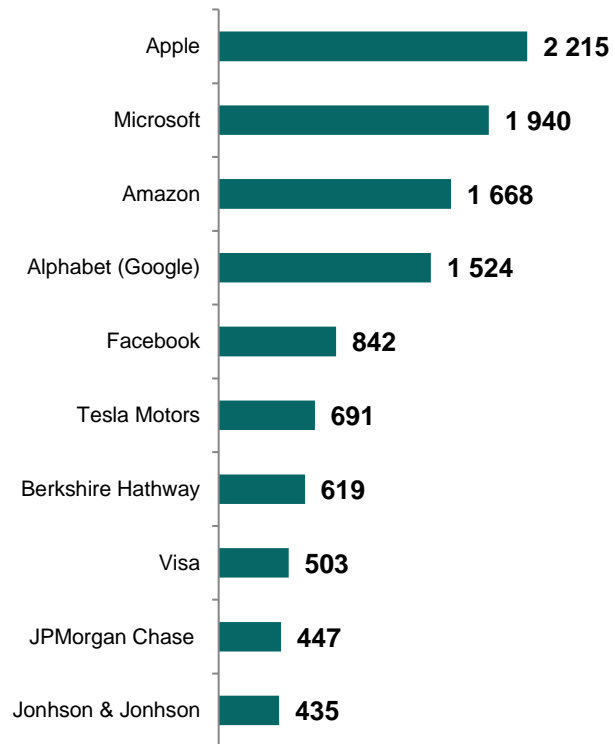
Товарный рынок

	Знач.	Изменение			
		1D	1W	1M	YTD
Brent	65,4	0,1%	-2,3%	7,6%	26,3%
LME Copper	9 401	-0,5%	1,3%	3,2%	21,1%
Zinc	2 823	0,3%	-1,5%	-1,5%	2,6%
Gold	1 781,83	-0,5%	0,8%	2,7%	-5,9%
Silver	26,2	-0,9%	0,9%	4,1%	-0,7%
Natural Gas	2,7	2,1%	3,4%	7,0%	8,3%
Aluminum	2 363	-0,1%	1,0%	4,0%	19,4%

Ежедневный обзор

23 апреля 2021 г.

>> Рыночная капитализация 10 крупнейших публичных компаний США, млрд. \$



>> Динамика изменения индекса S&P 500

	Изменение		Количество эмитентов	Вес, (%)
	в %	в пунктах		
S&P 500	-0,9%	-38,4	505	100%
Information Technology	-1,2%	-13,4	74	27,3%
Health Care	-0,4%	-2,3	63	12,7%
Consumer Discretionary	-1,2%	-6,1	63	12,7%
Financials	-1,1%	-5,1	65	11,3%
Communication Services	-0,7%	-3,0	26	11,0%
Industrials	-0,5%	-1,7	74	8,8%
Consumer Staples	-0,9%	-2,1	32	6,0%
Materials	-1,8%	-2,0	28	2,6%
Energy	-1,4%	-1,5	23	2,6%
Utilities	-0,7%	-0,8	28	2,6%
Real Estate	-0,4%	-0,4	29	2,4%

Ежедневный обзор

23 апреля 2021 г.

>> Индексы окрасились в красный цвет

Биржевые фондовые индексы США завершили торги на дневных минимумах, оказавшись под давлением планов Байдена увеличить налог на прирост капитала почти в два раза, с 20% до 39,6%. Потенциальное повышение налога может коснуться американцев, чей доход составляет или превышает \$1 млн. При этом, максимальная ставка налога для богатых американцев может составить 43,4%. По мнению рыночных аналитиков, ужесточение налогового законодательства может привести к продажам бумаг популярных корпораций, чей рост в последние годы был основным топливом для подъема рынка. В условиях снижения аппетита инвесторов к риску цены на казначейские облигаций США в четверг показали подъем. Так, доходность по 10-летним бумагам снизилась до минимума с 11 марта и опустилась на 2 б.п. до 1,54%. Попытка восхождения золота к \$1 800 за тройскую унцию не увенчалась успехом. Драгоценный металл несмотря на благоприятный фон для роста подешевел на 0,5% до \$1 781,43 за тройскую унцию.

>> Позитивная статистика

До открытия торгов умеренным оптимизмом инвесторов зарядила хорошая макроэкономическая статистика. Число первичных обращений за пособиями по безработице, за неделю, завершившуюся 17 апреля, упало до минимума с начала пандемии COVID-19 и составило 547 тыс. Результат оказался лучше показателя прошлой недели (576 тыс.) и консенсуса-прогноза экспертов (603 тыс.).

>> Корпоративный блок

Квартальные результаты телекоммуникационного гиганта AT&T впечатлили рынок. Как результат в условиях преобладания негативных настроений на рынке бумаги AT&T выросли на 4,2%. Доходы Компании увеличились до \$43,9 млрд. (+3%), превысив усредненный прогноз аналитиков в \$42,69 млрд.

Скорректированная чистая прибыль в расчете на одну акцию составила \$0,86 и на 8 центов оказалась больше ожиданий рынка. В первом квартале количество платных подписчиков сервисов HBO и HBO Max в США увеличилось на 2,7 млн. до 44,2 млн.

Фондовые индексы	Регион	Посл. знач.	Изменение	
			За день	С начала года
Americas				
S&P500	США	4 135,0	-0,92%	10,09%
Dow Jones	США	33 815,9	-0,94%	10,49%
NASDAQ	США	13 818,4	-0,94%	7,22%
EMEA				
Euro Stoxx 50	Еврозона	4 014,8	0,97%	13,01%
FTSE 100	Великобритания	6 938,2	0,62%	7,39%
CAC 40	Франция	6 267,3	0,91%	12,90%
DAX	Германия	15 320,5	0,82%	11,68%
IBEX 35	Испания	8 656,8	1,61%	7,22%
FTSE MIB	Италия	24 398,4	0,98%	9,74%
Asia/Pacific				
Nikkei 225	Япония	28 919,5	-0,92%	5,38%
Hang Seng	Гонконг	28 755,3	0,47%	5,60%
CSI 300	Китай	5 089,2	-0,19%	-2,34%
Shanghai	Китай	3 465,1	-0,23%	-0,23%
Sensex	Китай	48 080,7	0,79%	0,69%
Singapore	Сингапур	3 187,8	1,04%	12,10%
Emerging markets				
Bovespa	Бразилия	119 371,5	-0,58%	0,30%
RTSI\$	Россия	1 501,8	2,57%	8,24%
NIFTY 50	Индия	14 406,2	0,77%	3,04%
TOP 40	ЮАР	61 182,9	-0,35%	12,51%
Borsa Index	Турция	1 330,5	-2,55%	-9,90%
KASE	Казахстан	3 195,5	-0,99%	19,43%

Ежедневный обзор

23 апреля 2021 г.

>> Валютный рынок

- Индекс доллара США (DXY), показывающий отношение доллара относительно корзины из шести мировых валют подрос на 0,2% до 91,3.
- Российский рубль к доллару США укрепился на 1,5% до 75,4.
- Курс тенге к доллару США сохранился на уровне 431,8.

>> Главные новости

- Целевой трансферт из Нацфонда Казахстана будет увеличен в 2021г до 1,8 трлн тенге
- Правительство Казахстана снизило прогноз дефицита бюджета Казахстана на 2021г до 3,5% к ВВП

LIBOR (USD)

	Знач.	Значение на дату			
		1D	1W	1M	YTD
LIBOR Overnight	0,07%	0,07%	0,07%	0,08%	0,08%
LIBOR1M	0,11%	0,11%	0,12%	0,11%	0,14%
LIBOR3M	0,17%	0,18%	0,18%	0,20%	0,24%
LIBOR6M	0,22%	0,22%	0,22%	0,20%	0,26%
LIBOR12M	0,28%	0,29%	0,29%	0,28%	0,34%

Валютный рынок

	Знач.	Изменение валютных пар			
		1D	1W	1M	YTD
DXY	91,3	0,2%	-0,4%	-1,3%	1,6%
USD/KZT	431,8	0,0%	0,0%	-2,6%	-2,5%
USD/RUB	75,4	1,5%	0,5%	0,3%	-1,4%
EUR/USD	1,20	-0,2%	0,3%	1,5%	-1,8%
GBP/USD	1,38	-0,6%	0,4%	0,9%	1,4%
USD/JPY	108,20	-0,1%	0,5%	0,5%	-4,7%

Долговой рынок

	Валюта	YTM	YTM на			
			1D	1W	1M	YTD
US Treasuries (10YR)	US\$	1,54%	1,56%	1,58%	1,61%	0,91%
US Treasuries (30YR)	US\$	2,22%	2,25%	2,27%	2,31%	1,64%
UK Gilts (30YR)	GBP	0,74%	0,73%	0,80%	0,76%	0,20%
Germany (10YR)	EUR	-0,26%	-0,26%	-0,26%	-0,34%	-0,57%
Russia (10YR)	RUB	6,96%	7,03%	6,99%	6,99%	5,89%
Kazakhstan (5YR)	US\$	1,04%	1,04%	1,07%	1,16%	0,88%

23 апреля 2021 г.

- **Целевой трансферт из Нацфонда Казахстана будет увеличен в 2021г до 1,8 трлн тенге**

Целевой трансферт из Нацфонда Казахстана будет увеличен в текущем году с 1 трлн до 1,8 трлн тенге, сообщил министр национальной экономики Казахстана Асет Иргалиев.

"Целевой трансферт из Национального фонда увеличен с 1 000 млрд тенге до 1 850 млрд тенге", - сообщил Иргалиев на заседании правительства.

Во вторник министр национальной экономики представил правительству проект уточнения прогноза макроэкономических показателей и бюджетных параметров на 2021 год.

"Гарантированный трансферт из Национального фонда не меняется и сохранен в размере 2,7 трлн тенге", - добавил министр.

Источник: Интерфакс-Казахстан, Bloomberg

- **Правительство Казахстана снизило прогноз дефицита бюджета Казахстана на 2021г до 3,5% к ВВП**

Дефицит бюджета Казахстана на 2021 год скорректирован с 9,1% к ВВП до 3,5% к ВВП, сообщил министр национальной экономики Казахстана Асет Иргалиев.

"Дефицит бюджета спрогнозирован на уровне 3,5% к ВВП", - сообщил Иргалиев на заседании правительства.

Во вторник министр национальной экономики представил правительству проект уточнения прогноза макроэкономических показателей и бюджетных параметров на 2021 год.

Ранее дефицит республиканского бюджета в 2021 году был определен на уровне 9,1% к ВВП.

"На основе скорректированного макроэкономического прогноза уточнен прогноз параметров республиканского бюджета на 2021 год.

Доходы республиканского бюджета (без учета трансфертов) в 2021 году оцениваются в объеме 7 трлн 204 млрд тенге, что на 279 млрд тенге выше утвержденного плана", - уточнил министр.

По его данным, расходы прогнозируются в объеме 15 трлн 334 млрд тенге с увеличением на 1 трлн 285 млрд тенге относительно утвержденного показателя.

Источник: Интерфакс-Казахстан, Bloomberg

Ежедневный обзор

23 апреля 2021 г.

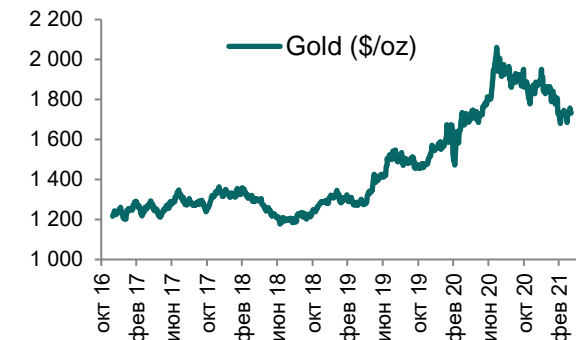
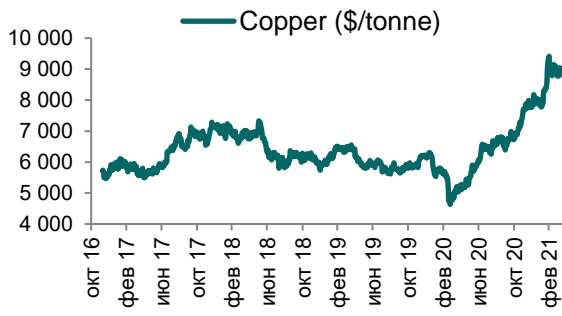
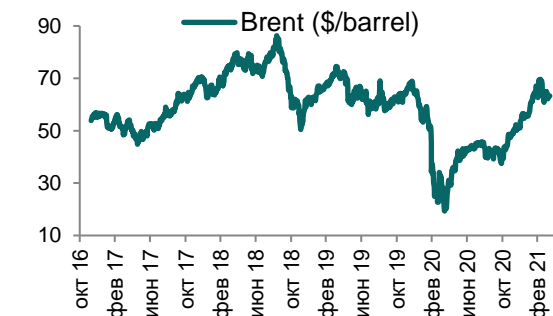
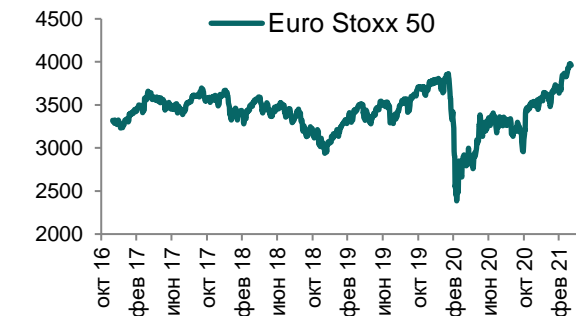
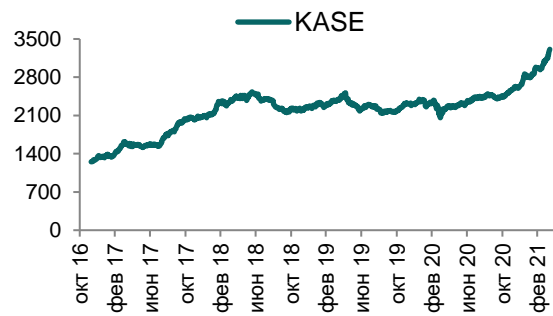
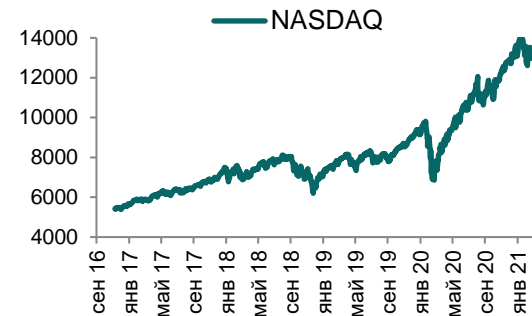
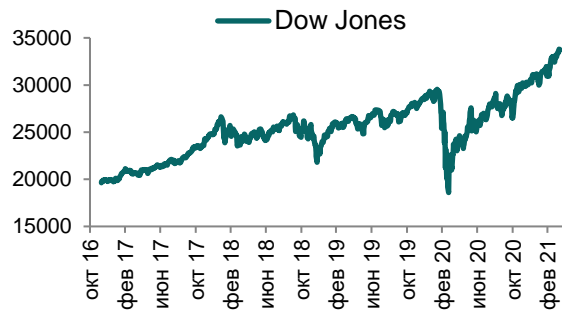
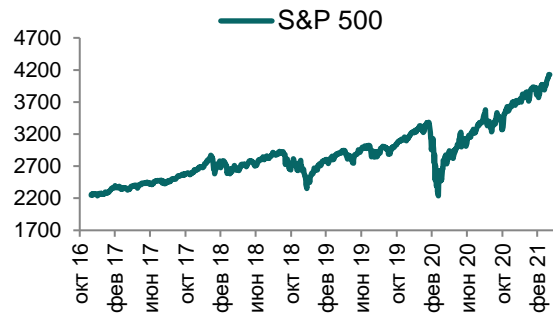
Таблица 1. Динамика изменения валют стран СНГ, развивающихся и развитых стран

Валютная пара (индекс)	Страна	Базовая ставка	Инфляция 2020	Доля в товарообороте*	Курс	1D	1W	1M	YTD
USD/RUB	Россия	4,50%	3,4%	19,3%	76,6	0,3%	-0,4%	-0,6%	-3,0%
USD/GEL	Грузия	8,25%	5,3%	-	3,5	-0,4%	-0,7%	-3,6%	-5,0%
USD/BYN	Беларусь	8,50%	6,0%	0,7%	2,59	-0,2%	0,5%	1,1%	1,6%
USD/KGS	Кыргызстан	5,50%	7,9%	0,9%	84,77	0,0%	0,0%	1,1%	-0,9%
USD/TJS	Таджикистан	11,00%	8,8%	0,9%	11,31	0,0%	0,0%	-0,2%	-0,1%
USD/UZS	Узбекистан	14,00%	11,1%	2,9%	10 543,86	-0,1%	-0,3%	-0,5%	-0,7%
USD/UAH	Украина	7,50%	2,7%	1,0%	28,11	-0,2%	-0,4%	-1,2%	0,7%
Развивающиеся страны									
USD/CNY	Китай	4,35%	2,6%	15,5%	6,49	0,1%	0,6%	0,3%	0,6%
USD/BRL	Бразилия	2,75%	3,2%	0,0%	5,57	-0,3%	1,5%	-0,8%	-7,1%
USD/INR	Индия	4,00%	6,9%	4,2%	74,89	0,0%	0,2%	-3,2%	-2,5%
USD/ZAR	ЮАР	3,50%	3,3%	-	14,24	0,4%	1,0%	3,6%	2,9%
USD/TRY	Турция	19,00%	12,3%	3,9%	8,19	-1,0%	-1,3%	-3,6%	-10,3%
Развитые страны									
DXU	США	0,25%	1,2%	2,2%	91,16	-0,1%	-0,6%	-1,3%	1,4%
USD/CAD	Канада	0,25%	0,7%	0,3%	1,25	0,8%	0,1%	0,5%	2,2%
GBP/USD	Великобритания	0,10%	0,9%	0,7%	1,39	-0,1%	1,0%	1,2%	2,0%
USD/CHF	Швейцария	-0,75%	-0,7%	2,6%	0,92	-0,1%	0,6%	1,8%	-3,6%
USD/JPY	Япония	-0,10%	0,0%	2,0%	108,10	0,0%	0,8%	0,6%	-4,6%
USD/KRW	Южная Корея	0,50%	0,7%	2,9%	1 118,50	-0,6%	-0,2%	1,0%	-3,0%

Источник: Bloomberg; *доля в товарообороте в торговле с Казахстаном (1K2020 г.)

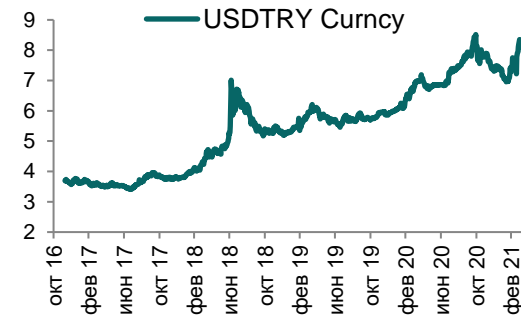
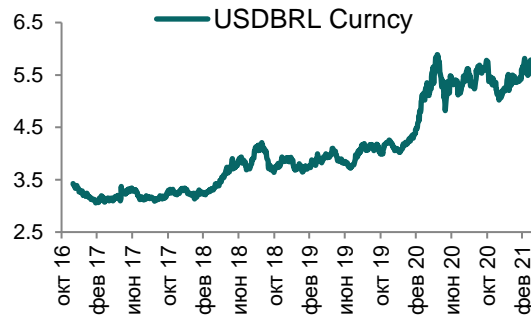
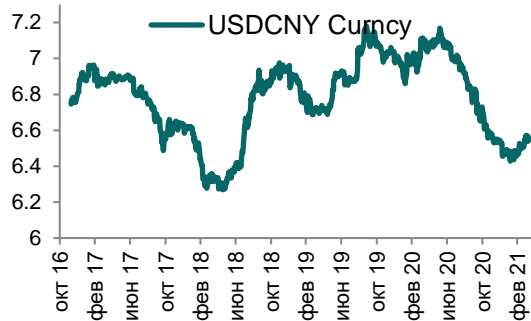
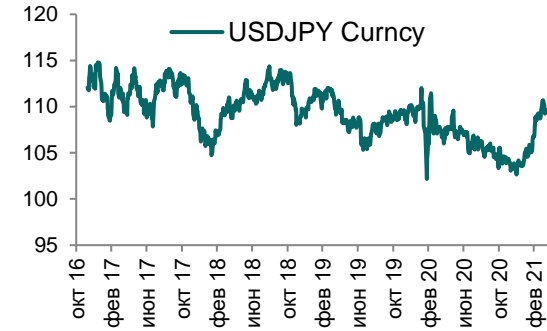
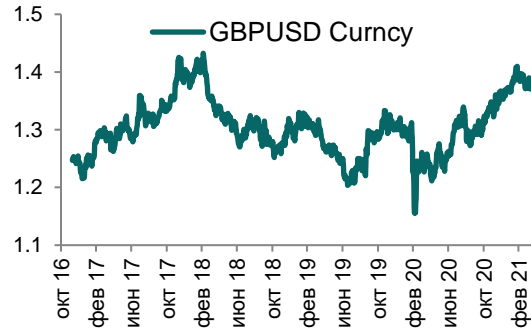
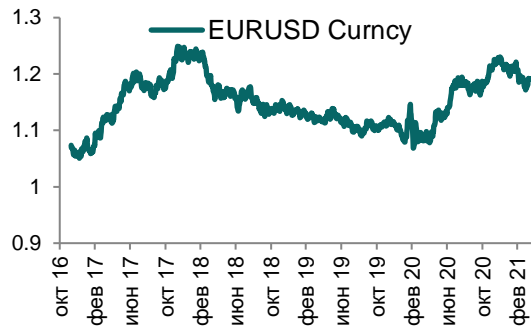
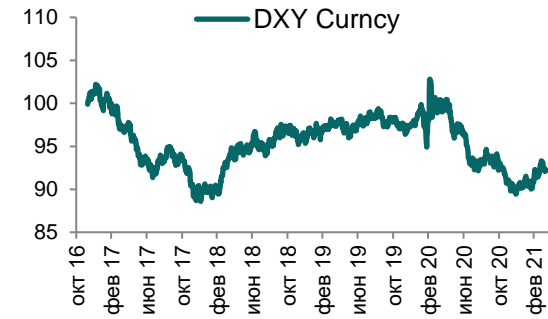
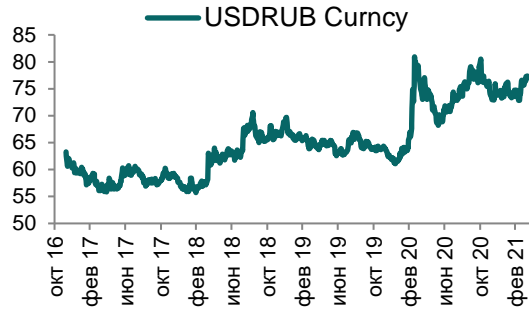
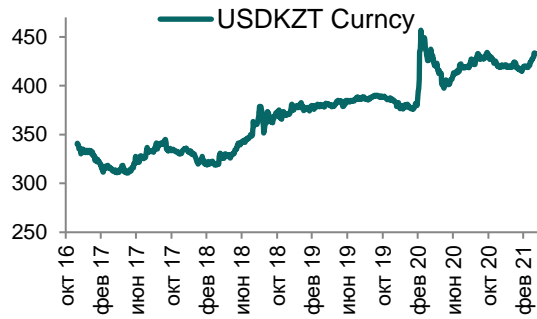
Ежедневный обзор

23 апреля 2021 г.



Ежедневный обзор

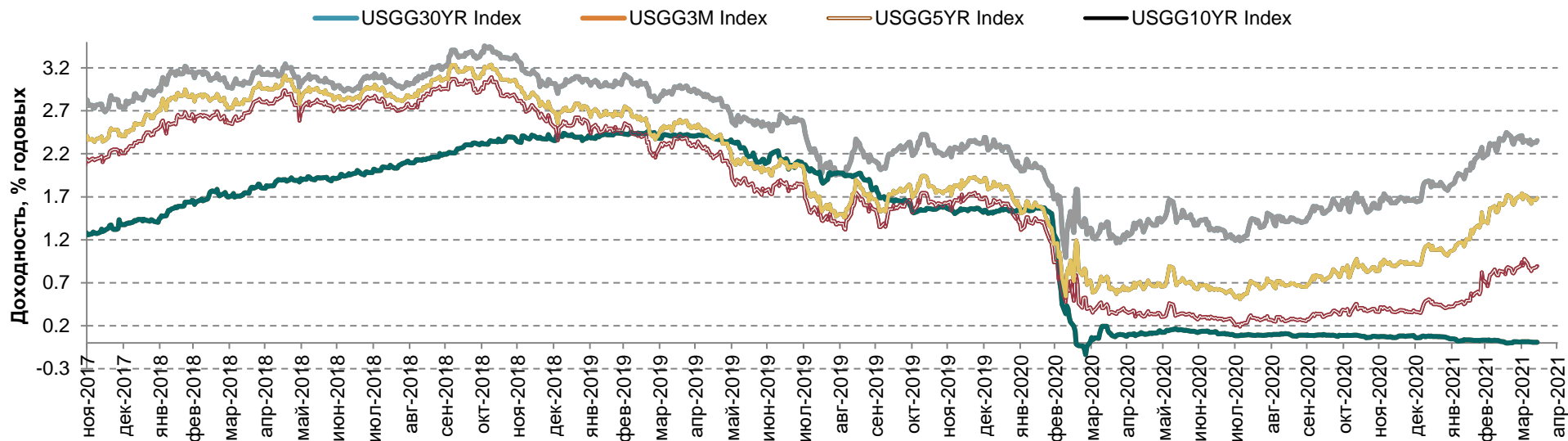
23 апреля 2021 г.



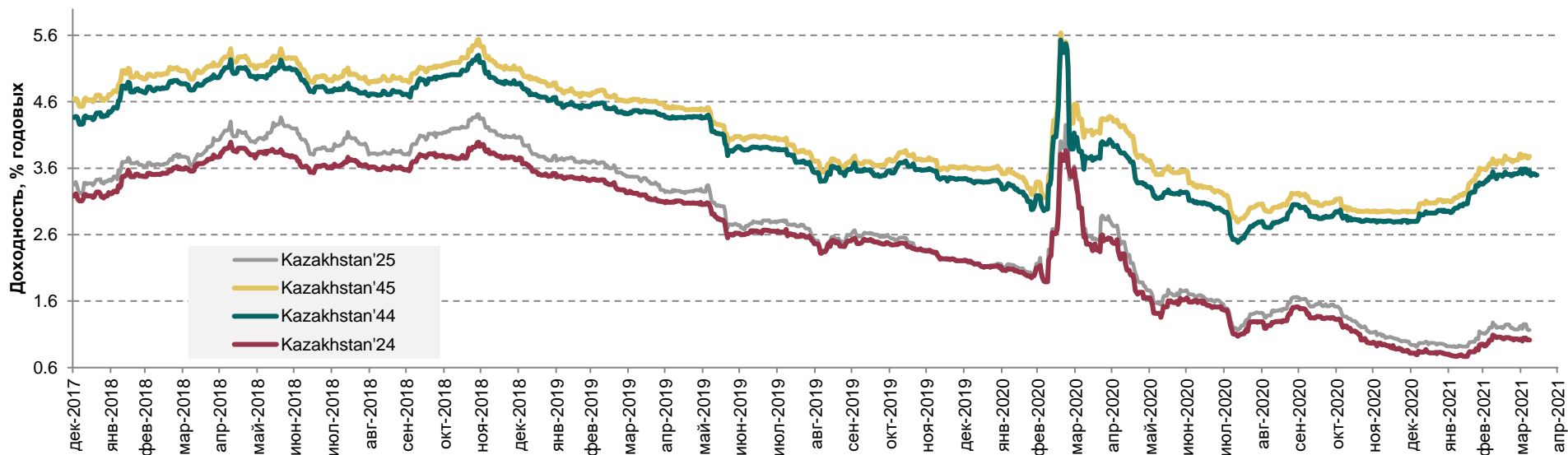
Ежедневный обзор

23 апреля 2021 г.

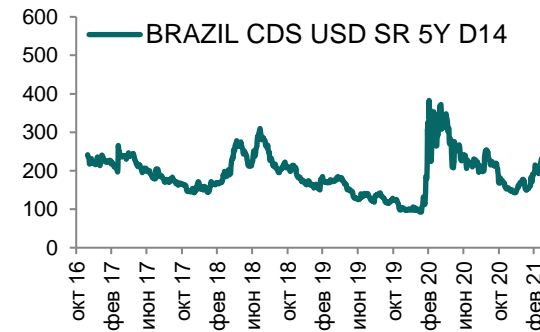
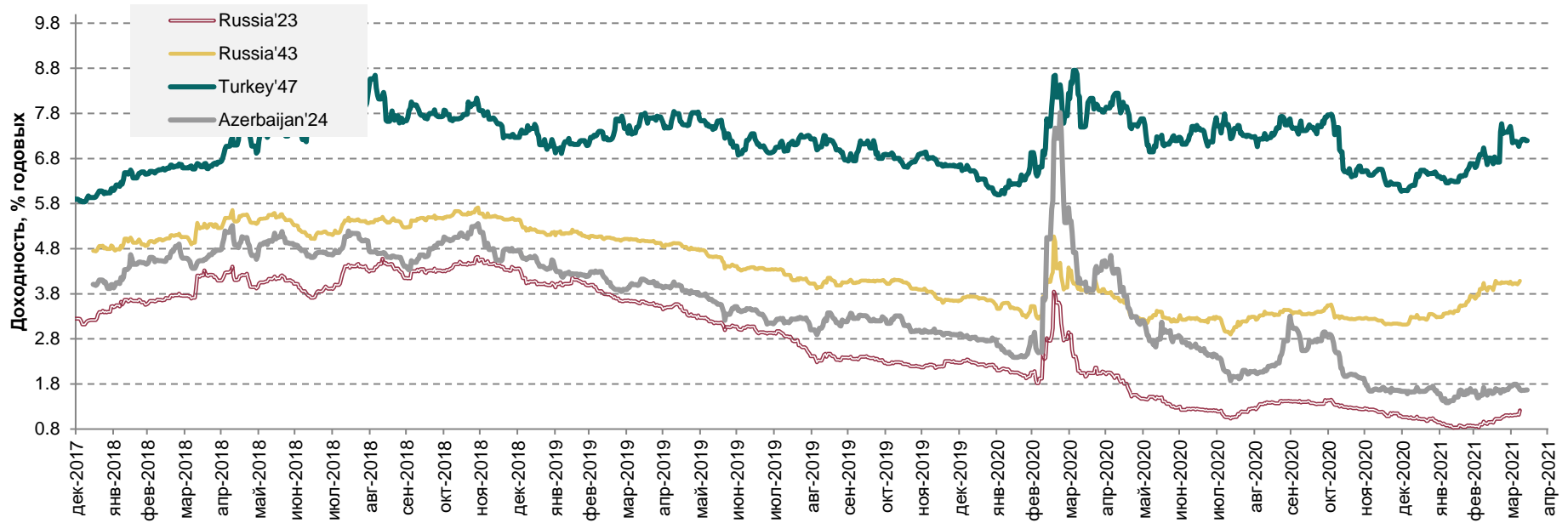
Доходность государственных ценных бумаг США



Динамика доходностей суверенных облигаций РК



Динамика доходностей суверенных еврооблигаций России, Турции и Азербайджана



Ежедневный обзор

23 апреля 2021 г.

Таблица 2. Информация по казахстанским еврооблигациям

Выпуск	Валюта	Купон	Цена		Доходность		Спред		Дата погашения	Объем бумаг в обращении, млн.	Дюрация
			Покупка	Продажа	Покупка	Продажа	Z-Sprd	G-Sprd			
НК КМГ											
KZOKZ 4.750 2025	USD	4,75%	112,42	113,19	1,55	1,37	62,5	72,3	24.04.2025	500	3,63
KZOKZ 4.750 2027	USD	4,75%	113,98	114,77	2,25	2,12	95,3	98,5	19.04.2027	1000	5,19
KZOKZ 5.375 2030	USD	5,375%	118,78	119,60	2,99	2,89	134,6	130,0	24.04.2030	1250	7,18
KZOKZ 3.5 2033	USD	3,50%	102,96	103,79	3,20	3,12	133,8	132,6	14.04.2033	750	
KZOKZ 5.750 2047	USD	5,75%	119,87	120,88	4,45	4,40	237,6	208,2	19.04.2047	1250	14,23
KZOKZ 6.375 2048	USD	6,375%	128,02	129,01	4,58	4,52	250,6	219,3	24.10.2048	1500	14,25
БРК											
DBKAZ 4.125 2022	USD	4,125%	103,89	104,51	1,73	1,35	111,1	122,0	10.12.2022	1264	1,58
DBKAZ 6 2026	USD	6%	116,02	118,09	2,53	2,12	117,8	123,3	23.03.2026	107	4,34
ЕБР											
EURDEV 4.767 2022	USD	4,767%	104,51	104,57	1,57	1,53	129,5	141,3	20.09.2022	500	1,39
КТЖ											
KTZKZ 3.638 2022	CHF	3,638%	0,00	0,00	0,00	1,04	94,4	112,7	20.06.2022	185	1,14
KTZKZ 6.95 2042	USD	6,95%	133,31	134,54	4,50	4,43	245,8	216,3	10.07.2042	883	12,31
Республика Казахстан											
KAZAKS 5.4 2023	RUB	5,40%	97,53	97,98	6,62	6,40	-68,3	33,3	20.09.2023	20 000	-
KAZAKS 1.55 2023	EUR	1,55%	103,11	103,75	0,34	0,09	57,7	82,7	09.11.2023	525	2,52
KAZAKS 3.875 2024	USD	3,875%	109,48	110,12	1,10	0,93	32,9	44,1	14.10.2023	1500	3,30
KAZAKS 5.125 2025	USD	5,125%	116,28	116,93	1,20	1,06	26,8	35,6	21.07.2025	2500	3,86
KAZAKS 6.55 2027	RUB	6,55%	97,05	97,25	7,26	7,21	-33,8	12,7	15.09.2027	10 000	4,95
KAZAKS 2.375 2028	EUR	2,375%	111,26	112,34	0,83	0,70	100,6	134,9	09.11.2028	525	6,94
KAZAKS 7 2030	RUB	7%	96,40	96,62	7,68	7,65	-7,0	39,1	11.09.2030	10 000	6,48
KAZAKS 4.875 2044	USD	4,875%	121,35	122,47	3,53	3,47	144,8	119,7	14.10.2044	1000	14,91
KAZAKS 6.5 2045	USD	6,500%	143,09	144,13	3,77	3,72	171,8	143,7	21.07.2045	1500	14,05
Forte Bank											
ALLIBK 14 2022	USD	14%	117,24	118,25	5,71	5,28	437,9	89,9	30.06.2022	75	1,11
Eastcomtrans											
EASTCM 8.0 2022	USD	8,00%	95,80	97,61	10,06	9,15	#N/A N/A	#N/A N/A	22.04.2022	0	#N/A N/A
Банк ЦентрКредит											
CCBNKZ Float perp	USD	7,483%	81,45	85,05	8,89	8,52					n/a
КазТрансГаз											
KZTGKZ 4,375 2027	USD	4,375%	111,25	111,98	2,48	2,36	111,9	112,5	26.09.2027	706	5,66
ТенгизШевройл											
TENGIZ 4 2026	USD	4,00%	107,51	108,46	2,49	2,31	123,8	130,7	15.09.2026	1000	4,59

Ежедневный обзор

23 апреля 2021 г.

Nostrum Oil & Gas PLC

NOGLN 8 07/25/22	USD	8%	23,00	26,00	145,50	130,79	17 702,7	16 586,9	25.07.2022	725	#N/A N/A
NOGLN 7 02/16/25	USD	7%	20,01	25,43	63,09	53,13	5764,2	5 565,2	16.02.2025	400	2,40

Таблица 3. Информация по узбекским еврооблигациям

Выпуск	Валюта	Купон	Цена		Доходность		Сред		Дата погашения	Объем бумаг в обращении, млн.	Дюрация
			Покупка	Продажа	Покупка	Продажа	Z-Sprd	G-Sprd			
Республика Узбекистан											
UZBEK 4,75 2024	USD	4,75%	105,57	106,36	2,73	2,45	207,42	220,76	20.02.2024	500	2,69
UZBEK 5,375 2029	USD	5,38%	109,51	110,36	3,96	3,84	247,74	245,35	20.02.2029	500	6,45
UZBEK 3,7 2030	USD	3,70%	97,32	98,26	4,04	3,92	234,98	232,80	25.11.2030	555	7,92
НБ Республики Узбекистан											
NBUZB 4,85 2025	USD	4,85%	102,55	103,54	4,23	3,99	321,74	330,17	21.10.2025	300	3,99
Узпромстройбанк											
SQBNZU 5,75 2024	USD	5,75%	102,67	103,88	4,94	4,59	398,42	409,34	02.12.2024	300	3,23
Ипотека Банк											
IPTBZU 5,5 2025	USD	5,50%	102,59	103,60	4,87	4,63	379,68	387,33	19.11.2025	300	3,99

Ежедневный обзор

23 апреля 2021 г.

Кривая доходности ГЦБ

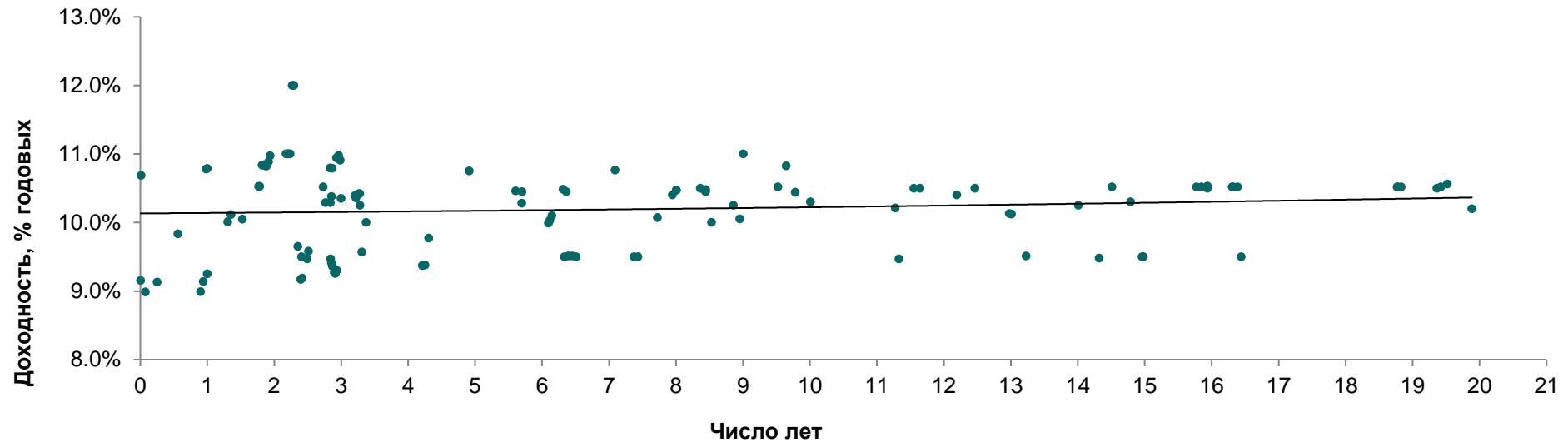


Таблица 4. Последние размещения нот и ГЦБ

Эмитент	Тикер	Доходность	Лет до погашения	Дата размещения	Дней прошло с размещения
Министерство Финансов	MUM156_0006	9,47%	11,33	13-январь-2020	450
Министерство Финансов	MUM240_0002	9,48%	14,32	20-январь-2020	443
Министерство Финансов	MUM108_0012	9,51%	6,45	22-январь-2020	441
Министерство Финансов	MUM216_0001	9,50%	6,51	27-январь-2020	436
Министерство Финансов	MUM120_0018	9,50%	7,43	29-январь-2020	434
Министерство Финансов	MUM180_0014	9,51%	13,23	3-февраль-2020	429
Министерство Финансов	MOM060_0051	9,50%	2,41	5-февраль-2020	427
Министерство Финансов	MUM240_0004	9,50%	14,98	10-февраль-2020	422
Министерство Финансов	MUM108_0012	9,51%	6,39	12-февраль-2020	420
Министерство Финансов	MUM240_0004	9,50%	14,96	17-февраль-2020	415
Министерство Финансов	MUM120_0018	9,50%	7,37	19-февраль-2020	413
Министерство Финансов	MUM216_0001	9,50%	16,44	24-февраль-2020	408
Министерство Финансов	MOM060_0051	9,65%	2,35	26-февраль-2020	406
Министерство Финансов	MUM108_0012	9,50%	6,33	4-март-2020	399
Министерство Финансов	MOM060_0051	12,00%	2,29	18-март-2020	385
Министерство Финансов	MOM060_0051	12,00%	2,27	27-март-2020	376
Министерство Финансов	MUM108_0013	11,00%	9,01	31-март-2020	372
Министерство Финансов	MOM060_0051	11,00%	2,24	8-апрель-2020	364
Министерство Финансов	MUM300_0003	10,20%	19,88	13-апрель-2020	359

Ежедневный обзор

23 апреля 2021 г.

Министерство Финансов	MOM060_0051	11,00%	2,22	15-апр.-2020	357
Министерство Финансов	MUM240_0004	10,30%	14,79	20-апр.-2020	352
Министерство Финансов	MOM060_0051	11,00%	2,20	22-апр.-2020	350
Министерство Финансов	MUM180_0014	10,35%	3,00	24-апр.-2020	348
Министерство Финансов	MUM180_0012	10,44%	9,78	27-апр.-2020	345
Министерство Финансов	MOM060_0051	11,00%	2,18	29-апр.-2020	343
Министерство Финансов	MKM012_0148	10,79%	1,00	15-май-2020	327
Министерство Финансов	MUM132_0005	10,91%	2,99	20-май-2020	322
Министерство Финансов	MKM012_0148	10,78%	0,98	22-май-2020	320
Министерство Финансов	MUM144_0001	10,97%	1,94	27-май-2020	315
Министерство Финансов	MUM132_0005	10,98%	2,96	29-май-2020	313
Министерство Финансов	MUM120_0018	10,76%	7,09	1-июнь-2020	310
Министерство Финансов	MUM144_0001	10,89%	1,92	5-июнь-2020	306
Министерство Финансов	MUM132_0005	10,94%	2,93	10-июнь-2020	301
Министерство Финансов	MUM180_0012	10,82%	9,64	16-июнь-2020	295
Министерство Финансов	MUM144_0001	10,82%	1,88	17-июнь-2020	294
Министерство Финансов	MUM144_0001	10,83%	1,86	26-июнь-2020	285
Министерство Финансов	MUM120_0016	10,75%	4,91	29-июнь-2020	282
Министерство Финансов	MUM144_0001	10,84%	1,84	1-июль-2020	280
Министерство Финансов	MUM132_0005	10,79%	2,87	3-июль-2020	278
Министерство Финансов	MUM144_0001	10,84%	1,82	10-июль-2020	271
Министерство Финансов	MUM132_0005	10,80%	2,83	15-июль-2020	266
Министерство Финансов	MUM144_0001	10,53%	1,78	24-июль-2020	257
Министерство Финансов	MUM144_0001	10,53%	1,77	29-июль-2020	252
Министерство Финансов	MUM180_0012	10,52%	9,52	30-июль-2020	251
Министерство Финансов	MUM180_0014	10,52%	2,73	30-июль-2020	251
Министерство Финансов	MUM240_0004	10,52%	14,51	30-июль-2020	251
Министерство Финансов	MUM108_0013	10,45%	8,44	25-авг.-2020	225
Министерство Финансов	MUM300_0003	10,56%	19,52	25-авг.-2020	225
Министерство Финансов	MUM216_0001	10,53%	15,93	27-авг.-2020	223
Министерство Финансов	MUM168_0003	10,50%	11,64	27-авг.-2020	223
Министерство Финансов	MUM216_0001	10,50%	15,93	27-авг.-2020	223
Министерство Финансов	MUM216_0001	10,52%	15,85	28-сент.-2020	191
Министерство Финансов	MUM216_0002	10,52%	16,38	28-сент.-2020	191
Министерство Финансов	MUM168_0003	10,50%	11,55	29-сент.-2020	190
Министерство Финансов	MUM300_0002	10,52%	18,83	29-сент.-2020	190
Министерство Финансов	MUM300_0003	10,52%	19,42	29-сент.-2020	190
Министерство Финансов	MUM084_0017	10,25%	3,28	20-окт.-2020	169
Министерство Финансов	MUM180_0013	10,50%	12,46	20-окт.-2020	169
Министерство Финансов	MUM300_0002	10,52%	18,77	20-окт.-2020	169
Министерство Финансов	MUM108_0011	10,38%	2,85	21-окт.-2020	168
Министерство Финансов	MUM108_0012	10,45%	5,70	21-окт.-2020	168
Министерство Финансов	MUM300_0003	10,50%	19,36	21-окт.-2020	168
Министерство Финансов	MUM084_0017	10,42%	3,27	22-окт.-2020	167
Министерство Финансов	MUM108_0013	10,48%	8,44	22-окт.-2020	167

Ежедневный обзор

23 апреля 2021 г.

Министерство Финансов	MUM300_0002	10,52%	18,77	22-окт.-2020	167
Министерство Финансов	MUM108_0012	10,28%	5,70	23-окт.-2020	166
Министерство Финансов	MUM216_0002	10,52%	16,32	23-окт.-2020	166
Министерство Финансов	MKM012_0148	9,83%	0,56	23-окт.-2020	166
Министерство Финансов	MUM144_0001	10,05%	1,52	26-окт.-2020	163
Министерство Финансов	MUM120_0017	10,45%	6,36	26-окт.-2020	163
Министерство Финансов	MUM216_0001	10,52%	15,77	26-окт.-2020	163
Министерство Финансов	MUM096_0011	10,47%	8,01	27-окт.-2020	162
Министерство Финансов	MUM108_0011	10,29%	2,84	27-окт.-2020	162
Министерство Финансов	MUM216_0002	10,52%	16,30	27-окт.-2020	162
Министерство Финансов	MUM096_0011	10,47%	8,00	28-окт.-2020	161
Министерство Финансов	MUM108_0013	10,47%	8,43	28-окт.-2020	161
Министерство Финансов	MUM084_0017	10,42%	3,26	28-окт.-2020	161
Министерство Финансов	MUM120_0011	10,11%	1,35	10-нояб.-2020	148
Министерство Финансов	MUM084_0017	10,36%	3,22	11-нояб.-2020	147
Министерство Финансов	MUM120_0017	10,48%	6,31	13-нояб.-2020	145
Министерство Финансов	MUM084_0017	10,39%	3,21	16-нояб.-2020	142
Министерство Финансов	MUM096_0011	10,40%	7,95	18-нояб.-2020	140
Министерство Финансов	MUM108_0013	10,50%	8,36	20-нояб.-2020	138
Министерство Финансов	MUM108_0011	10,29%	2,76	23-нояб.-2020	135
Министерство Финансов	MUM108_0012	10,46%	5,61	25-нояб.-2020	133
Министерство Финансов	MUM120_0011	10,01%	1,31	27-нояб.-2020	131
Министерство Финансов	MUM180_0001	10,00%	3,37	6-январ.-2021	91
Министерство Финансов	MUM120_0017	10,10%	6,15	13-январ.-2021	84
Министерство Финансов	MUM240_0001	10,21%	11,27	18-январ.-2021	79
Министерство Финансов	MUM156_0002	9,58%	2,51	22-январ.-2021	75
Министерство Финансов	MUM120_0017	10,03%	6,11	25-январ.-2021	72
Министерство Финансов	MUM180_0013	10,40%	12,19	27-январ.-2021	70
Министерство Финансов	MUM156_0002	9,47%	2,49	29-январ.-2021	68
Министерство Финансов	MUM180_0001	9,57%	3,31	29-январ.-2021	68
Министерство Финансов	MUM120_0017	9,99%	6,09	1-февр.-2021	65
Министерство Финансов	MUM180_0011	10,00%	8,53	3-февр.-2021	63
Министерство Финансов	MUM120_0016	9,77%	4,31	5-февр.-2021	61
Министерство Финансов	MUM096_0011	10,07%	7,72	8-февр.-2021	58
Министерство Финансов	MKM012_0149	9,14%	0,94	12-февр.-2021	54
Министерство Финансов	MUM156_0007	10,12%	13,01	17-февр.-2021	49
Министерство Финансов	MUM156_0002	9,19%	2,41	19-февр.-2021	47
Министерство Финансов	MUM180_0012	10,05%	8,95	23-февр.-2021	43
Министерство Финансов	MUM084_0017	9,30%	2,93	24-февр.-2021	42
Министерство Финансов	MUM156_0002	9,17%	2,40	25-февр.-2021	41
Министерство Финансов	MUM120_0016	9,38%	4,25	26-февр.-2021	40
Министерство Финансов	MKM012_0149	8,99%	0,90	26-февр.-2021	40
Министерство Финансов	MUM156_0007	10,13%	12,98	1-март-2021	37
Министерство Финансов	MUM084_0017	9,26%	2,91	3-март-2021	35
Министерство Финансов	MUM084_0017	9,26%	2,91	5-март-2021	33

Ежедневный обзор

23 апреля 2021 г.

Министерство Финансов	MUM084_0017	9,27%	2,90	9-март-2021	29
Министерство Финансов	MUM168_0005	10,25%	14,01	10-март-2021	28
Министерство Финансов	MUM120_0016	9,37%	4,21	12-март-2021	26
Министерство Финансов	MUM120_0019	10,30%	10,01	17-март-2021	21
Министерство Финансов	MUM084_0017	9,36%	2,87	18-март-2021	20
Министерство Финансов	MUM084_0017	9,41%	2,85	25-март-2021	13
Министерство Финансов	MUM132_0003	9,25%	1,00	26-март-2021	12
Министерство Финансов	MUM084_0017	9,47%	2,84	29-март-2021	9
Министерство Финансов	MUM180_0012	10,25%	8,86	30-март-2021	8
Краткосрочные ноты					
Национальный Банк РК	NTK028_2654	8,99%	0,08	5-апр.-2021	2
Национальный Банк РК	NTK091_2649	9,13%	0,25	12-март-2021	26
Национальный Банк РК	NTK182_2653	9,15%	0,01	19-март-2021	19
Национальный Банк РК	NTK028_2654	10,69%	0,01	17-июнь-2020	294

Таблица 5. Доля владения нот НБК нерезидентами, млрд. тенге

Дата	Доля владения нот НБК нерезидентами					
	Резиденты	Нерезиденты	Всего в обращении	Резиденты	Нерезиденты	Изменение (нерезиденты)
02.04.2021	2 915,59	546,7	3 462,29	84,2%	15,8%	-18,26
26.03.2021	2 891,13	564,96	3 456,08	83,7%	16,3%	1,81
19.03.2021	3 103,20	563,15	3 666,17	84,6%	15,4%	39,58
12.03.2021	3 110,10	523,57	3 633,68	85,6%	14,4%	-32,05
05.03.2021	3 161,39	555,62	3 717,01	85,1%	14,9%	-44,62
26.02.2021	3 184,01	600,24	3 784,25	84,1%	15,9%	79,60
19.02.2021	3 157,94	520,64	3 678,58	85,8%	14,2%	14,79
12.02.2021	3 215,93	505,85	3 721,77	86,4%	13,6%	52,20
05.02.2021	3 265,40	453,65	3 719,05	87,8%	12,2%	65,81
29.01.2021	2 998,15	387,84	3 385,99	88,5%	11,5%	-11,49
22.01.2021	2 787,13	399,33	3 186,46	87,5%	12,5%	101,79
15.01.2021	2 710,42	297,54	3 007,96	90,1%	9,9%	-48,83
08.01.2021	2 421,39	346,37	2 767,76	87,5%	12,5%	-4,88
31.12.2020	2 703,94	351,25	3 055,19	88,5%	11,5%	34,55
25.12.2020	2 588,32	316,7	2 905,02	89,1%	10,9%	0,49
20.12.2020	2 549,40	316,21	2 865,61	89,0%	11,0%	-10,51
11.12.2020	2 448,78	326,72	2 775,50	88,2%	11,8%	32,94
04.12.2020	2 291,64	293,78	2 585,42	88,6%	11,4%	-0,85
27.11.2020	2 568,28	294,63	2 862,91	89,7%	10,3%	11,38
20.11.2020	2 593,11	283,25	2 876,36	90,2%	9,8%	112,19
13.11.2020	2 700,93	171,06	2 871,99	94,0%	6,0%	-27,84
06.11.2020	2 709,74	198,9	2 908,64	93,2%	6,8%	1,91
30.10.2020	2 718,02	196,99	2 915,01	93,2%	6,8%	14,21
23.10.2020	2 957,30	182,78	3 140,08	94,2%	5,8%	-15,65
16.10.2020	3 063,48	198,43	3 261,91	93,9%	6,1%	46,78
09.10.2020	3 128,26	151,65	3 279,91	95,4%	4,6%	9,60
02.10.2020	3 185,66	142,05	3 327,71	95,7%	4,3%	13,49
25.09.2020	3 172,00	128,56	3 300,56	96,1%	3,9%	

Источник: Национальный Банк РК

Подготовлено АО «Halyk Global Markets»

АО «Halyk Finance»

Департамент исследований

Станислав Чуев	Директор
Асан Курманбеков	Макроэкономика
Дмитрий Шейкин	Макроэкономика
Владислав Бенберин	Долговые инструменты
Мадина Метеркулова	Долевые инструменты
Алмас Альмаганбетов	Долевые инструменты

E-mail

s.chuyev@halykfinance.kz
a.kurmanbekov@halykfinance.kz
d.sheikin@halykfinance.kz
v.benberin@halykfinance.kz
m.meterkulova@halykfinance.kz
a.almaganbetov@halykfinance.kz

Адрес:

Halyk Finance
пр. Абая, 109 «В», 5 этаж
А05А1В4, Алматы, Республика Казахстан
Тел. +7 727 331 59 77
www.halykfinance.kz

Bloomberg

HLFN

Thomson Reuters

Halyk Finance

Factset

Halyk Finance

Capital IQ

Halyk Finance

Заявление об ограничении ответственности

Настоящая публикация носит исключительно информационный характер и не является предложением или попыткой со стороны АО «Halyk Finance» купить, продать или вступить в иную сделку в отношении каких-либо ценных бумаг и иных финансовых инструментов, на которые в настоящей публикации может содержаться ссылка, предоставить какие-либо инвестиционные рекомендации или услуги. Указанные предложения могут быть направлены исключительно в соответствии с требованиями применимого законодательства. Настоящая публикация основана на информации, которую мы считаем надежной, однако мы не утверждаем, что все приведенные сведения абсолютно точны. При этом, отмечаем, что прошлая доходность не является показателем доходности инвестиций в будущем. Мы не несем ответственности за использование клиентами информации, содержащейся в настоящей публикации, а также за сделки и операции с ценными бумагами и иными финансовыми инструментами, упоминающимися в ней. Мы не берем на себя обязательство регулярно обновлять информацию, которая содержится в настоящей публикации или исправлять возможные неточности. HF, его аффилированные и должностные лица, партнеры и сотрудники, в том числе лица, участвующие в подготовке и выпуске этого материала, оставляют за собой право участвовать в сделках в отношении упоминающихся в настоящей публикации ценных бумаг и иных финансовых инструментов. Также отмечаем, что на ценные бумаги и иные финансовые инструменты, рассматриваемые в настоящей публикации и номинированные в иностранной валюте, могут оказывать влияние обменные курсы валют. Изменение обменных курсов валют может вызвать снижение стоимости инвестиций в указанные активы. Следует иметь в виду, что инвестирование в Американские депозитарные расписки также подвержено риску изменения обменного курса валют, а инвестирование в казахстанские ценные бумаги и иные финансовые инструменты имеет значительный риск. В указанной связи, инвесторы до принятия решения об участии в сделках с ценными бумагами и иными финансовыми инструментами, рассматриваемыми в настоящей публикации, должны проводить собственное исследование относительно надежности эмитентов данных ценных бумаг и иных финансовых инструментов.

Настоящая информация не предназначена для публичного распространения и не может быть воспроизведена, передана или опубликована, целиком или по частям, без предварительного письменного разрешения АО «Halyk Finance».

© 2021, все права защищены.