



Ежедневный обзор

Уверенный подъем индекса NASDAQ

1 апреля 2021 г.

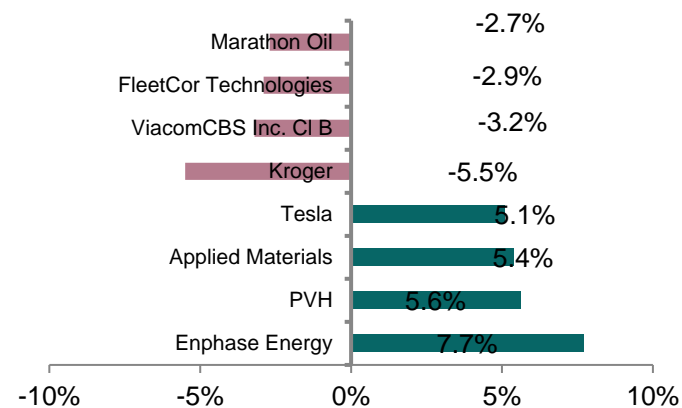
>> Уверенный подъем индекса NASDAQ

На рынке акций США, в среду, преимущественно доминировали покупательские настроения. Драйвером подъем котировок выступило обнародование деталей первой части нового пакета помощи поддержки американской экономики. В среду, президент США Джо Байден представил план по развитию инфраструктуры на \$2 трлн. Новый законопроект направлен на оживление транспортной инфраструктуры, систем водоснабжения, развитие сетей широкополосной связи, поддержку пожилых американцев и инвалидов и тд. Для финансирования масштабного плана планируется увеличить ставку корпоративного налога с 21% до 28%.

>> Нефть продолжила снижение

Нефть марки Brent подешевела на 0,9% до \$63,5 за баррель, и в настоящий момент продолжает идти вниз. С мартовских максимумов, и к ценам на сегодняшний день, падение нефтяных котировок составило почти 10%. Согласно еженедельным данным Управления энергетической информации США (EIA), добыча нефти в США, на прошлой неделе, увеличилась на 0,1 млн. до 11,1 млн. б/с. Коммерческие запасы нефти в США, на прошлой неделе, снизились на 0,876 млн. баррелей, в то время как рынок, напротив, прогнозировал их подъем на 0,1 млн. баррелей.

Лидеры и аутсайдеры индекса S&P 500



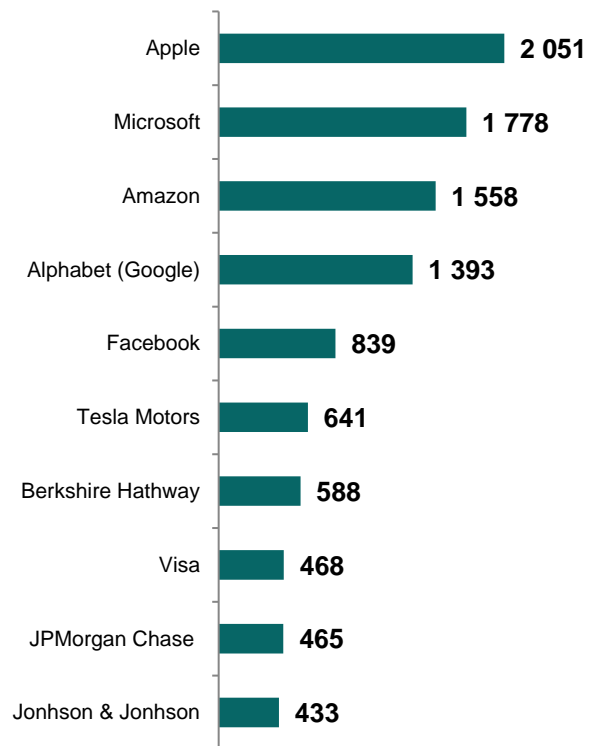
Товарный рынок

	Знач.	Изменение			
		1D	1W	1M	YTD
Brent	63,5	-0,9%	-1,4%	1,3%	22,7%
LME Copper	8 786	0,1%	-2,1%	-4,2%	13,1%
Zinc	2 819	0,3%	0,6%	-1,1%	2,5%
Gold	1 712,02	1,6%	-1,3%	-1,4%	-9,6%
Silver	24,4	1,4%	-3,0%	-8,7%	-7,4%
Natural Gas	2,6	-0,6%	3,6%	-7,4%	2,7%
Aluminum	2 212	-0,9%	-2,0%	0,0%	11,7%

Ежедневный обзор

1 апреля 2021 г.

>> Рыночная капитализация 10 крупнейших публичных компаний США, млрд. \$



>> Динамика изменения индекса S&P 500

	Изменение		Количество эмитентов	Вес, (%)
	в %	в пунктах		
S&P 500	0,4%	14,3	505	100%
Information Technology	1,5%	15,6	76	26,7%
Health Care	0,1%	0,7	63	13,0%
Consumer Discretionary	0,8%	4,1	61	12,1%
Financials	-0,9%	-4,1	65	11,6%
Communication Services	0,4%	1,7	26	11,2%
Industrials	-0,3%	-1,2	73	8,6%
Consumer Staples	-0,5%	-1,2	32	6,0%
Energy	-0,9%	-1,0	23	3,0%
Materials	-0,5%	-0,5	28	2,7%
Utilities	0,7%	0,7	28	2,6%
Real Estate	-0,5%	-0,5	30	2,4%

Ежедневный обзор

1 апреля 2021 г.

>> Уверенный подъем индекса NASDAQ

На рынке акций США, в среду, преимущественно доминировали покупательские настроения. Драйвером подъем котировок выступило обнародование деталей первой части нового пакета помощи поддержки американской экономики. В среду, президент США Джо Байден представил план по развитию инфраструктуры на \$2 трлн. Новый законопроект направлен на оживление транспортной инфраструктуры, систем водоснабжения, развитие сетей широкополосной связи, поддержку пожилых американцев и инвалидов и тд. Для финансирования масштабного плана планируется увеличить ставку корпоративного налога с 21% до 28%. Новые стимулы Байдена стали вторыми на посту главы Белого дома. Ранее в марте власти утвердили новый пакет помощи американской экономики на сумму \$1,9 трлн.

>> Детали новых стимулов команды Байдена

Новый инфраструктурный план будет включать в себя: ассигнования в размере \$621 млрд. на улучшение транспортной инфраструктуры (мосты, дороги, общественный транспорт, аэропорты, развитие электромобилей), \$400 млрд. будет выделено на помощь пожилым людям и инвалидам, \$300 млрд. на улучшение инфраструктуры питьевого водоснабжения, развитие сетей широкополосной связи и модернизацию электрических сетей, \$300 млрд. на строительство и переоборудование доступного жилья, строительства школ и \$580 млрд. будут направлены в сектор промышленности, исследования и разработки, а также на профессиональное обучение.

>> Позитивные настроения на азиатских площадках

В настоящий момент азиатские фондовые индексы демонстрируют восходящую динамику. Японский Nikkei 225 замедлил подъем до 0,65%, гонконгский Hang Seng растет более чем на процент, китайский Sensex и Shanghai в плюсе на 0,6 и 0,3% соответственно.

Фондовые индексы	Регион	Посл. знач.	Изменение	
			За день	С начала года
Americas				
S&P500	США	3 972,9	0,36%	5,77%
Dow Jones	США	32 981,6	-0,26%	7,76%
NASDAQ	США	13 246,9	1,54%	2,78%
EMEA				
Euro Stoxx 50	Еврозона	3 919,2	-0,18%	10,32%
FTSE 100	Великобритания	6 713,6	-0,86%	3,92%
CAC 40	Франция	6 067,2	-0,34%	9,29%
DAX	Германия	15 008,3	0,00%	9,40%
IBEX 35	Испания	8 580,0	-0,18%	6,27%
FTSE MIB	Италия	24 648,6	0,05%	10,87%
Asia/Pacific				
Nikkei 225	Япония	29 513,6	1,15%	7,54%
Hang Seng	Гонконг	28 601,8	0,79%	5,03%
CSI 300	Китай	5 086,8	0,76%	-2,39%
Shanghai	Китай	3 453,2	0,33%	-0,57%
Sensex	Китай	49 509,2	-1,25%	3,68%
Singapore	Сингапур	3 176,2	0,34%	11,69%
Emerging markets				
Bovespa	Бразилия	116 633,7	-0,18%	-2,00%
RTSI\$	Россия	1 477,1	1,15%	6,46%
NIFTY 50	Индия	14 690,7	-1,04%	5,07%
TOP 40	ЮАР	60 881,2	-1,15%	11,96%
Borsa Index	Турция	1 395,8	0,23%	-5,48%
KASE	Казахстан	3 112,3	0,42%	16,32%

Ежедневный обзор

1 апреля 2021 г.

>> Валютный рынок

- Индекс доллара США (DXY), показывающий отношение доллара относительно корзины из шести мировых валют, припал на 0,1% до 93,2.
- Российский рубль к доллару США подрос на 0,2% до 75,7.
- Курс тенге к доллару США снизился на 0,2% до 425,6.

>> Главные новости

- Мажилис Казахстана одобрил законопроект, позволяющий регулировать закупки нацкомпаний
- Биржа ETS провела первые торги бензином объемом почти 400 млн тенге

LIBOR (USD)

	Знач.	Значение на дату			
		1D	1W	1M	YTD
LIBOR Overnight	0,08%	0,07%	0,08%	0,08%	0,08%
LIBOR1M	0,12%	0,11%	0,11%	0,11%	0,14%
LIBOR3M	0,20%	0,20%	0,20%	0,18%	0,24%
LIBOR6M	0,21%	0,20%	0,21%	0,20%	0,26%
LIBOR12M	0,29%	0,28%	0,28%	0,28%	0,34%

Валютный рынок

	Знач.	Изменение валютных пар			
		1D	1W	1M	YTD
DXY	93,2	-0,1%	0,8%	2,7%	3,7%
USD/KZT	425,6	-0,2%	-0,3%	-1,9%	-1,1%
USD/RUB	75,7	0,2%	0,7%	-2,3%	-1,7%
EUR/USD	1,18	0,3%	-0,7%	-2,7%	-3,9%
GBP/USD	1,38	0,6%	0,6%	-1,2%	1,1%
USD/JPY	110,61	-0,3%	-1,7%	-3,6%	-7,1%

Долговой рынок

	Валюта	YTM	YTM на			
			1D	1W	1M	YTD
US Treasuries (10YR)	US\$	1,74%	1,70%	1,61%	1,39%	0,91%
US Treasuries (30YR)	US\$	2,41%	2,37%	2,31%	2,19%	1,64%
UK Gilts (30YR)	GBP	0,82%	0,79%	0,76%	0,76%	0,20%
Germany (10YR)	EUR	-0,29%	-0,32%	-0,34%	-0,33%	-0,57%
Russia (10YR)	RUB	7,01%	7,10%	7,11%	6,63%	5,89%
Kazakhstan (5YR)	US\$	1,18%	1,13%	1,16%	1,08%	0,88%

>> Главные новости

- **Мажилис Казахстана одобрил законопроект, позволяющий регулировать закупки нацкомпаний**

Мажилис парламента Казахстана на пленарном заседании в среду одобрил во втором, окончательном чтении проект закона "О закупках отдельных субъектов квазигосударственного сектора", передал корреспондент агентства "Интерфакс-Казахстан".

По словам депутата мажилиса Абилфаса Хамедова, в ходе подготовки законопроекта ко второму чтению принят ряд поправок. В частности, изменения направлены на установление исчерпывающего перечня случаев, при которых нормы законопроекта не будут распространяться, а также внесено понятие "организатор закупок" как лица, ответственного за выполнение процедур организации и проведения закупок.

Кроме этого, установлен запрет истребования заказчиком дополнительных документов от потенциальных поставщиков после подачи и вскрытия ими конкурсной документации.

Также депутаты предложили сформировать реестр недобросовестных участников закупок, где регламентированы случаи и основания включения в него потенциального поставщика, в том числе по решению суда.

Источник: Интерфакс-Казахстан, Bloomberg

- **Биржа ETS провела первые торги бензином объемом почти 400 млн тенге**

В Казахстане состоялись первые торги бензином на бирже ETS, объем составил составил 393 млн тенге или 2080 тонн топлива, сообщила пресс-служба биржи.

"Сегодня, 31-го марта 2021 года на площадке товарной биржи ETS состоялись биржевые торги бензином в режиме двойного встречного анонимного аукциона (...). По итогам первого торгового дня объем торгов составил 393 млн тенге или 2080 тонн бензина, средневзвешенная цена составила 189 125 тенге за тонну ", - говорится в сообщении биржи, распространенном в среду.

Отмечается, что на бирже созданы 18 торговых инструментов для торговли бензином, базисами поставок которых выступают три крупных нефтеперерабатывающих завода Казахстана. В рамках первых торгов реализованы марки бензина АИ-92 и АИ-95.

Источник: Интерфакс-Казахстан, Bloomberg

Ежедневный обзор

1 апреля 2021 г.

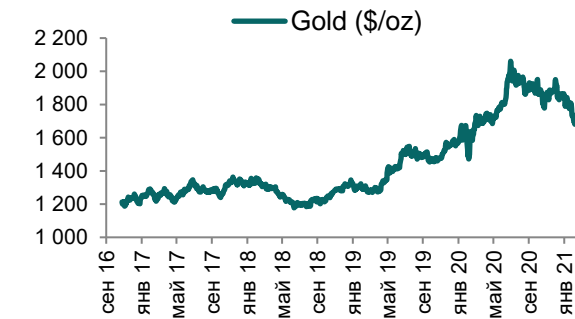
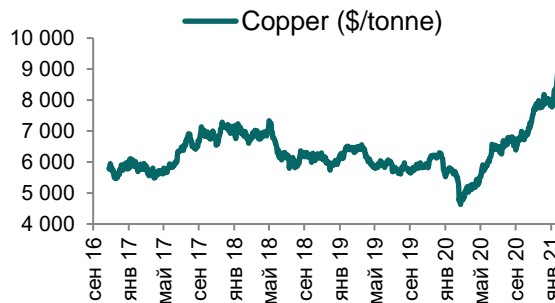
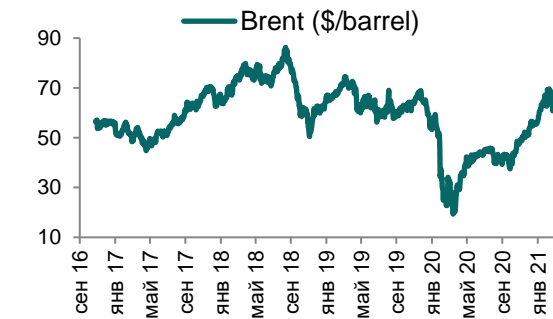
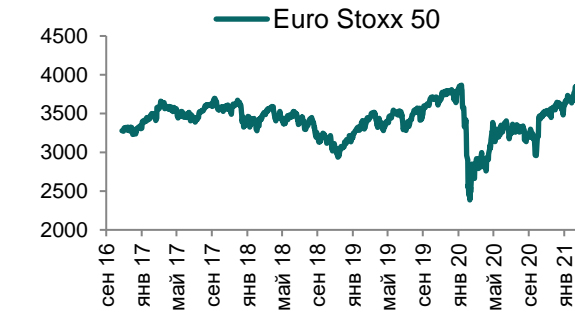
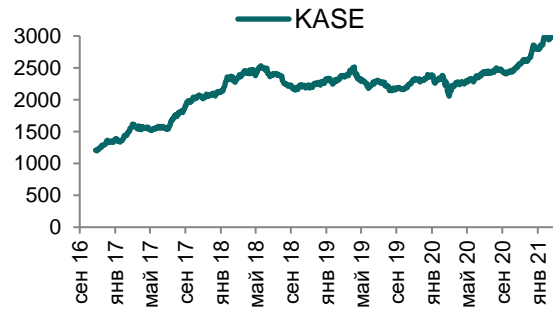
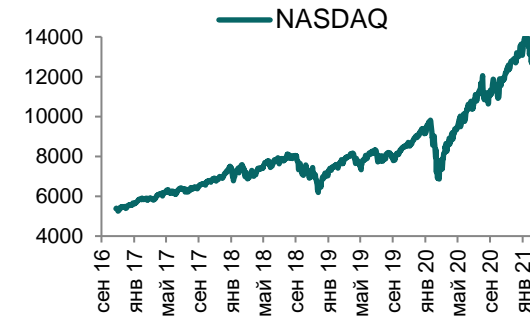
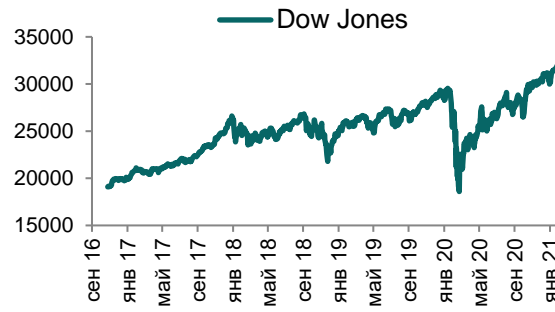
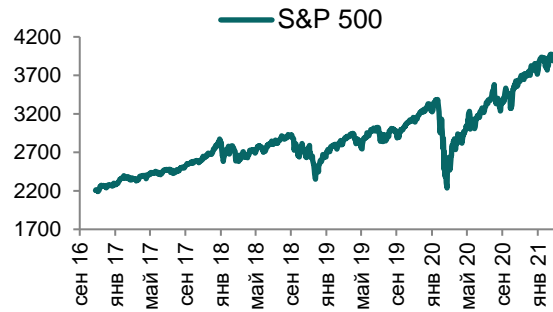
Таблица 1. Динамика изменения валют стран СНГ, развивающихся и развитых стран

Валютная пара (индекс)	Страна	Базовая ставка	Инфляция 2020	Доля в товарообороте*	Курс	1D	1W	1M	YTD
USD/RUB	Россия	4,50%	3,4%	19,3%	75,7	0,2%	0,7%	-2,3%	-1,7%
USD/GEL	Грузия	8,25%	5,3%	-	3,4	0,5%	-1,5%	-3,2%	-4,0%
USD/BYN	Беларусь	7,75%	6,0%	0,7%	2,62	0,1%	0,2%	-0,7%	0,5%
USD/KGS	Кыргызстан	5,00%	7,9%	0,9%	84,81	0,0%	0,0%	-0,7%	-0,9%
USD/TJS	Таджикистан	11,75%	8,8%	0,9%	11,30	0,0%	0,0%	0,0%	0,0%
USD/UZS	Узбекистан	15,00%	11,1%	2,9%	10 481,12	0,2%	0,2%	0,4%	-0,1%
USD/UAH	Украина	6,50%	2,7%	1,0%	27,83	0,4%	1,0%	0,5%	1,7%
Развивающиеся страны									
USD/CNY	Китай	4,35%	2,6%	15,5%	6,55	0,3%	-0,4%	-1,3%	-0,4%
USD/BRL	Бразилия	2,75%	3,2%	0,0%	5,63	2,4%	0,3%	0,6%	-8,4%
USD/INR	Индия	4,00%	6,9%	4,2%	73,11	0,4%	-0,8%	0,6%	-0,1%
USD/ZAR	ЮАР	3,50%	3,3%	-	14,76	1,0%	0,9%	1,4%	-0,6%
USD/TRY	Турция	19,00%	12,3%	3,9%	8,25	1,2%	-4,0%	-12,1%	-11,0%
Развитые страны									
DXY	США	0,25%	1,2%	2,2%	93,23	-0,1%	0,8%	2,7%	3,7%
USD/CAD	Канада	0,25%	0,7%	0,3%	1,26	0,5%	-0,2%	0,4%	1,5%
GBP/USD	Великобритания	0,10%	0,9%	0,7%	1,38	0,6%	0,6%	-1,2%	1,1%
USD/CHF	Швейцария	-0,75%	-0,7%	2,6%	0,94	0,0%	-0,7%	-3,1%	-6,4%
USD/JPY	Япония	-0,10%	0,0%	2,0%	110,61	-0,3%	-1,7%	-3,6%	-7,1%
USD/KRW	Южная Корея	0,50%	0,7%	2,9%	1 131,90	0,2%	0,1%	-0,7%	-4,2%

Источник: Bloomberg; *доля в товарообороте в торговле с Казахстаном (1K2020 г.)

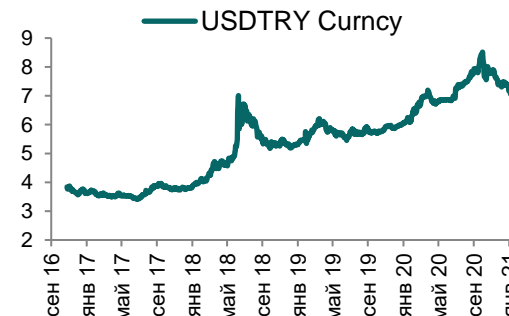
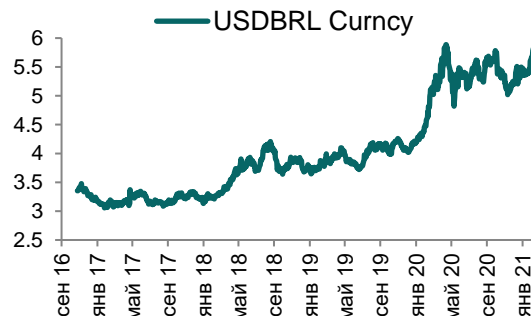
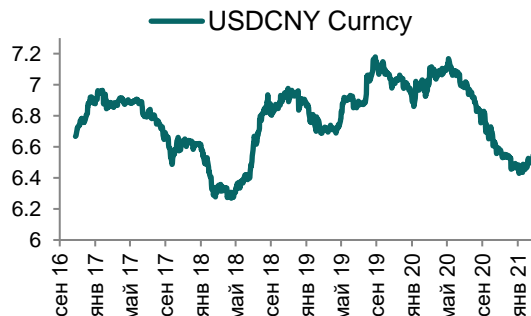
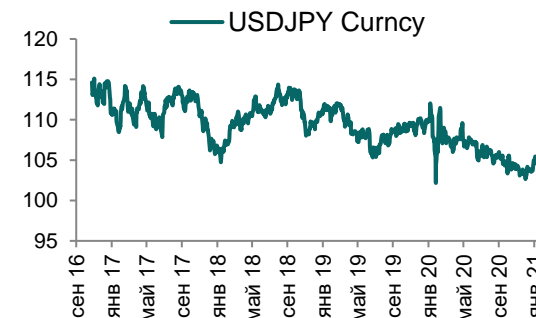
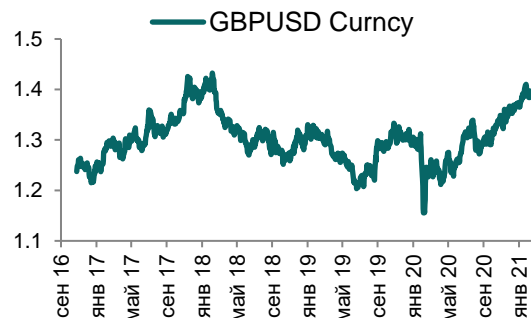
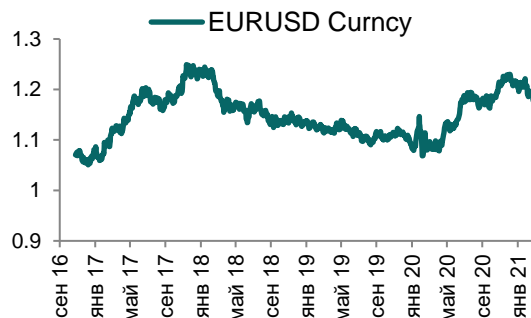
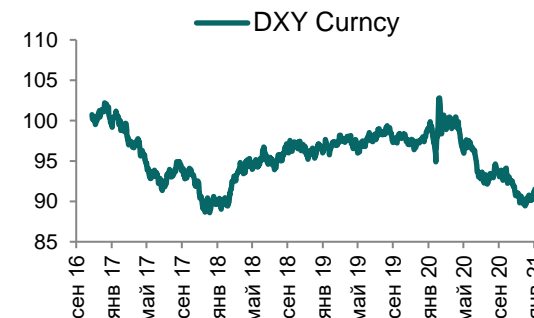
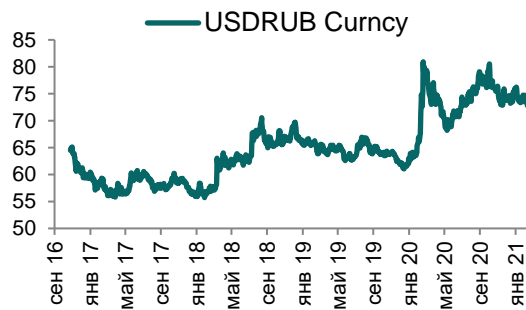
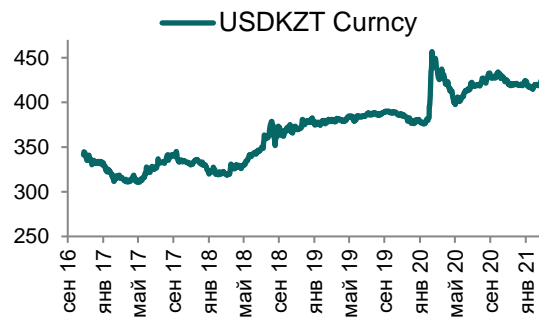
Ежедневный обзор

1 апреля 2021 г.



Ежедневный обзор

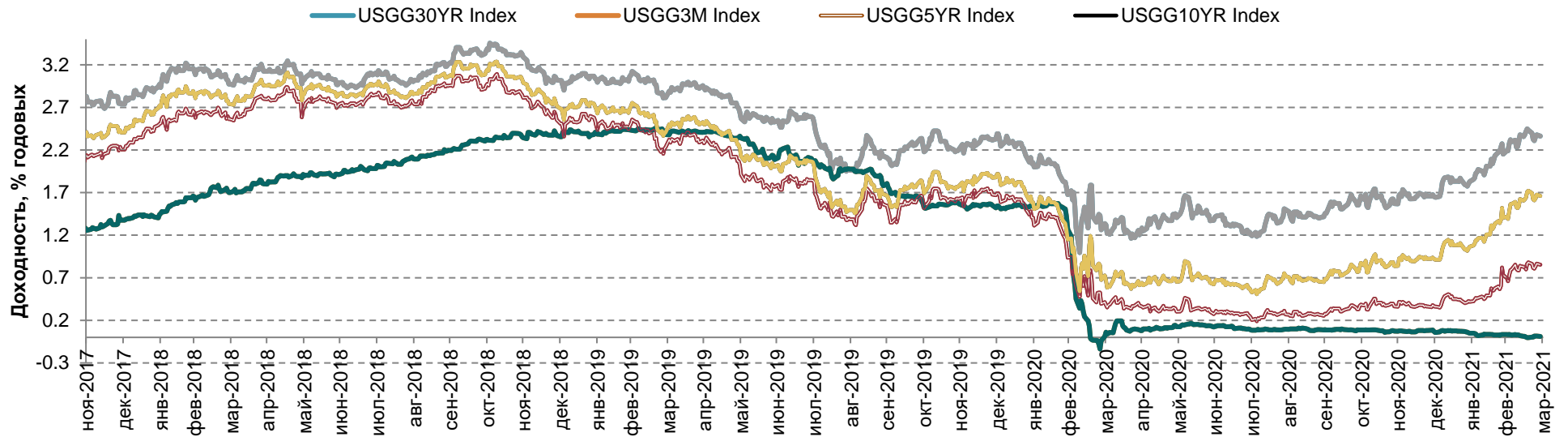
1 апреля 2021 г.



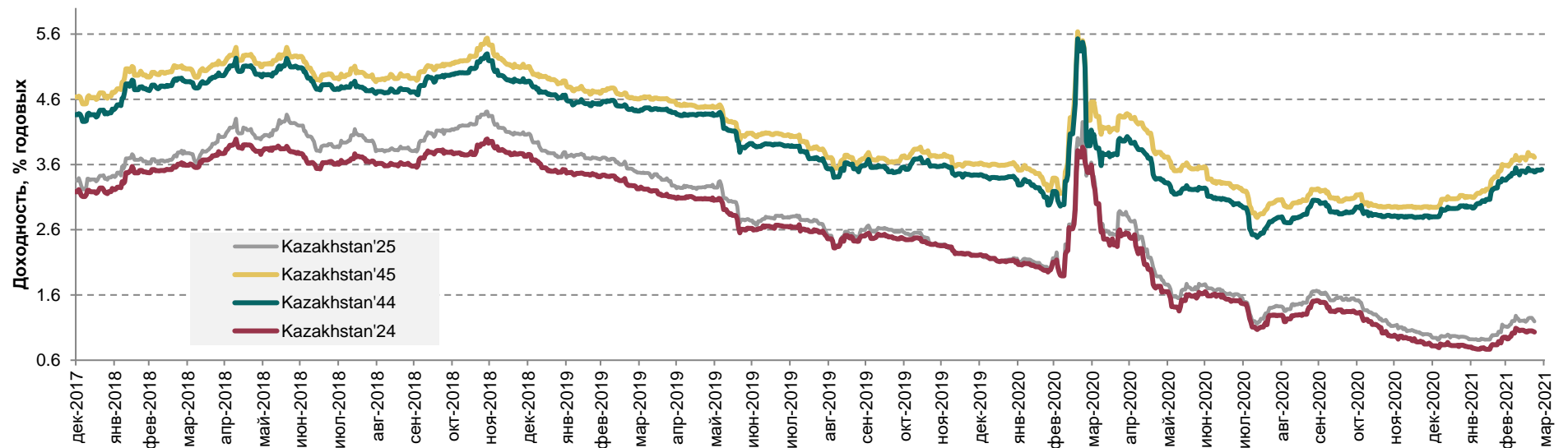
Ежедневный обзор

1 апреля 2021 г.

Доходность государственных ценных бумаг США



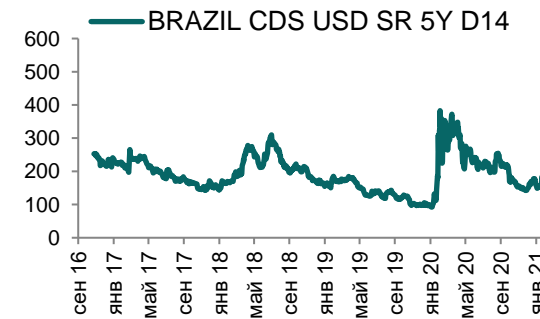
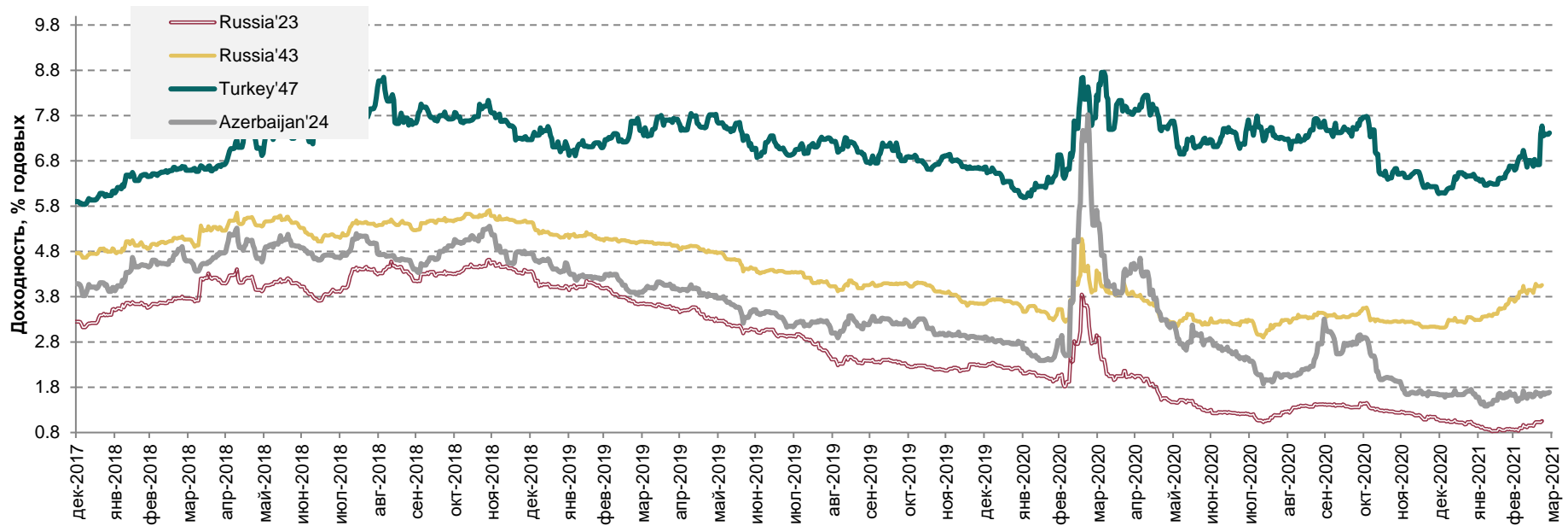
Динамика доходностей суверенных облигаций РК



Ежедневный обзор

1 апреля 2021 г.

Динамика доходностей суверенных еврооблигаций России, Турции и Азербайджана



Ежедневный обзор

1 апреля 2021 г.

Таблица 2. Информация по казахстанским еврооблигациям

Выпуск	Валюта	Купон	Цена		Доходность		Спред		Дата погашения	Объем бумаг в обращении, млн.	Дюрация
			Покупка	Продажа	Покупка	Продажа	Z-Sprd	G-Sprd			
НК КМГ											
KZOKZ 4.750 2025	USD	4,75%	112,47	113,20	1,57	1,40	69,9	80,1	24.04.2025	500	3,67
KZOKZ 4.750 2027	USD	4,75%	114,02	114,72	2,26	2,14	101,0	104,8	19.04.2027	1000	5,23
KZOKZ 5.375 2030	USD	5,375%	118,92	119,79	2,98	2,88	135,0	131,9	24.04.2030	1250	7,22
KZOKZ 3.5 2033	USD	3,50%	102,46	103,28	3,25	3,17	139,8	140,1	14.04.2033	750	
KZOKZ 5.750 2047	USD	5,75%	119,15	120,20	4,50	4,43	241,6	211,2	19.04.2047	1250	14,24
KZOKZ 6.375 2048	USD	6,375%	128,16	129,05	4,57	4,52	250,5	218,3	24.10.2048	1500	14,31
БРК											
DBKAZ 4.125 2022	USD	4,125%	104,02	104,64	1,71	1,35	111,8	123,5	10.12.2022	1264	1,62
DBKAZ 6 2026	USD	6%	115,92	117,92	2,58	2,18	127,9	133,9	23.03.2026	107	4,38
ЕБР											
EURDEV 4.767 2022	USD	4,767%	104,45	104,53	1,69	1,64	142,7	154,8	20.09.2022	500	1,43
КТЖ											
KTZKZ 3.638 2022	CHF	3,638%	0,00	0,00	0,00	1,04	104,0	121,0	20.06.2022	185	1,18
KTZKZ 6.95 2042	USD	6,95%	134,07	135,36	4,46	4,38	241,4	210,5	10.07.2042	883	12,37
Республика Казахстан											
KAZAKS 5.4 2023	RUB	5,40%	98,30	98,48	6,24	6,16	-40,5	28,8	20.09.2023	20 000	-
KAZAKS 1.55 2023	EUR	1,55%	103,11	103,72	0,35	0,12	60,3	86,0	09.11.2023	525	2,56
KAZAKS 3.875 2024	USD	3,875%	109,57	110,23	1,11	0,93	38,4	50,6	14.10.2023	1500	3,28
KAZAKS 5.125 2025	USD	5,125%	116,16	116,82	1,26	1,12	37,9	47,1	21.07.2025	2500	3,90
KAZAKS 6.55 2027	RUB	6,55%	96,99	97,00	7,27	7,26	21,8	45,3	15.09.2027	10 000	4,99
KAZAKS 2.375 2028	EUR	2,375%	110,79	111,81	0,90	0,77	104,0	139,6	09.11.2028	525	6,97
KAZAKS 7 2030	RUB	7%	97,20	97,24	7,55	7,55	33,4	54,9	11.09.2030	10 000	6,53
KAZAKS 4.875 2044	USD	4,875%	120,94	122,20	3,55	3,49	147,8	121,5	14.10.2044	1000	14,63
KAZAKS 6.5 2045	USD	6,500%	143,60	144,70	3,75	3,70	171,5	142,3	21.07.2045	1500	14,09
Forte Bank											
ALLIBK 14 2022	USD	14%	117,24	118,25	5,71	5,28	430,4	95,5	30.06.2022	75	1,15
Eastcomtrans											
EASTCM 8.0 2022	USD	8,00%	95,80	97,61	10,06	9,15	#N/A N/A	#N/A N/A	22.04.2022	0	#N/A N/A
Банк ЦентрКредит											
CCBNKZ Float perp	USD	7,483%	81,45	85,05	8,89	8,52					n/a
КазТрансГаз											
KZTGKZ 4,375 2027	USD	4,375%	111,26	111,93	2,49	2,38	116,8	118,3	26.09.2027	706	5,70
ТенгизШевройл											
TENGIZ 4 2026	USD	4,00%	106,47	107,39	2,70	2,52	150,2	157,7	15.09.2026	1000	4,62

Ежедневный обзор

1 апреля 2021 г.

Nostrum Oil & Gas PLC

NOGLN 8 07/25/22	USD	8%	23,00	26,00	145,50	130,79	16 752,2	15 904,0	25.07.2022	725	#N/A N/A
NOGLN 7 02/16/25	USD	7%	25,03	27,05	52,49	49,43	5657,6	5 514,3	16.02.2025	400	#N/A N/A

Таблица 3. Информация по узбекским еврооблигациям

Выпуск	Валюта	Купон	Цена		Доходность		Спред		Дата погашения	Объем бумаг в обращении, млн.	Дюрация
			Покупка	Продажа	Покупка	Продажа	Z-Sprd	G-Sprd			
Республика Узбекистан											
UZBEK 4,75 2024	USD	4,75%	105,57	106,36	2,73	2,45	207,42	220,76	20.02.2024	500	2,69
UZBEK 5,375 2029	USD	5,38%	109,51	110,36	3,96	3,84	247,74	245,35	20.02.2029	500	6,45
UZBEK 3,7 2030	USD	3,70%	97,32	98,26	4,04	3,92	234,98	232,80	25.11.2030	555	7,92
НБ Республики Узбекистан											
NBUZB 4,85 2025	USD	4,85%	102,55	103,54	4,23	3,99	321,74	330,17	21.10.2025	300	3,99
Узпромстройбанк											
SQBNZU 5,75 2024	USD	5,75%	102,67	103,88	4,94	4,59	398,42	409,34	02.12.2024	300	3,23
Ипотека Банк											
IPTBZU 5,5 2025	USD	5,50%	102,59	103,60	4,87	4,63	379,68	387,33	19.11.2025	300	3,99

Ежедневный обзор

1 апреля 2021 г.

Кривая доходности ГЦБ

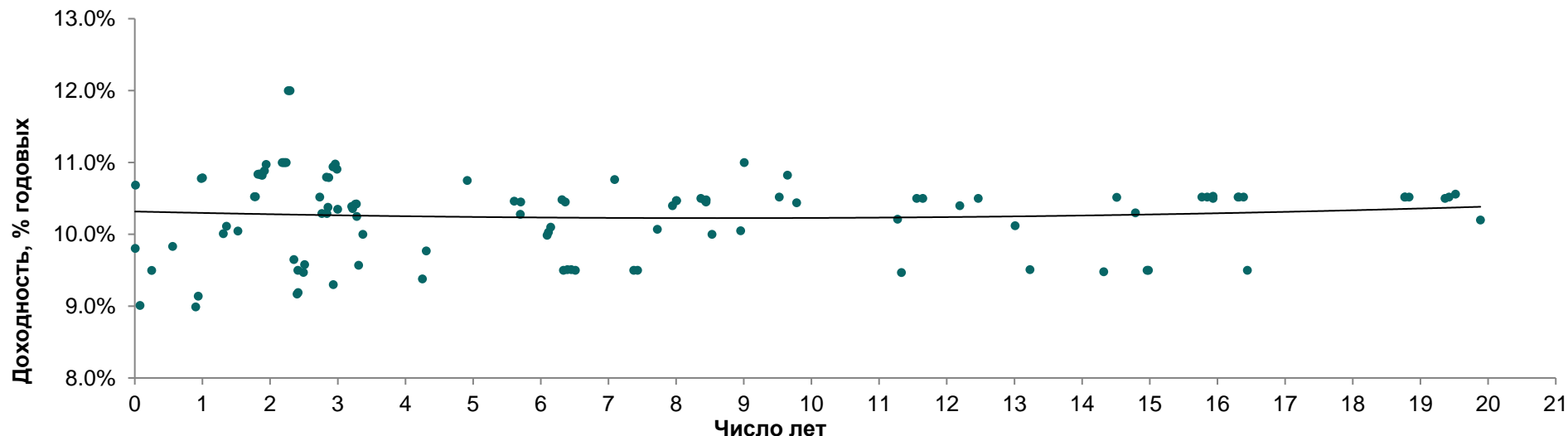


Таблица 4. Последние размещения нот и ГЦБ

Эмитент	Тикер	Доходность	Лет до погашения	Дата размещения	Дней прошло с размещения
Министерство Финансов	MUM156_0006	9,47%	11,33	13-январь-2020	415
Министерство Финансов	MUM240_0002	9,48%	14,32	20-январь-2020	408
Министерство Финансов	MUM108_0012	9,51%	6,45	22-январь-2020	406
Министерство Финансов	MUM216_0001	9,50%	6,51	27-январь-2020	401
Министерство Финансов	MUM120_0018	9,50%	7,43	29-январь-2020	399
Министерство Финансов	MUM180_0014	9,51%	13,23	3-февраль-2020	394
Министерство Финансов	MOM060_0051	9,50%	2,41	5-февраль-2020	392
Министерство Финансов	MUM240_0004	9,50%	14,98	10-февраль-2020	387
Министерство Финансов	MUM108_0012	9,51%	6,39	12-февраль-2020	385
Министерство Финансов	MUM240_0004	9,50%	14,96	17-февраль-2020	380
Министерство Финансов	MUM120_0018	9,50%	7,37	19-февраль-2020	378
Министерство Финансов	MUM216_0001	9,50%	16,44	24-февраль-2020	373
Министерство Финансов	MOM060_0051	9,65%	2,35	26-февраль-2020	371
Министерство Финансов	MUM108_0012	9,50%	6,33	4-март-2020	364
Министерство Финансов	MOM060_0051	12,00%	2,29	18-март-2020	350
Министерство Финансов	MOM060_0051	12,00%	2,27	27-март-2020	341
Министерство Финансов	MUM108_0013	11,00%	9,01	31-март-2020	337
Министерство Финансов	MOM060_0051	11,00%	2,24	8-апрель-2020	329

Ежедневный обзор

1 апреля 2021 г.

Министерство Финансов	MUM300_0003	10,20%	19,88	13-апр.-2020	324
Министерство Финансов	MOM060_0051	11,00%	2,22	15-апр.-2020	322
Министерство Финансов	MUM240_0004	10,30%	14,79	20-апр.-2020	317
Министерство Финансов	MOM060_0051	11,00%	2,20	22-апр.-2020	315
Министерство Финансов	MUM180_0014	10,35%	3,00	24-апр.-2020	313
Министерство Финансов	MUM180_0012	10,44%	9,78	27-апр.-2020	310
Министерство Финансов	MOM060_0051	11,00%	2,18	29-апр.-2020	308
Министерство Финансов	MKM012_0148	10,79%	1,00	15-май-2020	292
Министерство Финансов	MUM132_0005	10,91%	2,99	20-май-2020	287
Министерство Финансов	MKM012_0148	10,78%	0,98	22-май-2020	285
Министерство Финансов	MUM144_0001	10,97%	1,94	27-май-2020	280
Министерство Финансов	MUM132_0005	10,98%	2,96	29-май-2020	278
Министерство Финансов	MUM120_0018	10,76%	7,09	1-июнь-2020	275
Министерство Финансов	MUM144_0001	10,89%	1,92	5-июнь-2020	271
Министерство Финансов	MUM132_0005	10,94%	2,93	10-июнь-2020	266
Министерство Финансов	MUM180_0012	10,82%	9,64	16-июнь-2020	260
Министерство Финансов	MUM144_0001	10,82%	1,88	17-июнь-2020	259
Министерство Финансов	MUM144_0001	10,83%	1,86	26-июнь-2020	250
Министерство Финансов	MUM120_0016	10,75%	4,91	29-июнь-2020	247
Министерство Финансов	MUM144_0001	10,84%	1,84	1-июль-2020	245
Министерство Финансов	MUM132_0005	10,79%	2,87	3-июль-2020	243
Министерство Финансов	MUM144_0001	10,84%	1,82	10-июль-2020	236
Министерство Финансов	MUM132_0005	10,80%	2,83	15-июль-2020	231
Министерство Финансов	MUM144_0001	10,53%	1,78	24-июль-2020	222
Министерство Финансов	MUM144_0001	10,53%	1,77	29-июль-2020	217
Министерство Финансов	MUM180_0012	10,52%	9,52	30-июль-2020	216
Министерство Финансов	MUM180_0014	10,52%	2,73	30-июль-2020	216
Министерство Финансов	MUM240_0004	10,52%	14,51	30-июль-2020	216
Министерство Финансов	MUM108_0013	10,45%	8,44	25-авг.-2020	190
Министерство Финансов	MUM300_0003	10,56%	19,52	25-авг.-2020	190
Министерство Финансов	MUM216_0001	10,53%	15,93	27-авг.-2020	188
Министерство Финансов	MUM168_0003	10,50%	11,64	27-авг.-2020	188
Министерство Финансов	MUM216_0001	10,50%	15,93	27-авг.-2020	188
Министерство Финансов	MUM216_0001	10,52%	15,85	28-сент.-2020	156
Министерство Финансов	MUM216_0002	10,52%	16,38	28-сент.-2020	156
Министерство Финансов	MUM168_0003	10,50%	11,55	29-сент.-2020	155
Министерство Финансов	MUM300_0002	10,52%	18,83	29-сент.-2020	155
Министерство Финансов	MUM300_0003	10,52%	19,42	29-сент.-2020	155
Министерство Финансов	MUM084_0017	10,25%	3,28	20-окт.-2020	134
Министерство Финансов	MUM180_0013	10,50%	12,46	20-окт.-2020	134
Министерство Финансов	MUM300_0002	10,52%	18,77	20-окт.-2020	134
Министерство Финансов	MUM108_0011	10,38%	2,85	21-окт.-2020	133
Министерство Финансов	MUM108_0012	10,45%	5,70	21-окт.-2020	133
Министерство Финансов	MUM300_0003	10,50%	19,36	21-окт.-2020	133
Министерство Финансов	MUM084_0017	10,42%	3,27	22-окт.-2020	132

Ежедневный обзор

1 апреля 2021 г.

Министерство Финансов	MUM108_0013	10,48%	8,44	22-окт.-2020	132
Министерство Финансов	MUM300_0002	10,52%	18,77	22-окт.-2020	132
Министерство Финансов	MUM108_0012	10,28%	5,70	23-окт.-2020	131
Министерство Финансов	MUM216_0002	10,52%	16,32	23-окт.-2020	131
Министерство Финансов	MKM012_0148	9,83%	0,56	23-окт.-2020	131
Министерство Финансов	MUM144_0001	10,05%	1,52	26-окт.-2020	128
Министерство Финансов	MUM120_0017	10,45%	6,36	26-окт.-2020	128
Министерство Финансов	MUM216_0001	10,52%	15,77	26-окт.-2020	128
Министерство Финансов	MUM096_0011	10,47%	8,01	27-окт.-2020	127
Министерство Финансов	MUM108_0011	10,29%	2,84	27-окт.-2020	127
Министерство Финансов	MUM216_0002	10,52%	16,30	27-окт.-2020	127
Министерство Финансов	MUM096_0011	10,47%	8,00	28-окт.-2020	126
Министерство Финансов	MUM108_0013	10,47%	8,43	28-окт.-2020	126
Министерство Финансов	MUM084_0017	10,42%	3,26	28-окт.-2020	126
Министерство Финансов	MUM120_0011	10,11%	1,35	10-нояб.-2020	113
Министерство Финансов	MUM084_0017	10,36%	3,22	11-нояб.-2020	112
Министерство Финансов	MUM120_0017	10,48%	6,31	13-нояб.-2020	110
Министерство Финансов	MUM084_0017	10,39%	3,21	16-нояб.-2020	107
Министерство Финансов	MUM096_0011	10,40%	7,95	18-нояб.-2020	105
Министерство Финансов	MUM108_0013	10,50%	8,36	20-нояб.-2020	103
Министерство Финансов	MUM108_0011	10,29%	2,76	23-нояб.-2020	100
Министерство Финансов	MUM108_0012	10,46%	5,61	25-нояб.-2020	98
Министерство Финансов	MUM120_0011	10,01%	1,31	27-нояб.-2020	96
Министерство Финансов	MUM180_0001	10,00%	3,37	6-январ.-2021	56
Министерство Финансов	MUM120_0017	10,10%	6,15	13-январ.-2021	49
Министерство Финансов	MUM240_0001	10,21%	11,27	18-январ.-2021	44
Министерство Финансов	MUM156_0002	9,58%	2,51	22-январ.-2021	40
Министерство Финансов	MUM120_0017	10,03%	6,11	25-январ.-2021	37
Министерство Финансов	MUM180_0013	10,40%	12,19	27-январ.-2021	35
Министерство Финансов	MUM156_0002	9,47%	2,49	29-январ.-2021	33
Министерство Финансов	MUM180_0001	9,57%	3,31	29-январ.-2021	33
Министерство Финансов	MUM120_0017	9,99%	6,09	1-февр.-2021	30
Министерство Финансов	MUM180_0011	10,00%	8,53	3-февр.-2021	28
Министерство Финансов	MUM120_0016	9,77%	4,31	5-февр.-2021	26
Министерство Финансов	MUM096_0011	10,07%	7,72	8-февр.-2021	23
Министерство Финансов	MKM012_0149	9,14%	0,94	12-февр.-2021	19
Министерство Финансов	MUM156_0007	10,12%	13,01	17-февр.-2021	14
Министерство Финансов	MUM156_0002	9,19%	2,41	19-февр.-2021	12
Министерство Финансов	MUM180_0012	10,05%	8,95	23-февр.-2021	8
Министерство Финансов	MUM084_0017	9,30%	2,93	24-февр.-2021	7
Министерство Финансов	MUM156_0002	9,17%	2,40	25-февр.-2021	6
Министерство Финансов	MUM120_0016	9,38%	4,25	26-февр.-2021	5
Министерство Финансов	MKM012_0149	8,99%	0,90	26-февр.-2021	5
Краткосрочные ноты					
Национальный Банк РК	NTK028_2654	9,01%	0,08	11-дек.-2020	82

Ежедневный обзор

1 апреля 2021 г.

Национальный Банк РК	NTK091_2649	9,50%	0,25	9-дек.-2020	84
Национальный Банк РК	NTK182_2653	9,81%	0,01	18-нояб.-2020	105
Национальный Банк РК	NTK028_2654	10,69%	0,01	17-июнь-2020	259

Ежедневный обзор

1 апреля 2021 г.

Таблица 5. Доля владения нот НБК нерезидентами, млрд. тенге

Дата	Резиденты	Нерезиденты	Всего в обращении	Резиденты	Нерезиденты	Изменение (нерезиденты)
12.03.2021	3 110,10	523,57	3 633,68	85,6%	14,4%	-32,05
05.03.2021	3 161,39	555,62	3 717,01	85,1%	14,9%	-44,62
19.02.2021	3 184,01	600,24	3 784,25	84,1%	15,9%	79,60
19.02.2021	3 157,94	520,64	3 678,58	85,8%	14,2%	14,79
12.02.2021	3 215,93	505,85	3 721,77	86,4%	13,6%	52,20
05.02.2021	3 265,40	453,65	3 719,05	87,8%	12,2%	65,81
29.01.2021	2 998,15	387,84	3 385,99	88,5%	11,5%	-11,49
22.01.2021	2 787,13	399,33	3 186,46	87,5%	12,5%	101,79
15.01.2021	2 710,42	297,54	3 007,96	90,1%	9,9%	-48,83
08.01.2021	2 421,39	346,37	2 767,76	87,5%	12,5%	-4,88
31.12.2020	2 703,94	351,25	3 055,19	88,5%	11,5%	34,55
25.12.2020	2 588,32	316,7	2 905,02	89,1%	10,9%	0,49
20.12.2020	2 549,40	316,21	2 865,61	89,0%	11,0%	-10,51
11.12.2020	2 448,78	326,72	2 775,50	88,2%	11,8%	32,94
04.12.2020	2 291,64	293,78	2 585,42	88,6%	11,4%	-0,85
27.11.2020	2 568,28	294,63	2 862,91	89,7%	10,3%	11,38
20.11.2020	2 593,11	283,25	2 876,36	90,2%	9,8%	112,19
13.11.2020	2 700,93	171,06	2 871,99	94,0%	6,0%	-27,84
06.11.2020	2 709,74	198,9	2 908,64	93,2%	6,8%	1,91
30.10.2020	2 718,02	196,99	2 915,01	93,2%	6,8%	14,21
23.10.2020	2 957,30	182,78	3 140,08	94,2%	5,8%	-15,65
16.10.2020	3 063,48	198,43	3 261,91	93,9%	6,1%	46,78
09.10.2020	3 128,26	151,65	3 279,91	95,4%	4,6%	9,60
02.10.2020	3 185,66	142,05	3 327,71	95,7%	4,3%	13,49
25.09.2020	3 172,00	128,56	3 300,56	96,1%	3,9%	

Источник: Национальный Банк РК

Подготовлено АО «Halyk Global Markets»

АО «Halyk Finance»

Департамент исследований

Станислав Чув

Асан Курманбеков

Дмитрий Шейкин

Владислав Бенберин

Мадина Метеркулова

Алмас Альмаганбетов

Директор

Макроэкономика

Макроэкономика

Долговые инструменты

Долевые инструменты

Долевые инструменты

E-mail

s.chuyev@halykfinance.kz

a.kurmanbekov@halykfinance.kz

d.sheikin@halykfinance.kz

v.benberin@halykfinance.kz

m.meterkulova@halykfinance.kz

a.almaganbetov@halykfinance.kz

Адрес:

Halyk Finance

пр. Абая, 109 «В», 5 этаж

A05A1B4, Алматы, Республика Казахстан

Тел. +7 727 331 59 77

www.halykfinance.kz

Bloomberg

HLFN

Thomson Reuters

Halyk Finance

Factset

Halyk Finance

Capital IQ

Halyk Finance

Заявление об ограничении ответственности

Настоящая публикация носит исключительно информационный характер и не является предложением или попыткой со стороны АО «Halyk Finance» купить, продать или вступить в иную сделку в отношении каких-либо ценных бумаг и иных финансовых инструментов, на которые в настоящей публикации может содержаться ссылка, предоставить какие-либо инвестиционные рекомендации или услуги. Указанные предложения могут быть направлены исключительно в соответствии с требованиями применимого законодательства. Настоящая публикация основана на информации, которую мы считаем надежной, однако мы не утверждаем, что все приведенные сведения абсолютно точны. При этом, отмечаем, что прошлая доходность не является показателем доходности инвестиций в будущем. Мы не несем ответственности за использование клиентами информации, содержащейся в настоящей публикации, а также за сделки и операции с ценными бумагами и иными финансовыми инструментами, упоминающимися в ней. Мы не берем на себя обязательство регулярно обновлять информацию, которая содержится в настоящей публикации или исправлять возможные неточности. HF, его аффилированные и должностные лица, партнеры и сотрудники, в том числе лица, участвующие в подготовке и выпуске этого материала, оставляют за собой право участвовать в сделках в отношении упоминающихся в настоящей публикации ценных бумаг и иных финансовых инструментов. Также отмечаем, что на ценные бумаги и иные финансовые инструменты, рассматриваемые в настоящей публикации и номинированные в иностранной валюте, могут оказывать влияние обменные курсы валют. Изменение обменных курсов валют может вызвать снижение стоимости инвестиций в указанные активы. Следует иметь в виду, что инвестирование в Американские депозитарные расписки также подвержено риску изменения обменного курса валют, а инвестирование в казахстанские ценные бумаги и иные финансовые инструменты имеет значительный риск. В указанной связи, инвесторы до принятия решения об участии в сделках с ценными бумагами и иными финансовыми инструментами, рассматриваемыми в настоящей публикации, должны проводить собственное исследование относительно надежности эмитентов данных ценных бумаг и иных финансовых инструментов.

Настоящая информация не предназначена для публичного распространения и не может быть воспроизведена, передана или опубликована, целиком или по частям, без предварительного письменного разрешения АО «Halyk Finance».

© 2021, все права защищены.