



# Ежедневный обзор

Новый виток снижения технологических корпораций

31 марта 2021 г.

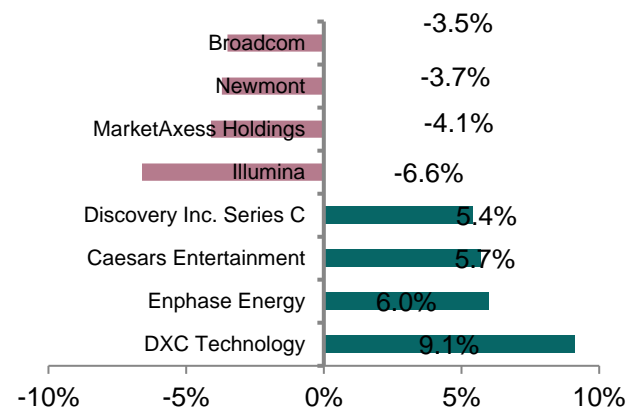
## >> Новый виток снижения технологических корпораций

Снижение стоимости акции технологического сектора (-1,0%) оказало основное давление на рынок. Курс ценных бумаг IT гигантов Apple, Microsoft и Facebook опустился в пределах 1,0-1,4%. Растущие перспективы более быстрого охвата вакциной против COVID-19 всего населения США оказали положительное воздействие на бумаги авиаперевозчиков и круизных операторов. Так, стоит выделить рост котировок American Airlines (+5,3%), United Airlines (+3,6%) и Delta Air Lines (+3,3%).

## >> Цены на нефть окрасились в красный цвет

После двух дней подъема нефтяные котировки в преддверии встречи ОПЕК+ снизились на 1,3% до \$64,1 за баррель. Участники сделки ОПЕК+ встретятся в четверг и обсудят вопрос целесообразности продления действующей квоты снижения производства нефти до мая. Новая волна COVID-19 в Европе может заставить картель и союзников продлить настоящие договоренности. В настоящий момент нефтяные котировки торгуются в небольшом плюсе, частично отыгрывая минувшее снижение.

## Лидеры и аутсайдеры индекса S&P 500



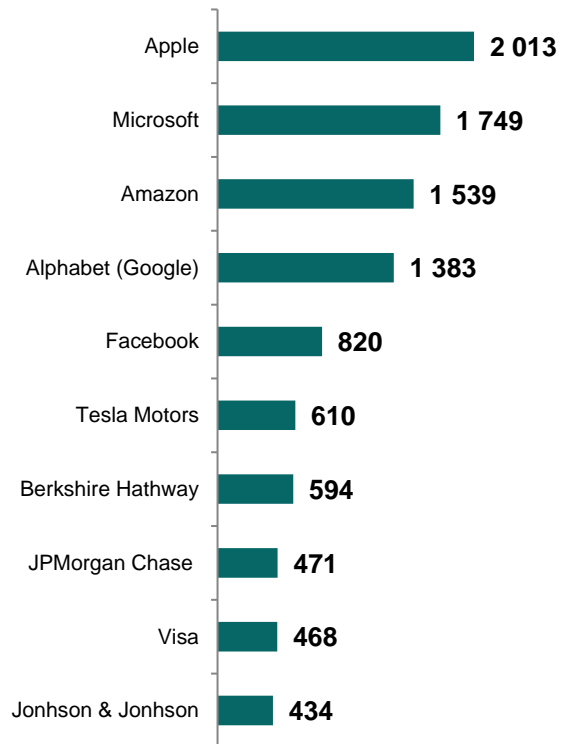
## Товарный рынок

	Знач.	Изменение			
		1D	1W	1M	YTD
Brent	64,1	-1,3%	5,5%	0,7%	23,8%
LME Copper	8 774	-1,0%	-2,3%	-3,0%	13,0%
Zinc	2 810	-0,7%	-1,0%	-0,2%	2,1%
Gold	1 685,56	-1,6%	-2,5%	-2,4%	-11,0%
Silver	24,1	-2,8%	-4,3%	-9,7%	-8,7%
Natural Gas	2,6	1,4%	4,6%	-7,6%	3,3%
Aluminum	2 231	-1,5%	0,5%	4,8%	12,7%

# Ежедневный обзор

31 марта 2021 г.

## >> Рыночная капитализация 10 крупнейших публичных компаний США, млрд. \$



## >> Динамика изменения индекса S&P 500

	Изменение		Количество эмитентов	Вес, (%)
	в %	в пунктах		
<b>S&amp;P 500</b>	<b>-0,3%</b>	<b>-12,5</b>	<b>505</b>	<b>100%</b>
<b>Information Technology</b>	-1,0%	-10,0	76	26,7%
<b>Health Care</b>	-0,9%	-4,7	63	13,0%
<b>Consumer Discretionary</b>	0,8%	3,7	61	12,1%
<b>Financials</b>	0,7%	3,3	65	11,6%
<b>Communication Services</b>	-0,1%	-0,5	26	11,2%
<b>Industrials</b>	0,4%	1,3	73	8,6%
<b>Consumer Staples</b>	-1,1%	-2,8	32	6,0%
<b>Energy</b>	-0,8%	-0,9	23	3,0%
<b>Materials</b>	-0,3%	-0,4	28	2,7%
<b>Utilities</b>	-0,9%	-1,0	28	2,6%
<b>Real Estate</b>	-0,5%	-0,4	30	2,4%

# Ежедневный обзор

31 марта 2021 г.

## »» Новый виток снижения технологических корпораций

Снижение стоимости акции технологического сектора (-1,0%) оказало основное давление на рынок. Курс ценных бумаг IT гигантов Apple, Microsoft и Facebook опустился в пределах 1,0-1,4%. Растущие перспективы массовой вакцинации против COVID-19 всего населения США оказали положительное воздействие на бумаги авиаперевозчиков и круизных операторов. Так, стоит выделить рост котировок American Airlines (+5,3%), United Airlines (+3,6%) и Delta Air Lines (+3,3%). Между тем, уход нефтяных котировок ниже \$65 за баррель привел к ослаблению бумаг энергетического сектора (-0,8%). Наибольший негатив от снижения цен на нефть в составе индекса S&P 500 испытали на себе бумаги Cabot Oil & Gas (-2,3%) и Baker Hughes (-1,9%).

## »» Массовая вакцинация населения США

На прошлой неделе стало известно, что президент США Джо Байден за первые 100 дней своего президентства увеличил вдвое свою цель по вакцинации американского населения до 200 млн. прививок от COVID-19. В прошлом месяце глава Белого дома заявлял о планах до конца июля предоставить достаточное количество прививок для охвата всего населения США. Таким образом, темпы массовой вакцинации населения в настоящий момент заметно опережают прогнозные ориентиры правительства.

## »» Золото упало до трехнедельных минимумов

Растущие доходности по казначейским облигациям США и укрепление курса американской валюты продолжают оказывать негативное влияние на золото. Драгоценный металл во вторник подешевел до трехнедельных минимумов, опустившись на 1,6% до \$1685,56 за тройскую унцию. Серебро снизилось на 2,8% до \$24,1 за тройскую унцию. С начала года снижение котировок золота и серебра составило 11% и 8,7% соответственно.

Фондовые индексы	Регион	Посл. знач.	Изменение	
			За день	С начала года
<b>Americas</b>				
<b>S&amp;P500</b>	США	3 958,6	-0,32%	5,39%
<b>Dow Jones</b>	США	33 067,0	-0,31%	8,04%
<b>NASDAQ</b>	США	13 045,4	-0,11%	1,22%
<b>EMEA</b>				
<b>Euro Stoxx 50</b>	Еврозона	3 926,2	1,12%	10,51%
<b>FTSE 100</b>	Великобритания	6 772,1	0,53%	4,82%
<b>CAC 40</b>	Франция	6 088,0	1,21%	9,67%
<b>DAX</b>	Германия	15 008,6	1,29%	9,40%
<b>IBEX 35</b>	Испания	8 595,2	1,21%	6,46%
<b>FTSE MIB</b>	Италия	24 636,4	0,88%	10,81%
<b>Asia/Pacific</b>				
<b>Nikkei 225</b>	Япония	29 200,2	-0,79%	6,40%
<b>Hang Seng</b>	Гонконг	28 461,4	-0,41%	4,52%
<b>CSI 300</b>	Китай	5 023,0	-1,41%	-3,61%
<b>Shanghai</b>	Китай	3 422,9	-0,98%	-1,44%
<b>Sensex</b>	Китай	50 136,6	2,30%	5,00%
<b>Singapore</b>	Сингапур	3 185,5	-0,17%	12,01%
<b>Emerging markets</b>				
<b>Bovespa</b>	Бразилия	116 849,7	1,24%	-1,82%
<b>RTSI\$</b>	Россия	1 460,3	-0,53%	5,25%
<b>NIFTY 50</b>	Индия	14 845,1	2,33%	6,17%
<b>TOP 40</b>	ЮАР	61 589,9	0,24%	13,26%
<b>Borsa Index</b>	Турция	1 392,6	0,75%	-5,70%
<b>KASE</b>	Казахстан	3 099,2	0,00%	15,83%

# Ежедневный обзор

31 марта 2021 г.

## >> Валютный рынок

- Индекс доллара США (DXY), показывающий отношение доллара относительно корзины из шести мировых валют, поднялся на 0,4% до 93,3.
- Российский рубль к доллару США просел на 0,3% до 75,9.
- Курс тенге к доллару США снизился на 0,2% до 424,9.

## >> Главные новости

- Казахстан и ЕБРР подписали соглашение о восстановлении экономики после COVID-19
- Предельные тарифы электростанций Казахстана увеличатся в среднем на 15% с 1 апреля - Минэнерго

## LIBOR (USD)

	Знач.	Значение на дату			
		1D	1W	1M	YTD
<b>LIBOR Overnight</b>	0,07%	0,07%	0,08%	0,08%	0,08%
<b>LIBOR1M</b>	0,11%	0,11%	0,11%	0,12%	0,14%
<b>LIBOR3M</b>	0,20%	0,20%	0,19%	0,19%	0,24%
<b>LIBOR6M</b>	0,20%	0,20%	0,20%	0,20%	0,26%
<b>LIBOR12M</b>	0,28%	0,28%	0,28%	0,28%	0,34%

## Валютный рынок

	Знач.	Изменение валютных пар			
		1D	1W	1M	YTD
<b>DXY</b>	93,3	0,4%	1,0%	2,5%	3,7%
<b>USD/KZT</b>	424,9	-0,2%	-0,2%	-2,3%	-0,9%
<b>USD/RUB</b>	75,9	-0,3%	1,0%	-2,8%	-1,9%
<b>EUR/USD</b>	1,17	-0,5%	-1,2%	-2,7%	-4,1%
<b>GBP/USD</b>	1,37	-0,4%	-0,3%	-1,4%	0,5%
<b>USD/JPY</b>	110,29	-0,5%	-1,4%	-3,3%	-6,8%

## Долговой рынок

	Валюта	YTM	YTM на			
			1D	1W	1M	YTD
<b>US Treasuries (10YR)</b>	US\$	1,70%	1,71%	1,62%	1,42%	0,91%
<b>US Treasuries (30YR)</b>	US\$	2,37%	2,41%	2,33%	2,19%	1,64%
<b>UK Gilts (30YR)</b>	GBP	0,79%	0,76%	0,81%	0,82%	0,20%
<b>Germany (10YR)</b>	EUR	-0,32%	-0,35%	-0,31%	-0,26%	-0,57%
<b>Russia (10YR)</b>	RUB	7,10%	6,98%	7,22%	6,69%	5,89%
<b>Kazakhstan (5YR)</b>	US\$	1,13%	1,14%	1,17%	1,06%	0,88%

## >> Главные новости

- **Казахстан и ЕБРР подписали соглашение о восстановлении экономики после COVID-19**

Европейский банк реконструкции и развития (ЕБРР) и правительство Казахстана подписали пятилетнее соглашение по повышению устойчивости и восстановлению экономики после пандемии, сообщила пресс-служба банка.

"ЕБРР и правительство Казахстана подписали расширенное рамочное соглашение о партнерстве (EPFA) для повышения устойчивости, модернизации, цифровизации и региональной интеграции национальной экономики страны с целью ускорения ее восстановления после пандемии COVID-19", - говорится в сообщении пресс-службы, распространенном во вторник.

Соглашение, подписанное главой ЕБРР в Казахстане Агрисом Преиманисом и министром нацэкономики Казахстана Асетом Иргалиевым будет действовать до декабря 2025 года. Отмечается, что в виртуальной церемонии подписания также приняли участие премьер-министр Казахстана Аскар Мамин и президент ЕБРР Одиль Рено-Бассо.

Новое соглашение будет включать в себя совместную работу по таким направлениям, как повышение устойчивости экономики Казахстана за счет поддержки частного сектора и привлечения прямых иностранных инвестиций, продвижение "зеленой", инклюзивной экономики, учитывающей гендерные аспекты, а также ее дальнейшая цифровизация поддержка дальнейшей интеграции страны в региональную и мировую экономику за счет инвестиций в инфраструктурные, энергетические и общепромышленные проекты.

*Источник: Интерфакс-Казахстан, Bloomberg*

- **Предельные тарифы электростанций Казахстана увеличатся в среднем на 15% с 1 апреля - Минэнерго**

Предельные тарифы теплоэлектростанций в Казахстане будут увеличены в среднем на 15% с 1 апреля для финансирования их модернизации, сообщила пресс-служба министерства энергетики. "Предельные тарифы 37 из 45 энергопроизводящих организаций (ЭПО) в Казахстане будут увеличены с 1 апреля 2021 года. По поданным заявкам рост предельных тарифов прогнозировался на уровне 36%. Более полугода проводился анализ обоснованности поданных заявок (...) Среднее увеличение предельных тарифов энергопроизводящих организаций по Казахстану прогнозируется на уровне 15%", - сказал вице-министр энергетики Кайрат Рахимов, чьи слова приводятся в сообщении пресс-службы.

Вице-министр напомнил, что в сентябре 2020 года 37 из 45 организаций внесли заявку в ведомство на пересмотр предельных тарифов. "Своевременная корректировка предельных тарифов у электрических станций позволит качественно осуществить работу по их модернизации, а также своевременно и в полной мере провести ремонты для успешного прохождения осенне-зимнего периода 2021-2022 годов и снижения аварийных ситуаций", - отметил Рахимов.

*Источник: Интерфакс-Казахстан, Bloomberg*

# Ежедневный обзор

31 марта 2021 г.

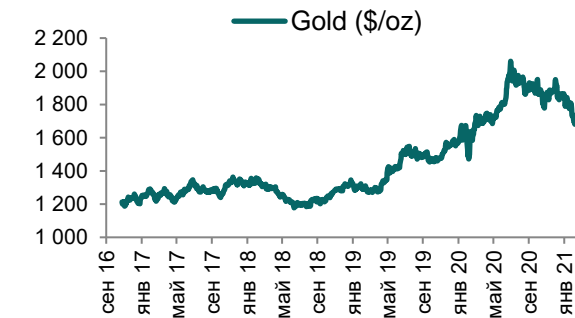
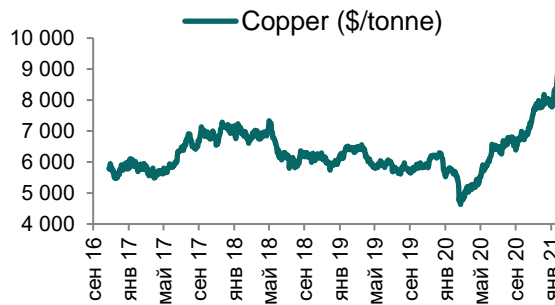
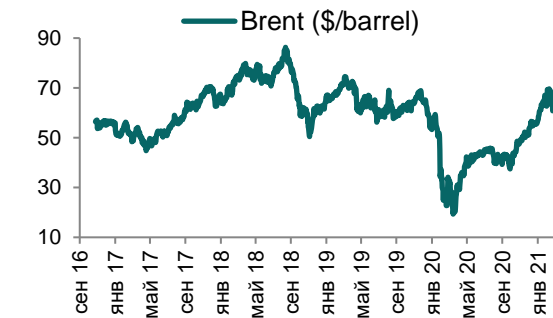
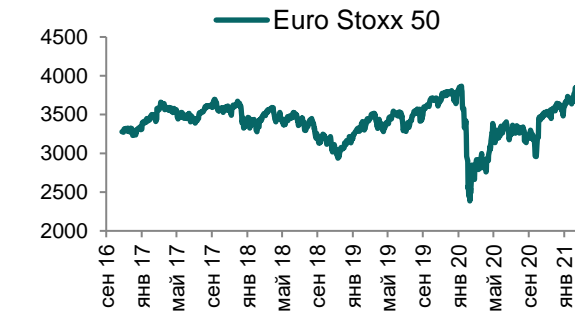
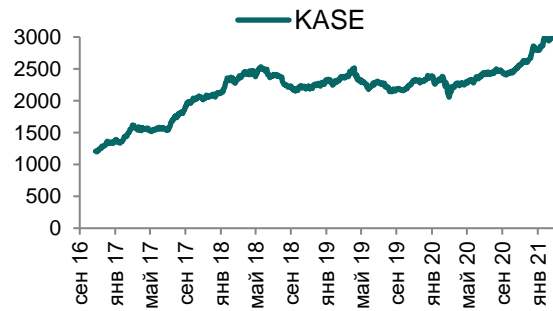
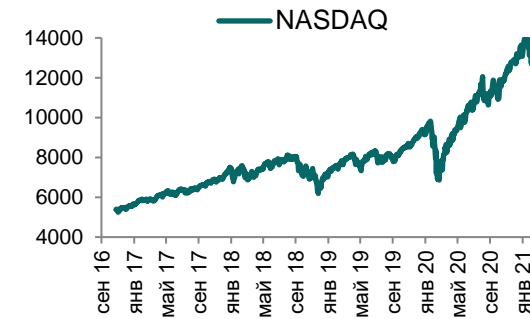
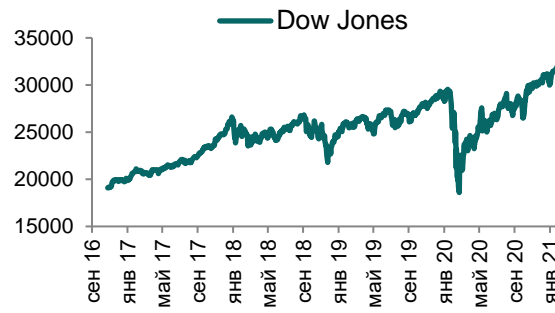
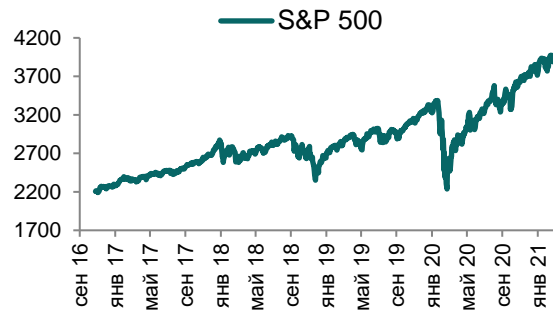
**Таблица 1. Динамика изменения валют стран СНГ, развивающихся и развитых стран**

Валютная пара (индекс)	Страна	Базовая ставка	Инфляция 2020	Доля в товарообороте*	Курс	1D	1W	1M	YTD
USD/RUB	Россия	4,50%	3,4%	19,3%	75,9	-0,3%	1,0%	-2,8%	-1,9%
USD/GEL	Грузия	8,25%	5,3%	-	3,4	-1,4%	-2,3%	-3,7%	-4,5%
USD/BYN	Беларусь	7,75%	6,0%	0,7%	2,62	0,0%	0,1%	-0,7%	0,4%
USD/KGS	Кыргызстан	5,00%	7,9%	0,9%	84,78	0,0%	0,0%	-0,7%	-0,9%
USD/TJS	Таджикистан	11,75%	8,8%	0,9%	11,30	0,0%	0,0%	0,0%	0,0%
USD/UZS	Узбекистан	15,00%	11,1%	2,9%	10 497,04	0,1%	0,0%	0,3%	-0,3%
USD/UAH	Украина	6,50%	2,7%	1,0%	27,95	0,1%	0,0%	-0,2%	1,3%
<b>Развивающиеся страны</b>									
USD/CNY	Китай	4,35%	2,6%	15,5%	6,57	0,0%	-0,9%	-1,6%	-0,7%
USD/BRL	Бразилия	2,75%	3,2%	0,0%	5,77	0,2%	-2,7%	-2,7%	-11,1%
USD/INR	Индия	4,00%	6,9%	4,2%	73,39	-1,2%	-1,3%	0,1%	-0,4%
USD/ZAR	ЮАР	3,50%	3,3%	-	14,92	-0,2%	-0,9%	0,6%	-1,7%
USD/TRY	Турция	19,00%	12,3%	3,9%	8,35	-2,0%	-5,6%	-14,6%	-12,3%
<b>Развитые страны</b>									
DXY	США	0,25%	1,2%	2,2%	93,30	0,4%	1,0%	2,5%	3,7%
USD/CAD	Канада	0,25%	0,7%	0,3%	1,26	-0,4%	-0,6%	0,2%	1,0%
GBP/USD	Великобритания	0,10%	0,9%	0,7%	1,37	-0,4%	-0,3%	-1,4%	0,5%
USD/CHF	Швейцария	-0,75%	-0,7%	2,6%	0,94	-0,5%	-0,9%	-3,0%	-6,5%
USD/JPY	Япония	-0,10%	0,0%	2,0%	110,29	-0,5%	-1,4%	-3,3%	-6,8%
USD/KRW	Южная Корея	0,50%	0,7%	2,9%	1 133,65	-0,2%	-0,4%	-0,9%	-4,4%

Источник: Bloomberg; \*доля в товарообороте в торговле с Казахстаном (1К2020 г.)

# Ежедневный обзор

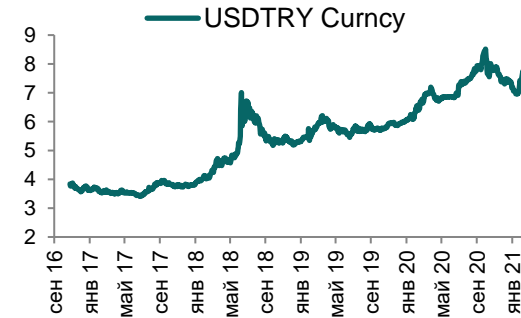
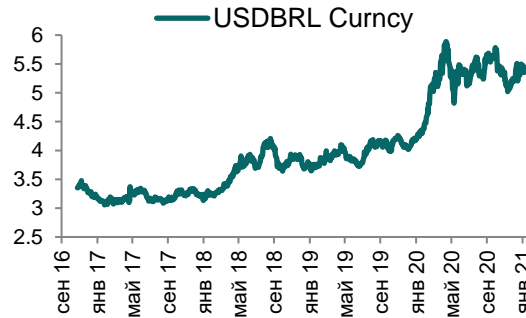
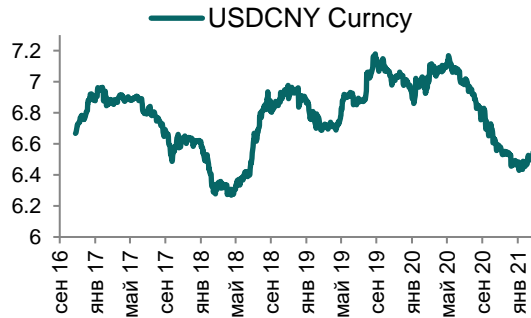
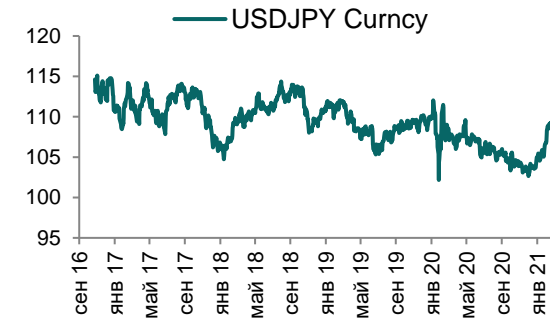
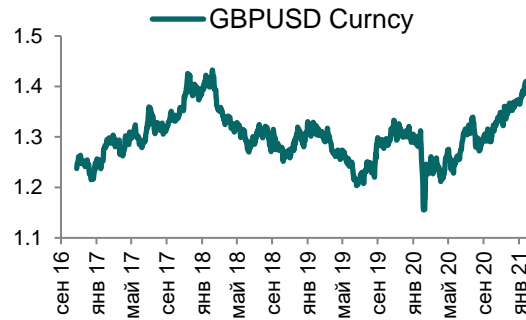
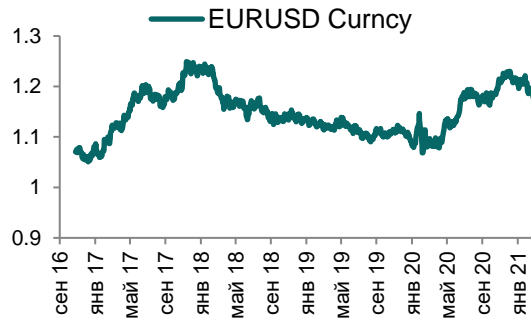
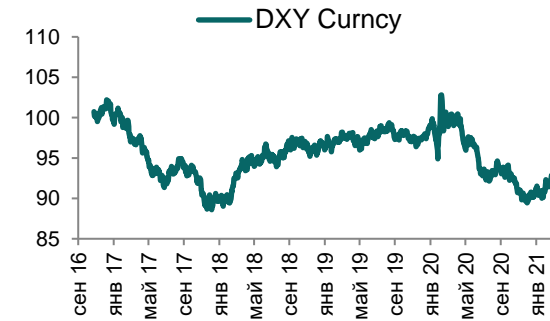
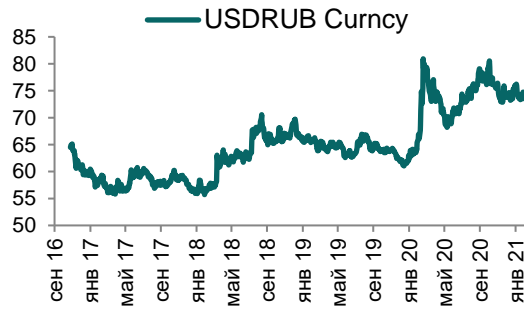
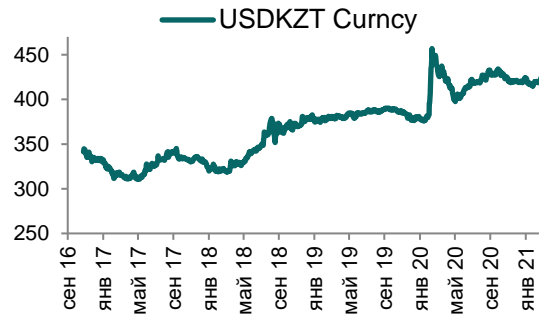
31 марта 2021 г.





# Ежедневный обзор

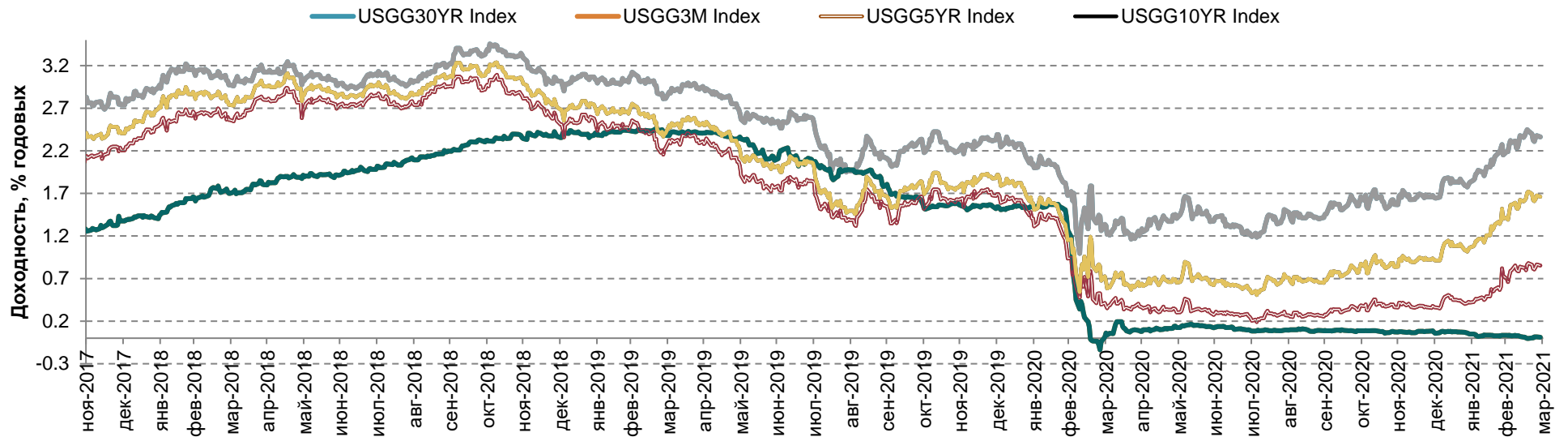
31 марта 2021 г.



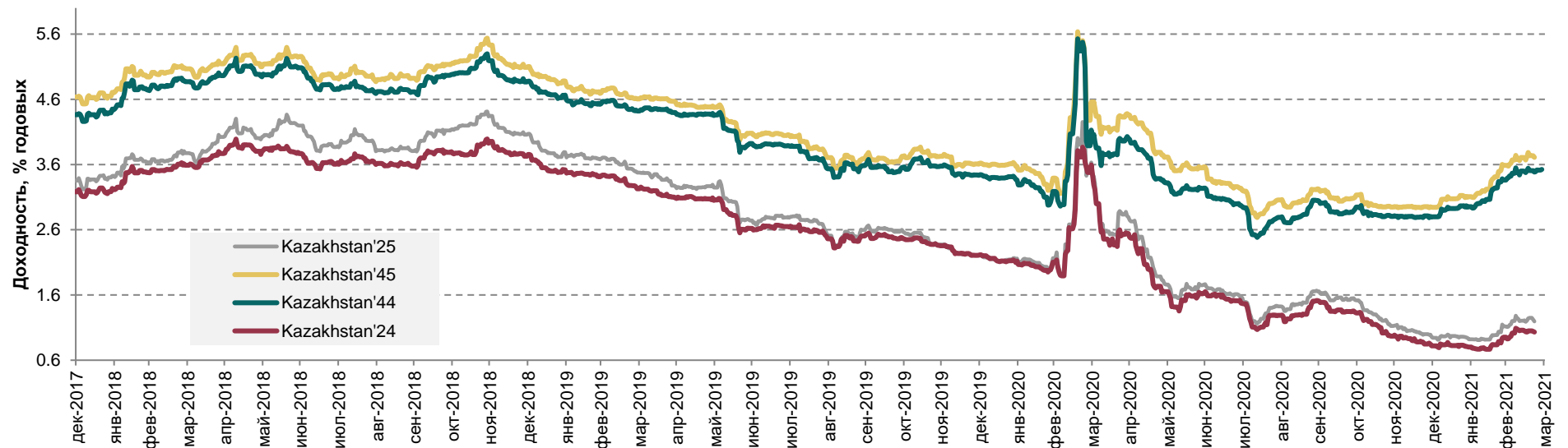
# Ежедневный обзор

31 марта 2021 г.

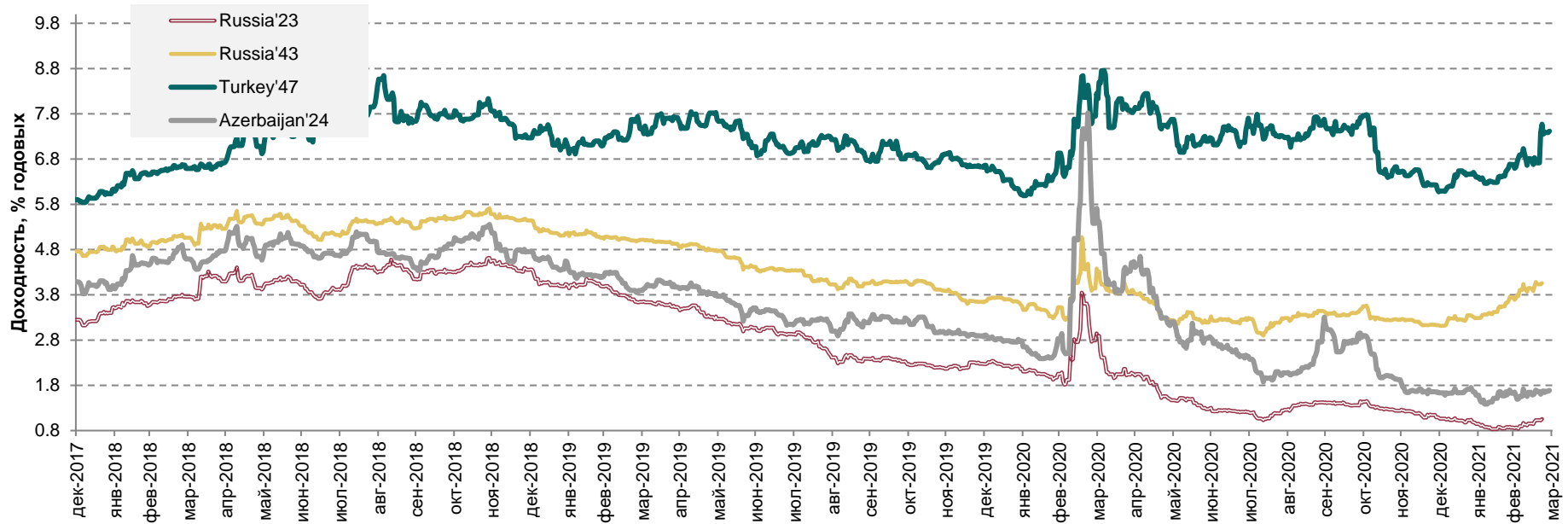
## Доходность государственных ценных бумаг США



## Динамика доходностей суверенных облигаций РК



## Динамика доходностей суверенных еврооблигаций России, Турции и Азербайджана



# Ежедневный обзор

31 марта 2021 г.

**Таблица 2. Информация по казахстанским еврооблигациям**

Выпуск	Валюта	Купон	Цена		Доходность		Спред		Дата погашения	Объем бумаг в обращении, млн.	Дюрация
			Покупка	Продажа	Покупка	Продажа	Z-Sprd	G-Sprd			
<b>НК КМГ</b>											
KZOKZ 4.750 2025	USD	4,75%	112,47	113,20	1,57	1,40	69,9	80,1	24.04.2025	500	3,67
KZOKZ 4.750 2027	USD	4,75%	114,02	114,72	2,26	2,14	101,0	104,8	19.04.2027	1000	5,23
KZOKZ 5.375 2030	USD	5,375%	118,92	119,79	2,98	2,88	135,0	131,9	24.04.2030	1250	7,22
KZOKZ 3.5 2033	USD	3,50%	102,46	103,28	3,25	3,17	139,8	140,1	14.04.2033	750	
KZOKZ 5.750 2047	USD	5,75%	119,15	120,20	4,50	4,43	241,6	211,2	19.04.2047	1250	14,24
KZOKZ 6.375 2048	USD	6,375%	128,16	129,05	4,57	4,52	250,5	218,3	24.10.2048	1500	14,31
<b>БРК</b>											
DBKAZ 4.125 2022	USD	4,125%	104,02	104,64	1,71	1,35	111,8	123,5	10.12.2022	1264	1,62
DBKAZ 6 2026	USD	6%	115,92	117,92	2,58	2,18	127,9	133,9	23.03.2026	107	4,38
<b>ЕБР</b>											
EURDEV 4.767 2022	USD	4,767%	104,45	104,53	1,69	1,64	142,7	154,8	20.09.2022	500	1,43
<b>КТЖ</b>											
KTZKZ 3.638 2022	CHF	3,638%	0,00	0,00	0,00	1,04	104,0	121,0	20.06.2022	185	1,18
KTZKZ 6.95 2042	USD	6,95%	134,07	135,36	4,46	4,38	241,4	210,5	10.07.2042	883	12,37
<b>Республика Казахстан</b>											
KAZAKS 5.4 2023	RUB	5,40%	98,30	98,48	6,24	6,16	-40,5	28,8	20.09.2023	20 000	-
KAZAKS 1.55 2023	EUR	1,55%	103,11	103,72	0,35	0,12	60,3	86,0	09.11.2023	525	2,56
KAZAKS 3.875 2024	USD	3,875%	109,57	110,23	1,11	0,93	38,4	50,6	14.10.2023	1500	3,28
KAZAKS 5.125 2025	USD	5,125%	116,16	116,82	1,26	1,12	37,9	47,1	21.07.2025	2500	3,90
KAZAKS 6.55 2027	RUB	6,55%	96,99	97,00	7,27	7,26	21,8	45,3	15.09.2027	10 000	4,99
KAZAKS 2.375 2028	EUR	2,375%	110,79	111,81	0,90	0,77	104,0	139,6	09.11.2028	525	6,97
KAZAKS 7 2030	RUB	7%	97,20	97,24	7,55	7,55	33,4	54,9	11.09.2030	10 000	6,53
KAZAKS 4.875 2044	USD	4,875%	120,94	122,20	3,55	3,49	147,8	121,5	14.10.2044	1000	14,63
KAZAKS 6.5 2045	USD	6,500%	143,60	144,70	3,75	3,70	171,5	142,3	21.07.2045	1500	14,09
<b>Forte Bank</b>											
ALLIBK 14 2022	USD	14%	117,24	118,25	5,71	5,28	430,4	95,5	30.06.2022	75	1,15
<b>Eastcomtrans</b>											
EASTCM 8.0 2022	USD	8,00%	95,80	97,61	10,06	9,15	#N/A N/A	#N/A N/A	22.04.2022	0	#N/A N/A
<b>Банк ЦентрКредит</b>											
CCBNKZ Float perp	USD	7,483%	81,45	85,05	8,89	8,52					n/a
<b>КазТрансГаз</b>											
KZTGKZ 4,375 2027	USD	4,375%	111,26	111,93	2,49	2,38	116,8	118,3	26.09.2027	706	5,70
<b>ТенгизШевройл</b>											
TENGIZ 4 2026	USD	4,00%	106,47	107,39	2,70	2,52	150,2	157,7	15.09.2026	1000	4,62

# Ежедневный обзор

31 марта 2021 г.

Nostrum Oil & Gas PLC												
NOGLN 8 07/25/22	USD	8%	23,00	26,00	145,50	130,79	16 752,2	15 904,0	25.07.2022	725	#N/A	N/A
NOGLN 7 02/16/25	USD	7%	25,03	27,05	52,49	49,43	5657,6	5 514,3	16.02.2025	400	#N/A	N/A

**Таблица 3. Информация по узбекским еврооблигациям**

Выпуск	Валюта	Купон	Цена		Доходность		Сред		Дата погашения	Объем бумаг в обращении, млн.	Дюрация	
			Покупка	Продажа	Покупка	Продажа	Z-Sprd	G-Sprd				
<b>Республика Узбекистан</b>												
UZBEK 4,75 2024	USD	4,75%	105,57	106,36	2,73	2,45	207,42	220,76	20.02.2024	500	2,69	
UZBEK 5,375 2029	USD	5,38%	109,51	110,36	3,96	3,84	247,74	245,35	20.02.2029	500	6,45	
UZBEK 3,7 2030	USD	3,70%	97,32	98,26	4,04	3,92	234,98	232,80	25.11.2030	555	7,92	
<b>НБ Республики Узбекистан</b>												
NBUZB 4,85 2025	USD	4,85%	102,55	103,54	4,23	3,99	321,74	330,17	21.10.2025	300	3,99	
<b>Узпромстройбанк</b>												
SQBNZU 5,75 2024	USD	5,75%	102,67	103,88	4,94	4,59	398,42	409,34	02.12.2024	300	3,23	
<b>Ипотека Банк</b>												
IPTBZU 5,5 2025	USD	5,50%	102,59	103,60	4,87	4,63	379,68	387,33	19.11.2025	300	3,99	

# Ежедневный обзор

31 марта 2021 г.

## Кривая доходности ГЦБ

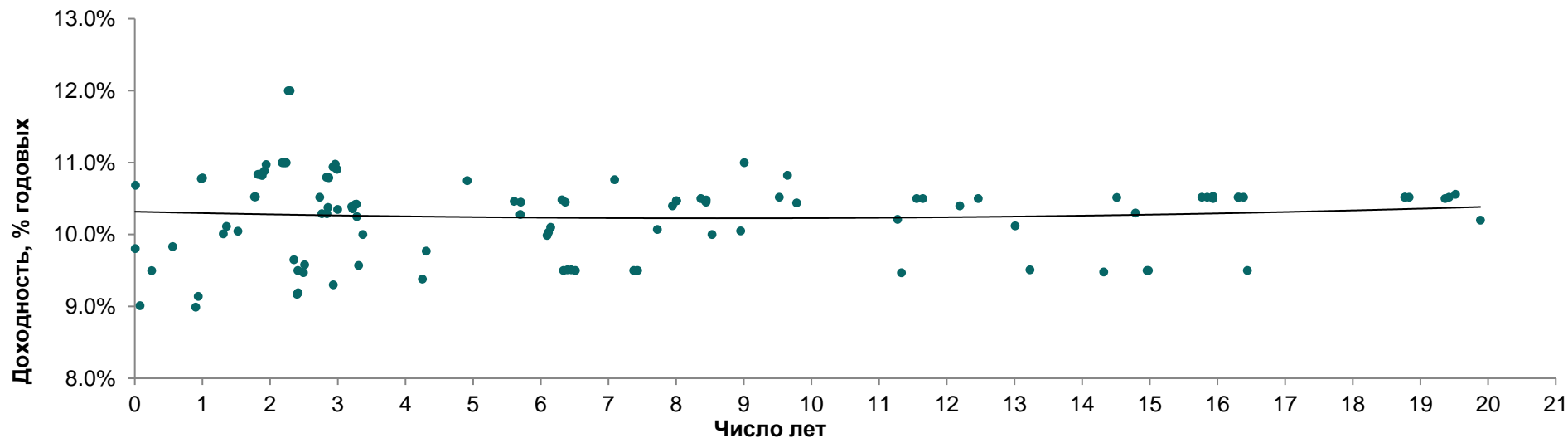


Таблица 4. Последние размещения нот и ГЦБ

Эмитент	Тикер	Доходность	Лет до погашения	Дата размещения	Дней прошло с размещения
Министерство Финансов	MUM156_0006	9,47%	11,33	13-январь-2020	415
Министерство Финансов	MUM240_0002	9,48%	14,32	20-январь-2020	408
Министерство Финансов	MUM108_0012	9,51%	6,45	22-январь-2020	406
Министерство Финансов	MUM216_0001	9,50%	6,51	27-январь-2020	401
Министерство Финансов	MUM120_0018	9,50%	7,43	29-январь-2020	399
Министерство Финансов	MUM180_0014	9,51%	13,23	3-февраль-2020	394
Министерство Финансов	MOM060_0051	9,50%	2,41	5-февраль-2020	392
Министерство Финансов	MUM240_0004	9,50%	14,98	10-февраль-2020	387
Министерство Финансов	MUM108_0012	9,51%	6,39	12-февраль-2020	385
Министерство Финансов	MUM240_0004	9,50%	14,96	17-февраль-2020	380
Министерство Финансов	MUM120_0018	9,50%	7,37	19-февраль-2020	378
Министерство Финансов	MUM216_0001	9,50%	16,44	24-февраль-2020	373
Министерство Финансов	MOM060_0051	9,65%	2,35	26-февраль-2020	371
Министерство Финансов	MUM108_0012	9,50%	6,33	4-март-2020	364
Министерство Финансов	MOM060_0051	12,00%	2,29	18-март-2020	350
Министерство Финансов	MOM060_0051	12,00%	2,27	27-март-2020	341
Министерство Финансов	MUM108_0013	11,00%	9,01	31-март-2020	337
Министерство Финансов	MOM060_0051	11,00%	2,24	8-апрель-2020	329

# Ежедневный обзор

31 марта 2021 г.

Министерство Финансов	MUM300_0003	10,20%	19,88	13-апр.-2020	324
Министерство Финансов	MOM060_0051	11,00%	2,22	15-апр.-2020	322
Министерство Финансов	MUM240_0004	10,30%	14,79	20-апр.-2020	317
Министерство Финансов	MOM060_0051	11,00%	2,20	22-апр.-2020	315
Министерство Финансов	MUM180_0014	10,35%	3,00	24-апр.-2020	313
Министерство Финансов	MUM180_0012	10,44%	9,78	27-апр.-2020	310
Министерство Финансов	MOM060_0051	11,00%	2,18	29-апр.-2020	308
Министерство Финансов	MKM012_0148	10,79%	1,00	15-май-2020	292
Министерство Финансов	MUM132_0005	10,91%	2,99	20-май-2020	287
Министерство Финансов	MKM012_0148	10,78%	0,98	22-май-2020	285
Министерство Финансов	MUM144_0001	10,97%	1,94	27-май-2020	280
Министерство Финансов	MUM132_0005	10,98%	2,96	29-май-2020	278
Министерство Финансов	MUM120_0018	10,76%	7,09	1-июнь-2020	275
Министерство Финансов	MUM144_0001	10,89%	1,92	5-июнь-2020	271
Министерство Финансов	MUM132_0005	10,94%	2,93	10-июнь-2020	266
Министерство Финансов	MUM180_0012	10,82%	9,64	16-июнь-2020	260
Министерство Финансов	MUM144_0001	10,82%	1,88	17-июнь-2020	259
Министерство Финансов	MUM144_0001	10,83%	1,86	26-июнь-2020	250
Министерство Финансов	MUM120_0016	10,75%	4,91	29-июнь-2020	247
Министерство Финансов	MUM144_0001	10,84%	1,84	1-июль-2020	245
Министерство Финансов	MUM132_0005	10,79%	2,87	3-июль-2020	243
Министерство Финансов	MUM144_0001	10,84%	1,82	10-июль-2020	236
Министерство Финансов	MUM132_0005	10,80%	2,83	15-июль-2020	231
Министерство Финансов	MUM144_0001	10,53%	1,78	24-июль-2020	222
Министерство Финансов	MUM144_0001	10,53%	1,77	29-июль-2020	217
Министерство Финансов	MUM180_0012	10,52%	9,52	30-июль-2020	216
Министерство Финансов	MUM180_0014	10,52%	2,73	30-июль-2020	216
Министерство Финансов	MUM240_0004	10,52%	14,51	30-июль-2020	216
Министерство Финансов	MUM108_0013	10,45%	8,44	25-авг.-2020	190
Министерство Финансов	MUM300_0003	10,56%	19,52	25-авг.-2020	190
Министерство Финансов	MUM216_0001	10,53%	15,93	27-авг.-2020	188
Министерство Финансов	MUM168_0003	10,50%	11,64	27-авг.-2020	188
Министерство Финансов	MUM216_0001	10,50%	15,93	27-авг.-2020	188
Министерство Финансов	MUM216_0001	10,52%	15,85	28-сент.-2020	156
Министерство Финансов	MUM216_0002	10,52%	16,38	28-сент.-2020	156
Министерство Финансов	MUM168_0003	10,50%	11,55	29-сент.-2020	155
Министерство Финансов	MUM300_0002	10,52%	18,83	29-сент.-2020	155
Министерство Финансов	MUM300_0003	10,52%	19,42	29-сент.-2020	155
Министерство Финансов	MUM084_0017	10,25%	3,28	20-окт.-2020	134
Министерство Финансов	MUM180_0013	10,50%	12,46	20-окт.-2020	134
Министерство Финансов	MUM300_0002	10,52%	18,77	20-окт.-2020	134
Министерство Финансов	MUM108_0011	10,38%	2,85	21-окт.-2020	133
Министерство Финансов	MUM108_0012	10,45%	5,70	21-окт.-2020	133
Министерство Финансов	MUM300_0003	10,50%	19,36	21-окт.-2020	133
Министерство Финансов	MUM084_0017	10,42%	3,27	22-окт.-2020	132

# Ежедневный обзор

31 марта 2021 г.

Министерство Финансов	MUM108_0013	10,48%	8,44	22-окт.-2020	132
Министерство Финансов	MUM300_0002	10,52%	18,77	22-окт.-2020	132
Министерство Финансов	MUM108_0012	10,28%	5,70	23-окт.-2020	131
Министерство Финансов	MUM216_0002	10,52%	16,32	23-окт.-2020	131
Министерство Финансов	MKM012_0148	9,83%	0,56	23-окт.-2020	131
Министерство Финансов	MUM144_0001	10,05%	1,52	26-окт.-2020	128
Министерство Финансов	MUM120_0017	10,45%	6,36	26-окт.-2020	128
Министерство Финансов	MUM216_0001	10,52%	15,77	26-окт.-2020	128
Министерство Финансов	MUM096_0011	10,47%	8,01	27-окт.-2020	127
Министерство Финансов	MUM108_0011	10,29%	2,84	27-окт.-2020	127
Министерство Финансов	MUM216_0002	10,52%	16,30	27-окт.-2020	127
Министерство Финансов	MUM096_0011	10,47%	8,00	28-окт.-2020	126
Министерство Финансов	MUM108_0013	10,47%	8,43	28-окт.-2020	126
Министерство Финансов	MUM084_0017	10,42%	3,26	28-окт.-2020	126
Министерство Финансов	MUM120_0011	10,11%	1,35	10-нояб.-2020	113
Министерство Финансов	MUM084_0017	10,36%	3,22	11-нояб.-2020	112
Министерство Финансов	MUM120_0017	10,48%	6,31	13-нояб.-2020	110
Министерство Финансов	MUM084_0017	10,39%	3,21	16-нояб.-2020	107
Министерство Финансов	MUM096_0011	10,40%	7,95	18-нояб.-2020	105
Министерство Финансов	MUM108_0013	10,50%	8,36	20-нояб.-2020	103
Министерство Финансов	MUM108_0011	10,29%	2,76	23-нояб.-2020	100
Министерство Финансов	MUM108_0012	10,46%	5,61	25-нояб.-2020	98
Министерство Финансов	MUM120_0011	10,01%	1,31	27-нояб.-2020	96
Министерство Финансов	MUM180_0001	10,00%	3,37	6-январ.-2021	56
Министерство Финансов	MUM120_0017	10,10%	6,15	13-январ.-2021	49
Министерство Финансов	MUM240_0001	10,21%	11,27	18-январ.-2021	44
Министерство Финансов	MUM156_0002	9,58%	2,51	22-январ.-2021	40
Министерство Финансов	MUM120_0017	10,03%	6,11	25-январ.-2021	37
Министерство Финансов	MUM180_0013	10,40%	12,19	27-январ.-2021	35
Министерство Финансов	MUM156_0002	9,47%	2,49	29-январ.-2021	33
Министерство Финансов	MUM180_0001	9,57%	3,31	29-январ.-2021	33
Министерство Финансов	MUM120_0017	9,99%	6,09	1-февр.-2021	30
Министерство Финансов	MUM180_0011	10,00%	8,53	3-февр.-2021	28
Министерство Финансов	MUM120_0016	9,77%	4,31	5-февр.-2021	26
Министерство Финансов	MUM096_0011	10,07%	7,72	8-февр.-2021	23
Министерство Финансов	MKM012_0149	9,14%	0,94	12-февр.-2021	19
Министерство Финансов	MUM156_0007	10,12%	13,01	17-февр.-2021	14
Министерство Финансов	MUM156_0002	9,19%	2,41	19-февр.-2021	12
Министерство Финансов	MUM180_0012	10,05%	8,95	23-февр.-2021	8
Министерство Финансов	MUM084_0017	9,30%	2,93	24-февр.-2021	7
Министерство Финансов	MUM156_0002	9,17%	2,40	25-февр.-2021	6
Министерство Финансов	MUM120_0016	9,38%	4,25	26-февр.-2021	5
Министерство Финансов	MKM012_0149	8,99%	0,90	26-февр.-2021	5
<b>Краткосрочные ноты</b>					
Национальный Банк РК	NTK028_2654	9,01%	0,08	11-дек.-2020	82



# Ежедневный обзор

31 марта 2021 г.

Национальный Банк РК	NTK091_2649	<b>9,50%</b>	0,25	9-дек.-2020	84
Национальный Банк РК	NTK182_2653	<b>9,81%</b>	0,01	18-нояб.-2020	105
Национальный Банк РК	NTK028_2654	<b>10,69%</b>	0,01	17-июнь-2020	259

# Ежедневный обзор

31 марта 2021 г.

**Таблица 5. Доля владения нот НБК нерезидентами, млрд. тенге**

Дата	Резиденты	Нерезиденты	Всего в обращении	Резиденты	Нерезиденты	Изменение (нерезиденты)
12.03.2021	3 110,10	523,57	3 633,68	85,6%	14,4%	-32,05
05.03.2021	3 161,39	555,62	3 717,01	85,1%	14,9%	-44,62
19.02.2021	3 184,01	600,24	3 784,25	84,1%	15,9%	79,60
19.02.2021	3 157,94	520,64	3 678,58	85,8%	14,2%	14,79
12.02.2021	3 215,93	505,85	3 721,77	86,4%	13,6%	52,20
05.02.2021	3 265,40	453,65	3 719,05	87,8%	12,2%	65,81
29.01.2021	2 998,15	387,84	3 385,99	88,5%	11,5%	-11,49
22.01.2021	2 787,13	399,33	3 186,46	87,5%	12,5%	101,79
15.01.2021	2 710,42	297,54	3 007,96	90,1%	9,9%	-48,83
08.01.2021	2 421,39	346,37	2 767,76	87,5%	12,5%	-4,88
31.12.2020	2 703,94	351,25	3 055,19	88,5%	11,5%	34,55
25.12.2020	2 588,32	316,7	2 905,02	89,1%	10,9%	0,49
20.12.2020	2 549,40	316,21	2 865,61	89,0%	11,0%	-10,51
11.12.2020	2 448,78	326,72	2 775,50	88,2%	11,8%	32,94
04.12.2020	2 291,64	293,78	2 585,42	88,6%	11,4%	-0,85
27.11.2020	2 568,28	294,63	2 862,91	89,7%	10,3%	11,38
20.11.2020	2 593,11	283,25	2 876,36	90,2%	9,8%	112,19
13.11.2020	2 700,93	171,06	2 871,99	94,0%	6,0%	-27,84
06.11.2020	2 709,74	198,9	2 908,64	93,2%	6,8%	1,91
30.10.2020	2 718,02	196,99	2 915,01	93,2%	6,8%	14,21
23.10.2020	2 957,30	182,78	3 140,08	94,2%	5,8%	-15,65
16.10.2020	3 063,48	198,43	3 261,91	93,9%	6,1%	46,78
09.10.2020	3 128,26	151,65	3 279,91	95,4%	4,6%	9,60
02.10.2020	3 185,66	142,05	3 327,71	95,7%	4,3%	13,49
25.09.2020	3 172,00	128,56	3 300,56	96,1%	3,9%	

Источник: Национальный Банк РК

Подготовлено АО «Halyk Global Markets»

АО «Halyk Finance»

Департамент исследований

Станислав Чуев

Асан Курманбеков

Дмитрий Шейкин

Владислав Бенберин

Мадина Метеркулова

Алмас Альмаганбетов

Директор

Макроэкономика

Макроэкономика

Долговые инструменты

Долевые инструменты

Долевые инструменты

E-mail

[s.chuyev@halykfinance.kz](mailto:s.chuyev@halykfinance.kz)

[a.kurmanbekov@halykfinance.kz](mailto:a.kurmanbekov@halykfinance.kz)

[d.sheikin@halykfinance.kz](mailto:d.sheikin@halykfinance.kz)

[v.benberin@halykfinance.kz](mailto:v.benberin@halykfinance.kz)

[m.meterkulova@halykfinance.kz](mailto:m.meterkulova@halykfinance.kz)

[a.almaganbetov@halykfinance.kz](mailto:a.almaganbetov@halykfinance.kz)

Адрес:

Halyk Finance

пр. Абая, 109 «В», 5 этаж

А05А1В4, Алматы, Республика Казахстан

Тел. +7 727 331 59 77

[www.halykfinance.kz](http://www.halykfinance.kz)

Bloomberg

HLFN

Thomson Reuters

Halyk Finance

Factset

Halyk Finance

Capital IQ

Halyk Finance

#### Заявление об ограничении ответственности

Настоящая публикация носит исключительно информационный характер и не является предложением или попыткой со стороны АО «Halyk Finance» купить, продать или вступить в иную сделку в отношении каких-либо ценных бумаг и иных финансовых инструментов, на которые в настоящей публикации может содержаться ссылка, предоставить какие-либо инвестиционные рекомендации или услуги. Указанные предложения могут быть направлены исключительно в соответствии с требованиями применимого законодательства. Настоящая публикация основана на информации, которую мы считаем надежной, однако мы не утверждаем, что все приведенные сведения абсолютно точны. При этом, отмечаем, что прошлая доходность не является показателем доходности инвестиций в будущем. Мы не несем ответственности за использование клиентами информации, содержащейся в настоящей публикации, а также за сделки и операции с ценными бумагами и иными финансовыми инструментами, упоминающимися в ней. Мы не берем на себя обязательство регулярно обновлять информацию, которая содержится в настоящей публикации или исправлять возможные неточности. HF, его аффилированные и должностные лица, партнеры и сотрудники, в том числе лица, участвующие в подготовке и выпуске этого материала, оставляют за собой право участвовать в сделках в отношении упоминающихся в настоящей публикации ценных бумаг и иных финансовых инструментов. Также отмечаем, что на ценные бумаги и иные финансовые инструменты, рассматриваемые в настоящей публикации и номинированные в иностранной валюте, могут оказывать влияние обменные курсы валют. Изменение обменных курсов валют может вызвать снижение стоимости инвестиций в указанные активы. Следует иметь в виду, что инвестирование в Американские депозитарные расписки также подвержено риску изменения обменного курса валют, а инвестирование в казахстанские ценные бумаги и иные финансовые инструменты имеет значительный риск. В указанной связи, инвесторы до принятия решения об участии в сделках с ценными бумагами и иными финансовыми инструментами, рассматриваемыми в настоящей публикации, должны проводить собственное исследование относительно надежности эмитентов данных ценных бумаг и иных финансовых инструментов.

Настоящая информация не предназначена для публичного распространения и не может быть воспроизведена, передана или опубликована, целиком или по частям, без предварительного письменного разрешения АО «Halyk Finance».

© 2021, все права защищены.