



Ежедневный обзор

Лучшая торговая неделя с ноября

8 февраля 2021 г.

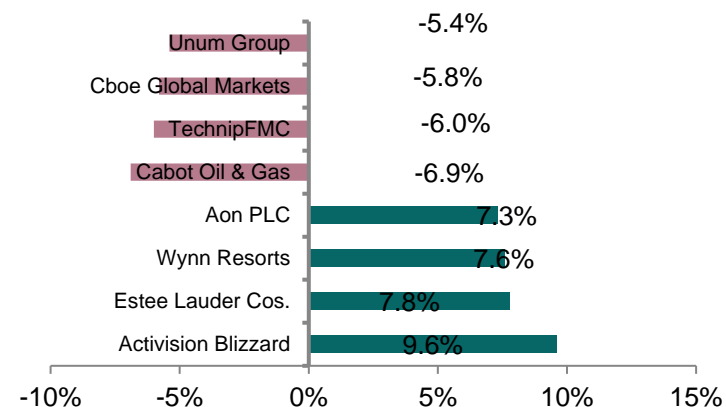
>> Лучшая торговая неделя с ноября

Биржевые фондовые индексы США по итогам минувшей пятидневки продемонстрировали наилучшую торговую неделю с ноября, увеличившись на 4-6%. Промышленный индекс Dow Jones поднялся на 0,30%, получив поддержку от роста котировок крупнейшего производителя спортивной одежды Nike (+3,2%) и производителя телекоммуникационного оборудования Cisco Systems (+1,8%). Бумаги энергетических корпораций продолжили восходящую динамику на фоне приближения нефтяных котировок к уровню \$60 за баррель.

>> Нефть вплотную приблизилась к уровню \$60 за баррель

Нефть марки Brent выросла в пятницу на 0,8% до \$59,3 за баррель и в настоящий момент дорожает на 0,9%, вплотную приближаясь к уровню \$60 за баррель. Ограничение поставок нефти со стороны участников сделки ОПЕК+, а также надежды на восстановление мировой экономики поддержали нефтяные котировки.

Лидеры и аутсайдеры индекса S&P 500



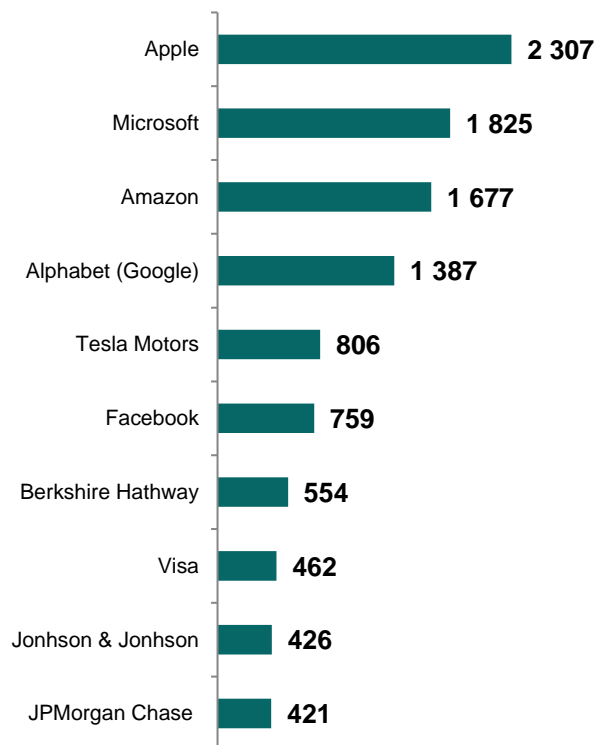
Товарный рынок

	Знач.	Изменение			
		1D	1W	1M	YTD
Brent	59,3	0,8%	6,2%	9,1%	14,6%
LME Copper	7 913	1,1%	0,7%	-3,3%	1,9%
Uranium	30,0	-1,2%	-0,3%	-2,0%	0,0%
Zinc	2 666	1,5%	3,3%	-7,7%	-3,1%
Gold	1 814,11	1,4%	-1,8%	-5,1%	-4,2%
Silver	26,9	3,1%	-0,2%	-0,5%	2,1%
Natural Gas	2,9	-2,5%	11,7%	4,9%	12,8%
Aluminum	2 016	1,1%	1,9%	-1,0%	1,8%

Ежедневный обзор

8 февраля 2021 г.

>> Рыночная капитализация 10 крупнейших публичных компаний США, млрд. \$



>> Динамика изменения индекса S&P 500

	Изменение		Количество эмитентов	Вес, (%)
	в %	в пунктах		
S&P 500	0,4%	15,1	505	100%
Information Technology			75	28,0%
Health Care			63	13,6%
Consumer Discretionary			61	13,0%
Communication Services			26	10,7%
Financials			65	10,3%
Industrials			73	8,1%
Consumer Staples			32	6,1%
Utilities			28	2,7%
Materials			28	2,6%
Real Estate			30	2,5%
Energy			24	2,4%

Ежедневный обзор

8 февраля 2021 г.

>> Лучшая торговая неделя с ноября

Биржевые фондовые индексы США по итогам минувшей пятидневки продемонстрировали наилучшую торговую неделю с ноября, увеличившись на 4-6%. Промышленный индекс Dow Jones поднялся на 0,30%, получив поддержку от роста котировок крупнейшего производителя спортивной одежды Nike (+3,2%) и производителя телекоммуникационного оборудования Cisco Systems (+1,8%). Бумаги энергетических корпораций продолжили восходящую динамику на фоне приближения нефтяных котировок к уровню \$60 за баррель. Помимо публикации ежеквартальных результатов американских предприятий, в пятницу основное внимание инвесторов было приковано к выходу ежемесячной статистики по рынку труда США.

>> Снижение уровня безработицы

По данным Министерства труда США число первичных заявок за пособиями по безработице, в январе, увеличилось на 49 тыс., что оказалось немногим меньше прогноза на уровне 50 тыс. Уровень безработицы впервые с ноября снизился и опустился с 6,7% до 6,3%. Декабрьский результат числа созданных новых рабочих мест был пересмотрен в худшую сторону. Так, в декабре экономика США лишилась 227 тыс. рабочих мест, а не 140 тыс. рабочих мест, как прогнозировалось ранее.

>> Fitch подтвердило рейтинг России

Международное рейтинговое агентство Fitch Ratings подтвердило рейтинг России на уровне BVB, прогноз стабильный. Базовый сценарий агентства не предполагает ввода американских санкций в отношении российского госдолга. Именно опасения наложения запрета на покупку ОФЗ накануне оказывали давление на рубль. В настоящий момент российская валюта в условиях дальнейшего роста нефтяных котировок продолжает восстановительную динамику.

Фондовые индексы	Регион	Посл. знач.	Изменение	
			За день	С начала года
Americas				
S&P500	США	3 886,8	0,39%	3,48%
Dow Jones	США	31 148,2	0,30%	1,77%
NASDAQ	США	13 856,3	0,57%	7,51%
EMEA				
Euro Stoxx 50	Еврозона	3 655,8	0,37%	2,90%
FTSE 100	Великобритания	6 489,3	-0,22%	0,45%
CAC 40	Франция	5 659,3	0,90%	1,94%
DAX	Германия	14 056,7	-0,03%	2,46%
IBEX 35	Испания	8 214,7	1,13%	1,75%
FTSE MIB	Италия	23 083,4	0,80%	3,83%
Asia/Pacific				
Nikkei 225	Япония	29 378,2	2,08%	7,05%
Hang Seng	Гонконг	29 529,3	0,82%	8,44%
CSI 300	Китай	5 520,1	0,67%	5,93%
Shanghai	Китай	3 517,0	0,59%	1,26%
Sensex	Китай	50 731,6	0,23%	6,24%
Singapore	Сингапур	2 923,8	0,57%	2,81%
Emerging markets				
Bovespa	Бразилия	120 240,3	0,82%	1,03%
RTSI\$	Россия	1 431,8	2,07%	3,19%
NIFTY 50	Индия	14 924,3	0,19%	6,74%
TOP 40	ЮАР	58 877,4	0,66%	8,27%
Borsa Index	Турция	1 534,9	0,09%	3,94%
KASE	Казахстан	2 857,8	1,45%	6,81%

Ежедневный обзор

8 февраля 2021 г.

>> Валютный рынок

- Индекс доллара США (DXY), показывающий отношение доллара относительно корзины из шести мировых валют просел на 0,5% до 91,0.
- Российский рубль к доллару США вырос на 1,1% до 74,7.
- Курс тенге к доллару США вырос на 0,4% до 420,4.

>> Главные новости

- Казахстан выполнил обязательства сделки ОПЕК+ в январе на 111% - Минэнерго
- АБР планирует разместить на KASE два выпуска облигаций на 17,44 млрд тенге в I полугодии 2021г

LIBOR (USD)

	Знач.	Значение на дату			
		1D	1W	1M	YTD
LIBOR Overnight	0,08%	0,08%	0,08%	0,09%	0,08%
LIBOR1M	0,12%	0,12%	0,12%	0,13%	0,14%
LIBOR3M	0,19%	0,19%	0,20%	0,22%	0,24%
LIBOR6M	0,21%	0,22%	0,22%	0,25%	0,26%
LIBOR12M	0,30%	0,31%	0,31%	0,33%	0,34%

Валютный рынок

	Знач.	Изменение валютных пар			
		1D	1W	1M	YTD
DXY	91,0	-0,5%	0,5%	1,4%	1,2%
USD/KZT	420,4	0,4%	0,8%	-0,3%	0,2%
USD/RUB	74,7	1,1%	2,0%	0,0%	-0,3%
EUR/USD	1,20	0,7%	-0,7%	-1,8%	-1,5%
GBP/USD	1,37	0,5%	0,2%	1,4%	0,6%
USD/JPY	105,39	0,1%	-0,7%	-1,5%	-2,0%

Долговой рынок

	Валюта	YTM	YTM на			
			1D	1W	1M	YTD
US Treasuries (10YR)	US\$	1,16%	1,14%	1,07%	1,08%	0,91%
US Treasuries (30YR)	US\$	1,97%	1,94%	1,83%	1,85%	1,64%
UK Gilts (30YR)	GBP	0,44%	0,37%	0,29%	0,24%	0,20%
Germany (10YR)	EUR	-0,45%	-0,46%	-0,54%	-0,52%	-0,57%
Russia (10YR)	RUB	6,19%	6,27%	6,23%	5,96%	5,89%
Kazakhstan (5YR)	US\$	0,86%	0,87%	0,89%	0,91%	0,88%

>> Главные новости

- **Казахстан выполнил обязательства сделки ОПЕК+ в январе на 111% - Минэнерго**

Выполнение обязательств Казахстана в соглашении ОПЕК+ по итогам января 2021 года составило 111%, сообщила пресс-служба Минэнерго республики. "Объем добычи нефти без учета конденсата в январе по республике согласно предварительным данным составил 5,9 млн тонн. Согласно официальным данным, выполнение соглашения ОПЕК+ в январе составило 111% ", - сообщили в министерстве.

Накануне Минэнерго Казахстана заявило, что республика компенсирует перепроизводство нефти в рамках соглашения ОПЕК+. В декабре 2020 года Казахстан выполнил обязательства в рамках соглашения ОПЕК+ на 96%, добыв 5,9 млн тонн нефти без учета конденсата, сообщила пресс-служба Минэнерго республики.

Как сообщалось, страны ОПЕК+ в апреле 2020 года приняли решение о беспрецедентном согласованном сокращении добычи нефти после падения спроса на нефть на четверть из-за пандемии COVID-19. Решение было принято сразу на два года, но с постепенным наращиванием производства. Так, если в мае-июне сокращение должно было составлять 9,7 млн баррелей в сутки (б/с) к уровню октября 2018 года, то с июля предполагалось наращивание добычи на 2 млн б/с (это повышение было перенесено на август), а с января 2021 года - еще на 2 млн б/с с удержанием этого уровня до мая 2022 года.

Источник: Интерфакс-Казахстан, Bloomberg

- **АБР планирует разместить на KASE два выпуска облигаций на 17,44 млрд тенге в I полугодии 2021г**

Азиатский банк развития (АБР) планирует разместить выпуск облигаций в I полугодии 2021 года, сообщил представитель банка стить на Казахстанской фондовой бирже (KASE) два Джонатан Гросвенор.

"Выпуск облигаций будет соответствовать займу ("Отбасы банка" - ИФ-К). Объем десятилетних облигаций - 8,4 млрд тенге, предполагаемых пятилетних будет чуть более 9 млрд тенге. Это два выпуска облигаций, которые мы пока планируем в первой половине 2021 года", - сообщил Гросвенор на Road Show в четверг.

Выпуск объемом 8,4 млрд тенге планируется осуществить 9 февраля 2021 года. Средства будут предоставлены "Отбасы банк" как первый транш в рамках 10-ти летнего займа на 38 млрд тенге.

"Предполагаемый выпуск облигаций сроком на 10 лет будет называться "гендерные облигации", так как средства от выпуска пойдут на финансирование займа АБР для "Отбасы Банка" для выдачи гендерных ипотечных кредитов на приобретение жилья", - отмечается в презентации АБР.

Источник: Интерфакс-Казахстан, Bloomberg

Ежедневный обзор

8 февраля 2021 г.

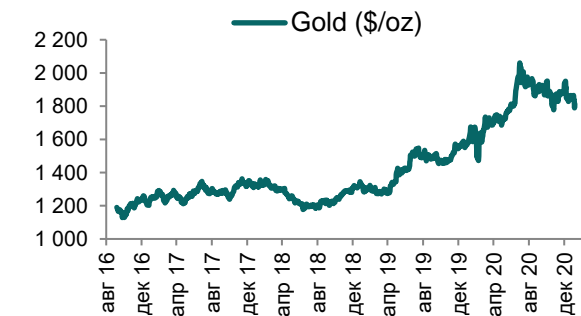
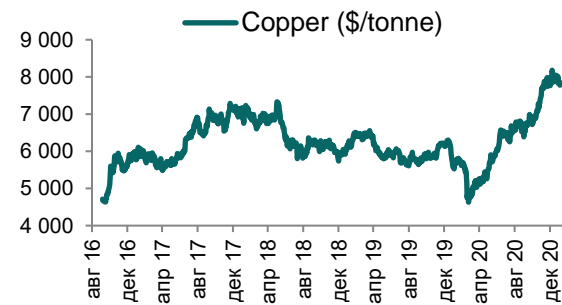
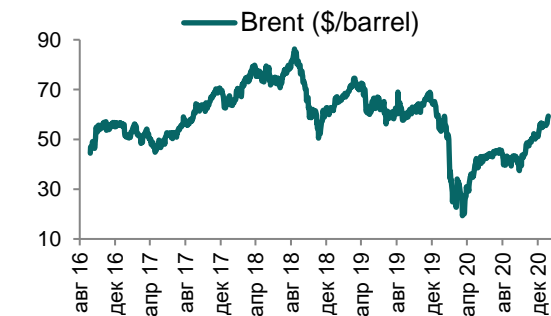
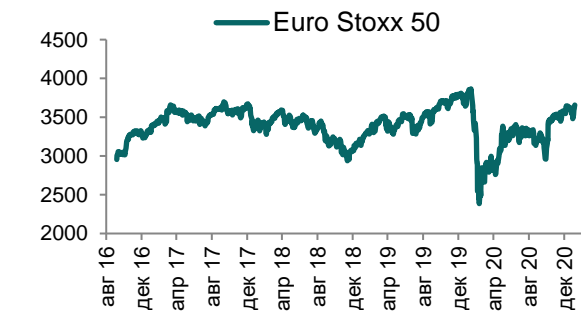
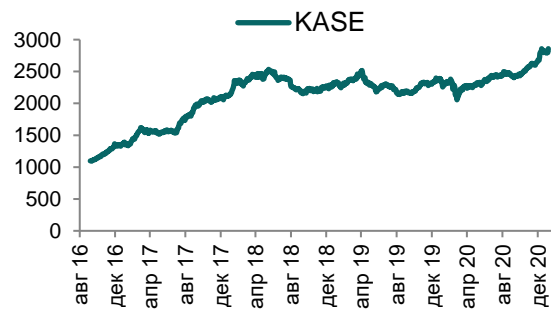
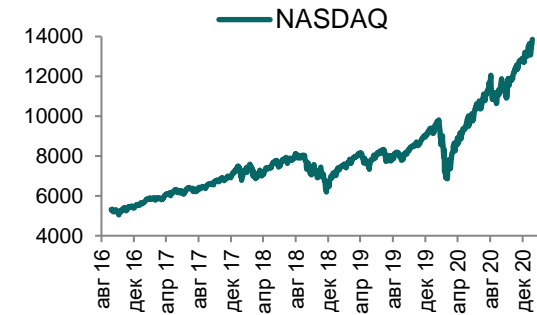
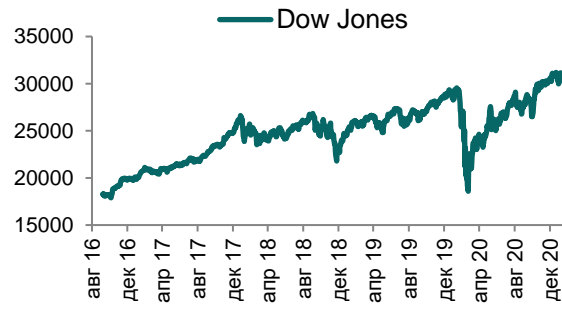
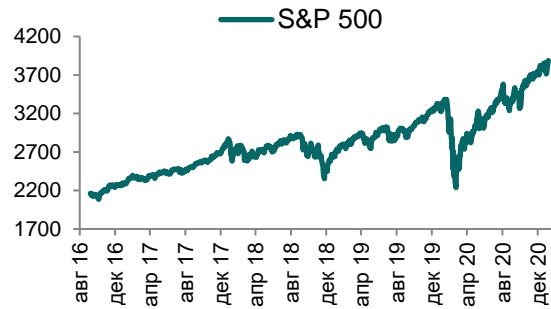
Таблица 1. Динамика изменения валют стран СНГ, развивающихся и развитых стран

Валютная пара (индекс)	Страна	Базовая ставка	Инфляция 2020	Доля в товарообороте*	Курс	1D	1W	1M	YTD
USD/RUB	Россия	4,25%	3,4%	19,3%	74,7	1,1%	2,0%	0,0%	-0,3%
USD/GEL	Грузия	8,25%	5,3%	-	3,3	-0,1%	-0,4%	-0,5%	-0,8%
USD/BYN	Беларусь	7,75%	6,0%	0,7%	2,62	0,5%	-0,1%	-1,7%	0,4%
USD/KGS	Кыргызстан	5,00%	7,9%	0,9%	83,99	0,0%	0,0%	-1,7%	0,1%
USD/TJS	Таджикистан	11,75%	8,8%	0,9%	11,29	0,0%	0,0%	0,1%	0,1%
USD/UZS	Узбекистан	15,00%	11,1%	2,9%	10 480,37	0,1%	-0,1%	-0,2%	-0,1%
USD/UAH	Украина	6,00%	2,7%	1,0%	27,83	0,4%	0,8%	1,6%	1,7%
Развивающиеся страны									
USD/CNY	Китай	4,35%	2,6%	15,5%	6,47	0,1%	-0,6%	0,2%	0,9%
USD/BRL	Бразилия	2,00%	3,2%	0,0%	5,38	1,0%	1,3%	2,4%	-3,4%
USD/INR	Индия	4,00%	6,9%	4,2%	72,93	0,0%	0,1%	0,5%	0,2%
USD/ZAR	ЮАР	3,50%	3,3%	-	14,84	1,2%	2,1%	3,8%	-1,2%
USD/TRY	Турция	17,00%	12,3%	3,9%	7,06	0,8%	3,4%	4,1%	5,0%
Развитые страны									
DXY	США	0,25%	0,25%	1,2%	2,2%	91,04	-0,5%	0,5%	1,4%
USD/CAD	Канада	0,25%	0,25%	0,7%	0,3%	1,28	0,6%	0,2%	-0,3%
GBP/USD	Великобритания	0,10%	0,10%	0,9%	0,7%	1,37	0,5%	0,2%	1,4%
USD/CHF	Швейцария	-0,75%	-0,75%	-0,7%	2,6%	0,90	0,5%	-1,0%	-1,6%
USD/JPY	Япония	-0,10%	-0,10%	0,0%	2,0%	105,39	0,1%	-0,7%	-1,5%
USD/KRW	Южная Корея	0,50%	0,50%	0,7%	2,9%	1 123,80	-0,5%	-0,5%	-3,4%

Источник: Bloomberg; *доля в товарообороте в торговле с Казахстаном (1К2020 г.)

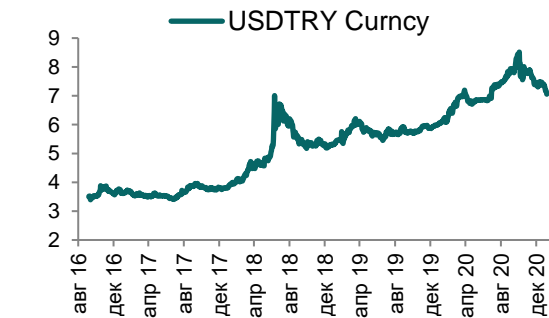
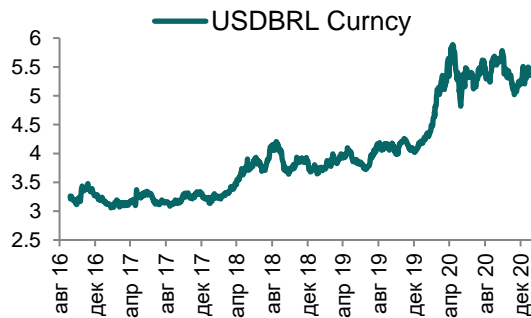
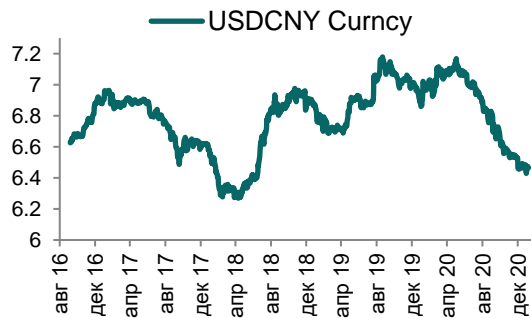
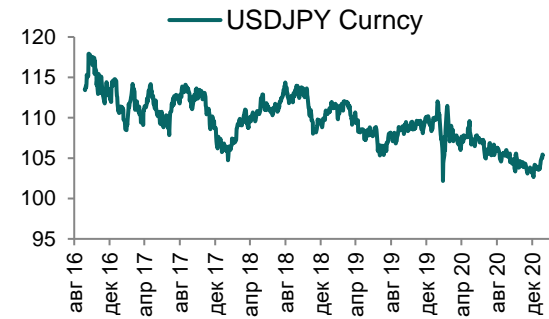
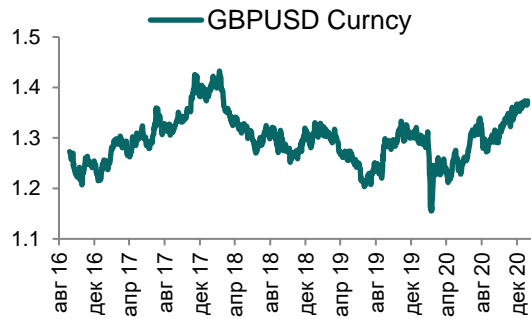
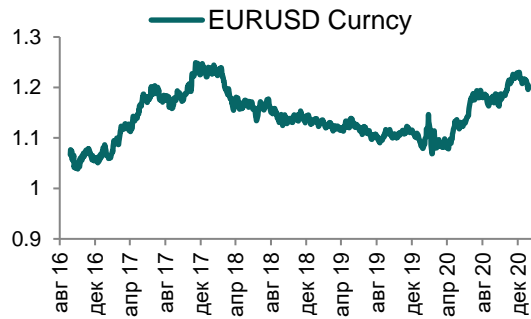
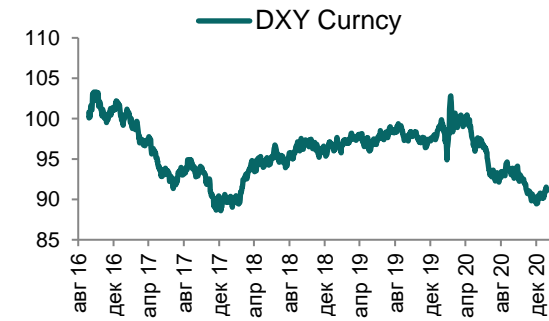
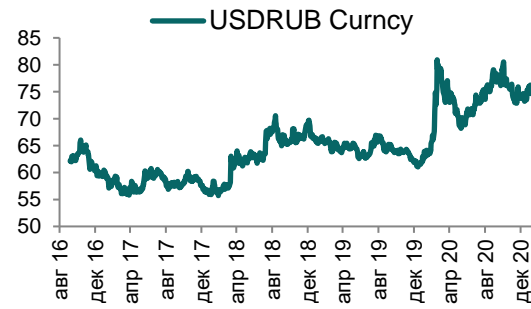
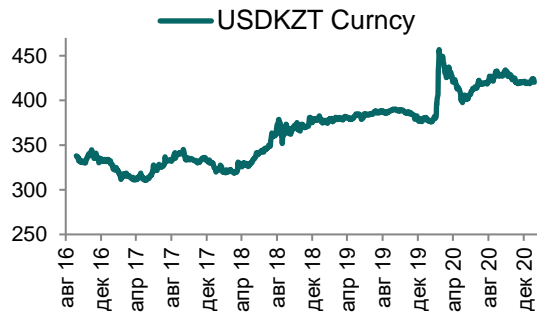
Ежедневный обзор

8 февраля 2021 г.



Ежедневный обзор

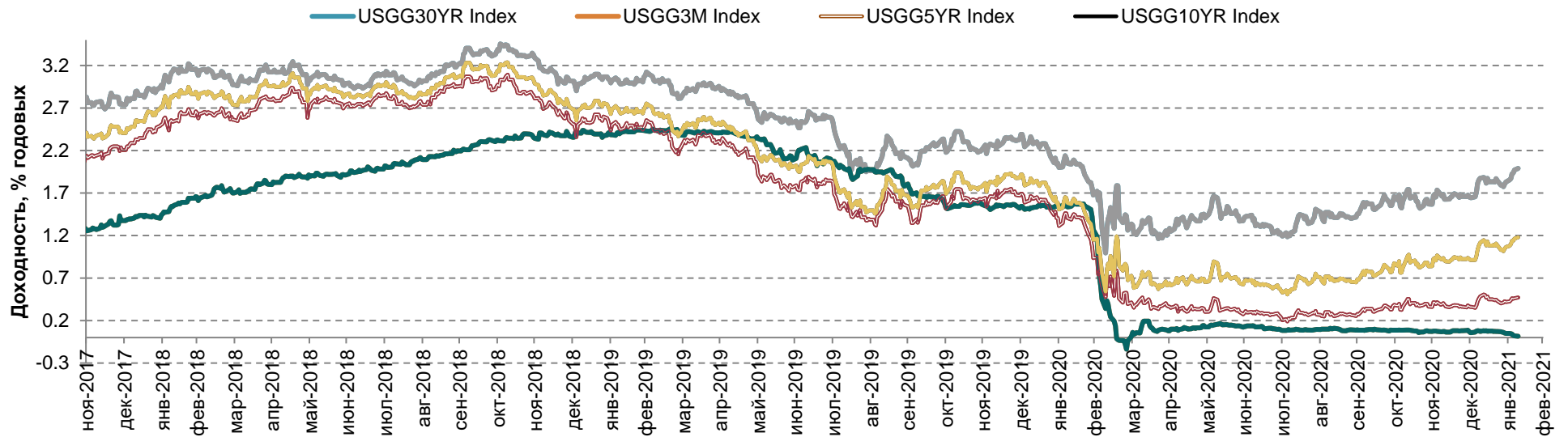
8 февраля 2021 г.



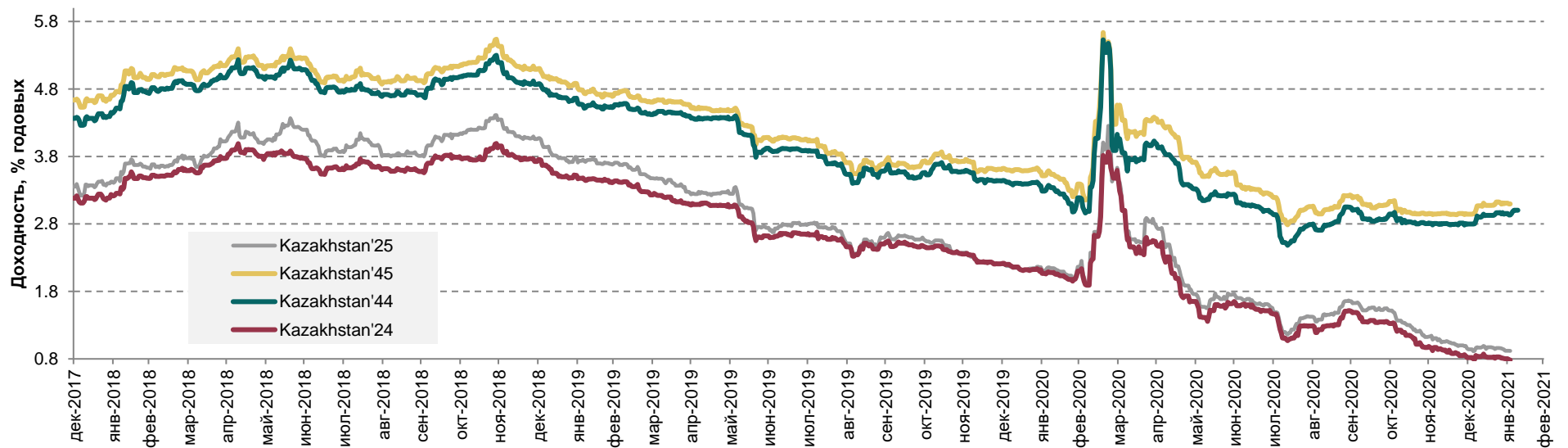
Ежедневный обзор

8 февраля 2021 г.

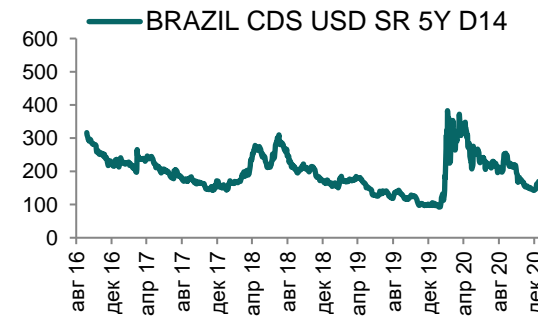
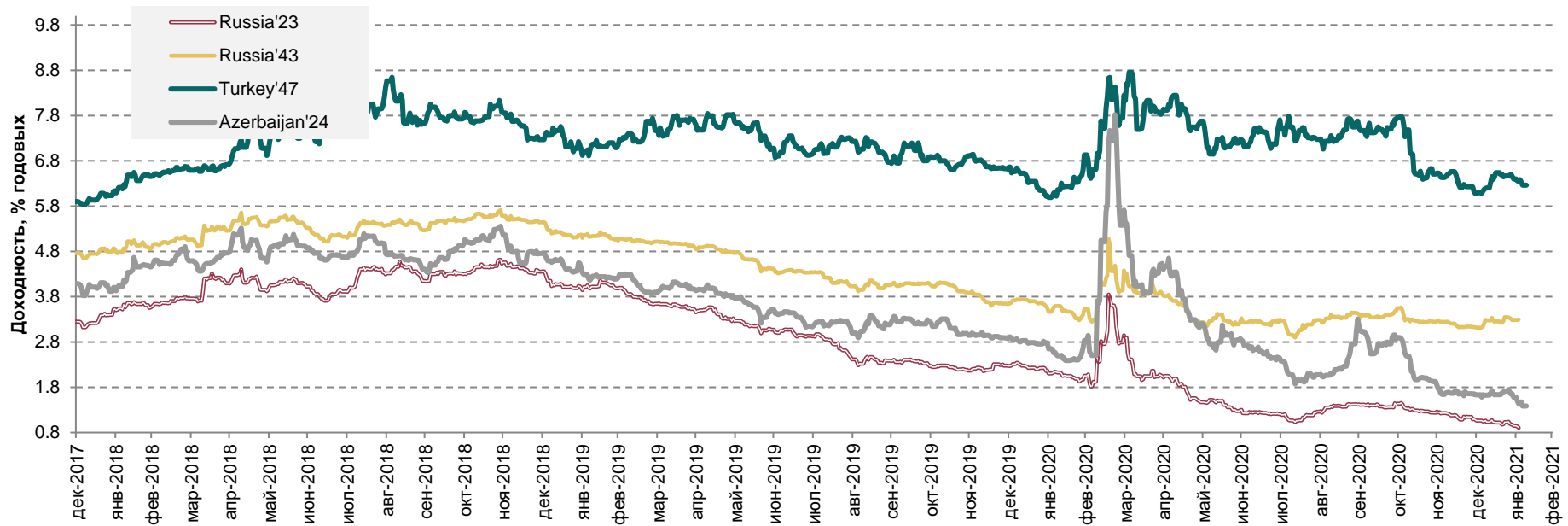
Доходность государственных ценных бумаг США



Динамика доходностей суверенных облигаций РК



Динамика доходностей суверенных еврооблигаций России, Турции и Азербайджана



Ежедневный обзор

8 февраля 2021 г.

Таблица 2. Информация по казахстанским еврооблигациям

Выпуск	Валюта	Купон	Цена		Доходность		Спред		Дата погашения	Объем бумаг в обращении, млн.	Дюрация
			Покупка	Продажа	Покупка	Продажа	Z-Sprd	G-Sprd			
Народный Банк											
HSBKZ 5,5 2022	USD	5,5%	100,23	101,07	1,49	-12,61	-1244,1	-1262,6	21.12.2022	248	0,06
НК КМГ											
KZOKZ 4.750 2025	USD	4,75%	113,82	114,74	1,36	1,15	70,1	78,9	24.04.2025	500	3,82
KZOKZ 4.750 2027	USD	4,75%	116,01	116,77	1,99	1,87	111,4	117,9	19.04.2027	1000	5,38
KZOKZ 5.375 2030	USD	5,375%	123,23	124,18	2,53	2,43	131,8	131,7	24.04.2030	1250	7,41
KZOKZ 3.5 2033	USD	3,50%	108,02	108,66	2,72	2,66	129,6	133,5	14.04.2033	750	
KZOKZ 5.750 2047	USD	5,75%	128,71	129,71	3,98	3,92	227,9	200,3	19.04.2047	1250	14,82
KZOKZ 6.375 2048	USD	6,375%	138,62	139,49	4,04	4,00	235,6	205,2	24.10.2048	1500	14,93
БРК											
DBKAZ 4.125 2022	USD	4,125%	104,98	105,65	1,37	1,01	81,2	90,7	10.12.2022	1264	1,76
DBKAZ 6 2026	USD	6%	116,52	117,82	2,54	2,29	170,8	179,6	23.03.2026	107	4,40
ЕБР											
EURDEV 4.767 2022	USD	4,767%	104,90	104,97	1,68	1,63	144,4	154,1	20.09.2022	500	1,53
КТЖ											
KTZKZ 3.638 2022	CHF	3,638%	0,00	0,00	0,00	1,04	112,2	125,1	20.06.2022	185	1,32
KTZKZ 6.95 2042	USD	6,95%	145,12	146,50	3,84	3,77	218,9	193,8	10.07.2042	883	12,86
Республика Казахстан											
KAZAKS 5.4 2023	RUB	5,40%	99,02	99,39	5,89	5,73	31,9	75,9	20.09.2023	20 000	-
KAZAKS 1.55 2023	EUR	1,55%	103,30	103,99	0,34	0,09	50,2	74,4	09.11.2023	525	2,70
KAZAKS 3.875 2024	USD	3,875%	110,94	111,63	0,85	0,67	32,7	41,7	14.10.2023	1500	3,43
KAZAKS 5.125 2025	USD	5,125%	118,03	118,70	0,97	0,83	37,1	46,2	21.07.2025	2500	4,05
KAZAKS 6.55 2027	RUB	6,55%	99,24	99,25	6,80	6,80	75,9	88,9	15.09.2027	10 000	4,99
KAZAKS 2.375 2028	EUR	2,375%	112,92	113,92	0,66	0,54	115,6	148,9	09.11.2028	525	7,13
KAZAKS 7 2030	RUB	7%	99,50	99,54	7,20	7,19	85,7	96,1	11.09.2030	10 000	6,49
KAZAKS 4.875 2044	USD	4,875%	131,38	132,34	3,01	2,97	134,0	112,0	14.10.2044	1000	15,17
KAZAKS 6.5 2045	USD	6,500%	156,76	157,78	3,15	3,11	152,2	126,8	21.07.2045	1500	14,68
Forte Bank											
ALLIBK 14 2022	USD	14%	117,24	118,25	5,71	5,28	418,1	120,3	30.06.2022	75	1,29
Eastcomtrans											
EASTCM 8.0 2022	USD	8,00%	95,80	97,61	10,06	9,15	#N/A N/A	#N/A N/A	22.04.2022	26	1,14
Банк ЦентрКредит											
CCBNKZ Float perp	USD	7,483%	81,45	85,05	8,89	8,52					n/a
КазТрансГаз											
KZTGKZ 4,375 2027	USD	4,375%	114,25	114,91	2,06	1,96	114,3	119,6	26.09.2027	706	5,75
ТенгизШевройл											
TENGIZ 4 2026	USD	4,00%	110,01	110,87	2,07	1,92	120,6	130,4	15.09.2026	1000	4,70
Nostrum Oil & Gas PLC											
NOGLN 8 07/25/22	USD	8%	25,00	26,00	130,48	126,05	14 585,7	14 423,2	25.07.2022	725	#N/A N/A

Ежедневный обзор

8 февраля 2021 г.

NOGLN 7 02/16/25 USD 7% 25,03 27,05 52,49 49,43 6120,5 5 487,1 16.02.2025 400 #N/A N/A

Таблица 3. Информация по узбекским еврооблигациям

Выпуск	Валюта	Купон	Цена		Доходность		Спред		Дата погашения	Объем бумаг в обращении, млн.	Дюрация
			Покупка	Продажа	Покупка	Продажа	Z-Sprd	G-Sprd			
Республика Узбекистан											
UZBEK 4,75 2024	USD	4,75%	107,43	108,28	2,20	1,92	173,99	183,03	20.02.2024	500	2,78
UZBEK 5,375 2029	USD	5,38%	114,43	115,35	3,31	3,19	222,50	224,91	20.02.2029	500	6,49
UZBEK 3,7 2030	USD	3,70%	102,93	103,84	3,35	3,24	207,58	207,99	25.11.2030	555	8,14
НБ Республики Узбекистан											
NBUZB 4,85 2025	USD	4,85%	103,29	104,14	4,07	3,88	340,77	350,06	21.10.2025	300	4,13
Узпромстройбанк											
SQBNZU 5,75 2024	USD	5,75%	103,99	105,17	4,60	4,27	387,47	395,91	02.12.2024	300	3,38
Ипотека Банк											
IPTBZU 5,5 2025	USD	5,50%	102,49	103,44	4,91	4,69	415,30	424,36	19.11.2025	300	4,13

Ежедневный обзор

8 февраля 2021 г.

Кривая доходности ГЦБ

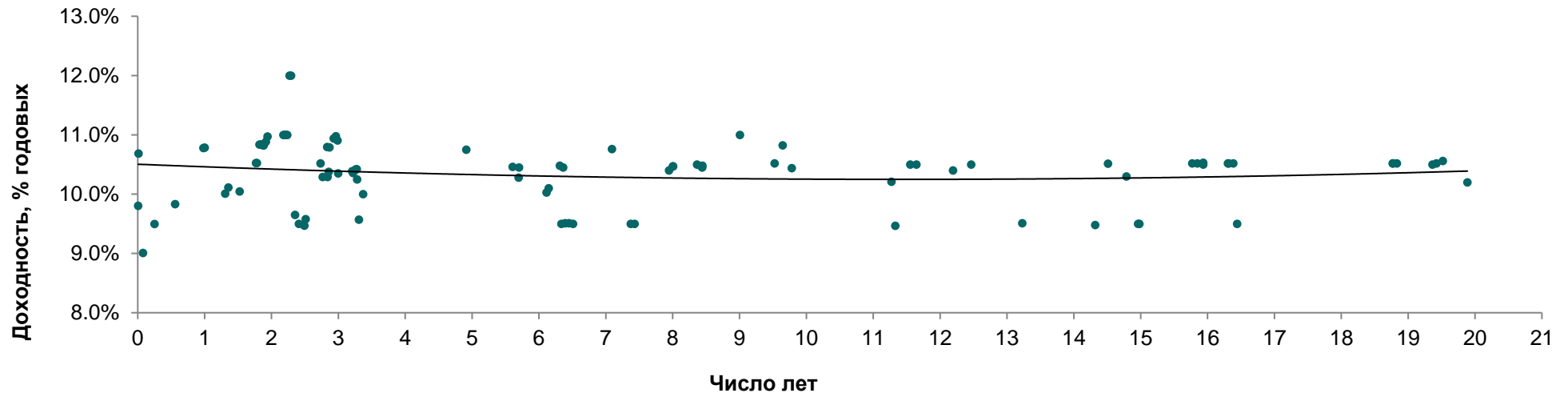


Таблица 4. Последние размещения нот и ГЦБ

Эмитент	Тикер	Доходность	Лет до погашения	Дата размещения	Дней прошло с размещения
Министерство Финансов	MUM156_0006	9,47%	11,33	13-январ.-2020	385
Министерство Финансов	MUM240_0002	9,48%	14,32	20-январ.-2020	378
Министерство Финансов	MUM108_0012	9,51%	6,45	22-январ.-2020	376
Министерство Финансов	MUM216_0001	9,50%	6,51	27-январ.-2020	371
Министерство Финансов	MUM120_0018	9,50%	7,43	29-январ.-2020	369
Министерство Финансов	MUM180_0014	9,51%	13,23	3-февр.-2020	364
Министерство Финансов	MOM060_0051	9,50%	2,41	5-февр.-2020	362
Министерство Финансов	MUM240_0004	9,50%	14,98	10-февр.-2020	357
Министерство Финансов	MUM108_0012	9,51%	6,39	12-февр.-2020	355
Министерство Финансов	MUM240_0004	9,50%	14,96	17-февр.-2020	350
Министерство Финансов	MUM120_0018	9,50%	7,37	19-февр.-2020	348
Министерство Финансов	MUM216_0001	9,50%	16,44	24-февр.-2020	343
Министерство Финансов	MOM060_0051	9,65%	2,35	26-февр.-2020	341
Министерство Финансов	MUM108_0012	9,50%	6,33	4-март-2020	334
Министерство Финансов	MOM060_0051	12,00%	2,29	18-март-2020	320
Министерство Финансов	MOM060_0051	12,00%	2,27	27-март-2020	311
Министерство Финансов	MUM108_0013	11,00%	9,01	31-март-2020	307
Министерство Финансов	MOM060_0051	11,00%	2,24	8-апр.-2020	299

Ежедневный обзор

8 февраля 2021 г.

Министерство Финансов	MUM300_0003	10,20%	19,88	13-апр.-2020	294
Министерство Финансов	MOM060_0051	11,00%	2,22	15-апр.-2020	292
Министерство Финансов	MUM240_0004	10,30%	14,79	20-апр.-2020	287
Министерство Финансов	MOM060_0051	11,00%	2,20	22-апр.-2020	285
Министерство Финансов	MUM180_0014	10,35%	3,00	24-апр.-2020	283
Министерство Финансов	MUM180_0012	10,44%	9,78	27-апр.-2020	280
Министерство Финансов	MOM060_0051	11,00%	2,18	29-апр.-2020	278
Министерство Финансов	MKM012_0148	10,79%	1,00	15-май-2020	262
Министерство Финансов	MUM132_0005	10,91%	2,99	20-май-2020	257
Министерство Финансов	MKM012_0148	10,78%	0,98	22-май-2020	255
Министерство Финансов	MUM144_0001	10,97%	1,94	27-май-2020	250
Министерство Финансов	MUM132_0005	10,98%	2,96	29-май-2020	248
Министерство Финансов	MUM120_0018	10,76%	7,09	1-июнь-2020	245
Министерство Финансов	MUM144_0001	10,89%	1,92	5-июнь-2020	241
Министерство Финансов	MUM132_0005	10,94%	2,93	10-июнь-2020	236
Министерство Финансов	MUM180_0012	10,82%	9,64	16-июнь-2020	230
Министерство Финансов	MUM144_0001	10,82%	1,88	17-июнь-2020	229
Министерство Финансов	MUM144_0001	10,83%	1,86	26-июнь-2020	220
Министерство Финансов	MUM120_0016	10,75%	4,91	29-июнь-2020	217
Министерство Финансов	MUM144_0001	10,84%	1,84	1-июль-2020	215
Министерство Финансов	MUM132_0005	10,79%	2,87	3-июль-2020	213
Министерство Финансов	MUM144_0001	10,84%	1,82	10-июль-2020	206
Министерство Финансов	MUM132_0005	10,80%	2,83	15-июль-2020	201
Министерство Финансов	MUM144_0001	10,53%	1,78	24-июль-2020	192
Министерство Финансов	MUM144_0001	10,53%	1,77	29-июль-2020	187
Министерство Финансов	MUM180_0012	10,52%	9,52	30-июль-2020	186
Министерство Финансов	MUM180_0014	10,52%	2,73	30-июль-2020	186
Министерство Финансов	MUM240_0004	10,52%	14,51	30-июль-2020	186
Министерство Финансов	MUM108_0013	10,45%	8,44	25-авг.-2020	160
Министерство Финансов	MUM300_0003	10,56%	19,52	25-авг.-2020	160
Министерство Финансов	MUM216_0001	10,53%	15,93	27-авг.-2020	158
Министерство Финансов	MUM168_0003	10,50%	11,64	27-авг.-2020	158
Министерство Финансов	MUM216_0001	10,50%	15,93	27-авг.-2020	158
Министерство Финансов	MUM216_0001	10,52%	15,85	28-сент.-2020	126
Министерство Финансов	MUM216_0002	10,52%	16,38	28-сент.-2020	126
Министерство Финансов	MUM168_0003	10,50%	11,55	29-сент.-2020	125
Министерство Финансов	MUM300_0002	10,52%	18,83	29-сент.-2020	125
Министерство Финансов	MUM300_0003	10,52%	19,42	29-сент.-2020	125
Министерство Финансов	MUM084_0017	10,25%	3,28	20-окт.-2020	104
Министерство Финансов	MUM180_0013	10,50%	12,46	20-окт.-2020	104
Министерство Финансов	MUM300_0002	10,52%	18,77	20-окт.-2020	104
Министерство Финансов	MUM108_0011	10,38%	2,85	21-окт.-2020	103
Министерство Финансов	MUM108_0012	10,45%	5,70	21-окт.-2020	103
Министерство Финансов	MUM300_0003	10,50%	19,36	21-окт.-2020	103
Министерство Финансов	MUM084_0017	10,42%	3,27	22-окт.-2020	102

Ежедневный обзор

8 февраля 2021 г.

Министерство Финансов	MUM108_0013	10,48%	8,44	22-окт.-2020	102
Министерство Финансов	MUM300_0002	10,52%	18,77	22-окт.-2020	102
Министерство Финансов	MUM108_0012	10,28%	5,70	23-окт.-2020	101
Министерство Финансов	MUM216_0002	10,52%	16,32	23-окт.-2020	101
Министерство Финансов	MKM012_0148	9,83%	0,56	23-окт.-2020	101
Министерство Финансов	MUM144_0001	10,05%	1,52	26-окт.-2020	98
Министерство Финансов	MUM120_0017	10,45%	6,36	26-окт.-2020	98
Министерство Финансов	MUM216_0001	10,52%	15,77	26-окт.-2020	98
Министерство Финансов	MUM096_0011	10,47%	8,01	27-окт.-2020	97
Министерство Финансов	MUM108_0011	10,29%	2,84	27-окт.-2020	97
Министерство Финансов	MUM216_0002	10,52%	16,30	27-окт.-2020	97
Министерство Финансов	MUM096_0011	10,47%	8,00	28-окт.-2020	96
Министерство Финансов	MUM108_0013	10,47%	8,43	28-окт.-2020	96
Министерство Финансов	MUM084_0017	10,42%	3,26	28-окт.-2020	96
Министерство Финансов	MUM120_0011	10,11%	1,35	10-нояб.-2020	83
Министерство Финансов	MUM084_0017	10,36%	3,22	11-нояб.-2020	82
Министерство Финансов	MUM120_0017	10,48%	6,31	13-нояб.-2020	80
Министерство Финансов	MUM084_0017	10,39%	3,21	16-нояб.-2020	77
Министерство Финансов	MUM096_0011	10,40%	7,95	18-нояб.-2020	75
Министерство Финансов	MUM108_0013	10,50%	8,36	20-нояб.-2020	73
Министерство Финансов	MUM108_0011	10,29%	2,76	23-нояб.-2020	70
Министерство Финансов	MUM108_0012	10,46%	5,61	25-нояб.-2020	68
Министерство Финансов	MUM120_0011	10,01%	1,31	27-нояб.-2020	66
Министерство Финансов	MUM180_0001	10,00%	3,37	6-январ.-2021	26
Министерство Финансов	MUM120_0017	10,10%	6,15	13-январ.-2021	19
Министерство Финансов	MUM240_0001	10,21%	11,27	18-январ.-2021	14
Министерство Финансов	MUM156_0002	9,58%	2,51	22-январ.-2021	10
Министерство Финансов	MUM120_0017	10,03%	6,11	25-январ.-2021	7
Министерство Финансов	MUM180_0013	10,40%	12,19	27-январ.-2021	5
Министерство Финансов	MUM156_0002	9,47%	2,49	29-январ.-2021	3
Министерство Финансов	MUM180_0001	9,57%	3,31	29-январ.-2021	3
Краткосрочные ноты					
Национальный Банк РК	NTK028_2654	9,01%	0,08	11-дек.-2020	52
Национальный Банк РК	NTK091_2649	9,50%	0,25	9-дек.-2020	54
Национальный Банк РК	NTK182_2653	9,81%	0,01	18-нояб.-2020	75
Национальный Банк РК	NTK028_2654	10,69%	0,01	17-июнь-2020	229

Подготовлено АО «Halyk Global Markets»

АО «Halyk Finance»

Департамент исследований

Станислав Чув

Асан Курманбеков

Дмитрий Шейкин

Владислав Бенберин

Мадина Метеркулова

Алмас Альмаганбетов

Директор

Макроэкономика

Макроэкономика

Долговые инструменты

Долевые инструменты

Долевые инструменты

E-mail

s.chuyev@halykfinance.kz

a.kurmanbekov@halykfinance.kz

d.sheikin@halykfinance.kz

v.benberin@halykfinance.kz

m.meterkulova@halykfinance.kz

a.almaganbetov@halykfinance.kz

Адрес:

Halyk Finance

пр. Абая, 109 «В», 5 этаж

A05A1B4, Алматы, Республика Казахстан

Тел. +7 727 331 59 77

www.halykfinance.kz

Bloomberg

HLFN

Thomson Reuters

Halyk Finance

Factset

Halyk Finance

Capital IQ

Halyk Finance

Заявление об ограничении ответственности

Настоящая публикация носит исключительно информационный характер и не является предложением или попыткой со стороны АО «Halyk Finance» купить, продать или вступить в иную сделку в отношении каких-либо ценных бумаг и иных финансовых инструментов, на которые в настоящей публикации может содержаться ссылка, предоставить какие-либо инвестиционные рекомендации или услуги. Указанные предложения могут быть направлены исключительно в соответствии с требованиями применимого законодательства. Настоящая публикация основана на информации, которую мы считаем надежной, однако мы не утверждаем, что все приведенные сведения абсолютно точны. При этом, отмечаем, что прошлая доходность не является показателем доходности инвестиций в будущем. Мы не несем ответственности за использование клиентами информации, содержащейся в настоящей публикации, а также за сделки и операции с ценными бумагами и иными финансовыми инструментами, упоминающимися в ней. Мы не берем на себя обязательство регулярно обновлять информацию, которая содержится в настоящей публикации или исправлять возможные неточности. HF, его аффилированные и должностные лица, партнеры и сотрудники, в том числе лица, участвующие в подготовке и выпуске этого материала, оставляют за собой право участвовать в сделках в отношении упоминающихся в настоящей публикации ценных бумаг и иных финансовых инструментов. Также отмечаем, что на ценные бумаги и иные финансовые инструменты, рассматриваемые в настоящей публикации и номинированные в иностранной валюте, могут оказывать влияние обменные курсы валют. Изменение обменных курсов валют может вызвать снижение стоимости инвестиций в указанные активы. Следует иметь в виду, что инвестирование в Американские депозитарные расписки также подвержено риску изменения обменного курса валют, а инвестирование в казахстанские ценные бумаги и иные финансовые инструменты имеет значительный риск. В указанной связи, инвесторы до принятия решения об участии в сделках с ценными бумагами и иными финансовыми инструментами, рассматриваемыми в настоящей публикации, должны проводить собственное исследование относительно надежности эмитентов данных ценных бумаг и иных финансовых инструментов.

Настоящая информация не предназначена для публичного распространения и не может быть воспроизведена, передана или опубликована, целиком или по частям, без предварительного письменного разрешения АО «Halyk Finance».

© 2021, все права защищены.