



Ежедневный обзор

Отскок рынка после ощутимого падения накануне

29 января 2021 г.

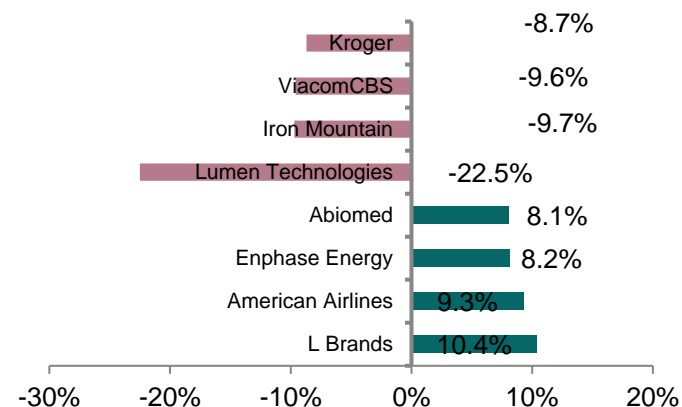
>> Отскок рынка после ошутимого падения накануне

После самого сильного обвала на рынке за последние три месяца американские фондовые индексы ушли вверх на 0,5-1,0%, получив основную поддержку от секторов здравоохранения (+1,5%) и финансов (+1,9%). Индекс широкого рынка S&P 500 поднялся на процент, при этом подъем котировок индекса был подпитан ростом медиа-конгломерата Disney (+5,4%), платежной системой American Express (+4,3%) и производителем процессоров Intel (+4,6%). В результате преобладания позитивных настроений на рынке доходность по 10-летним казначейским облигациям США увеличилась на 2 б.п. до 1,04%.

>> Нефть в красной зоне

Нефть марки Brent в четверг подешевела на 0,5% до \$55,5 за баррель. Давление на нефтяные котировки оказывают опасения того, что продление карантинных ограничений в мире способно замедлить динамику восстановления спроса на сырье.

Лидеры и аутсайдеры индекса S&P 500



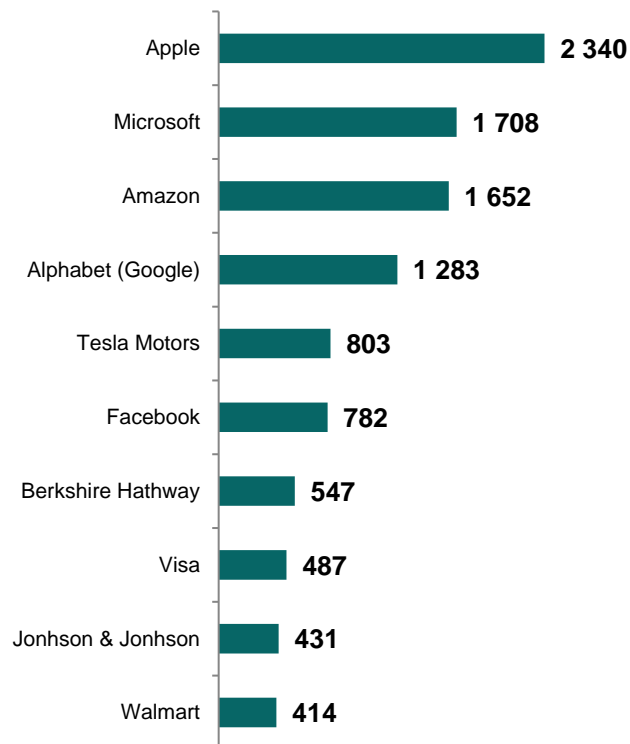
Товарный рынок

	Знач.	Изменение			
		1D	1W	1M	YTD
Brent	55,5	-0,5%	-1,0%	8,7%	7,2%
LME Copper	7 873	0,6%	-1,9%	0,2%	1,4%
Uranium	30,0	-1,2%	-0,3%	-2,0%	0,0%
Zinc	2 593	0,3%	-4,3%	-6,1%	-5,8%
Gold	1 839,51	-0,3%	-1,4%	-2,6%	-2,9%
Silver	25,9	2,1%	0,6%	-1,8%	-1,6%
Natural Gas	2,7	-3,5%	6,9%	8,0%	4,9%
Aluminum	1 985	-0,4%	-0,7%	-0,3%	0,3%

Ежедневный обзор

29 января 2021 г.

>> Рыночная капитализация 10 крупнейших публичных компаний США, млрд. \$



>> Динамика изменения индекса S&P 500

	Изменение		Количество эмитентов	Вес, (%)
	в %	в пунктах		
S&P 500	1,0%	36,6	505	100%
Information Technology	0,5%	4,8	74	27,3%
Health Care	1,5%	7,5	63	13,7%
Consumer Discretionary	0,4%	1,9	61	12,9%
Financials	1,9%	7,4	65	10,7%
Communication Services	1,3%	5,0	26	10,5%
Industrials	1,5%	4,6	73	8,3%
Consumer Staples	0,5%	1,1	32	6,3%
Materials	1,8%	1,8	28	2,7%
Utilities	1,2%	1,2	28	2,7%
Energy	1,2%	1,1	25	2,5%
Real Estate	0,3%	0,3	30	2,3%

>> Отскок рынка после ошутимого падения накануне

После самого сильного обвала на рынке за последние три месяца американские фондовые индексы ушли вверх на 0,5-1,0%, получив основную поддержку от секторов здравоохранения (+1,5%) и финансов (+1,9%). Индекс широкого рынка S&P 500 поднялся на процент, при этом подъем котировок индекса был подпитан ростом медиа-конгломерата Disney (+5,4%), платежной системой American Express (+4,3%) и производителем процессоров Intel (+4,6%). В результате преобладания позитивных настроений на рынке доходность по 10-летним казначейским облигациям США увеличилась на 2 б.п. до 1,04%.

>> Корпоративный блок

Финансовые результаты крупнейшей социальной сети Facebook опередили прогнозные оценки экспертов, однако бумаги закрылись снижением на 2,6% на фоне комментариев Менеджмента о неопределенности в отношении роста финансовых показателей в первом квартале из-за продолжающейся пандемии.

Доходы Facebook в минувшем квартале увеличились с \$21,08 млрд. до \$28 млрд. и оказались выше прогноза на уровне \$26,4 млрд. Скорректированная чистая прибыль на акцию превысил прогноз на уровне \$3,54 и поднялась до \$3,88 с \$2,56 годом ранее. Показатель MAU, отслеживающий число пользователей, использовавших Facebook как минимум один раз за месяц, увеличился с 2,5 млрд. до 2,8 млрд. и также оказался выше прогноза (2,762 млрд.).

Капитализация медиа-конгломерата Comcast подскочила на 6,6%. Несмотря на снижение выручки на 2,4% до \$27,71 млрд. чистая прибыль по стандартам GAAP увеличилась с \$3,16 млрд. до \$3,38 млрд. и оказалась выше консенсус-прогноза аналитиков \$1,77 млрд.

Фондовые индексы	Регион	Посл. знач.	Изменение	
			За день	С начала года
Americas				
S&P500	США	3 787,4	0,98%	0,83%
Dow Jones	США	30 603,4	0,99%	-0,01%
NASDAQ	США	13 337,2	0,50%	3,48%
EMEA				
Euro Stoxx 50	Еврозона	3 557,0	0,58%	0,12%
FTSE 100	Великобритания	6 526,2	-0,63%	1,02%
CAC 40	Франция	5 510,5	0,93%	-0,74%
DAX	Германия	13 665,9	0,33%	-0,39%
IBEX 35	Испания	7 932,5	1,02%	-1,75%
FTSE MIB	Италия	21 916,5	1,17%	-1,42%
Asia/Pacific				
Nikkei 225	Япония	28 145,6	-0,18%	2,56%
Hang Seng	Гонконг	28 582,6	0,11%	4,96%
CSI 300	Китай	5 371,3	-0,11%	3,07%
Shanghai	Китай	3 500,6	-0,13%	0,79%
Sensex	Китай	46 874,4	-1,13%	-1,84%
Singapore	Сингапур	2 929,8	0,32%	3,02%
Emerging markets				
Bovespa	Бразилия	118 883,3	2,59%	-0,11%
RTSI\$	Россия	1 384,6	-0,60%	-0,20%
NIFTY 50	Индия	13 817,6	-1,07%	-1,17%
TOP 40	ЮАР	58 084,5	0,76%	6,81%
Borsa Index	Турция	1 467,0	-4,50%	-0,66%
KASE	Казахстан	2 794,0	-0,64%	4,43%

Ежедневный обзор

29 января 2021 г.

>> Валютный рынок

- Индекс доллара США (DXY), показывающий отношение доллара относительно корзины из шести мировых валют просел на 0,2% до 90,5.
- Российский рубль к доллару США снизился на 0,1% до 76.
- Курс тенге к доллару США просел на 0,4% до 423,9.

>> Главные новости

- Народный банк полностью погасил евробонды на \$500 млн
- Казахстан отказался от взимания рентного налога на экспорт угля в страны ЕАЭС

LIBOR (USD)

	Знач.	Значение на дату			
		1D	1W	1M	YTD
LIBOR Overnight	0,08%	0,08%	0,09%	0,08%	0,08%
LIBOR1M	0,12%	0,12%	0,13%	0,15%	0,14%
LIBOR3M	0,21%	0,22%	0,22%	0,24%	0,24%
LIBOR6M	0,23%	0,23%	0,24%	0,27%	0,26%
LIBOR12M	0,31%	0,31%	0,32%	0,34%	0,34%

Валютный рынок

	Знач.	Изменение валютных пар			
		1D	1W	1M	YTD
DXY	90,5	-0,2%	0,4%	0,5%	0,6%
USD/KZT	423,9	-0,4%	-1,2%	-1,0%	-0,6%
USD/RUB	76,0	-0,1%	-0,9%	-2,6%	-2,1%
EUR/USD	1,21	0,1%	-0,2%	-1,3%	-0,8%
GBP/USD	1,37	0,1%	0,1%	0,9%	0,5%
USD/JPY	104,27	-0,2%	-0,7%	-1,0%	-0,9%

Долговой рынок

	Валюта	YTM	YTM на			
			1D	1W	1M	YTD
US Treasuries (10YR)	US\$	1,04%	1,02%	1,11%	0,92%	0,91%
US Treasuries (30YR)	US\$	1,80%	1,77%	1,87%	1,66%	1,64%
UK Gilts (30YR)	GBP	0,27%	0,27%	0,30%	0,21%	0,20%
Germany (10YR)	EUR	-0,55%	-0,53%	-0,53%	-0,57%	-0,57%
Russia (10YR)	RUB	6,25%	6,26%	6,25%	5,90%	5,89%
Kazakhstan (5YR)	US\$	0,91%	0,91%	0,92%	0,93%	0,88%

>> Главные новости

- **Народный банк полностью погасил евробонды на \$500 млн**

Народный банк Казахстана полностью погасил еврооблигации на сумму \$500 млн со ставкой купона 7,25%, говорится в сообщении фининститута.

"Народный банк своевременно и в полном объеме погасил еврооблигации, выпущенные на сумму \$500 млн, с купонной ставкой 7,25% и с датой погашения в 2021 году за счет собственных средств. Ожидается, что погашение выпуска еврооблигаций положительно повлияет на чистую процентную маржу и доходность активов банка", - говорится в сообщении.

Общая сумма выплат составила \$518,125 млн, в том числе основного долга - \$500 млн и 20-го купонного вознаграждения - \$18,125 млн. Погашение произошло, как и планировалось, 28 января 2021 года. Облигации были размещены в 2011 году.

Как сообщалось в среду, Народный банк также планирует досрочно выкупить и погасить оставшийся выпуск еврооблигаций (\$248 млн), выпущенных на сумму \$750 млн со ставкой купона 5,5%, подлежащих погашению в 2022 году.

Источник: Интерфакс-Казахстан, Bloomberg

- **Казахстан отказался от взимания рентного налога на экспорт угля в страны ЕАЭС**

Казахстан отменил требования по взиманию рентного налога на экспорт угля в страны Евразийского экономического союза (ЕАЭС). Как сообщила пресс-служба Евразийской экономической комиссии (ЕЭК), соответствующие изменения были внесены Казахстаном в Налоговый кодекс страны.

"На внутреннем рынке Евразийского экономического союза устранен барьер, связанный со взиманием в республике Казахстан рентного налога при вывозе угля с территории страны в другие государства-члены союза. Барьер был включен в согласованный перечень препятствий на внутреннем рынке ЕАЭС", - говорится в сообщении.

Решение об отмене требований по взиманию рентного налога вступило в силу 1 января 2021 года.

Источник: Интерфакс-Казахстан, Bloomberg

Ежедневный обзор

29 января 2021 г.

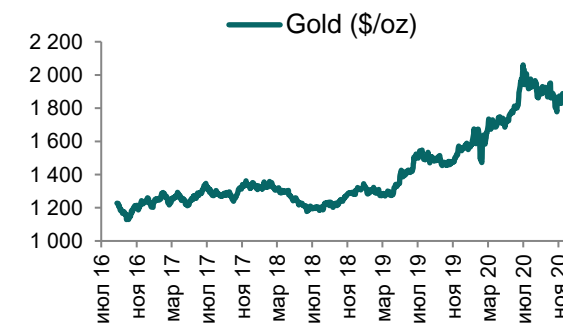
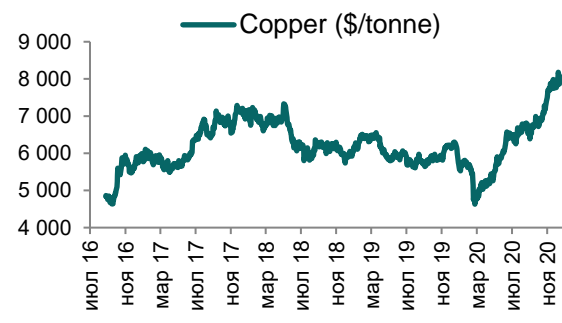
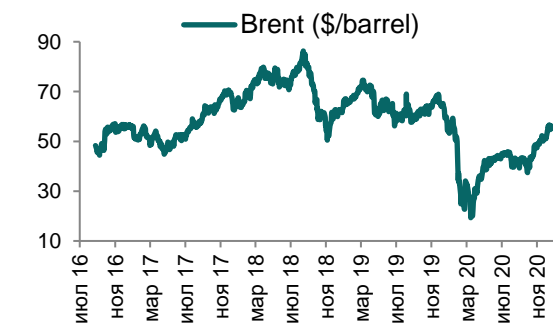
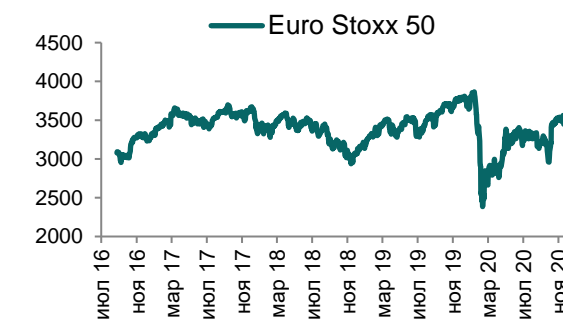
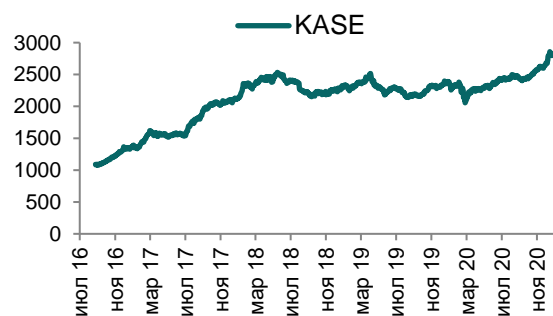
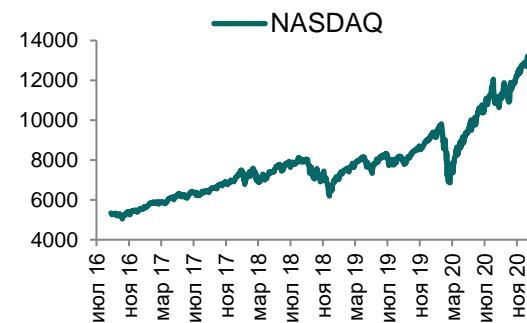
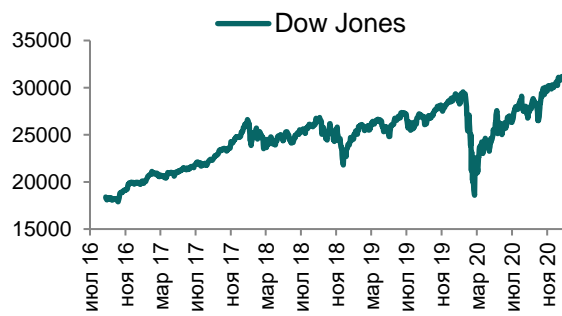
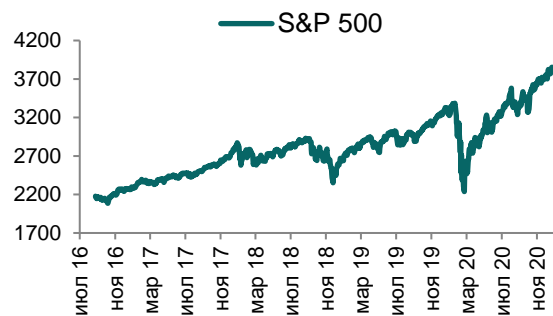
Таблица 1. Динамика изменения валют стран СНГ, развивающихся и развитых стран

Валютная пара (индекс)	Страна	Базовая ставка	Инфляция 2020	Доля в товарообороте*	Курс	1D	1W	1M	YTD
USD/RUB	Россия	4,25%	3,4%	19,3%	76,0	-0,1%	-0,9%	-2,6%	-2,1%
USD/GEL	Грузия	8,25%	5,3%	-	3,3	0,0%	0,1%	-0,6%	-0,2%
USD/BYN	Беларусь	7,75%	6,0%	0,7%	2,59	-0,3%	-1,7%	-0,5%	1,6%
USD/KGS	Кыргызстан	5,00%	7,9%	0,9%	83,98	0,0%	0,0%	-0,5%	0,1%
USD/TJS	Таджикистан	11,75%	8,8%	0,9%	11,29	0,0%	0,1%	0,1%	0,1%
USD/UZS	Узбекистан	15,00%	11,1%	2,9%	10 473,29	0,2%	0,2%	0,0%	-0,1%
USD/UAH	Украина	6,00%	2,7%	1,0%	28,16	0,0%	0,0%	0,6%	0,6%
Развивающиеся страны									
USD/CNY	Китай	4,35%	2,6%	15,5%	6,45	0,5%	0,2%	1,2%	1,2%
USD/BRL	Бразилия	2,00%	3,2%	0,0%	5,44	-0,6%	0,5%	-4,7%	-4,7%
USD/INR	Индия	4,00%	6,9%	4,2%	73,04	-0,2%	-0,1%	0,4%	0,0%
USD/ZAR	ЮАР	3,50%	3,3%	-	15,08	0,8%	-0,7%	-3,2%	-2,8%
USD/TRY	Турция	17,00%	12,3%	3,9%	7,35	0,5%	0,6%	0,4%	1,1%
Развитые страны									
DXU	США	0,25%	1,2%	2,2%	90,46	-0,2%	0,4%	0,5%	0,6%
USD/CAD	Канада	0,25%	0,7%	0,3%	1,28	-0,4%	-1,3%	-0,3%	-0,3%
GBP/USD	Великобритания	0,10%	0,9%	0,7%	1,37	0,1%	0,1%	0,9%	0,5%
USD/CHF	Швейцария	-0,75%	-0,7%	2,6%	0,89	0,0%	-0,2%	-0,6%	-0,4%
USD/JPY	Япония	-0,10%	0,0%	2,0%	104,27	-0,2%	-0,7%	-1,0%	-0,9%
USD/KRW	Южная Корея	0,50%	0,7%	2,9%	1 119,65	-1,4%	-1,9%	-2,1%	-3,1%

Источник: Bloomberg; *доля в товарообороте в торговле с Казахстаном (1K2020 г.)

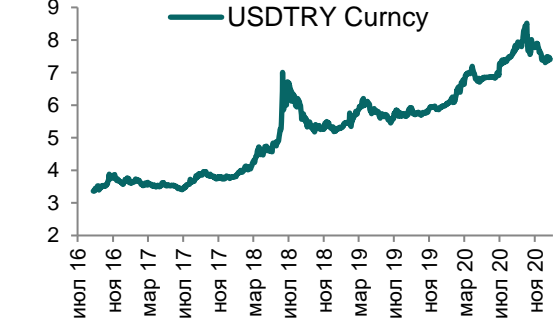
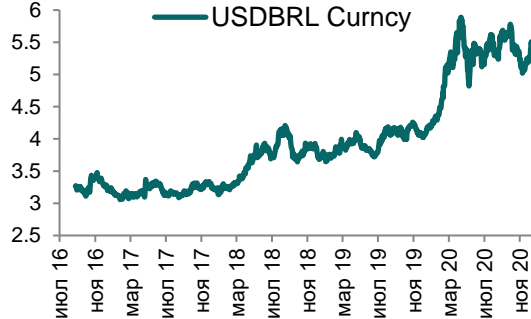
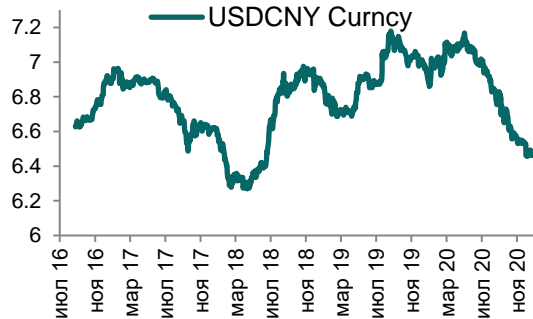
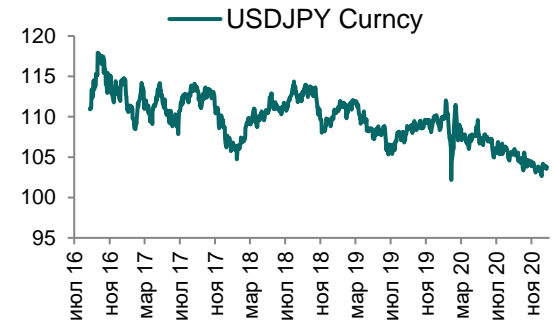
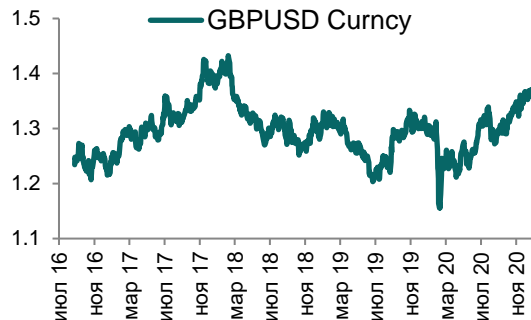
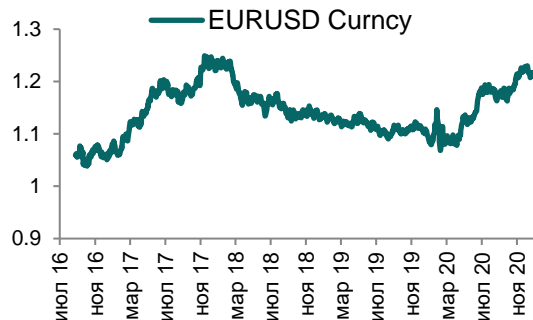
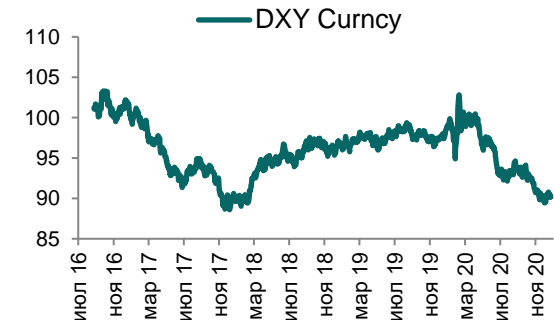
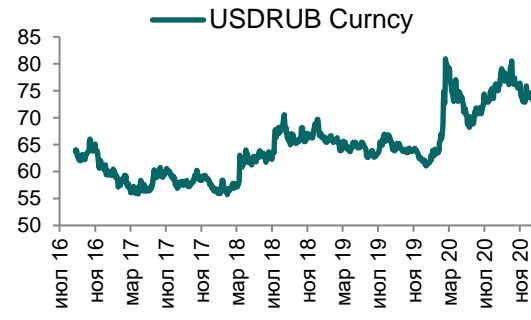
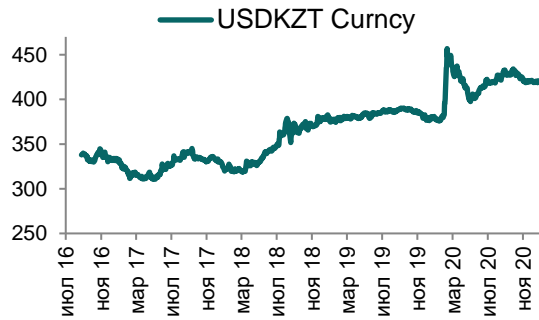
Ежедневный обзор

29 января 2021 г.



Ежедневный обзор

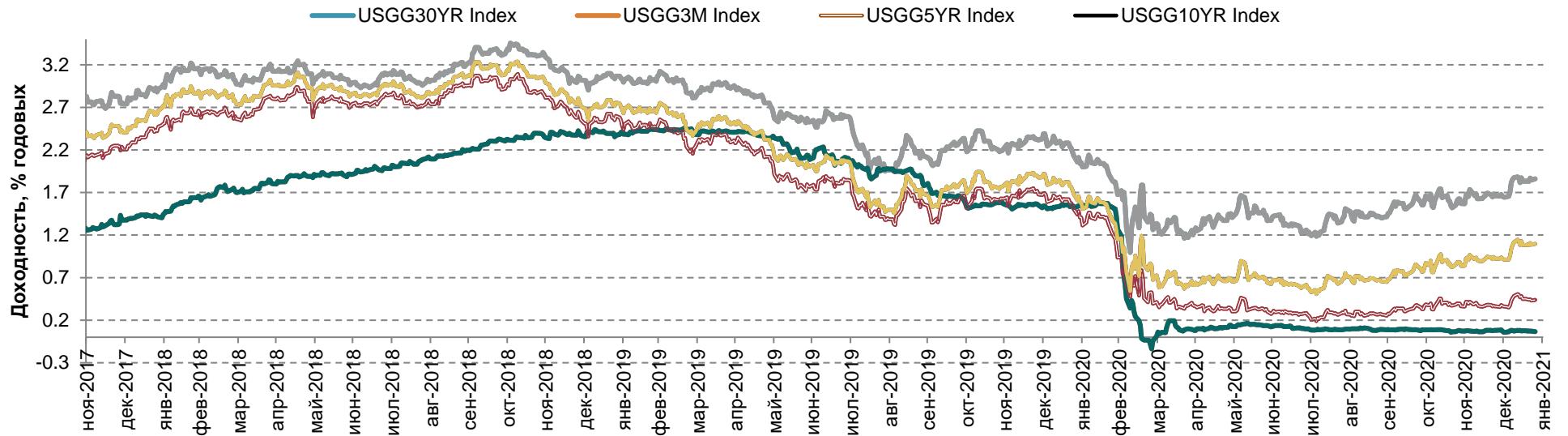
29 января 2021 г.



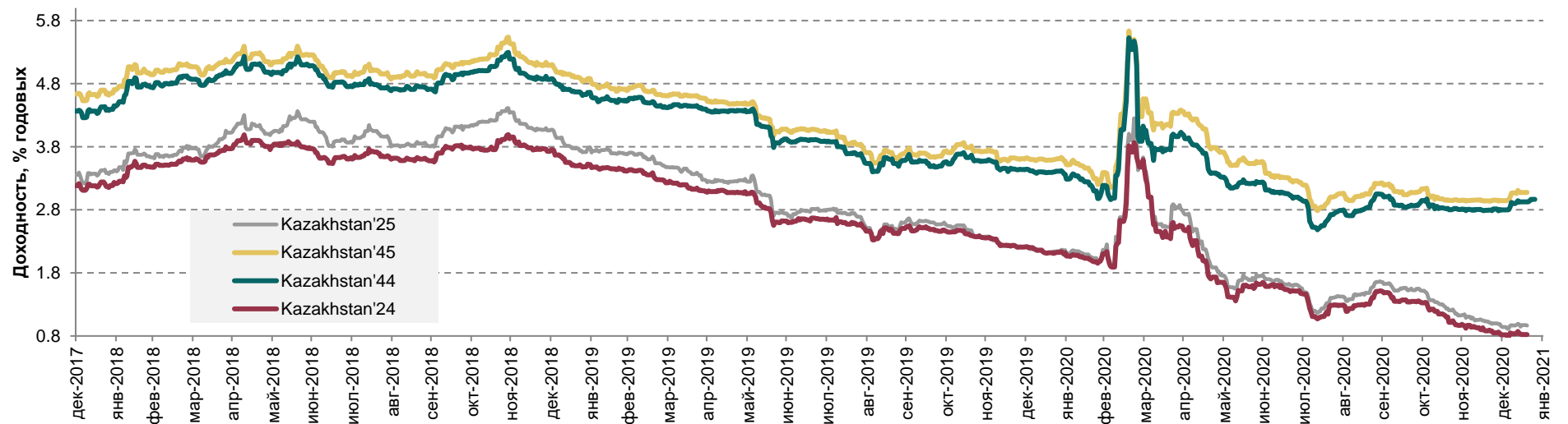
Ежедневный обзор

29 января 2021 г.

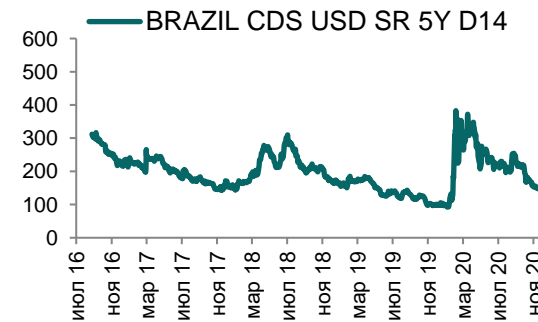
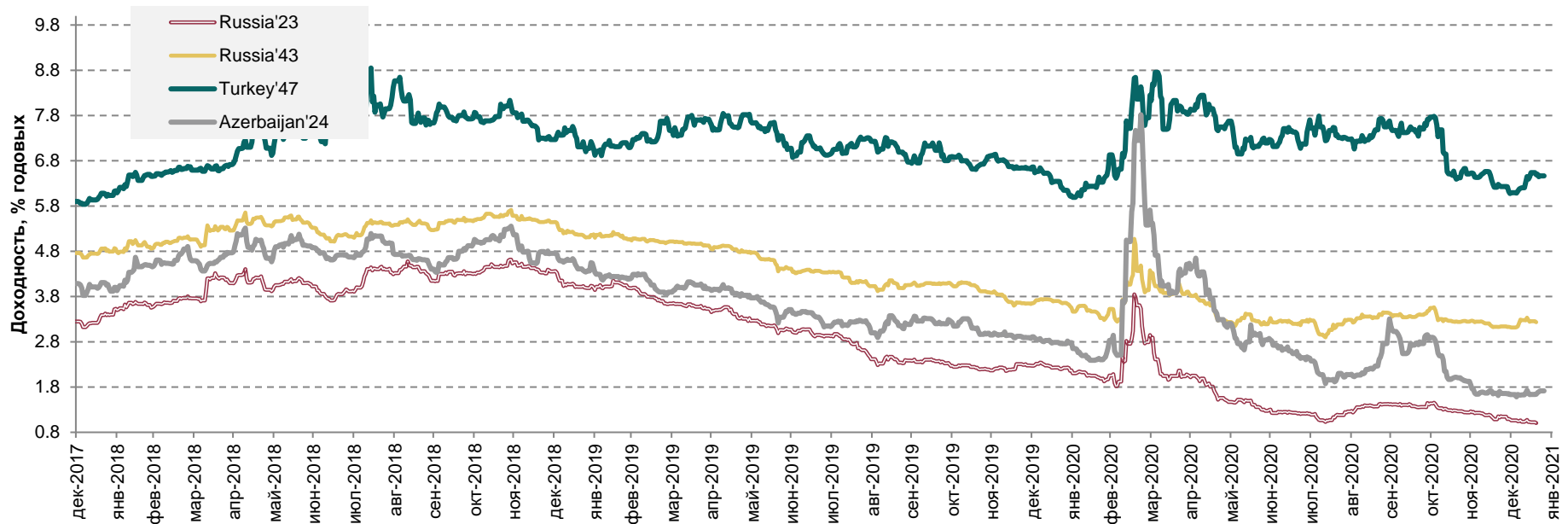
Доходность государственных ценных бумаг США



Динамика доходностей суверенных облигаций РК



Динамика доходностей суверенных еврооблигаций России, Турции и Азербайджана



Ежедневный обзор

29 января 2021 г.

Таблица 2. Информация по казахстанским еврооблигациям

Выпуск	Валюта	Купон	Цена		Доходность		Спред		Дата погашения	Объем бумаг в обращении, млн.	Дюрация
			Покупка	Продажа	Покупка	Продажа	Z-Sprd	G-Sprd			
Народный Банк											
HSBKKZ 5,5 2022	USD	5,5%	100,29	101,41	1,85	-11,73	-1164,4	-1176,4	21.12.2022	248	0,08
НК КМГ											
KZOKZ 4.750 2025	USD	4,75%	113,58	114,40	1,43	1,24	84,0	90,4	24.04.2025	500	3,84
KZOKZ 4.750 2027	USD	4,75%	115,66	116,35	2,05	1,94	128,4	131,6	19.04.2027	1000	5,40
KZOKZ 5.375 2030	USD	5,375%	122,27	123,07	2,64	2,55	159,0	155,9	24.04.2030	1250	7,42
KZOKZ 3.5 2033	USD	3,50%	107,42	108,19	2,78	2,71	151,8	151,8	14.04.2033	750	
KZOKZ 5.750 2047	USD	5,75%	128,09	129,18	4,01	3,95	251,7	221,1	19.04.2047	1250	14,83
KZOKZ 6.375 2048	USD	6,375%	138,02	139,15	4,07	4,02	258,4	225,0	24.10.2048	1500	14,95
БРК											
DBKAZ 4.125 2022	USD	4,125%	104,78	105,41	1,50	1,17	98,0	105,7	10.12.2022	1264	1,79
DBKAZ 6 2026	USD	6%	116,45	117,60	2,57	2,35	183,1	189,2	23.03.2026	107	4,42
ЕБР											
EURDEV 4.767 2022	USD	4,767%	105,51	105,57	1,35	1,32	112,6	120,6	20.09.2022	500	1,56
КТЖ											
KTZKZ 3.638 2022	CHF	3,638%	0,00	0,00	0,00	1,04	117,2	128,3	20.06.2022	185	1,34
KTZKZ 6.95 2042	USD	6,95%	146,11	147,68	3,79	3,71	233,0	205,5	10.07.2042	883	12,93
Республика Казахстан											
KAZAKS 5.4 2023	RUB	5,40%	99,22	99,48	5,80	5,69	15,5	69,9	20.09.2023	20 000	-
KAZAKS 1.55 2023	EUR	1,55%	103,20	103,92	0,39	0,13	65,3	90,7	09.11.2023	525	2,72
KAZAKS 3.875 2024	USD	3,875%	110,82	111,48	0,89	0,73	40,9	47,6	14.10.2023	1500	3,45
KAZAKS 5.125 2025	USD	5,125%	117,97	118,62	1,00	0,87	45,6	52,2	21.07.2025	2500	4,07
KAZAKS 6.55 2027	RUB	6,55%	98,97	98,99	6,86	6,85	64,5	86,2	15.09.2027	10 000	5,01
KAZAKS 2.375 2028	EUR	2,375%	112,87	113,91	0,67	0,54	123,0	157,7	09.11.2028	525	7,15
KAZAKS 7 2030	RUB	7%	98,99	99,00	7,27	7,27	78,7	97,9	11.09.2030	10 000	6,50
KAZAKS 4.875 2044	USD	4,875%	132,06	133,19	2,98	2,92	148,6	123,4	14.10.2044	1000	15,23
KAZAKS 6.5 2045	USD	6,500%	157,26	158,40	3,13	3,08	166,4	138,3	21.07.2045	1500	14,75
Forte Bank											
ALLIBK 14 2022	USD	14%	117,24	118,25	5,71	5,28	447,3	152,1	30.06.2022	75	1,31
Eastcomtrans											
EASTCM 8.0 2022	USD	8,00%	95,80	97,61	10,06	9,15	617,4	625,4	22.04.2022	26	0,71
Банк ЦентрКредит											
CCBNKZ Float perp	USD	7,483%	81,45	85,05	8,89	8,52					n/a
КазТрансГаз											
KZTGKZ 4,375 2027	USD	4,375%	114,26	115,00	2,07	1,96	124,1	125,9	26.09.2027	706	5,77
ТенгизШевройл											
TENGIZ 4 2026	USD	4,00%	109,61	110,43	2,15	2,00	137,1	143,9	15.09.2026	1000	4,62
Nostrum Oil & Gas PLC											
NOGLN 8 07/25/22	USD	8%	25,00	26,00	128,60	124,24	14 267,3	14 197,0	25.07.2022	725	#N/A N/A

Ежедневный обзор

29 января 2021 г.

NOGLN 7 02/16/25 USD 7% 25,03 27,05 52,49 49,43 6191,8 5 569,7 16.02.2025 400 #N/A N/A

Таблица 3. Информация по узбекским еврооблигациям

Выпуск	Валюта	Купон	Цена		Доходность		Спред		Дата погашения	Объем бумаг в обращении, млн.	Дюрация
			Покупка	Продажа	Покупка	Продажа	Z-Sprd	G-Sprd			
Республика Узбекистан											
UZBEK 4,75 2024	USD	4,75%	107,43	108,26	2,22	1,95	173,39	180,39	20.02.2024	500	2,80
UZBEK 5,375 2029	USD	5,38%	114,24	115,19	3,34	3,22	240,49	239,51	20.02.2029	500	6,50
UZBEK 3,7 2030	USD	3,70%	103,05	104,06	3,33	3,21	222,98	220,40	25.11.2030	555	8,16
НБ Республики Узбекистан											
NBUZB 4,85 2025	USD	4,85%	102,67	103,62	4,22	4,00	362,66	369,44	21.10.2025	300	4,14
Узпромстройбанк											
SQBNZU 5,75 2024	USD	5,75%	103,24	104,22	4,81	4,54	418,37	424,55	02.12.2024	300	3,39
Ипотека Банк											
IPTBZU 5,5 2025	USD	5,50%	101,83	102,86	5,06	4,82	434,95	441,53	19.11.2025	300	4,14

Кривая доходности ГЦБ

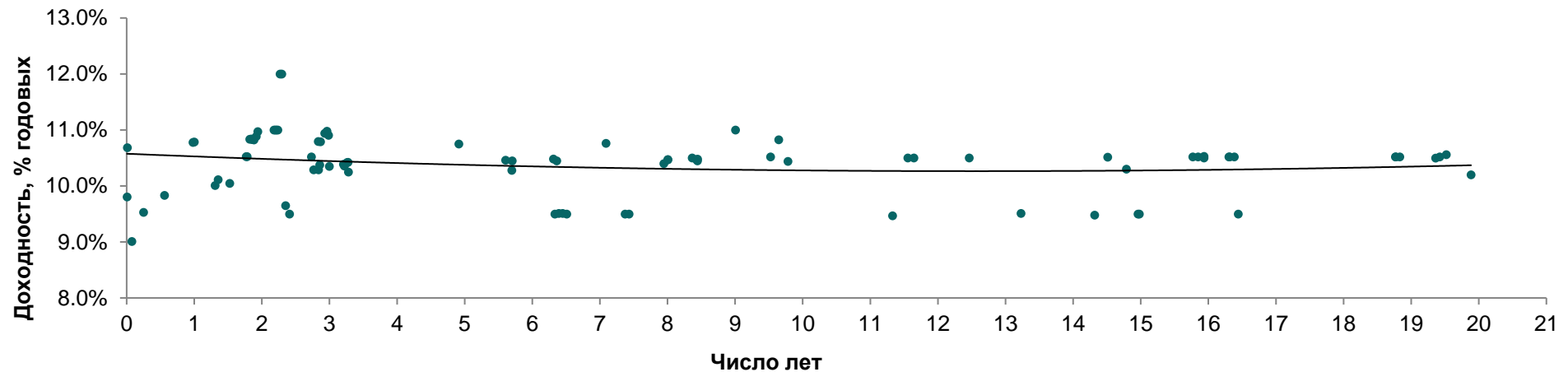


Таблица 4. Последние размещения нот и ГЦБ

Эмитент	Тикер	Доходность	Лет до погашения	Дата размещения	Дней прошло с размещения
Министерство Финансов	MUM156_0006	9,47%	11,33	13-январь-2020	324
Министерство Финансов	MUM240_0002	9,48%	14,32	20-январь-2020	317
Министерство Финансов	MUM108_0012	9,51%	6,45	22-январь-2020	315
Министерство Финансов	MUM216_0001	9,50%	6,51	27-январь-2020	310
Министерство Финансов	MUM120_0018	9,50%	7,43	29-январь-2020	308
Министерство Финансов	MUM180_0014	9,51%	13,23	3-февраль-2020	303
Министерство Финансов	MOM060_0051	9,50%	2,41	5-февраль-2020	301
Министерство Финансов	MUM240_0004	9,50%	14,98	10-февраль-2020	296
Министерство Финансов	MUM108_0012	9,51%	6,39	12-февраль-2020	294
Министерство Финансов	MUM240_0004	9,50%	14,96	17-февраль-2020	289
Министерство Финансов	MUM120_0018	9,50%	7,37	19-февраль-2020	287
Министерство Финансов	MUM216_0001	9,50%	16,44	24-февраль-2020	282
Министерство Финансов	MOM060_0051	9,65%	2,35	26-февраль-2020	280
Министерство Финансов	MUM108_0012	9,50%	6,33	4-март-2020	273
Министерство Финансов	MOM060_0051	12,00%	2,29	18-март-2020	259
Министерство Финансов	MOM060_0051	12,00%	2,27	27-март-2020	250
Министерство Финансов	MUM108_0013	11,00%	9,01	31-март-2020	246
Министерство Финансов	MOM060_0051	11,00%	2,24	8-апрель-2020	238
Министерство Финансов	MUM300_0003	10,20%	19,88	13-апрель-2020	233

Ежедневный обзор

29 января 2021 г.

Министерство Финансов	MOM060_0051	11,00%	2,22	15-апр.-2020	231
Министерство Финансов	MUM240_0004	10,30%	14,79	20-апр.-2020	226
Министерство Финансов	MOM060_0051	11,00%	2,20	22-апр.-2020	224
Министерство Финансов	MUM180_0014	10,35%	3,00	24-апр.-2020	222
Министерство Финансов	MUM180_0012	10,44%	9,78	27-апр.-2020	219
Министерство Финансов	MOM060_0051	11,00%	2,18	29-апр.-2020	217
Министерство Финансов	MKM012_0148	10,79%	1,00	15-май-2020	201
Министерство Финансов	MUM132_0005	10,91%	2,99	20-май-2020	196
Министерство Финансов	MKM012_0148	10,78%	0,98	22-май-2020	194
Министерство Финансов	MUM144_0001	10,97%	1,94	27-май-2020	189
Министерство Финансов	MUM132_0005	10,98%	2,96	29-май-2020	187
Министерство Финансов	MUM120_0018	10,76%	7,09	1-июнь-2020	184
Министерство Финансов	MUM144_0001	10,89%	1,92	5-июнь-2020	180
Министерство Финансов	MUM132_0005	10,94%	2,93	10-июнь-2020	175
Министерство Финансов	MUM180_0012	10,82%	9,64	16-июнь-2020	169
Министерство Финансов	MUM144_0001	10,82%	1,88	17-июнь-2020	168
Министерство Финансов	MUM144_0001	10,83%	1,86	26-июнь-2020	159
Министерство Финансов	MUM120_0016	10,75%	4,91	29-июнь-2020	156
Министерство Финансов	MUM144_0001	10,84%	1,84	1-июль-2020	154
Министерство Финансов	MUM132_0005	10,79%	2,87	3-июль-2020	152
Министерство Финансов	MUM144_0001	10,84%	1,82	10-июль-2020	145
Министерство Финансов	MUM132_0005	10,80%	2,83	15-июль-2020	140
Министерство Финансов	MUM144_0001	10,53%	1,78	24-июль-2020	131
Министерство Финансов	MUM144_0001	10,53%	1,77	29-июль-2020	126
Министерство Финансов	MUM180_0012	10,52%	9,52	30-июль-2020	125
Министерство Финансов	MUM180_0014	10,52%	2,73	30-июль-2020	125
Министерство Финансов	MUM240_0004	10,52%	14,51	30-июль-2020	125
Министерство Финансов	MUM108_0013	10,45%	8,44	25-авг.-2020	99
Министерство Финансов	MUM300_0003	10,56%	19,52	25-авг.-2020	99
Министерство Финансов	MUM216_0001	10,53%	15,93	27-авг.-2020	97
Министерство Финансов	MUM168_0003	10,50%	11,64	27-авг.-2020	97
Министерство Финансов	MUM216_0001	10,50%	15,93	27-авг.-2020	97
Министерство Финансов	MUM216_0001	10,52%	15,85	28-сент.-2020	65
Министерство Финансов	MUM216_0002	10,52%	16,38	28-сент.-2020	65
Министерство Финансов	MUM168_0003	10,50%	11,55	29-сент.-2020	64
Министерство Финансов	MUM300_0002	10,52%	18,83	29-сент.-2020	64
Министерство Финансов	MUM300_0003	10,52%	19,42	29-сент.-2020	64
Министерство Финансов	MUM084_0017	10,25%	3,28	20-окт.-2020	43
Министерство Финансов	MUM180_0013	10,50%	12,46	20-окт.-2020	43

Ежедневный обзор

29 января 2021 г.

Министерство Финансов	MUM300_0002	10,52%	18,77	20-окт.-2020	43
Министерство Финансов	MUM108_0011	10,38%	2,85	21-окт.-2020	42
Министерство Финансов	MUM108_0012	10,45%	5,70	21-окт.-2020	42
Министерство Финансов	MUM300_0003	10,50%	19,36	21-окт.-2020	42
Министерство Финансов	MUM084_0017	10,42%	3,27	22-окт.-2020	41
Министерство Финансов	MUM108_0013	10,48%	8,44	22-окт.-2020	41
Министерство Финансов	MUM300_0002	10,52%	18,77	22-окт.-2020	41
Министерство Финансов	MUM108_0012	10,28%	5,70	23-окт.-2020	40
Министерство Финансов	MUM216_0002	10,52%	16,32	23-окт.-2020	40
Министерство Финансов	MKM012_0148	9,83%	0,56	23-окт.-2020	40
Министерство Финансов	MUM144_0001	10,05%	1,52	26-окт.-2020	37
Министерство Финансов	MUM120_0017	10,45%	6,36	26-окт.-2020	37
Министерство Финансов	MUM216_0001	10,52%	15,77	26-окт.-2020	37
Министерство Финансов	MUM096_0011	10,47%	8,01	27-окт.-2020	36
Министерство Финансов	MUM108_0011	10,29%	2,84	27-окт.-2020	36
Министерство Финансов	MUM216_0002	10,52%	16,30	27-окт.-2020	36
Министерство Финансов	MUM096_0011	10,47%	8,00	28-окт.-2020	35
Министерство Финансов	MUM108_0013	10,47%	8,43	28-окт.-2020	35
Министерство Финансов	MUM084_0017	10,42%	3,26	28-окт.-2020	35
Министерство Финансов	MUM120_0011	10,11%	1,35	10-нояб-2020	22
Министерство Финансов	MUM084_0017	10,36%	3,22	11-нояб-2020	21
Министерство Финансов	MUM120_0017	10,48%	6,31	13-нояб-2020	19
Министерство Финансов	MUM084_0017	10,39%	3,21	16-нояб-2020	16
Министерство Финансов	MUM096_0011	10,40%	7,95	18-нояб-2020	14
Министерство Финансов	MUM108_0013	10,50%	8,36	20-нояб-2020	12
Министерство Финансов	MUM108_0011	10,29%	2,76	23-нояб-2020	9
Министерство Финансов	MUM108_0012	10,46%	5,61	25-нояб-2020	7
Министерство Финансов	MUM120_0011	10,01%	1,31	27-нояб-2020	5
Краткосрочные ноты					
Национальный Банк РК	NTK028_2654	9,01%	0,08	23-нояб-2020	9
Национальный Банк РК	NTK091_2649	9,53%	0,25	4-нояб-2020	28
Национальный Банк РК	NTK182_2653	9,81%	0,01	18-нояб-2020	14
Национальный Банк РК	NTK028_2654	10,69%	0,01	17-июнь-2020	168

Подготовлено АО «Halyk Global Markets»

АО «Halyk Finance»

Департамент исследований

Станислав Чуев

Асан Курманбеков

Дмитрий Шейкин

Владислав Бенберин

Мадина Метеркулова

Алмас Альмаганбетов

Директор

Макроэкономика

Макроэкономика

Долговые инструменты

Долевые инструменты

Долевые инструменты

E-mail

s.chuyev@halykfinance.kz

a.kurmanbekov@halykfinance.kz

d.sheikin@halykfinance.kz

v.benberin@halykfinance.kz

m.meterkulova@halykfinance.kz

a.almaganbetov@halykfinance.kz

Адрес:

Halyk Finance

пр. Абая, 109 «В», 5 этаж

А05А1В4, Алматы, Республика Казахстан

Тел. +7 727 331 59 77

www.halykfinance.kz

Bloomberg

HLFN

Thomson Reuters

Halyk Finance

Factset

Halyk Finance

Capital IQ

Halyk Finance

Заявление об ограничении ответственности

Настоящая публикация носит исключительно информационный характер и не является предложением или попыткой со стороны АО «Halyk Finance» купить, продать или вступить в иную сделку в отношении каких-либо ценных бумаг и иных финансовых инструментов, на которые в настоящей публикации может содержаться ссылка, предоставить какие-либо инвестиционные рекомендации или услуги. Указанные предложения могут быть направлены исключительно в соответствии с требованиями применимого законодательства. Настоящая публикация основана на информации, которую мы считаем надежной, однако мы не утверждаем, что все приведенные сведения абсолютно точны. При этом, отмечаем, что прошлая доходность не является показателем доходности инвестиций в будущем. Мы не несем ответственности за использование клиентами информации, содержащейся в настоящей публикации, а также за сделки и операции с ценными бумагами и иными финансовыми инструментами, упоминающимися в ней. Мы не берем на себя обязательство регулярно обновлять информацию, которая содержится в настоящей публикации или исправлять возможные неточности. HF, его аффилированные и должностные лица, партнеры и сотрудники, в том числе лица, участвующие в подготовке и выпуске этого материала, оставляют за собой право участвовать в сделках в отношении упоминающихся в настоящей публикации ценных бумаг и иных финансовых инструментов. Также отмечаем, что на ценные бумаги и иные финансовые инструменты, рассматриваемые в настоящей публикации и номинированные в иностранной валюте, могут оказывать влияние обменные курсы валют. Изменение обменных курсов валют может вызвать снижение стоимости инвестиций в указанные активы. Следует иметь в виду, что инвестирование в Американские депозитарные расписки также подвержено риску изменения обменного курса валют, а инвестирование в казахстанские ценные бумаги и иные финансовые инструменты имеет значительный риск. В указанной связи, инвесторы до принятия решения об участии в сделках с ценными бумагами и иными финансовыми инструментами, рассматриваемыми в настоящей публикации, должны проводить собственное исследование относительно надежности эмитентов данных ценных бумаг и иных финансовых инструментов.

Настоящая информация не предназначена для публичного распространения и не может быть воспроизведена, передана или опубликована, целиком или по частям, без предварительного письменного разрешения АО «Halyk Finance».

© 2021, все права защищены.