



# Ежедневный обзор

Индексы закрылись на дневных максимумах

20 января 2021 г.

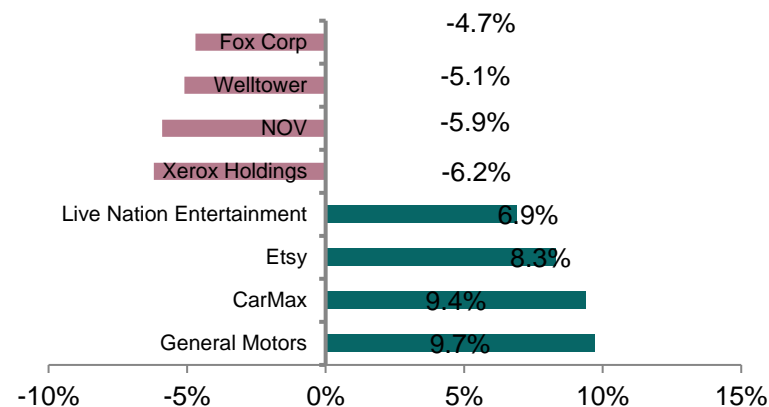
## >> Индексы закрылись на дневных максимумах

Биржевые фондовые индексы закрылись на дневных максимумах и вплотную приблизились к абсолютным историческим максимумам. По итогам торгов во вторник основные фондовые индексы поднялись на 0,4-1,5%, получив поддержку от роста котировок сектора информационных технологий (+1,3%) и коммуникационных сервисов (+1,9%). Подъем покупательских настроений во вторник был связан с высказанной поддержкой кандидата министра финансов Джанет Йеллен по выделению нового пакета помощи (предложенный Джо Байденом) американской экономике на сумму \$1,9 трлн.

## >> Нефть ушла вверх

После двух дней снижения нефтяные котировки увеличились на 2,1% до \$55,9 за баррель, восстановив большую часть минувших потерь. В настоящий момент цены на нефть продолжают идти вверх, прибавляя 0,7% (\$56,27 за баррель). Планы новой администрации по выделению нового пакета стимулов в США оказали поддержку нефтяным котировкам.

## Лидеры и аутсайдеры индекса S&P 500



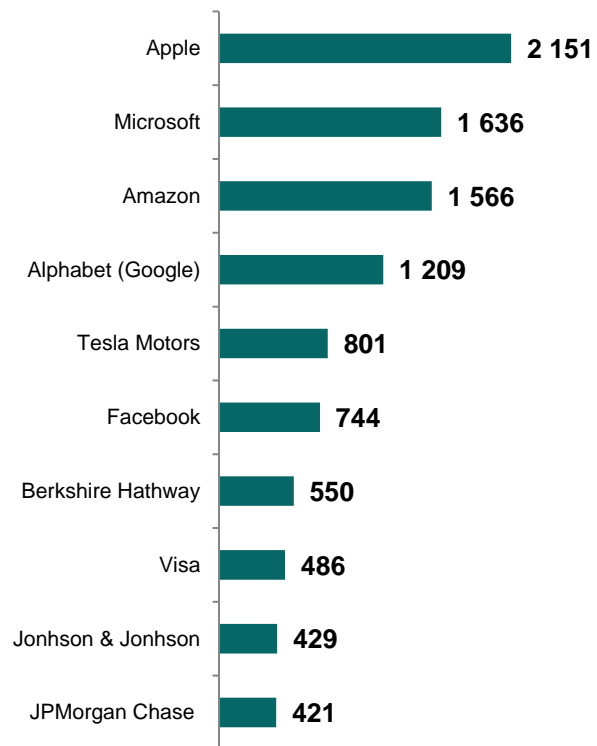
## Товарный рынок

	Знач.	Изменение			
		1D	1W	1M	YTD
Brent	55,9	2,1%	-1,2%	8,5%	7,9%
LME Copper	7 954	-0,2%	-0,3%	1,5%	2,4%
Uranium	30,0	-1,2%	-0,3%	-2,0%	0,0%
Zinc	2 686	0,1%	-3,3%	-5,2%	-2,4%
Gold	1 842,82	0,3%	0,2%	-1,9%	-2,7%
Silver	25,3	1,3%	-0,2%	-3,5%	-4,1%
Natural Gas	2,5	-7,0%	-7,3%	-3,4%	0,3%
Aluminum	1 964	-0,4%	-2,7%	-3,5%	-0,8%

# Ежедневный обзор

20 января 2021 г.

## >> Рыночная капитализация 10 крупнейших публичных компаний США, млрд. \$



## >> Динамика изменения индекса S&P 500

	Изменение		Количество эмитентов	Вес, (%)
	в %	в пунктах		
<b>S&amp;P 500</b>	<b>0,8%</b>	<b>30,7</b>	<b>505</b>	<b>100%</b>
<b>Information Technology</b>	1,3%	13,3	74	27,3%
<b>Health Care</b>	0,8%	4,0	63	13,7%
<b>Consumer Discretionary</b>	0,6%	2,9	61	12,9%
<b>Financials</b>	0,4%	1,8	65	10,7%
<b>Communication Services</b>	1,9%	7,3	26	10,5%
<b>Industrials</b>	0,3%	1,0	73	8,3%
<b>Consumer Staples</b>	-0,4%	-1,1	32	6,3%
<b>Materials</b>	-0,4%	-0,4	28	2,7%
<b>Utilities</b>	0,4%	0,4	28	2,7%
<b>Energy</b>	2,0%	2,0	25	2,5%
<b>Real Estate</b>	-0,5%	-0,5	30	2,3%

# Ежедневный обзор

20 января 2021 г.

## >> Индексы закрылись на дневных максимумах

Биржевые фондовые индексы закрылись на дневных максимумах и вплотную приблизились к абсолютным историческим максимумам. По итогам торгов во вторник основные фондовые индексы поднялись на 0,4-1,5%, получив поддержку от роста котировок сектора информационных технологий (+1,3%) и коммуникационных сервисов (+1,9%). Подъем покупательских настроений во вторник был связан с высказанной поддержкой кандидата министра финансов Джанет Йеллен по выделению нового пакета помощи (предложенный Джо Байденом) американской экономике на сумму \$1,9 трлн.

## >> Сезон выхода квартальной отчетности

Следом после выхода квартальной отчетности ведущих американских банков, финансовые результаты в скором времени предоставят флагманы американской экономики. После закрытия рынка сильные данные по итогам минувшего квартала предоставил крупнейший стриминговый сервис Netflix (+0,76%). Котировки Netflix на постмаркете прибавляют порядка 12,6%. До конца января финансовые результаты опубликуют Procter & Gamble (-0,9%), Morgan Stanley (-0,3%), Intel (+0,7%), IBM (+0,5%), Apple (+0,5%), Tesla (+2,2%), Facebook (+3,9%), Visa (+0,0%) и Caterpillar (-0,3%)

## >> Корпоративный блок

Квартальная отчетность Bank of America (-0,7%) разошлась с прогнозными оценками экспертов. Доходы Банка в четвертом квартале, при ожиданиях снижения до \$20,5 млрд., уменьшились на 10% до \$20,2 млрд. Чистая прибыль Банка сократилась на 28% до \$5,47 млрд. (\$0,59 на акцию). Результат оказался лучше прогнозов аналитиков (\$0,55 на акцию).

До выхода финансовых результатов Bank of America объявил о том, что сохранит квартальный дивиденд на уровне \$0,18 на акцию (дивидендная доходность 2,2%) и осуществит обратный выкуп акции на сумму \$2,9 млрд.

Фондовые индексы	Регион	Посл. знач.	Изменение	
			За день	С начала года
<b>Americas</b>				
<b>S&amp;P500</b>	США	3 798,9	0,81%	1,14%
<b>Dow Jones</b>	США	30 930,5	0,38%	1,06%
<b>NASDAQ</b>	США	13 197,2	1,53%	2,40%
<b>EMEA</b>				
<b>Euro Stoxx 50</b>	Еврозона	3 595,4	-0,20%	1,20%
<b>FTSE 100</b>	Великобритания	6 713,0	-0,11%	3,91%
<b>CAC 40</b>	Франция	5 598,6	-0,33%	0,85%
<b>DAX</b>	Германия	13 815,1	-0,24%	0,70%
<b>IBEX 35</b>	Испания	8 199,0	-0,67%	1,55%
<b>FTSE MIB</b>	Италия	22 441,7	-0,25%	0,94%
<b>Asia/Pacific</b>				
<b>Nikkei 225</b>	Япония	28 504,4	-0,45%	3,86%
<b>Hang Seng</b>	Гонконг	29 898,4	0,86%	9,79%
<b>CSI 300</b>	Китай	5 479,8	0,78%	5,15%
<b>Shanghai</b>	Китай	3 582,0	0,44%	3,14%
<b>Sensex</b>	Китай	49 398,3	1,72%	3,45%
<b>Singapore</b>	Сингапур	2 993,3	-0,09%	5,26%
<b>Emerging markets</b>				
<b>Bovespa</b>	Бразилия	120 636,4	-0,50%	1,36%
<b>RTSI\$</b>	Россия	1 470,6	-0,29%	5,99%
<b>NIFTY 50</b>	Индия	14 521,2	1,68%	3,86%
<b>TOP 40</b>	ЮАР	58 358,9	-0,32%	7,32%
<b>Borsa Index</b>	Турция	1 556,8	2,12%	5,42%
<b>KASE</b>	Казахстан	2 815,1	-0,60%	5,22%

# Ежедневный обзор

20 января 2021 г.

## >> Валютный рынок

- Индекс доллара США (DXY), показывающий отношение доллара относительно корзины из шести мировых валют сохранился на уровне 90,8.
- Российский рубль к доллару США просел на 0,5% до 74.
- Курс тенге к доллару США снизился на 0,3% до 420,6.

## >> Главные новости

- Активы "Самрук-Казына" в 2020г выросли на 800 млрд тенге - глава госфонда
- Объем страховых премий "Коммекс-Омип" в 2020г увеличился на 2%

## LIBOR (USD)

	Знач.	Значение на дату			
		1D	1W	1M	YTD
<b>LIBOR Overnight</b>	0,09%	0,09%	0,09%	0,08%	0,08%
<b>LIBOR1M</b>	0,13%	0,13%	0,13%	0,15%	0,14%
<b>LIBOR3M</b>	0,22%	0,22%	0,22%	0,23%	0,24%
<b>LIBOR6M</b>	0,24%	0,25%	0,25%	0,25%	0,26%
<b>LIBOR12M</b>	0,31%	0,32%	0,33%	0,33%	0,34%

## Валютный рынок

	Знач.	Изменение валютных пар			
		1D	1W	1M	YTD
<b>DXY</b>	90,5	-0,3%	0,4%	0,5%	0,6%
<b>USD/KZT</b>	419,7	0,0%	-0,2%	-0,1%	0,3%
<b>USD/RUB</b>	73,7	0,5%	0,1%	-0,5%	1,0%
<b>EUR/USD</b>	1,21	0,4%	-0,4%	-0,9%	-0,9%
<b>GBP/USD</b>	1,36	0,3%	0,0%	2,0%	-0,2%
<b>USD/JPY</b>	103,88	-0,2%	0,2%	-0,5%	-0,6%

## Долговой рынок

	Валюта	YTM	YTM на			
			1D	1W	1M	YTD
<b>US Treasuries (10YR)</b>	US\$	1,09%	1,08%	1,13%	0,93%	0,91%
<b>US Treasuries (30YR)</b>	US\$	1,83%	1,83%	1,87%	1,67%	1,64%
<b>UK Gilts (30YR)</b>	GBP	0,29%	0,29%	0,31%	0,25%	0,20%
<b>Germany (10YR)</b>	EUR	-0,53%	-0,54%	-0,50%	-0,57%	-0,57%
<b>Russia (10YR)</b>	RUB	6,10%	6,15%	6,02%	5,84%	5,89%
<b>Kazakhstan (5YR)</b>	US\$	0,92%	0,90%	0,92%	1,00%	0,88%

## >> Главные новости

- **Активы "Самрук-Казына" в 2020г выросли на 800 млрд тенге - глава госфонда**

Председатель правления фонда национального благосостояния "Самрук-Казына" Ахметжан Есимов отчитался по предварительным итогам деятельности за 2020 год президенту Казахстана Касым-Жомарту Токаеву, сообщила пресс-служба главы государства. "Несмотря на глобальные кризисные явления и пандемию, холдинг успешно справился со своей функцией в прошлом году, компании фонда сумели закончить год без масштабных сокращений персонала. Рост активов компаний фонда составил 800 млрд тенге", - говорится в сообщении, опубликованном на сайте президента.

По словам Есимова, за три года госфонд перечислил в Нацфонд 554 млрд тенге в счет погашения займов. Вместе с тем, выгода от цифровой трансформации бизнес-процессов компаний холдинга составила 171 млрд тенге, а экономия по закупкам по итогам 2018-2020 годов - 410 млрд тенге. Говоря о дочерних организациях, Есимов отметил, что несмотря на значительное снижение цен на нефть и ограничения ОПЕК+ нацкомпания "КазМунайГаз" сохранила положительные финансовые рейтинги. "Казахстан Темир Жолы" в свою очередь, по его словам, впервые за последние 6 лет закончила год с положительным финансовым результатом.

*Источник: Интерфакс-Казахстан, Bloomberg*

- **Объем страховых премий "Коммекс-Омір" в 2020г увеличился на 2%**

Объем страховых премий страховой компании "Коммекс-Омір" в 2020 году превысил 10,3 млрд тенге, что на 2% больше показателей 2019 года, сообщил "Интерфакс-Казахстан" председатель правления "Коммекс-Омір" Олег Ханин.

"Существенный рост произошел по добровольному страхованию автотранспорта (АвтоКАСКО) с объемом страховых премий свыше 3,2 млрд тенге, с приростом на 187% по отношению к 2019 году. А также по добровольному страхованию от несчастных случаев с приростом на 866% и объемом премий 508,2 млн тенге", - отметил Ханин.

По обязательному страхованию объем страховых премий превысил 4 млрд тенге, снижение по отношению к аналогичному периоду 2019 года составило 32%; по добровольному личному страхованию зафиксирован прирост на 26% с объемом страховых премий 1,4 млрд тенге. По добровольному имущественному страхованию объем страховых премий составил 4,8 млрд тенге, увеличение на 66%.

Объем страховых выплат компании за 2020 год превысил 3,8 млрд тенге, что на 18% ниже чем в 2019 году. "По обязательному страхованию объем страховых выплат превысил 2,5 млрд тенге, снижение на 24%; по добровольному личному страхованию снижение на 24% с объемом страховых выплат 614 млн тенге; по добровольному имущественному страхованию объем страховых выплат составил 670,2 млн тенге, увеличение на 35%", - отметил Ханин.

*Источник: Интерфакс-Казахстан, Bloomberg*

# Ежедневный обзор

20 января 2021 г.

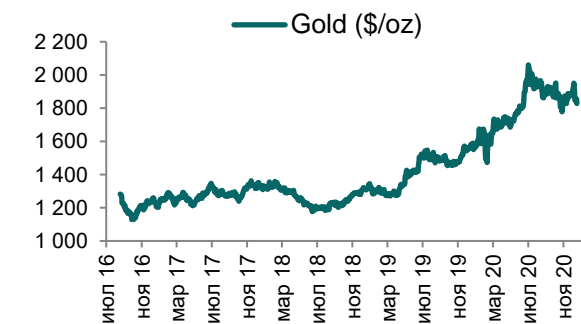
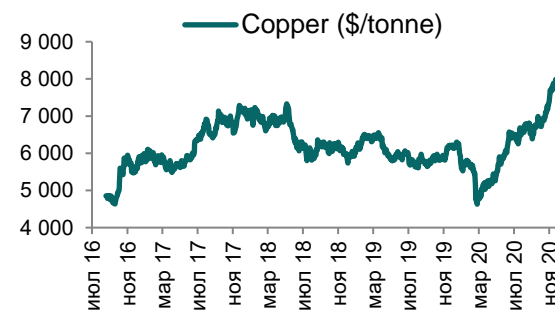
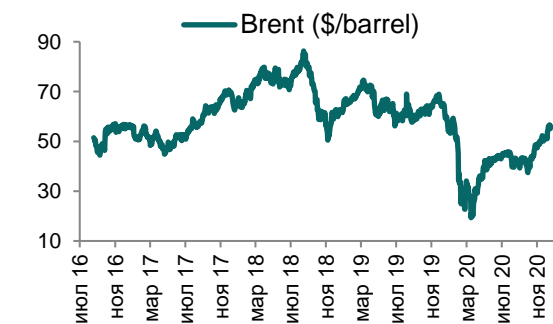
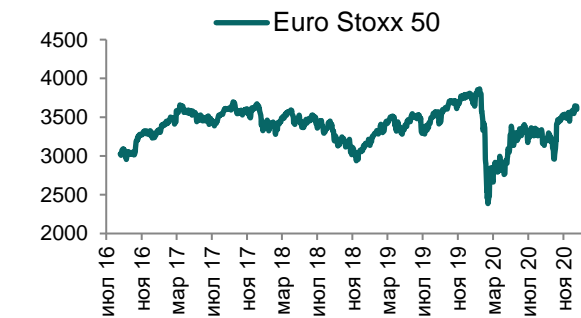
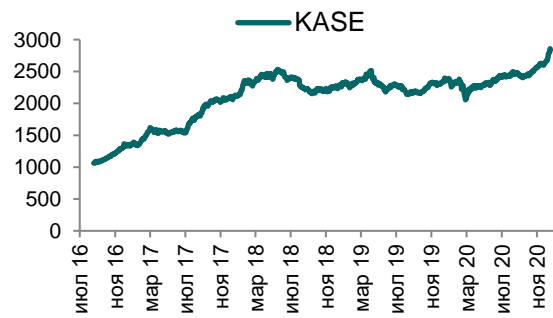
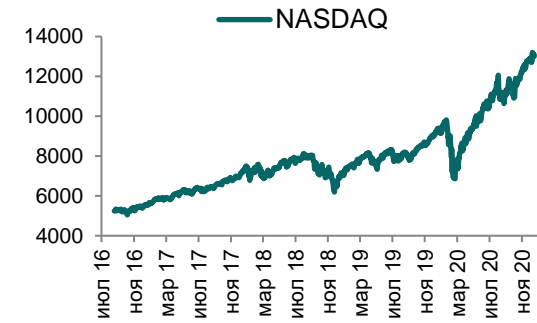
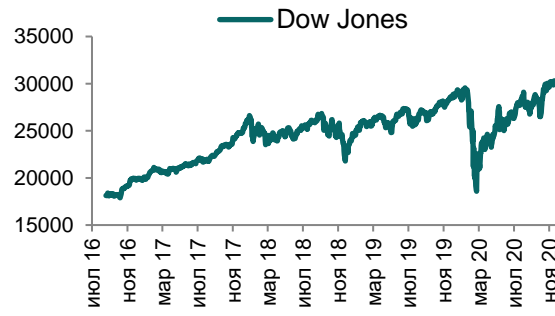
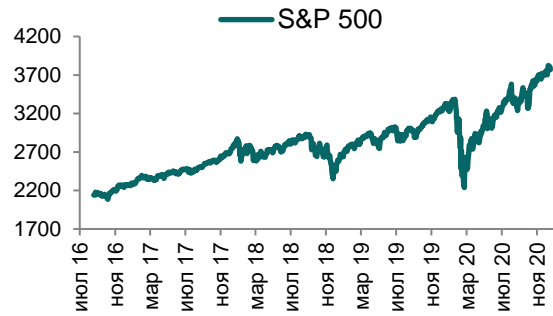
**Таблица 1. Динамика изменения валют стран СНГ, развивающихся и развитых стран**

Валютная пара (индекс)	Страна	Базовая ставка	Инфляция 2020	Доля в товарообороте*	Курс	1D	1W	1M	YTD
USD/RUB	Россия	4,25%	3,4%	19,3%	73,7	0,5%	0,1%	-0,5%	1,0%
USD/GEL	Грузия	8,25%	5,3%	-	3,3	0,0%	-0,1%	-1,0%	-0,1%
USD/BYN	Беларусь	7,75%	6,0%	0,7%	2,55	0,2%	1,1%	-0,8%	3,3%
USD/KGS	Кыргызстан	5,00%	7,9%	0,9%	83,50	-0,4%	-0,3%	-0,8%	0,1%
USD/TJS	Таджикистан	11,75%	8,8%	0,9%	11,29	0,0%	0,1%	0,1%	0,1%
USD/UZS	Узбекистан	15,00%	11,1%	2,9%	10 454,57	0,0%	0,0%	-0,1%	0,1%
USD/UAH	Украина	6,00%	2,7%	1,0%	28,26	-0,4%	-0,9%	-0,9%	0,2%
Развивающиеся страны									
USD/CNY	Китай	4,35%	2,6%	15,5%	6,48	0,2%	-0,2%	0,9%	0,7%
USD/BRL	Бразилия	2,00%	3,2%	0,0%	5,35	-1,0%	-0,8%	-4,4%	-2,9%
USD/INR	Индия	4,00%	6,9%	4,2%	73,17	0,2%	0,0%	0,8%	-0,1%
USD/ZAR	ЮАР	3,50%	3,3%	-	14,98	1,2%	2,3%	-2,9%	-2,1%
USD/TRY	Турция	17,00%	12,3%	3,9%	7,47	0,1%	0,2%	2,2%	-0,5%
Развитые страны									
DXU	США	0,25%	1,2%	2,2%	90,50	-0,3%	0,4%	0,5%	0,6%
USD/CAD	Канада	0,25%	0,7%	0,3%	1,27	0,2%	0,1%	0,8%	0,3%
GBP/USD	Великобритания	0,10%	0,9%	0,7%	1,36	0,3%	0,0%	2,0%	-0,2%
USD/CHF	Швейцария	-0,75%	-0,7%	2,6%	0,89	0,3%	0,0%	-0,4%	-0,4%
USD/JPY	Япония	-0,10%	0,0%	2,0%	103,88	-0,2%	0,2%	-0,5%	-0,6%
USD/KRW	Южная Корея	0,50%	0,7%	2,9%	1 102,90	0,1%	-0,3%	-0,8%	-1,5%

Источник: Bloomberg; \*доля в товарообороте в торговле с Казахстаном (1K2020 г.)

# Ежедневный обзор

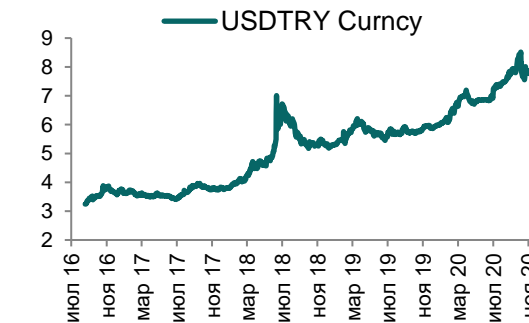
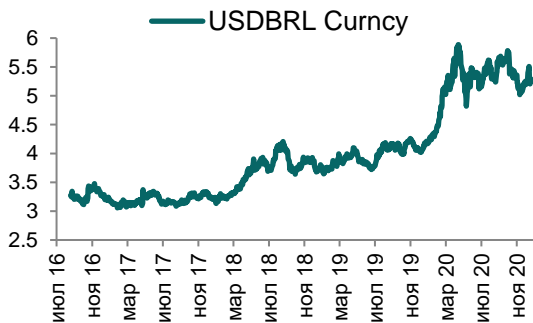
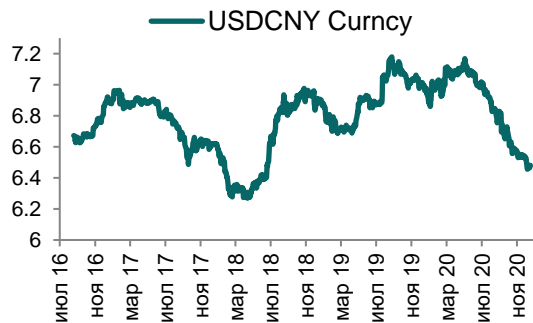
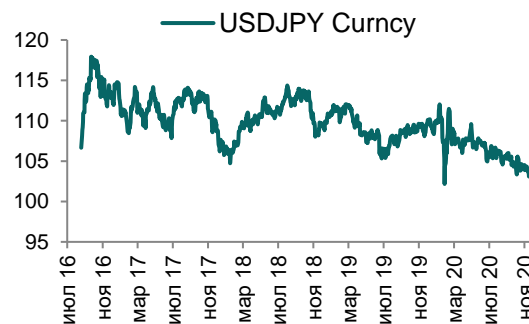
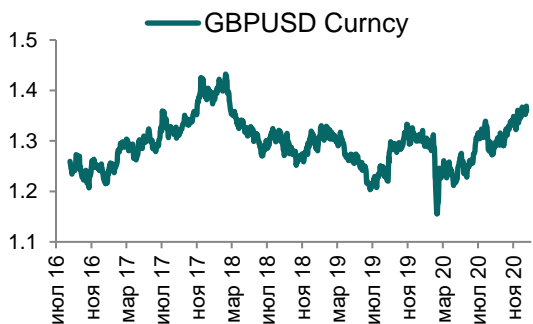
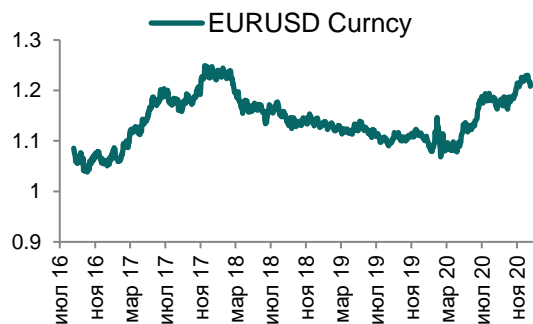
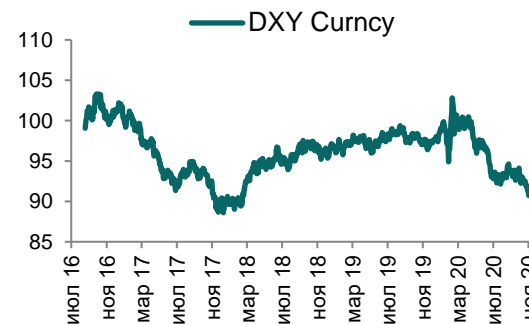
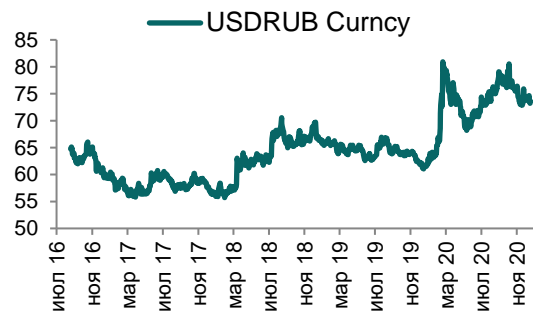
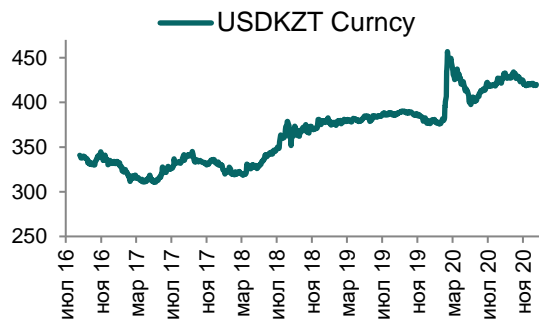
20 января 2021 г.





# Ежедневный обзор

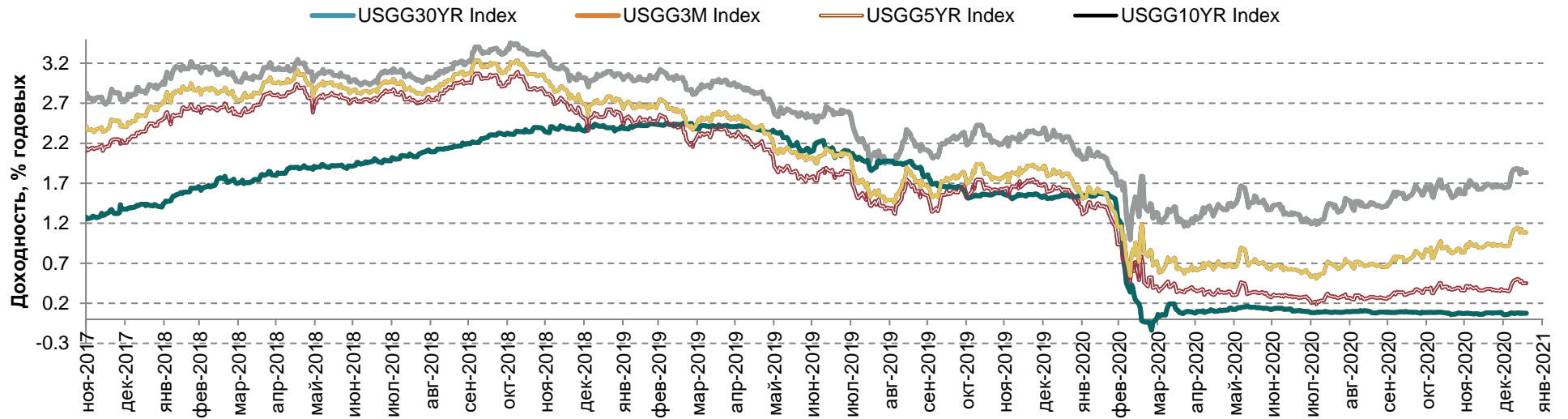
20 января 2021 г.



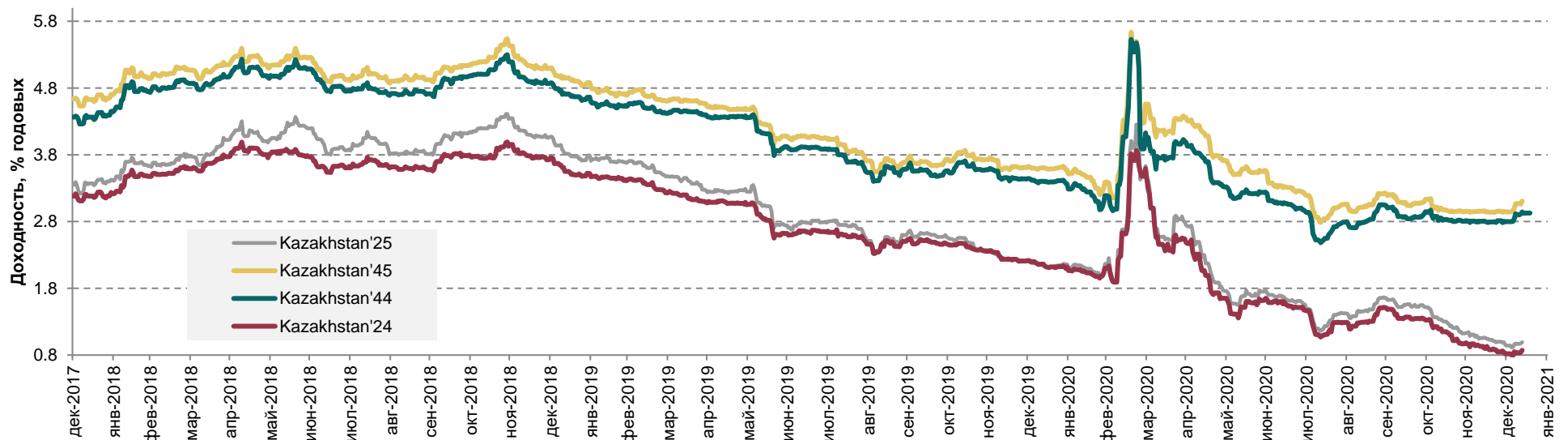
# Ежедневный обзор

20 января 2021 г.

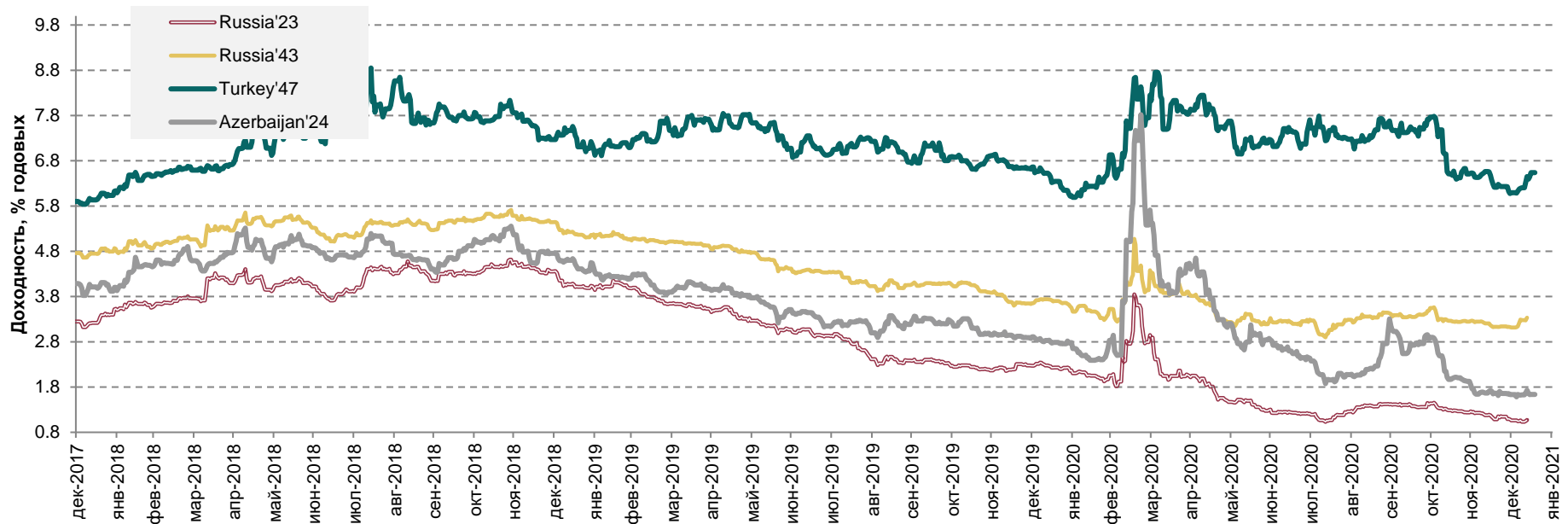
## Доходность государственных ценных бумаг США



## Динамика доходностей суверенных облигаций РК



## Динамика доходностей суверенных еврооблигаций России, Турции и Азербайджана



# Ежедневный обзор

20 января 2021 г.

**Таблица 2. Информация по казахстанским еврооблигациям**

Выпуск	Валюта	Купон	Цена		Доходность		Спред		Дата погашения	Объем бумаг в обращении, млн.	Дюрация
			Покупка	Продажа	Покупка	Продажа	Z-Sprd	G-Sprd			
<b>Народный Банк</b>											
HSBKKZ 5.5 2022	USD	5,5%	100,28	101,35	5,34	4,76	-1217,3	-1232,5	21.12.2022	248	0,08
HSBKKZ 7.25 2021	USD	7,25%	100,07	100,98	3,62	-41,06	-3747,9	-4113,0	28.01.2021	500	0,02
<b>НК КМГ</b>											
KZOKZ 4.750 2025	USD	4,75%	113,47	114,33	1,47	1,28	85,6	89,9	24.04.2025	500	3,87
KZOKZ 4.750 2027	USD	4,75%	115,32	116,01	2,12	2,01	132,5	132,6	19.04.2027	1000	5,43
KZOKZ 5.375 2030	USD	5,375%	121,91	122,64	2,69	2,61	162,2	155,6	24.04.2030	1250	7,45
KZOKZ 3.5 2033	USD	3,50%	107,24	107,93	2,80	2,73	152,0	148,9	14.04.2033	750	
KZOKZ 5.750 2047	USD	5,75%	129,74	130,66	3,92	3,88	240,5	208,5	19.04.2047	1250	14,95
KZOKZ 6.375 2048	USD	6,375%	139,77	140,68	3,99	3,95	247,5	212,6	24.10.2048	1500	15,05
<b>БРК</b>											
DBKAZ 4.125 2022	USD	4,125%	104,70	105,40	1,58	1,22	101,4	108,2	10.12.2022	1264	1,82
DBKAZ 6 2026	USD	6%	114,66	116,65	2,92	2,54	200,5	203,6	23.03.2026	107	4,44
<b>ЕБР</b>											
EURDEV 4.767 2022	USD	4,767%	105,65	105,72	1,33	1,29	108,6	115,6	20.09.2022	500	1,59
<b>КТЖ</b>											
KTZKZ 3.638 2022	CHF	3,638%	0,00	0,00	0,00	1,04	120,3	130,5	20.06.2022	185	1,37
KTZKZ 6.95 2042	USD	6,95%	146,73	148,15	3,76	3,69	227,4	198,8	10.07.2042	883	12,97
<b>Республика Казахстан</b>											
KAZAKS 5.4 2023	RUB	5,40%	98,98	99,00	5,90	5,89	41,6	99,8	20.09.2023	20 000	-
KAZAKS 1.55 2023	EUR	1,55%	103,04	103,77	0,46	0,20	70,3	93,8	09.11.2023	525	2,75
KAZAKS 3.875 2024	USD	3,875%	110,83	111,53	0,92	0,74	38,1	43,0	14.10.2023	1500	3,48
KAZAKS 5.125 2025	USD	5,125%	117,97	118,63	1,03	0,89	46,5	50,7	21.07.2025	2500	4,10
KAZAKS 6.55 2027	RUB	6,55%	99,52	99,64	6,75	6,73	64,2	84,5	15.09.2027	10 000	5,05
KAZAKS 2.375 2028	EUR	2,375%	113,46	114,52	0,60	0,47	124,9	156,4	09.11.2028	525	7,19
KAZAKS 7 2030	RUB	7%	99,69	99,70	7,17	7,16	76,6	97,1	11.09.2030	10 000	6,54
KAZAKS 4.875 2044	USD	4,875%	132,44	133,64	2,96	2,90	143,0	116,8	14.10.2044	1000	15,28
KAZAKS 6.5 2045	USD	6,500%	157,93	159,00	3,11	3,06	159,9	130,5	21.07.2045	1500	14,79
<b>Forte Bank</b>											
ALLIBK 14 2022	USD	14%	117,24	118,25	5,71	5,28	476,8	186,5	30.06.2022	75	1,34
<b>Eastcomtrans</b>											
EASTCM 8.0 2022	USD	8,00%	95,80	97,61	10,06	9,15	753,4	756,9	22.04.2022	26	0,74
<b>Банк ЦентрКредит</b>											
CCBNKZ Float perp	USD	7,483%	81,45	85,05	8,89	8,52					n/a
<b>КазТрансГаз</b>											
KZTGKZ 4.375 2027	USD	4,375%	114,51	115,33	2,04	1,92	117,9	116,5	26.09.2027	706	5,80
<b>ТенгизШевройл</b>											
TENGIZ 4 2026	USD	4,00%	109,90	110,78	2,11	1,95	129,2	133,0	15.09.2026	1000	4,65
<b>Nostrum Oil &amp; Gas PLC</b>											

# Ежедневный обзор

20 января 2021 г.

NOGLN 8 07/25/22	USD	8%	25,00	26,00	116,82	112,96	15 534,1	13 485,1	25.07.2022	725	#N/A N/A
NOGLN 7 02/16/25	USD	7%	25,03	27,05	52,49	49,43	6131,2	5 552,5	16.02.2025	400	#N/A N/A

**Таблица 3. Информация по узбекским еврооблигациям**

Выпуск	Валюта	Купон	Цена		Доходность		Спред		Дата погашения	Объем бумаг в обращении, млн.	Дюрация
			Покупка	Продажа	Покупка	Продажа	Z-Sprd	G-Sprd			
<b>Республика Узбекистан</b>											
UZBEK 4,75 2024	USD	4,75%	108,02	108,95	2,05	1,75	161,74	167,91	20.02.2024	500	2,83
UZBEK 5,375 2029	USD	5,38%	115,98	116,90	3,12	3,00	216,17	212,46	20.02.2029	500	6,55
UZBEK 3,7 2030	USD	3,70%	104,89	105,82	3,12	3,01	200,50	194,78	25.11.2030	555	8,21
<b>НБ Республики Узбекистан</b>											
NBUZB 4,85 2025	USD	4,85%	103,74	104,68	3,98	3,76	332,56	337,20	21.10.2025	300	4,18
<b>Узпромстройбанк</b>											
SQBNZU 5,75 2024	USD	5,75%	104,17	105,27	4,56	4,26	389,41	394,09	02.12.2024	300	3,43
<b>Ипотека Банк</b>											
IPTBZU 5,5 2025	USD	5,50%	102,18	103,21	4,98	4,75	426,63	431,00	19.11.2025	300	4,17

# Ежедневный обзор

20 января 2021 г.

## Кривая доходности ГЦБ

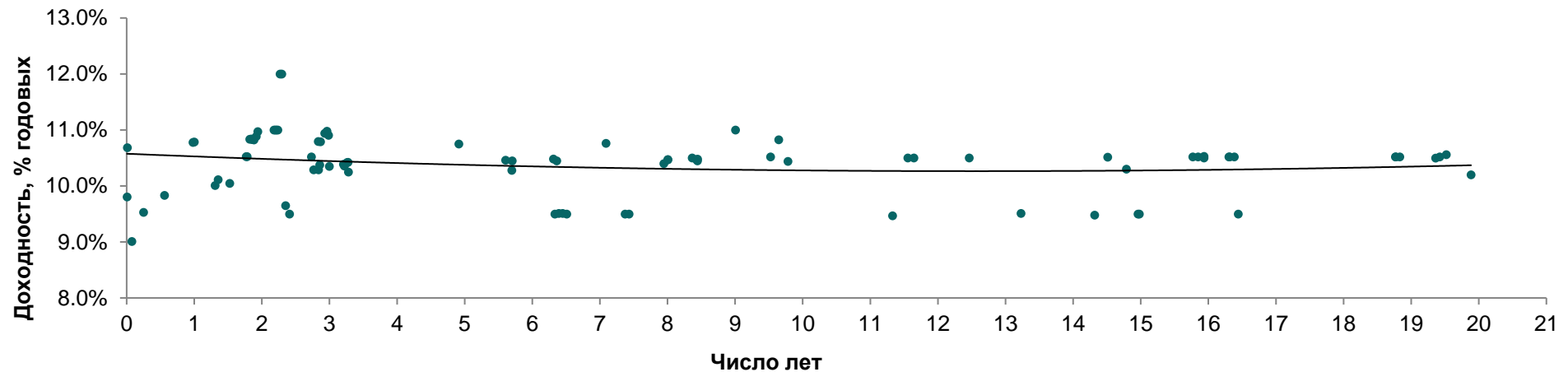


Таблица 4. Последние размещения нот и ГЦБ

Эмитент	Тикер	Доходность	Лет до погашения	Дата размещения	Дней прошло с размещения
Министерство Финансов	MUM156_0006	9,47%	11,33	13-январь-2020	324
Министерство Финансов	MUM240_0002	9,48%	14,32	20-январь-2020	317
Министерство Финансов	MUM108_0012	9,51%	6,45	22-январь-2020	315
Министерство Финансов	MUM216_0001	9,50%	6,51	27-январь-2020	310
Министерство Финансов	MUM120_0018	9,50%	7,43	29-январь-2020	308
Министерство Финансов	MUM180_0014	9,51%	13,23	3-февраль-2020	303
Министерство Финансов	MOM060_0051	9,50%	2,41	5-февраль-2020	301
Министерство Финансов	MUM240_0004	9,50%	14,98	10-февраль-2020	296
Министерство Финансов	MUM108_0012	9,51%	6,39	12-февраль-2020	294
Министерство Финансов	MUM240_0004	9,50%	14,96	17-февраль-2020	289
Министерство Финансов	MUM120_0018	9,50%	7,37	19-февраль-2020	287
Министерство Финансов	MUM216_0001	9,50%	16,44	24-февраль-2020	282
Министерство Финансов	MOM060_0051	9,65%	2,35	26-февраль-2020	280
Министерство Финансов	MUM108_0012	9,50%	6,33	4-март-2020	273
Министерство Финансов	MOM060_0051	12,00%	2,29	18-март-2020	259
Министерство Финансов	MOM060_0051	12,00%	2,27	27-март-2020	250
Министерство Финансов	MUM108_0013	11,00%	9,01	31-март-2020	246
Министерство Финансов	MOM060_0051	11,00%	2,24	8-апрель-2020	238
Министерство Финансов	MUM300_0003	10,20%	19,88	13-апрель-2020	233

# Ежедневный обзор

20 января 2021 г.

Министерство Финансов	MOM060_0051	11,00%	2,22	15-апр.-2020	231
Министерство Финансов	MUM240_0004	10,30%	14,79	20-апр.-2020	226
Министерство Финансов	MOM060_0051	11,00%	2,20	22-апр.-2020	224
Министерство Финансов	MUM180_0014	10,35%	3,00	24-апр.-2020	222
Министерство Финансов	MUM180_0012	10,44%	9,78	27-апр.-2020	219
Министерство Финансов	MOM060_0051	11,00%	2,18	29-апр.-2020	217
Министерство Финансов	MKM012_0148	10,79%	1,00	15-май-2020	201
Министерство Финансов	MUM132_0005	10,91%	2,99	20-май-2020	196
Министерство Финансов	MKM012_0148	10,78%	0,98	22-май-2020	194
Министерство Финансов	MUM144_0001	10,97%	1,94	27-май-2020	189
Министерство Финансов	MUM132_0005	10,98%	2,96	29-май-2020	187
Министерство Финансов	MUM120_0018	10,76%	7,09	1-июнь-2020	184
Министерство Финансов	MUM144_0001	10,89%	1,92	5-июнь-2020	180
Министерство Финансов	MUM132_0005	10,94%	2,93	10-июнь-2020	175
Министерство Финансов	MUM180_0012	10,82%	9,64	16-июнь-2020	169
Министерство Финансов	MUM144_0001	10,82%	1,88	17-июнь-2020	168
Министерство Финансов	MUM144_0001	10,83%	1,86	26-июнь-2020	159
Министерство Финансов	MUM120_0016	10,75%	4,91	29-июнь-2020	156
Министерство Финансов	MUM144_0001	10,84%	1,84	1-июль-2020	154
Министерство Финансов	MUM132_0005	10,79%	2,87	3-июль-2020	152
Министерство Финансов	MUM144_0001	10,84%	1,82	10-июль-2020	145
Министерство Финансов	MUM132_0005	10,80%	2,83	15-июль-2020	140
Министерство Финансов	MUM144_0001	10,53%	1,78	24-июль-2020	131
Министерство Финансов	MUM144_0001	10,53%	1,77	29-июль-2020	126
Министерство Финансов	MUM180_0012	10,52%	9,52	30-июль-2020	125
Министерство Финансов	MUM180_0014	10,52%	2,73	30-июль-2020	125
Министерство Финансов	MUM240_0004	10,52%	14,51	30-июль-2020	125
Министерство Финансов	MUM108_0013	10,45%	8,44	25-авг.-2020	99
Министерство Финансов	MUM300_0003	10,56%	19,52	25-авг.-2020	99
Министерство Финансов	MUM216_0001	10,53%	15,93	27-авг.-2020	97
Министерство Финансов	MUM168_0003	10,50%	11,64	27-авг.-2020	97
Министерство Финансов	MUM216_0001	10,50%	15,93	27-авг.-2020	97
Министерство Финансов	MUM216_0001	10,52%	15,85	28-сент.-2020	65
Министерство Финансов	MUM216_0002	10,52%	16,38	28-сент.-2020	65
Министерство Финансов	MUM168_0003	10,50%	11,55	29-сент.-2020	64
Министерство Финансов	MUM300_0002	10,52%	18,83	29-сент.-2020	64
Министерство Финансов	MUM300_0003	10,52%	19,42	29-сент.-2020	64
Министерство Финансов	MUM084_0017	10,25%	3,28	20-окт.-2020	43
Министерство Финансов	MUM180_0013	10,50%	12,46	20-окт.-2020	43

# Ежедневный обзор

20 января 2021 г.

Министерство Финансов	MUM300_0002	10,52%	18,77	20-окт.-2020	43
Министерство Финансов	MUM108_0011	10,38%	2,85	21-окт.-2020	42
Министерство Финансов	MUM108_0012	10,45%	5,70	21-окт.-2020	42
Министерство Финансов	MUM300_0003	10,50%	19,36	21-окт.-2020	42
Министерство Финансов	MUM084_0017	10,42%	3,27	22-окт.-2020	41
Министерство Финансов	MUM108_0013	10,48%	8,44	22-окт.-2020	41
Министерство Финансов	MUM300_0002	10,52%	18,77	22-окт.-2020	41
Министерство Финансов	MUM108_0012	10,28%	5,70	23-окт.-2020	40
Министерство Финансов	MUM216_0002	10,52%	16,32	23-окт.-2020	40
Министерство Финансов	MKM012_0148	9,83%	0,56	23-окт.-2020	40
Министерство Финансов	MUM144_0001	10,05%	1,52	26-окт.-2020	37
Министерство Финансов	MUM120_0017	10,45%	6,36	26-окт.-2020	37
Министерство Финансов	MUM216_0001	10,52%	15,77	26-окт.-2020	37
Министерство Финансов	MUM096_0011	10,47%	8,01	27-окт.-2020	36
Министерство Финансов	MUM108_0011	10,29%	2,84	27-окт.-2020	36
Министерство Финансов	MUM216_0002	10,52%	16,30	27-окт.-2020	36
Министерство Финансов	MUM096_0011	10,47%	8,00	28-окт.-2020	35
Министерство Финансов	MUM108_0013	10,47%	8,43	28-окт.-2020	35
Министерство Финансов	MUM084_0017	10,42%	3,26	28-окт.-2020	35
Министерство Финансов	MUM120_0011	10,11%	1,35	10-нояб-2020	22
Министерство Финансов	MUM084_0017	10,36%	3,22	11-нояб-2020	21
Министерство Финансов	MUM120_0017	10,48%	6,31	13-нояб-2020	19
Министерство Финансов	MUM084_0017	10,39%	3,21	16-нояб-2020	16
Министерство Финансов	MUM096_0011	10,40%	7,95	18-нояб-2020	14
Министерство Финансов	MUM108_0013	10,50%	8,36	20-нояб-2020	12
Министерство Финансов	MUM108_0011	10,29%	2,76	23-нояб-2020	9
Министерство Финансов	MUM108_0012	10,46%	5,61	25-нояб-2020	7
Министерство Финансов	MUM120_0011	10,01%	1,31	27-нояб-2020	5
<b>Краткосрочные ноты</b>					
Национальный Банк РК	NTK028_2654	9,01%	0,08	23-нояб-2020	9
Национальный Банк РК	NTK091_2649	9,53%	0,25	4-нояб-2020	28
Национальный Банк РК	NTK182_2653	9,81%	0,01	18-нояб-2020	14
Национальный Банк РК	NTK028_2654	10,69%	0,01	17-июнь-2020	168



Подготовлено АО «Halyk Global Markets»

АО «Halyk Finance»

Департамент исследований

Станислав Чуев

Асан Курманбеков

Дмитрий Шейкин

Владислав Бенберин

Мадина Метеркулова

Алмас Альмаганбетов

Директор

Макроэкономика

Макроэкономика

Долговые инструменты

Долевые инструменты

Долевые инструменты

E-mail

[s.chuyev@halykfinance.kz](mailto:s.chuyev@halykfinance.kz)

[a.kurmanbekov@halykfinance.kz](mailto:a.kurmanbekov@halykfinance.kz)

[d.sheikin@halykfinance.kz](mailto:d.sheikin@halykfinance.kz)

[v.benberin@halykfinance.kz](mailto:v.benberin@halykfinance.kz)

[m.meterkulova@halykfinance.kz](mailto:m.meterkulova@halykfinance.kz)

[a.almaganbetov@halykfinance.kz](mailto:a.almaganbetov@halykfinance.kz)

Адрес:

Halyk Finance

пр. Абая, 109 «В», 5 этаж

А05А1В4, Алматы, Республика Казахстан

Тел. +7 727 331 59 77

[www.halykfinance.kz](http://www.halykfinance.kz)

Bloomberg

HLFN

Thomson Reuters

Halyk Finance

Factset

Halyk Finance

Capital IQ

Halyk Finance

#### Заявление об ограничении ответственности

Настоящая публикация носит исключительно информационный характер и не является предложением или попыткой со стороны АО «Halyk Finance» купить, продать или вступить в иную сделку в отношении каких-либо ценных бумаг и иных финансовых инструментов, на которые в настоящей публикации может содержаться ссылка, предоставить какие-либо инвестиционные рекомендации или услуги. Указанные предложения могут быть направлены исключительно в соответствии с требованиями применимого законодательства. Настоящая публикация основана на информации, которую мы считаем надежной, однако мы не утверждаем, что все приведенные сведения абсолютно точны. При этом, отмечаем, что прошлая доходность не является показателем доходности инвестиций в будущем. Мы не несем ответственности за использование клиентами информации, содержащейся в настоящей публикации, а также за сделки и операции с ценными бумагами и иными финансовыми инструментами, упоминающимися в ней. Мы не берем на себя обязательство регулярно обновлять информацию, которая содержится в настоящей публикации или исправлять возможные неточности. HF, его аффилированные и должностные лица, партнеры и сотрудники, в том числе лица, участвующие в подготовке и выпуске этого материала, оставляют за собой право участвовать в сделках в отношении упоминающихся в настоящей публикации ценных бумаг и иных финансовых инструментов. Также отмечаем, что на ценные бумаги и иные финансовые инструменты, рассматриваемые в настоящей публикации и номинированные в иностранной валюте, могут оказывать влияние обменные курсы валют. Изменение обменных курсов валют может вызвать снижение стоимости инвестиций в указанные активы. Следует иметь в виду, что инвестирование в Американские депозитарные расписки также подвержено риску изменения обменного курса валют, а инвестирование в казахстанские ценные бумаги и иные финансовые инструменты имеет значительный риск. В указанной связи, инвесторы до принятия решения об участии в сделках с ценными бумагами и иными финансовыми инструментами, рассматриваемыми в настоящей публикации, должны проводить собственное исследование относительно надежности эмитентов данных ценных бумаг и иных финансовых инструментов.

Настоящая информация не предназначена для публичного распространения и не может быть воспроизведена, передана или опубликована, целиком или по частям, без предварительного письменного разрешения АО «Halyk Finance».

© 2021, все права защищены.