



# Ежедневный обзор

Разнонаправленная динамика индексов

14 декабря 2020 г.

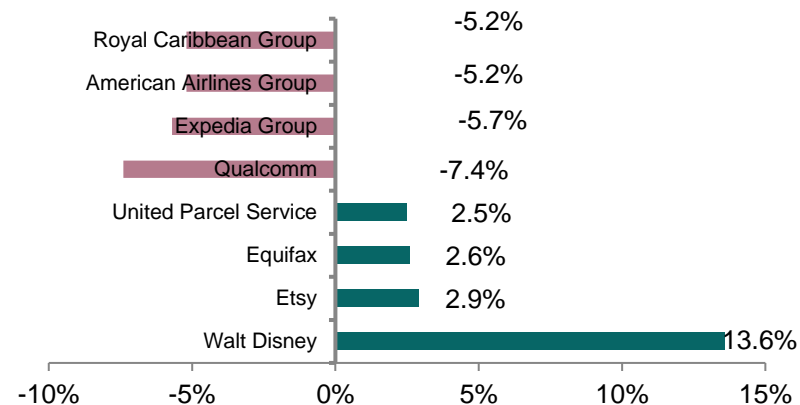
## >> Разнонаправленная динамика индексов

Индекс широкого рынка S&P 500 (-0,13%) снижается на протяжении трех дней к ряду, так как неопределенность в вопросе одобрения нового пакета поддержки американской экономики давит на покупательские настроения инвесторов. Оптимизм в отношении новых стимулов постепенно сходит на нет даже несмотря на прорыв в переговорах. Экономике США может быть выделено \$916 млрд., однако в памяти у рынка все еще свежи воспоминания, когда до президентских выборов США (4 ноября) республиканцы и демократы отметились продуктивными переговорами, но так и не нашли консенсус.

## >> Нефть сохранилась на уровне \$50 за баррель

По итогам пятничных торгов нефть марки Brent снизилась на 0,6% до \$50 за баррель. По данным крупнейшего нефтесервисного агентства Baker Hughes, число нефтяных буровых установок в США на прошлой неделе увеличилось на 12 до 258 единиц.

## Лидеры и аутсайдеры индекса S&P 500



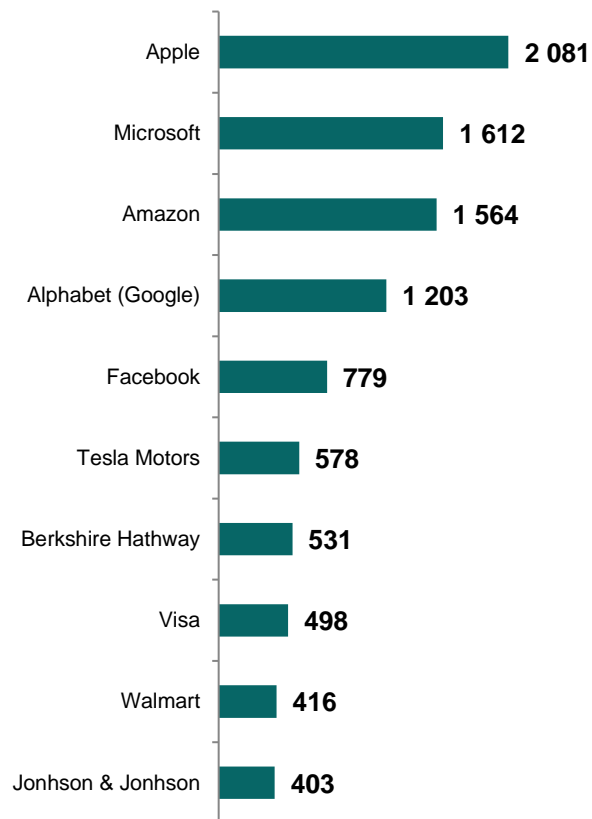
## Товарный рынок

	Знач.	Изменение			
		1D	1W	1M	YTD
Brent	50,0	-0,6%	1,5%	14,8%	-24,3%
LME Copper	7 773	-1,3%	0,2%	12,1%	25,9%
Uranium	29,8	0,0%	0,5%	-5,9%	19,5%
Zinc	2 795	-2,5%	1,4%	6,4%	23,0%
Gold	1 839,85	0,5%	0,1%	-2,0%	20,8%
Silver	24,0	0,2%	-1,0%	-1,4%	33,5%
Natural Gas	2,6	1,5%	0,6%	-12,9%	18,4%
Aluminum	2 023	-1,8%	-1,1%	4,8%	11,7%

# Ежедневный обзор

14 декабря 2020 г.

## >> Рыночная капитализация 10 крупнейших публичных компаний США, млрд. \$



## >> Динамика изменения индекса S&P 500

	Изменение		Количество эмитентов	Вес, (%)
	в %	в пунктах		
<b>S&amp;P 500</b>	<b>-0,1%</b>	<b>-4,6</b>	<b>505</b>	<b>100%</b>
Information Technology			73	27,7%
Health Care			63	13,7%
Consumer Discretionary			61	11,2%
Communication Services			26	11,1%
Financials			65	10,5%
Industrials			73	8,7%
Consumer Staples			32	6,7%
Utilities			28	2,8%
Materials			28	2,7%
Real Estate			31	2,5%
Energy			25	2,4%

# Ежедневный обзор

14 декабря 2020 г.

## >> Разнонаправленная динамика индексов

Индекс широкого рынка S&P 500 (-0,13%) снижается на протяжении трех дней к ряду, так как неопределенность в вопросе одобрения нового пакета поддержки американской экономики давит на покупательские настроения инвесторов. Оптимизм в отношении новых стимулов постепенно сходит на нет даже несмотря на прорыв в переговорах. Экономике США может быть выделено \$916 млрд., однако в памяти у рынка все еще свежи воспоминания, когда до президентских выборов США (4 ноября) республиканцы и демократы отметились продуктивными переговорами, но так и не нашли консенсус.

## >> Поставки вакцины против COVID-19 в США стартуют в понедельник

Как стало известно в субботу, поставки вакцины против COVID-19 начнутся в понедельник. Грузовики совместной вакцины Pfizer и немецкой BioNTech отправятся в путь в воскресенье утром и придут в почти 150 пунктов назначения в понедельник. Еще 450 территориальных объектов получают вакцину во вторник и в среду. Ожидается, что в течение трех недель вакцина будет представлена в местных аптеках.

По данным Университета Хопкинса COVID-19 нашел наибольшее распространение в США. На сегодняшний день в стране было выявлено более 16,0 млн. положительных случаев заболевания, а общее количество летальных исходов составило почти 300 тыс.

## >> Корпоративный блок

Капитализация крупнейшего медиаконгломерата Disney подскочила на 13,6% на предоставлении оптимистичных прогнозов относительно роста числа подписчиков стримингового сервиса Disney+, количество которых к 2024 году возрастет до 230-260 млн. с 86,8 млн. на сегодняшний день. С начала года бумаги Disney успели подорожать почти на 22%.

Фондовые индексы	Регион	Посл. знач.	Изменение	
			За день	С начала года
<b>Americas</b>				
<b>S&amp;P500</b>	США	3 663,5	-0,13%	13,39%
<b>Dow Jones</b>	США	30 046,4	0,16%	5,28%
<b>NASDAQ</b>	США	12 377,9	-0,23%	37,95%
<b>EMEA</b>				
<b>Euro Stoxx 50</b>	Евросоюз	3 485,8	-1,04%	-6,92%
<b>FTSE 100</b>	Великобритания	6 546,8	-0,80%	-13,20%
<b>CAC 40</b>	Франция	5 507,6	-0,76%	-7,87%
<b>DAX</b>	Германия	13 114,3	-1,36%	-1,02%
<b>IBEX 35</b>	Испания	8 063,1	-1,46%	-15,56%
<b>FTSE MIB</b>	Италия	21 702,2	-0,97%	-7,68%
<b>Asia/Pacific</b>				
<b>Nikkei 225</b>	Япония	26 823,3	0,64%	13,39%
<b>Hang Seng</b>	Гонконг	26 523,1	0,06%	-5,91%
<b>CSI 300</b>	Китай	4 913,6	0,49%	19,94%
<b>Shanghai</b>	Китай	3 357,9	0,32%	10,09%
<b>Sensex</b>	Китай	46 099,0	0,30%	11,75%
<b>Singapore</b>	Сингапур	2 858,8	1,31%	-11,30%
<b>Emerging markets</b>				
<b>Bovespa</b>	Бразилия	115 128,0	0,00%	-0,45%
<b>RTSI\$</b>	Россия	1 412,9	0,58%	-8,78%
<b>NIFTY 50</b>	Индия	13 513,9	0,26%	11,06%
<b>TOP 40</b>	ЮАР	54 458,6	0,23%	7,17%
<b>Borsa Index</b>	Турция	1 353,4	0,23%	18,27%
<b>KASE</b>	Казахстан	2 616,9	0,40%	10,71%

# Ежедневный обзор

14 декабря 2020 г.

## >> Валютный рынок

- Индекс доллара США (DXY), показывающий отношение доллара относительно корзины из шести мировых валют, снизился на 0,3% до 90,8.
- Российский рубль к доллару США вырос на 1,1% до 73,1.
- Курс тенге к доллару США сохранился на уровне 420,0.

## >> Главные новости

- Казахстан планирует снизить ставку ЭТП на светлые нефтепродукты в 2021г
- Казахстан вводит запрет на импорт дизтоплива до 1 апреля 2021г

## LIBOR (USD)

	Знач.	Значение на дату			
		1D	1W	1M	YTD
<b>LIBOR Overnight</b>	0,08%	0,08%	0,08%	0,08%	1,54%
<b>LIBOR1M</b>	0,16%	0,15%	0,15%	0,14%	1,76%
<b>LIBOR3M</b>	0,22%	0,22%	0,23%	0,22%	1,91%
<b>LIBOR6M</b>	0,25%	0,24%	0,26%	0,25%	1,91%
<b>LIBOR12M</b>	0,34%	0,33%	0,34%	0,34%	2,00%

## Валютный рынок

	Знач.	Изменение валютных пар			
		1D	1W	1M	YTD
<b>DXY</b>	91,0	0,2%	0,3%	-2,1%	-5,6%
<b>USD/KZT</b>	418,9	0,3%	0,3%	1,9%	-9,5%
<b>USD/RUB</b>	72,9	0,1%	0,9%	4,2%	-17,7%
<b>EUR/USD</b>	1,21	-0,1%	-0,1%	2,6%	7,9%
<b>GBP/USD</b>	1,32	-0,6%	-1,6%	0,8%	-0,3%
<b>USD/JPY</b>	104,04	0,2%	0,1%	1,1%	4,2%

## Долговой рынок

	Валюта	YTM	YTM на			
			1D	1W	1M	YTD
<b>US Treasuries (10YR)</b>	US\$	0,90%	0,91%	0,97%	0,88%	1,92%
<b>US Treasuries (30YR)</b>	US\$	1,63%	1,63%	1,73%	1,64%	2,39%
<b>UK Gilts (30YR)</b>	GBP	0,20%	0,26%	0,32%	0,41%	0,82%
<b>Germany (10YR)</b>	EUR	-0,60%	-0,61%	-0,56%	-0,51%	-0,19%
<b>Russia (10YR)</b>	RUB	5,83%	5,84%	5,79%	5,79%	6,35%
<b>Kazakhstan (5YR)</b>	US\$	1,01%	1,04%	1,06%	1,28%	2,18%

## >> Главные новости

- **Казахстан планирует снизить ставку ЭТП на светлые нефтепродукты в 2021г**

Ставка экспортной таможенной пошлины для нефтепродуктов может быть снижена в 2021 году, сообщил директор департамента нефтяной промышленности Минэнерго Казахстана Куаныш Кудайбергенов.

"С начала года обратно вступают в силу правила (по взиманию ЭТП - ИФ-К). Но мы сейчас ведем работу совместно с Минторговли по пересмотру коэффициента ЭТП, который сейчас 0,9. Мы хотим снизить до 0,3", - сказал Кудайбергенов на онлайн-конференции "Argus Нефтегазовый рынок Казахстана и Центральной Азии 2020" в четверг.

Он уточнил, что речь идет о светлых нефтепродуктах. "До конца года, может быть в начале следующего, мы сможем это формализовать в виде внесения изменения в правила", - добавил он. Весной 2020 года в стране были обнулены ставки вывозных таможенных пошлин на нефтепродукты, в том числе на бензин, дизельное топливо и мазут по 1 января 2021 года.

*Источник: Интерфакс-Казахстан, Bloomberg*

- **Казахстан вводит запрет на импорт дизтоплива до 1 апреля 2021г**

Министерство энергетики Казахстана вводит запрет на ввоз до 1 апреля 2021 года в республику дизтоплива, за исключением зимнего и арктического, сообщила пресс-служба ведомства.

"Министерством энергетики принят приказ от 08.12.2020г. № 431 "О некоторых вопросах поставок нефтепродуктов в Республику Казахстан", предусматривающий введение запрета сроком до 1 апреля 2021 года на ввоз в Республику Казахстан железнодорожным, автомобильным и трубопроводным транспортом дизельного топлива, за исключением зимнего дизельного топлива и арктического дизельного топлива", - говорится в сообщении Минэнерго, распространенном в четверг.

"Необходимость принятия данного нормативно-правового акта направлена для обеспечения комфортного баланса потребления между объемами, производимыми отечественными НПЗ (нефтеперерабатывающий завод - ИФ-К), и ввозимыми нефтепродуктами, а также исключения фактов снижения переработки на казахстанских НПЗ", - пояснили в ведомстве.

*Источник: Интерфакс-Казахстан, Bloomberg*

# Ежедневный обзор

14 декабря 2020 г.

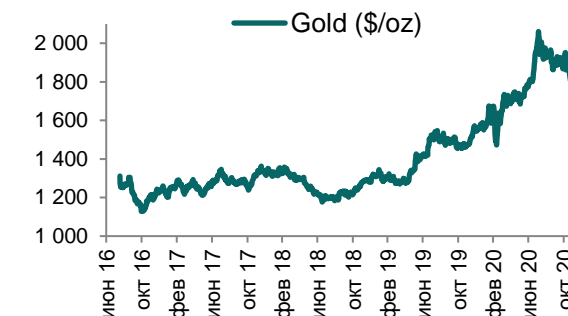
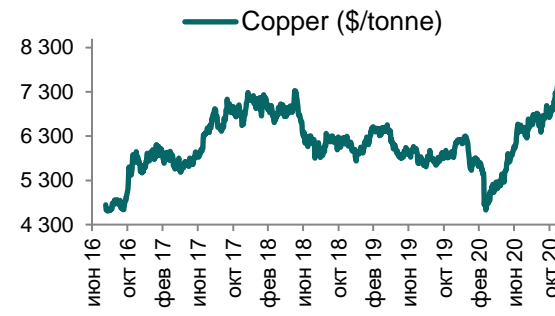
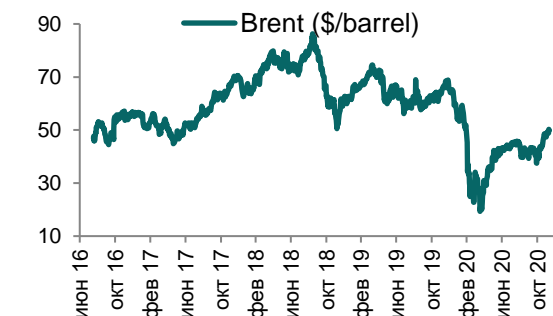
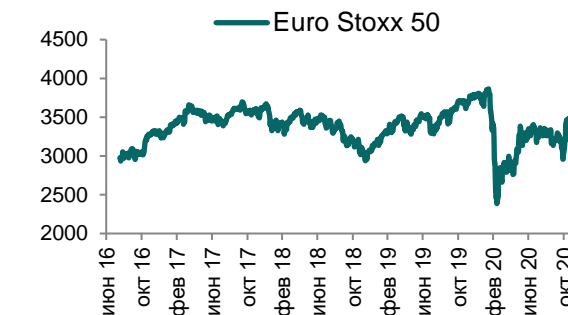
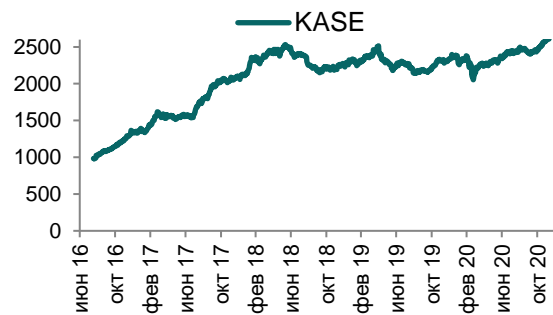
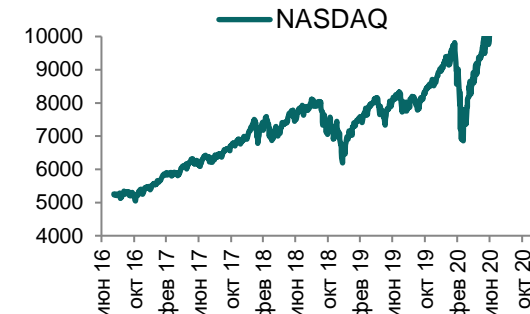
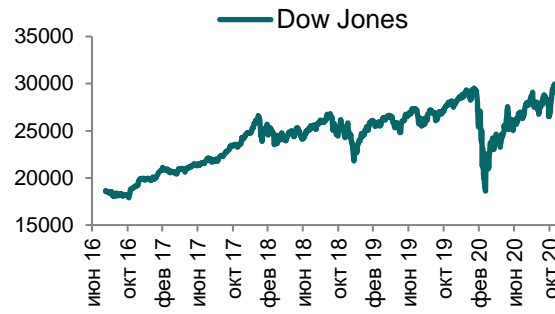
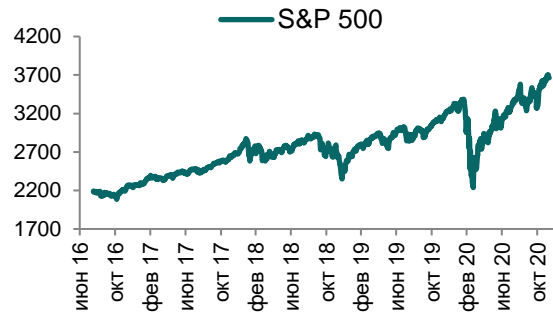
**Таблица 1. Динамика изменения валют стран СНГ, развивающихся и развитых стран**

Валютная пара (индекс)	Страна	Базовая ставка	Инфляция 2019	Доля в товарообороте*	Курс	1D	1W	1M	YTD
USD/RUB	Россия	4,25%	4,5%	20,5%	72,9	0,1%	0,9%	4,2%	-17,7%
USD/GEL	Грузия	8,25%	4,3%	-	3,3	0,0%	-0,1%	0,3%	-14,7%
USD/BYN	Беларусь	7,75%	4,7%	0,8%	2,54	0,7%	1,4%	1,5%	-20,3%
USD/KGS	Кыргызстан	5,00%	3,1%	0,9%	84,85	0,0%	0,0%	1,5%	-21,8%
USD/TJS	Таджикистан	11,75%	8,0%	0,8%	11,30	0,0%	0,0%	0,0%	-16,6%
USD/UZS	Узбекистан	15,00%	15,2%	2,9%	10 428,20	0,0%	0,0%	-0,6%	-9,7%
USD/UAH	Украина	6,00%	7,9%	1,4%	28,05	0,2%	0,1%	0,5%	-17,8%
Развивающиеся страны									
USD/CNY	Китай	4,35%	3,3%	15,0%	6,55	0,0%	-0,2%	1,0%	6,0%
USD/BRL	Бразилия	2,00%	3,7%	0,3%	5,06	-0,8%	0,9%	6,8%	-25,5%
USD/INR	Индия	4,00%	3,7%	1,9%	73,65	0,0%	0,3%	1,0%	-3,2%
USD/ZAR	ЮАР	3,50%	4,1%	-	15,14	-0,7%	0,4%	3,0%	-8,3%
USD/TRY	Турция	15,00%	15,5%	3,3%	7,85	0,7%	-0,6%	-2,2%	-31,9%
Развитые страны									
DXU	США	0,25%	1,8%	2,3%	90,98	0,2%	0,3%	-2,1%	-5,6%
USD/CAD	Канада	0,25%	1,9%	0,5%	1,28	-0,3%	0,1%	2,7%	1,6%
GBP/USD	Великобритания	0,10%	1,8%	1,0%	1,32	-0,6%	-1,6%	0,8%	-0,3%
USD/CHF	Швейцария	-0,75%	0,4%	2,9%	0,89	-0,3%	0,2%	2,7%	7,9%
USD/JPY	Япония	-0,10%	0,5%	1,5%	104,04	0,2%	0,1%	1,1%	4,2%
USD/KRW	Южная Корея	0,50%	0,4%	6,8%	1 090,10	-0,2%	-0,7%	2,2%	5,7%

Источник: Bloomberg; \*доля в товарообороте в торговле с Казахстаном (2019 г.)

# Ежедневный обзор

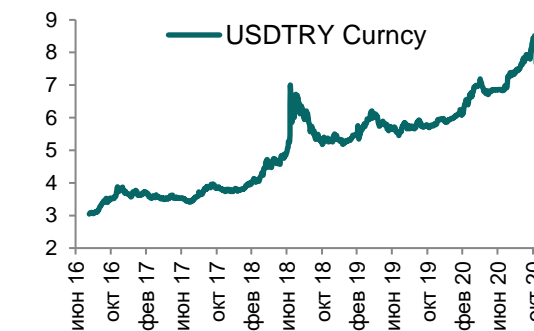
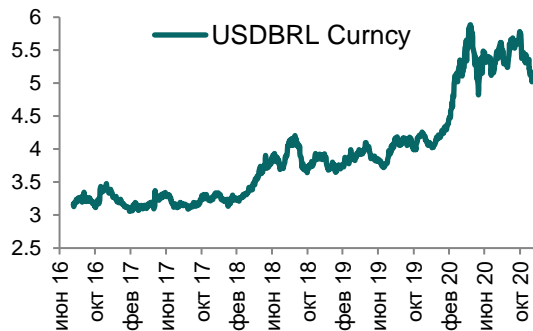
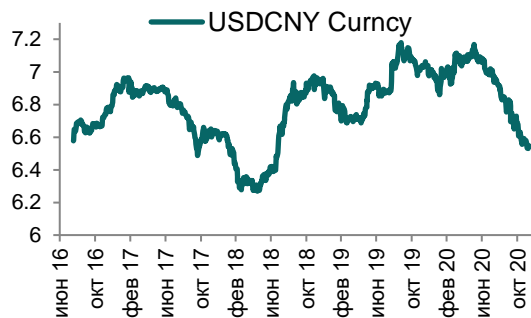
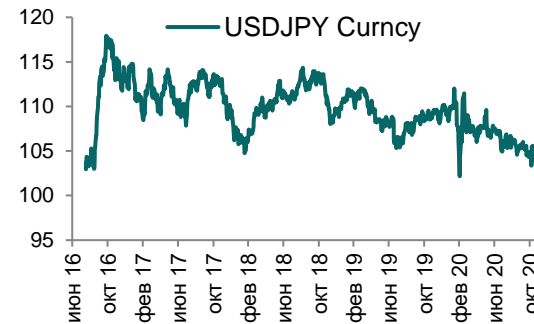
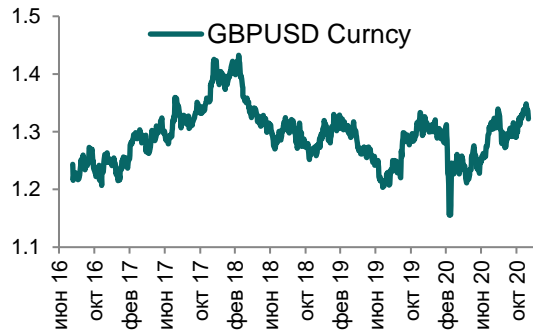
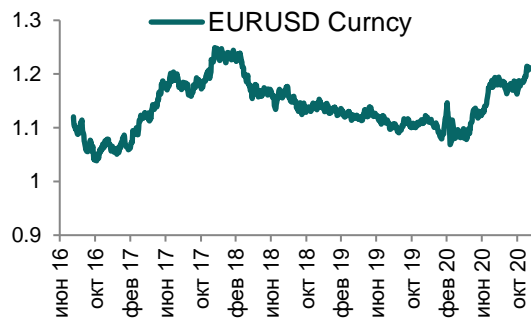
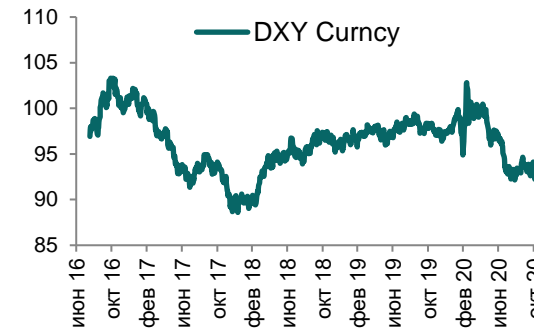
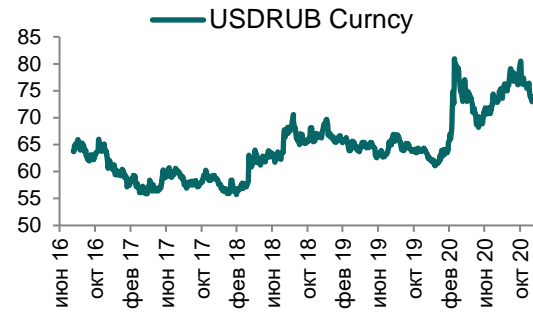
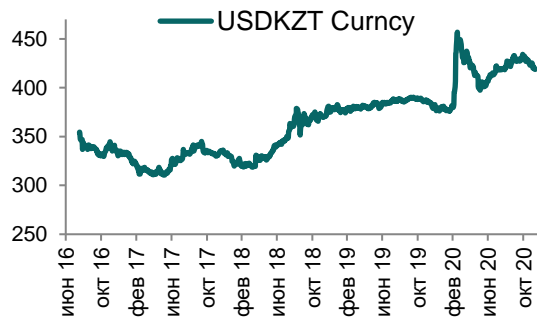
14 декабря 2020 г.





# Ежедневный обзор

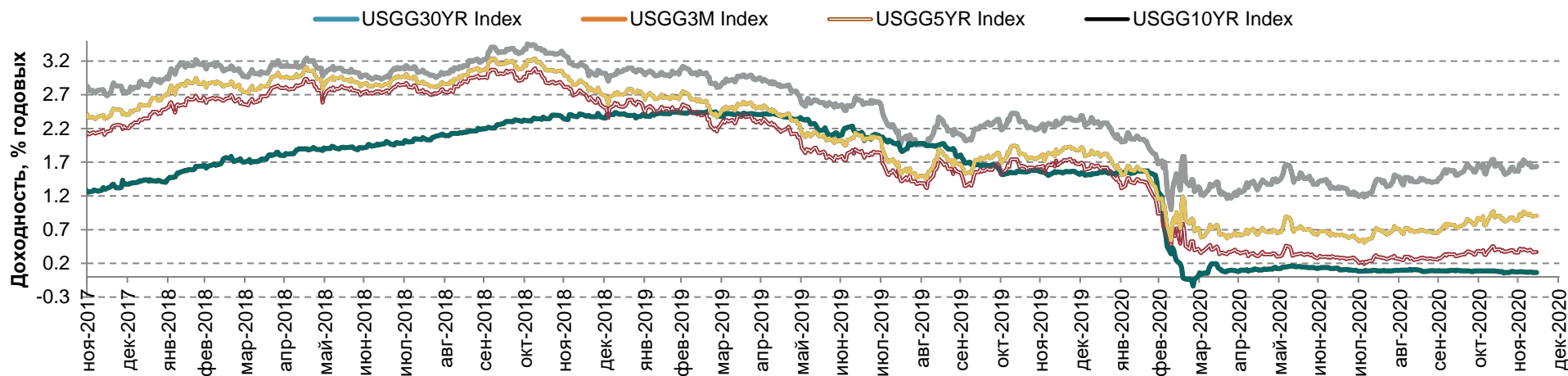
14 декабря 2020 г.



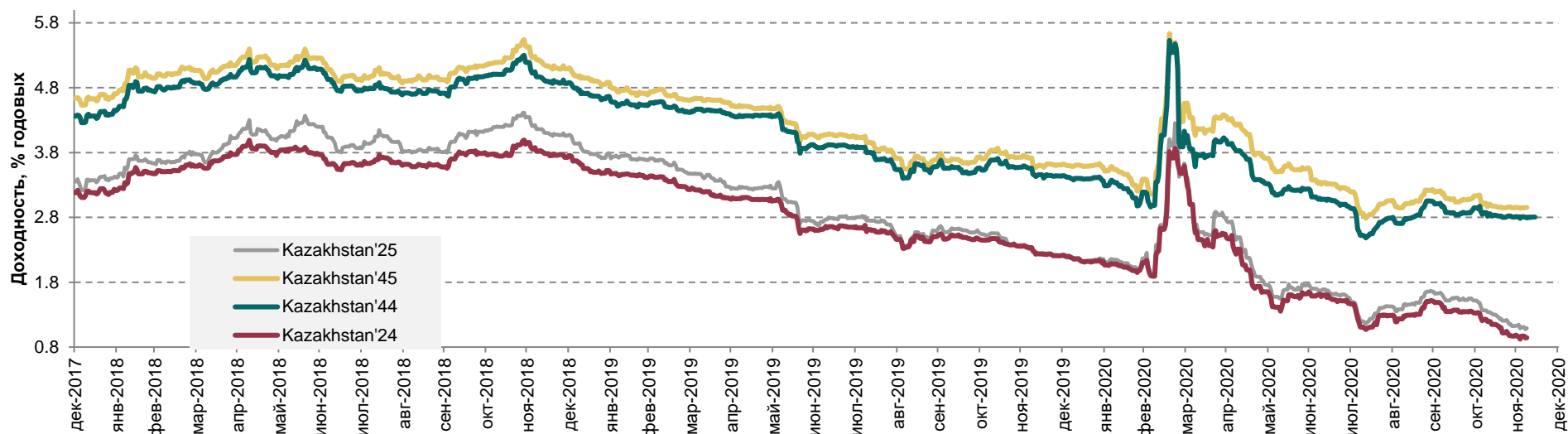
# Ежедневный обзор

14 декабря 2020 г.

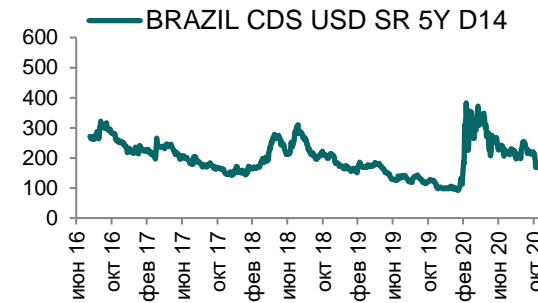
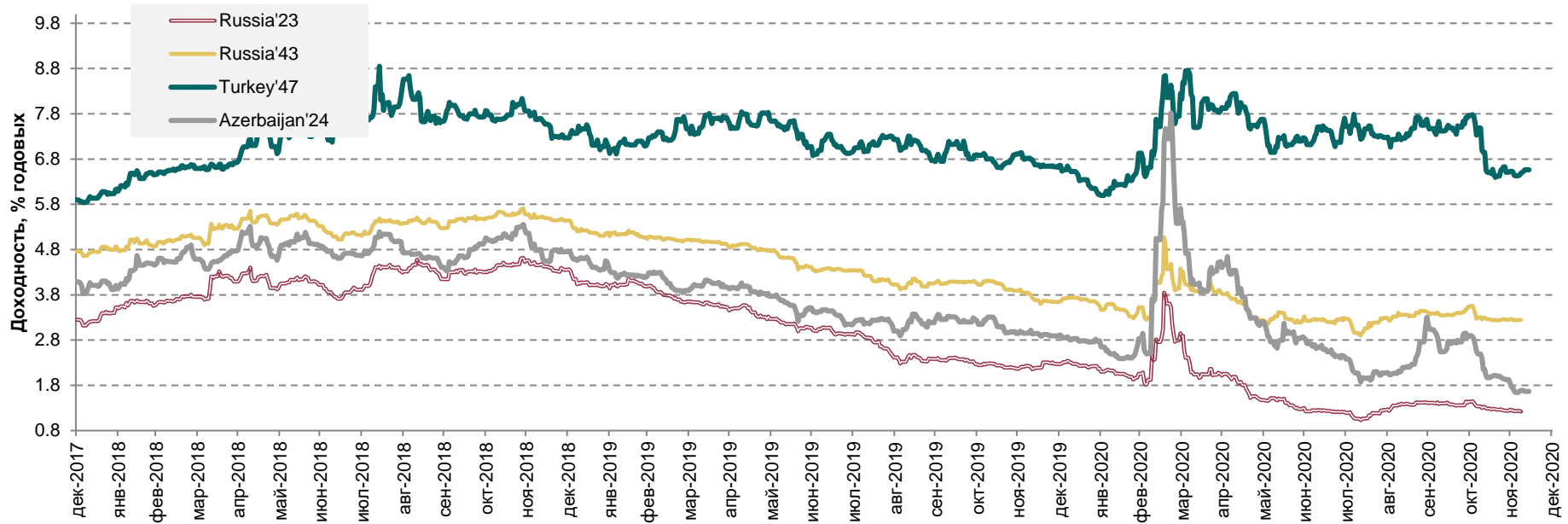
## Доходность государственных ценных бумаг США



## Динамика доходностей суверенных облигаций РК



## Динамика доходностей суверенных еврооблигаций России, Турции и Азербайджана



# Ежедневный обзор

14 декабря 2020 г.

**Таблица 2. Информация по казахстанским еврооблигациям**

Выпуск	Валюта	Купон	Цена		Доходность		Спред		Дата погашения	Объем бумаг в обращении, млн.	Дюрация
			Покупка	Продажа	Покупка	Продажа	Z-Sprd	G-Sprd			
<b>Народный Банк</b>											
HSBKKZ 5.5 2022	USD	5,5%	100,04	101,44	5,48	4,74	-1323,9	-1307,1	21.12.2022	548	0,07
HSBKKZ 7.25 2021	USD	7,25%	100,77	101,84	0,78	-7,80	-824,4	-820,7	28.01.2021	500	0,12
<b>НК КМГ</b>											
KZOKZ 4.750 2025	USD	4,75%	113,30	114,26	1,58	1,37	101,2	105,7	24.04.2025	500	3,96
KZOKZ 4.750 2027	USD	4,75%	115,33	116,18	2,15	2,02	147,2	146,9	19.04.2027	1000	5,53
KZOKZ 5.375 2030	USD	5,375%	122,60	123,66	2,63	2,52	172,5	167,0	24.04.2030	1250	7,55
KZOKZ 3.5 2033	USD	3,50%	108,36	109,04	2,70	2,64	163,8	160,5	14.04.2033	750	
KZOKZ 5.750 2047	USD	5,75%	132,78	133,77	3,78	3,73	249,9	216,7	19.04.2047	1250	15,17
KZOKZ 6.375 2048	USD	6,375%	142,65	143,63	3,86	3,82	258,8	222,6	24.10.2048	1500	15,28
<b>БРК</b>											
DBKAZ 4.125 2022	USD	4,125%	104,77	105,61	1,67	1,25	105,1	113,0	10.12.2022	1264	1,91
DBKAZ 6 2026	USD	6%	114,67	116,47	2,97	2,63	219,5	222,3	23.03.2026	107	4,53
<b>ЕБР</b>											
EURDEV 4.767 2022	USD	4,767%	105,97	106,06	1,33	1,28	108,1	116,6	20.09.2022	500	1,68
<b>КТЖ</b>											
KTZKZ 3.638 2022	CHF	3,638%	0,00	0,00	0,00	1,04	145,3	156,8	20.06.2022	185	1,46
KTZKZ 6.95 2042	USD	6,95%	144,59	145,99	3,88	3,81	263,8	234,5	10.07.2042	883	12,70
<b>Республика Казахстан</b>											
KAZAKS 5.4 2023	RUB	5,40%	99,36	99,40	5,73	5,71	45,9	94,3	20.09.2023	20 000	-
KAZAKS 1.55 2023	EUR	1,55%	103,36	104,08	0,38	0,14	68,3	98,8	09.11.2023	525	2,85
KAZAKS 3.875 2024	USD	3,875%	110,37	111,13	1,10	0,91	55,5	60,6	14.10.2023	1500	3,57
KAZAKS 5.125 2025	USD	5,125%	117,38	118,22	1,23	1,05	64,8	69,1	21.07.2025	2500	4,10
KAZAKS 6.55 2027	RUB	6,55%	100,02	100,10	6,65	6,64	76,6	112,5	15.09.2027	10 000	5,15
KAZAKS 2.375 2028	EUR	2,375%	114,31	115,48	0,52	0,38	132,9	165,9	09.11.2028	525	7,30
KAZAKS 7 2030	RUB	7%	100,25	100,32	7,08	7,07	85,4	120,0	11.09.2030	10 000	6,65
KAZAKS 4.875 2044	USD	4,875%	135,23	136,35	2,83	2,78	155,5	128,0	14.10.2044	1000	15,46
KAZAKS 6.5 2045	USD	6,500%	161,13	162,31	2,98	2,93	172,9	142,4	21.07.2045	1500	14,69
<b>Forte Bank</b>											
ALLIBK 14 2022	USD	14%	117,24	118,25	5,71	5,28	558,8	190,0	30.06.2022	75	1,35
<b>Eastcomtrans</b>											
EASTCM 8.0 2022	USD	8,00%	95,80	97,61	10,06	9,15	471,9	484,0	22.04.2022	26	0,80
<b>Банк ЦентрКредит</b>											
CCBNKZ Float perp	USD	7,483%	81,45	85,05	8,89	8,52					n/a
<b>АТФ Банк</b>											
ATFBP Float Perp	USD	9,25%	95,57	97,79	7,93	7,75					0,38

# Ежедневный обзор

14 декабря 2020 г.

<b>КазТрансГаз</b>											
KZTGKZ 4,375 2027	USD	4,375%	113,78	114,76	2,18	2,03	144,1	142,4	26.09.2027	706	5,89
<b>ТенгизШевройл</b>											
TENGIZ 4 2026	USD	4,00%	110,54	111,44	2,02	1,86	131,4	134,6	15.09.2026	1000	4,85
<b>Nostrum Oil &amp; Gas PLC</b>											
NOGLN 8 07/25/22	USD	8%	25,00	26,00	116,82	112,96	14 693,5	13 124,1	25.07.2022	725	#N/A N/A
NOGLN 7 02/16/25	USD	7%	25,05	26,97	51,99	49,11	5385,8	5 020,0	16.02.2025	400	2,57

## Кривая доходности ГЦБ

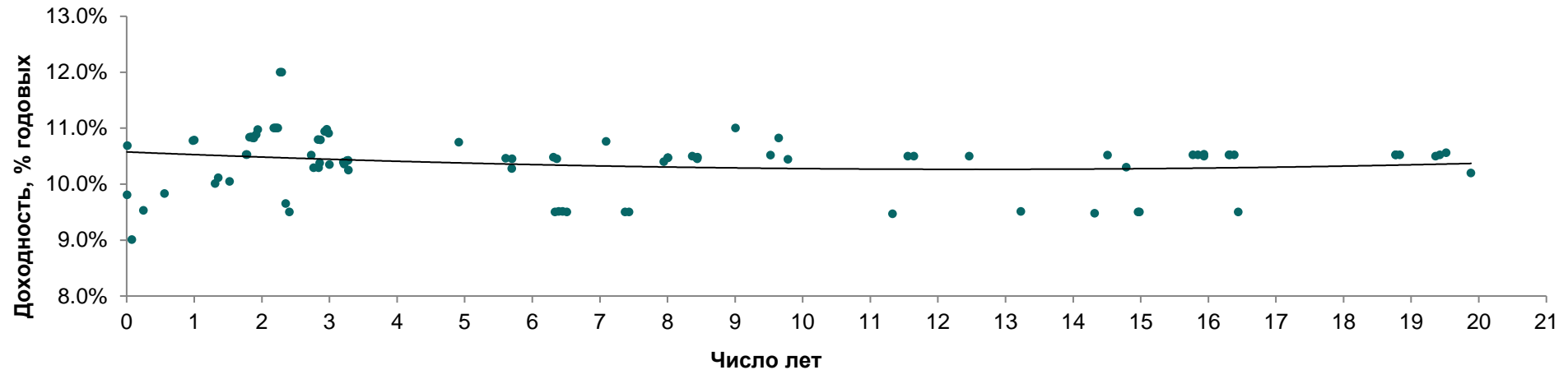


Таблица 3. Последние размещения нот и ГЦБ

Эмитент	Тикер	Доходность	Лет до погашения	Дата размещения	Дней прошло с размещения
Министерство Финансов	MUM156_0006	9,47%	11,33	13-январ.-2020	324
Министерство Финансов	MUM240_0002	9,48%	14,32	20-январ.-2020	317
Министерство Финансов	MUM108_0012	9,51%	6,45	22-январ.-2020	315
Министерство Финансов	MUM216_0001	9,50%	6,51	27-январ.-2020	310
Министерство Финансов	MUM120_0018	9,50%	7,43	29-январ.-2020	308
Министерство Финансов	MUM180_0014	9,51%	13,23	3-февр.-2020	303
Министерство Финансов	MOM060_0051	9,50%	2,41	5-февр.-2020	301
Министерство Финансов	MUM240_0004	9,50%	14,98	10-февр.-2020	296
Министерство Финансов	MUM108_0012	9,51%	6,39	12-февр.-2020	294
Министерство Финансов	MUM240_0004	9,50%	14,96	17-февр.-2020	289
Министерство Финансов	MUM120_0018	9,50%	7,37	19-февр.-2020	287
Министерство Финансов	MUM216_0001	9,50%	16,44	24-февр.-2020	282
Министерство Финансов	MOM060_0051	9,65%	2,35	26-февр.-2020	280
Министерство Финансов	MUM108_0012	9,50%	6,33	4-март-2020	273
Министерство Финансов	MOM060_0051	12,00%	2,29	18-март-2020	259
Министерство Финансов	MOM060_0051	12,00%	2,27	27-март-2020	250
Министерство Финансов	MUM108_0013	11,00%	9,01	31-март-2020	246
Министерство Финансов	MOM060_0051	11,00%	2,24	8-апр.-2020	238
Министерство Финансов	MUM300_0003	10,20%	19,88	13-апр.-2020	233

# Ежедневный обзор

14 декабря 2020 г.

Министерство Финансов	MOM060_0051	11,00%	2,22	15-апр.-2020	231
Министерство Финансов	MUM240_0004	10,30%	14,79	20-апр.-2020	226
Министерство Финансов	MOM060_0051	11,00%	2,20	22-апр.-2020	224
Министерство Финансов	MUM180_0014	10,35%	3,00	24-апр.-2020	222
Министерство Финансов	MUM180_0012	10,44%	9,78	27-апр.-2020	219
Министерство Финансов	MOM060_0051	11,00%	2,18	29-апр.-2020	217
Министерство Финансов	MKM012_0148	10,79%	1,00	15-май-2020	201
Министерство Финансов	MUM132_0005	10,91%	2,99	20-май-2020	196
Министерство Финансов	MKM012_0148	10,78%	0,98	22-май-2020	194
Министерство Финансов	MUM144_0001	10,97%	1,94	27-май-2020	189
Министерство Финансов	MUM132_0005	10,98%	2,96	29-май-2020	187
Министерство Финансов	MUM120_0018	10,76%	7,09	1-июнь-2020	184
Министерство Финансов	MUM144_0001	10,89%	1,92	5-июнь-2020	180
Министерство Финансов	MUM132_0005	10,94%	2,93	10-июнь-2020	175
Министерство Финансов	MUM180_0012	10,82%	9,64	16-июнь-2020	169
Министерство Финансов	MUM144_0001	10,82%	1,88	17-июнь-2020	168
Министерство Финансов	MUM144_0001	10,83%	1,86	26-июнь-2020	159
Министерство Финансов	MUM120_0016	10,75%	4,91	29-июнь-2020	156
Министерство Финансов	MUM144_0001	10,84%	1,84	1-июль-2020	154
Министерство Финансов	MUM132_0005	10,79%	2,87	3-июль-2020	152
Министерство Финансов	MUM144_0001	10,84%	1,82	10-июль-2020	145
Министерство Финансов	MUM132_0005	10,80%	2,83	15-июль-2020	140
Министерство Финансов	MUM144_0001	10,53%	1,78	24-июль-2020	131
Министерство Финансов	MUM144_0001	10,53%	1,77	29-июль-2020	126
Министерство Финансов	MUM180_0012	10,52%	9,52	30-июль-2020	125
Министерство Финансов	MUM180_0014	10,52%	2,73	30-июль-2020	125
Министерство Финансов	MUM240_0004	10,52%	14,51	30-июль-2020	125
Министерство Финансов	MUM108_0013	10,45%	8,44	25-авг.-2020	99
Министерство Финансов	MUM300_0003	10,56%	19,52	25-авг.-2020	99
Министерство Финансов	MUM216_0001	10,53%	15,93	27-авг.-2020	97
Министерство Финансов	MUM168_0003	10,50%	11,64	27-авг.-2020	97
Министерство Финансов	MUM216_0001	10,50%	15,93	27-авг.-2020	97
Министерство Финансов	MUM216_0001	10,52%	15,85	28-сент.-2020	65
Министерство Финансов	MUM216_0002	10,52%	16,38	28-сент.-2020	65
Министерство Финансов	MUM168_0003	10,50%	11,55	29-сент.-2020	64
Министерство Финансов	MUM300_0002	10,52%	18,83	29-сент.-2020	64
Министерство Финансов	MUM300_0003	10,52%	19,42	29-сент.-2020	64
Министерство Финансов	MUM084_0017	10,25%	3,28	20-окт.-2020	43
Министерство Финансов	MUM180_0013	10,50%	12,46	20-окт.-2020	43

# Ежедневный обзор

14 декабря 2020 г.

Министерство Финансов	MUM300_0002	10,52%	18,77	20-окт.-2020	43
Министерство Финансов	MUM108_0011	10,38%	2,85	21-окт.-2020	42
Министерство Финансов	MUM108_0012	10,45%	5,70	21-окт.-2020	42
Министерство Финансов	MUM300_0003	10,50%	19,36	21-окт.-2020	42
Министерство Финансов	MUM084_0017	10,42%	3,27	22-окт.-2020	41
Министерство Финансов	MUM108_0013	10,48%	8,44	22-окт.-2020	41
Министерство Финансов	MUM300_0002	10,52%	18,77	22-окт.-2020	41
Министерство Финансов	MUM108_0012	10,28%	5,70	23-окт.-2020	40
Министерство Финансов	MUM216_0002	10,52%	16,32	23-окт.-2020	40
Министерство Финансов	MKM012_0148	9,83%	0,56	23-окт.-2020	40
Министерство Финансов	MUM144_0001	10,05%	1,52	26-окт.-2020	37
Министерство Финансов	MUM120_0017	10,45%	6,36	26-окт.-2020	37
Министерство Финансов	MUM216_0001	10,52%	15,77	26-окт.-2020	37
Министерство Финансов	MUM096_0011	10,47%	8,01	27-окт.-2020	36
Министерство Финансов	MUM108_0011	10,29%	2,84	27-окт.-2020	36
Министерство Финансов	MUM216_0002	10,52%	16,30	27-окт.-2020	36
Министерство Финансов	MUM096_0011	10,47%	8,00	28-окт.-2020	35
Министерство Финансов	MUM108_0013	10,47%	8,43	28-окт.-2020	35
Министерство Финансов	MUM084_0017	10,42%	3,26	28-окт.-2020	35
Министерство Финансов	MUM120_0011	10,11%	1,35	10-нояб-2020	22
Министерство Финансов	MUM084_0017	10,36%	3,22	11-нояб-2020	21
Министерство Финансов	MUM120_0017	10,48%	6,31	13-нояб-2020	19
Министерство Финансов	MUM084_0017	10,39%	3,21	16-нояб-2020	16
Министерство Финансов	MUM096_0011	10,40%	7,95	18-нояб-2020	14
Министерство Финансов	MUM108_0013	10,50%	8,36	20-нояб-2020	12
Министерство Финансов	MUM108_0011	10,29%	2,76	23-нояб-2020	9
Министерство Финансов	MUM108_0012	10,46%	5,61	25-нояб-2020	7
Министерство Финансов	MUM120_0011	10,01%	1,31	27-нояб-2020	5
<b>Краткосрочные ноты</b>					
Национальный Банк РК	NTK028_2654	9,01%	0,08	23-нояб-2020	9
Национальный Банк РК	NTK091_2649	9,53%	0,25	4-нояб-2020	28
Национальный Банк РК	NTK182_2653	9,81%	0,01	18-нояб-2020	14
Национальный Банк РК	NTK028_2654	10,69%	0,01	17-июнь-2020	168



Подготовлено АО «Halyk Global Markets»

АО «Halyk Finance»

**Департамент исследований**

Станислав Чуев	Директор
Асан Курманбеков	Макроэкономика
Дмитрий Шейкин	Макроэкономика
Владислав Бенберин	Долговые инструменты
Мадина Метеркулова	Долевые инструменты
Алмас Альмаганбетов	Долевые инструменты

**E-mail**

[s.chuyev@halykfinance.kz](mailto:s.chuyev@halykfinance.kz)  
[a.kurmanbekov@halykfinance.kz](mailto:a.kurmanbekov@halykfinance.kz)  
[d.sheikin@halykfinance.kz](mailto:d.sheikin@halykfinance.kz)  
[v.benberin@halykfinance.kz](mailto:v.benberin@halykfinance.kz)  
[m.meterkulova@halykfinance.kz](mailto:m.meterkulova@halykfinance.kz)  
[a.almaganbetov@halykfinance.kz](mailto:a.almaganbetov@halykfinance.kz)

**Bloomberg**

HLFN

**Thomson Reuters**

Halyk Finance

**Factset**

Halyk Finance

**Capital IQ**

Halyk Finance

**Адрес:**

Halyk Finance  
пр. Абая, 109 «В», 5 этаж  
A05A1B4, Алматы, Республика Казахстан  
Тел. +7 727 331 59 77  
[www.halykfinance.kz](http://www.halykfinance.kz)

**Заявление об ограничении ответственности**

Настоящая публикация носит исключительно информационный характер и не является предложением или попыткой со стороны АО «Halyk Finance» купить, продать или вступить в иную сделку в отношении каких-либо ценных бумаг и иных финансовых инструментов, на которые в настоящей публикации может содержаться ссылка, предоставить какие-либо инвестиционные рекомендации или услуги. Указанные предложения могут быть направлены исключительно в соответствии с требованиями применимого законодательства. Настоящая публикация основана на информации, которую мы считаем надежной, однако мы не утверждаем, что все приведенные сведения абсолютно точны. При этом, отмечаем, что прошлая доходность не является показателем доходности инвестиций в будущем. Мы не несем ответственности за использование клиентами информации, содержащейся в настоящей публикации, а также за сделки и операции с ценными бумагами и иными финансовыми инструментами, упоминающимися в ней. Мы не берем на себя обязательство регулярно обновлять информацию, которая содержится в настоящей публикации или исправлять возможные неточности. HF, его аффилированные и должностные лица, партнеры и сотрудники, в том числе лица, участвующие в подготовке и выпуске этого материала, оставляют за собой право участвовать в сделках в отношении упоминающихся в настоящей публикации ценных бумаг и иных финансовых инструментов. Также отмечаем, что на ценные бумаги и иные финансовые инструменты, рассматриваемые в настоящей публикации и номинированные в иностранной валюте, могут оказывать влияние обменные курсы валют. Изменение обменных курсов валют может вызвать снижение стоимости инвестиций в указанные активы. Следует иметь в виду, что инвестирование в Американские депозитарные расписки также подвержено риску изменения обменного курса валют, а инвестирование в казахстанские ценные бумаги и иные финансовые инструменты имеет значительный риск. В указанной связи, инвесторы до принятия решения об участии в сделках с ценными бумагами и иными финансовыми инструментами, рассматриваемыми в настоящей публикации, должны проводить собственное исследование относительно надежности эмитентов данных ценных бумаг и иных финансовых инструментов.

Настоящая информация не предназначена для публичного распространения и не может быть воспроизведена, передана или опубликована, целиком или по частям, без предварительного письменного разрешения АО «Halyk Finance».

© 2020, все права защищены.