



Ежедневный обзор

Умеренный позитив преобладал на биржах

30 ноября 2020 г.

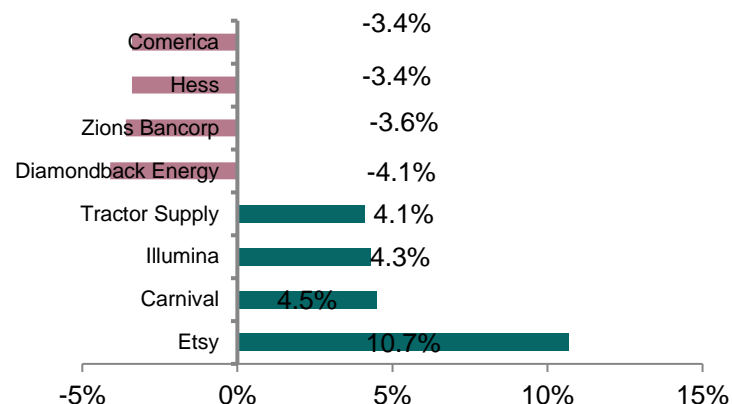
>> Умеренный позитив преобладал на биржах

Укороченные торги в пятницу по случаю празднования Дня благодарения завершилась подъемом основных фондовых индексов на 0,1-0,9%. Прогресс в создании эффективной вакцины от COVID-19 значительно оживил интерес к покупкам рискованных активов, отправив индексы к новым высотам. На прошлой неделе промышленный индекс Dow Jones впервые в истории преодолел отметку в 30 000 пунктов, однако не смог удержаться на новых высотах. Два других основных индекса (S&P 500 и NASDAQ) в пятницу вновь закрылись на абсолютных исторических максимумах. По итогам прошедшей недели рынок акций США вырос на 2,2-3,0%.

>> Нефть возобновила подъем

После ощутимого падения в четверг (-1,7%) нефтяные котировки пятницу сократили часть потерь и выросли на 0,8% до \$48,2 за баррель. По данным крупнейшего нефтесервисного агентства Baker Hughes число нефтяных буровых установок растет на протяжении десяти недель к ряду и, за неделю, завершившуюся 27 ноября, увеличилось на 10 до 241 единиц.

Лидеры и аутсайдеры индекса S&P 500



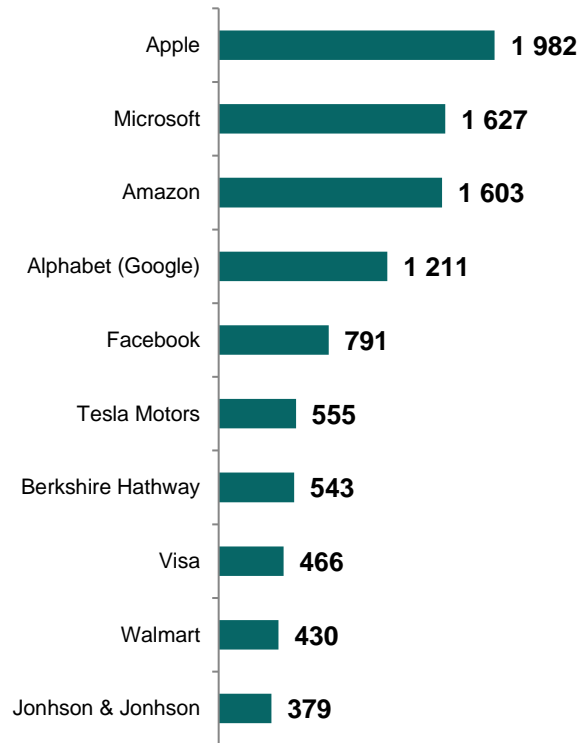
Товарный рынок

	Знач.	Изменение			
		1D	1W	1M	YTD
Brent	48,2	0,8%	7,2%	28,0%	-27,0%
LME Copper	7 500	1,3%	3,1%	11,4%	21,5%
Uranium	31,0	1,1%	0,3%	-4,2%	24,3%
Zinc	2 795	1,2%	0,1%	10,4%	23,0%
Gold	1 787,79	-1,2%	-4,4%	-4,3%	17,4%
Silver	22,6	-3,2%	-6,6%	-3,2%	25,8%
Natural Gas	2,8	-1,8%	9,7%	-13,9%	29,9%
Aluminum	1 999	1,1%	0,3%	10,8%	10,4%

Ежедневный обзор

30 ноября 2020 г.

>> Рыночная капитализация 10 крупнейших публичных компаний США, млрд. \$



>> Динамика изменения индекса S&P 500

	Изменение		Количество эмитентов	Вес, (%)
	в %	в пунктах		
S&P 500	0,2%	8,7	505	100%
Information Technology			73	27,4%
Health Care			63	14,1%
Consumer Discretionary			61	11,2%
Communication Services			26	11,0%
Financials			65	10,2%
Industrials			73	8,6%
Consumer Staples			32	6,9%
Utilities			28	3,1%
Materials			28	2,7%
Real Estate			31	2,6%
Energy			25	2,2%

>> Умеренный позитив преобладал на биржах

Укороченные торги в пятницу по случаю празднования Дня благодарения завершилась подъемом основных фондовых индексов на 0,1-0,9%. Прогресс в создании эффективной вакцины от COVID-19 значительно оживил интерес к покупкам рискованных активов, отправив индексы к новым высотам. На прошлой неделе промышленный индекс Dow Jones впервые в истории преодолел отметку в 30 000 пунктов, однако не смог удержаться на новых высотах. Два других основных индекса (S&P 500 и NASDAQ) в пятницу вновь закрылись на абсолютных исторических максимумах. По итогам прошедшей недели рынок акций США вырос на 2,2-3,0%.

>> Сложная ситуация с COVID-19 в мире

Несмотря на преобладание покупательских настроений на рынке ситуация с COVID-19 в мире продолжает оставаться сложной. В США фиксируются новые антирекорды по числу заражений и смертей от вируса, а другие страны вновь объявляют локдауны. В настоящий момент общее число инфицированных COVID-19 в мире выросло до 62,7 млн. человек, а количество летальных случаев от вируса поднялось почти до 1,5 млн.

>> Подъем деловой активности в Китае оказался лучше прогнозов

Между тем в понедельник утром стало известно, что индекс деловой активности в промышленности Китая в ноябре, при ожиданиях подъема на 51,5, увеличился до 52,1 с 51,4 в октябре. Ноябрьский подъем стал девятым ростом показателя к ряду. Значение показателя выше 50 сигнализирует о росте деловой активности.

Фондовые индексы	Регион	Посл. знач.	Изменение	
			За день	С начала года
Americas				
S&P500	США	3 638,4	0,24%	12,62%
Dow Jones	США	29 910,4	0,13%	4,81%
NASDAQ	США	12 205,9	0,92%	36,03%
EMEA				
Euro Stoxx 50	Еврозона	3 527,8	0,48%	-5,80%
FTSE 100	Великобритания	6 367,6	0,07%	-15,58%
CAC 40	Франция	5 598,2	0,56%	-6,35%
DAX	Германия	13 335,7	0,37%	0,65%
IBEX 35	Испания	8 190,7	1,06%	-14,23%
FTSE MIB	Италия	22 352,5	0,68%	-4,91%
Asia/Pacific				
Nikkei 225	Япония	26 666,9	0,08%	12,72%
Hang Seng	Гонконг	26 845,8	-0,18%	-4,77%
CSI 300	Китай	5 048,5	1,36%	23,24%
Shanghai	Китай	3 453,6	1,33%	13,23%
Sensex	Китай	44 149,7	-0,25%	7,02%
Singapore	Сингапур	2 846,2	-0,34%	-11,69%
Emerging markets				
Bovespa	Бразилия	110 575,5	0,32%	-4,38%
RTSI\$	Россия	1 302,4	-0,36%	-15,91%
NIFTY 50	Индия	12 969,0	-0,14%	6,58%
TOP 40	ЮАР	53 021,6	-0,12%	4,34%
Borsa Index	Турция	1 342,5	1,28%	17,32%
KASE	Казахстан	2 587,1	0,55%	9,45%

Ежедневный обзор

30 ноября 2020 г.

>> Валютный рынок

- Индекс доллара США (DXY), показывающий отношение доллара относительно корзины из шести мировых валют снизился на 0,2% до 91,8.
- Российский рубль к доллару США снизился на 0,2% до 75,9.
- Курс тенге к доллару США снизился на 0,2% до 424,2.

>> Главные новости

- Fitch подтвердило рейтинг казахстанского АТФ-банка на уровне "B-", прогноз - "стабильный"
- Китай готовится объявить о результатах исследования вакцин от COVID-19 – эпидемиолог

LIBOR (USD)

	Знач.	Значение на дату			
		1D	1W	1M	YTD
LIBOR Overnight	0,08%	0,08%	0,08%	0,08%	1,54%
LIBOR1M	0,15%	0,15%	0,15%	0,15%	1,76%
LIBOR3M	0,23%	0,22%	0,20%	0,21%	1,91%
LIBOR6M	0,26%	0,26%	0,25%	0,24%	1,91%
LIBOR12M	0,33%	0,33%	0,34%	0,33%	2,00%

Валютный рынок

	Знач.	Изменение валютных пар			
		1D	1W	1M	YTD
DXY	91,8	-0,2%	-0,7%	-2,3%	-4,8%
USD/KZT	424,2	-0,2%	0,8%	1,6%	-10,9%
USD/RUB	75,9	-0,2%	0,4%	4,6%	-22,4%
EUR/USD	1,20	0,4%	0,9%	2,6%	6,5%
GBP/USD	1,33	-0,3%	0,3%	3,1%	0,4%
USD/JPY	104,09	0,2%	-0,2%	0,6%	4,1%

Долговой рынок

	Валюта	YTM	YTM на			
			1D	1W	1M	YTD
US Treasuries (10YR)	US\$	0,84%	0,88%	0,82%	0,82%	1,92%
US Treasuries (30YR)	US\$	1,57%	1,62%	1,52%	1,60%	2,39%
UK Gilts (30YR)	GBP	0,28%	0,32%	0,32%	0,21%	0,82%
Germany (10YR)	EUR	-0,59%	-0,57%	-0,57%	-0,63%	-0,19%
Russia (10YR)	RUB	5,82%	5,83%	5,80%	6,15%	6,35%
Kazakhstan (5YR)	US\$	1,12%	1,17%	1,21%	1,50%	2,18%

>> Главные новости

- **Fitch подтвердило рейтинг казахстанского АТФ-банка на уровне "B-", прогноз - "стабильный"**

Международное рейтинговое агентство Fitch Ratings подтвердило долгосрочные рейтинги дефолта эмитента (РДЭ) казахстанского АТФ-банка на уровне "B-" со "стабильным" прогнозом, сообщило агентство.

Fitch также подтвердило рейтинг устойчивости банка на уровне "ссс". "РДЭ и уровень поддержки долгосрочного РДЭ АТФ-банка отражают мнение Fitch о возможности получения банком господдержки от Казахстана ("BBB"/прогноз "стабильный") с учетом умеренной системной значимости банка (доля в активах сектора 5% на конец III квартала 2020 года). Принятие убытков (bail-in) держателями существенного субординированного долга банка, относящегося к капиталу 2 уровня, (9% от регулятивных взвешенных по риску активов на конец III квартала) возможно в сочетании с мерами господдержки, если потребуется, для защиты старших кредиторов", - говорится в пресс-релизе.

Существенная разница между суверенным рейтингом и уровнем поддержки долгосрочного РДЭ банка обусловлена неоднородной историей господдержки для казахстанских частных банков.

Источник: Интерфакс-Казахстан, Bloomberg

- **Китай готовится объявить о результатах исследования вакцин от COVID-19 – эпидемиолог**

Ведущий эпидемиолог КНР Чжун Наньшань рассказал, что предварительные результаты исследования китайских вакцин от коронавируса ожидаются в скором времени, сообщает издание Beijing news.

"Поскольку в Китае на этом этапе нет больных, для исследования вакцин от коронавируса нужно контактировать с другими государствами, нужно согласие других стран... Поэтому наша страна немного опаздывает. Но, по моим данным, разработка китайских вакцин идет довольно основательно, предварительные результаты будут скоро", - сказал Чжун Наньшань.

Четыре китайские вакцины сейчас находятся на третьей стадии клинических испытаний. Две из них разрабатывает корпорация Sinopharm, еще одну - компания CanSinoBIO, и последнюю - Sinovac.

В последнее время в Китае регистрируют лишь единичные случаи заражения коронавирусом, в основном - завезенные. Всего с начала пандемии в стране заразились более 86 тыс. человек, умерли более 4,6 тыс.

Источник: Интерфакс-Казахстан, Bloomberg

Ежедневный обзор

30 ноября 2020 г.

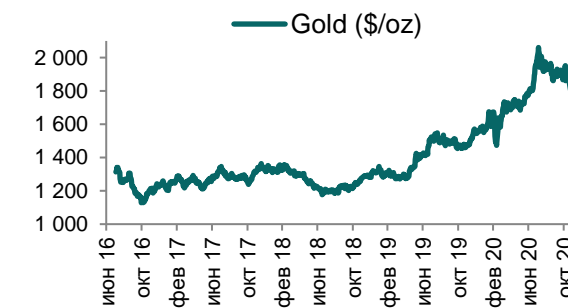
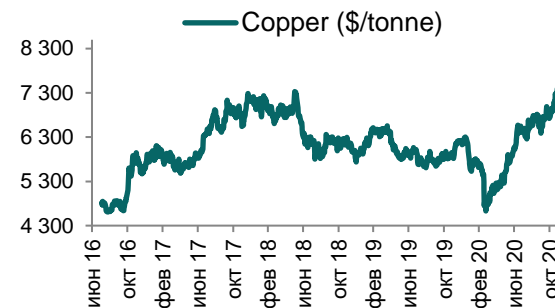
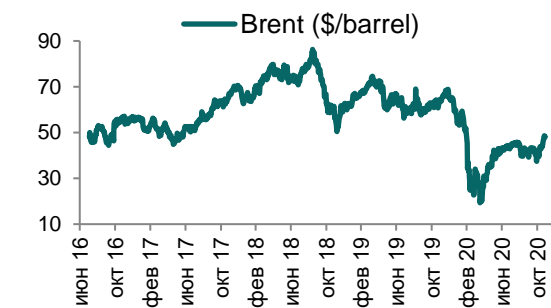
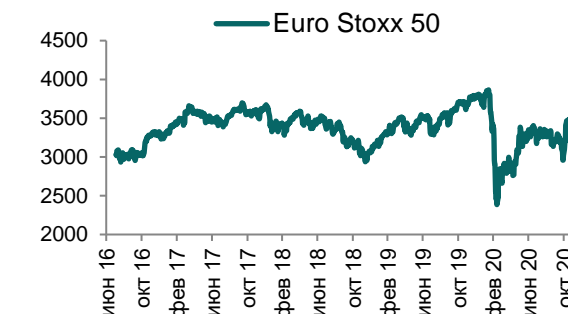
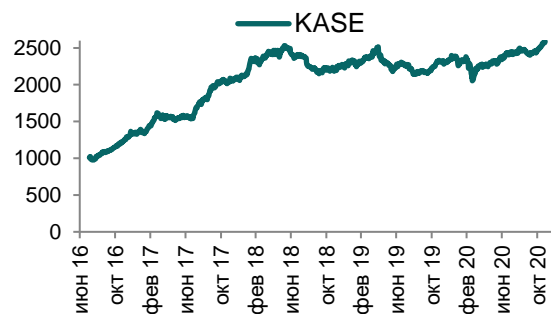
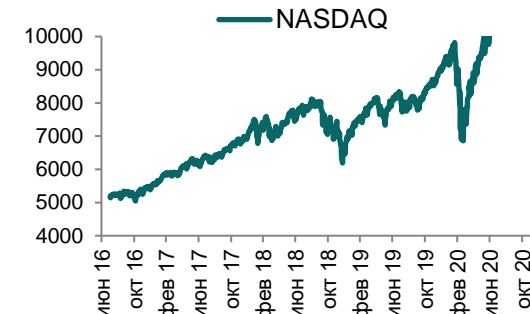
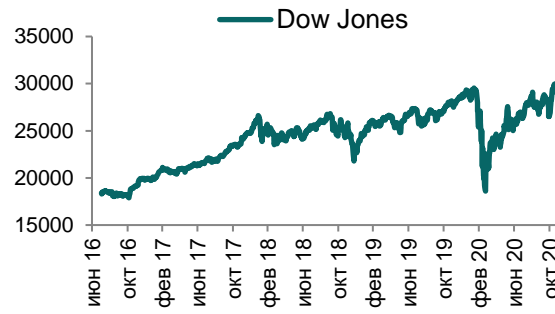
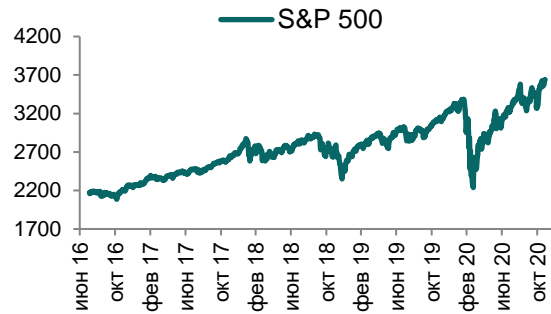
Таблица 1. Динамика изменения валют стран СНГ, развивающихся и развитых стран

Валютная пара (индекс)	Страна	Базовая ставка	Инфляция 2019	Доля в товарообороте*	Курс	1D	1W	1M	YTD
USD/RUB	Россия	4,25%	4,5%	20,5%	75,9	-0,2%	0,4%	4,6%	-22,4%
USD/GEL	Грузия	8,25%	4,3%	-	3,3	-0,2%	-0,2%	-2,5%	-15,8%
USD/BYN	Беларусь	7,75%	4,7%	0,8%	2,58	-0,9%	-1,2%	-1,1%	-22,5%
USD/KGS	Кыргызстан	5,00%	3,1%	0,9%	80,80	0,0%	0,0%	-1,1%	-15,8%
USD/TJS	Таджикистан	11,75%	8,0%	0,8%	11,30	0,0%	0,0%	-9,3%	-16,6%
USD/UZS	Узбекистан	15,00%	15,2%	2,9%	10 397,52	0,0%	0,0%	-0,4%	-9,4%
USD/UAH	Украина	6,00%	7,9%	1,4%	28,47	0,0%	-0,4%	-0,3%	-19,6%
Развивающиеся страны									
USD/CNY	Китай	4,35%	3,3%	15,0%	6,58	0,0%	-0,2%	2,0%	5,5%
USD/BRL	Бразилия	2,00%	3,7%	0,3%	5,34	-0,1%	1,8%	7,1%	-32,4%
USD/INR	Индия	4,00%	3,7%	1,9%	74,04	-0,2%	0,1%	-0,2%	-3,7%
USD/ZAR	ЮАР	3,50%	4,1%	-	15,24	-0,1%	1,0%	7,2%	-9,1%
USD/TRY	Турция	15,00%	15,5%	3,3%	7,84	0,4%	-2,6%	5,6%	-31,7%
Развитые страны									
DXU	США	0,25%	1,8%	2,3%	91,79	-0,2%	-0,7%	-2,3%	-4,8%
USD/CAD	Канада	0,25%	1,9%	0,5%	1,30	0,2%	0,8%	2,7%	-0,1%
GBP/USD	Великобритания	0,10%	1,8%	1,0%	1,33	-0,3%	0,3%	3,1%	0,4%
USD/CHF	Швейцария	-0,75%	0,4%	2,9%	0,91	0,0%	0,5%	1,1%	6,2%
USD/JPY	Япония	-0,10%	0,5%	1,5%	104,09	0,2%	-0,2%	0,6%	4,1%
USD/KRW	Южная Корея	0,50%	0,4%	6,8%	1 103,40	0,1%	1,0%	2,5%	4,6%

Источник: Bloomberg; *доля в товарообороте в торговле с Казахстаном (2019 г.)

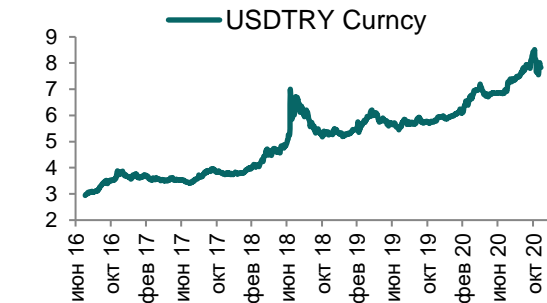
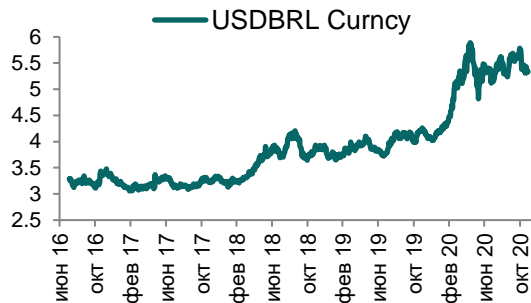
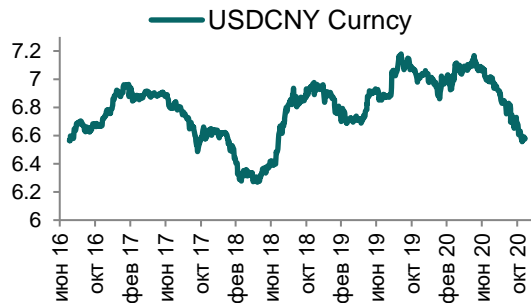
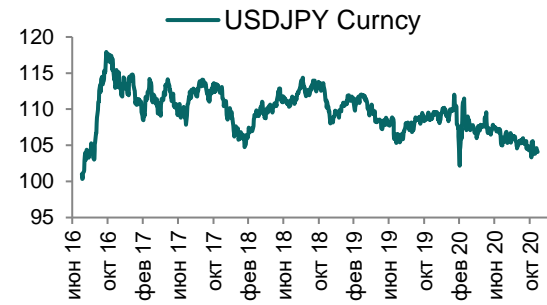
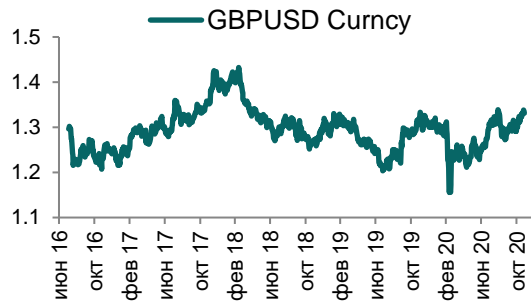
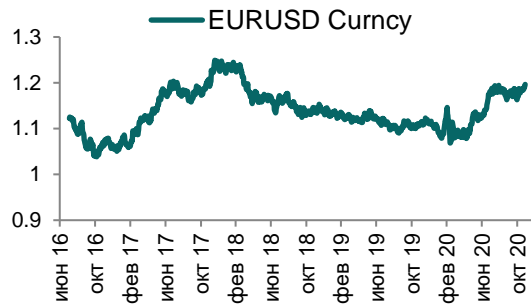
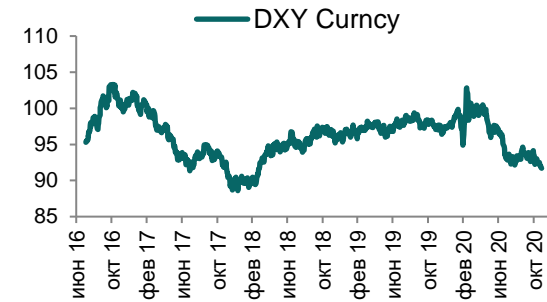
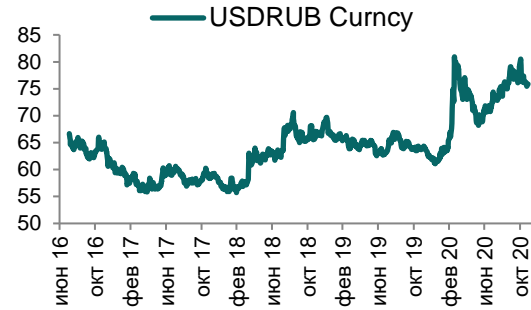
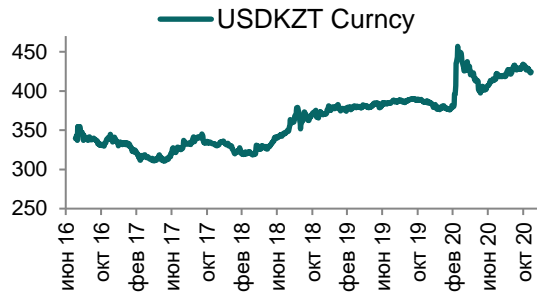
Ежедневный обзор

30 ноября 2020 г.



Ежедневный обзор

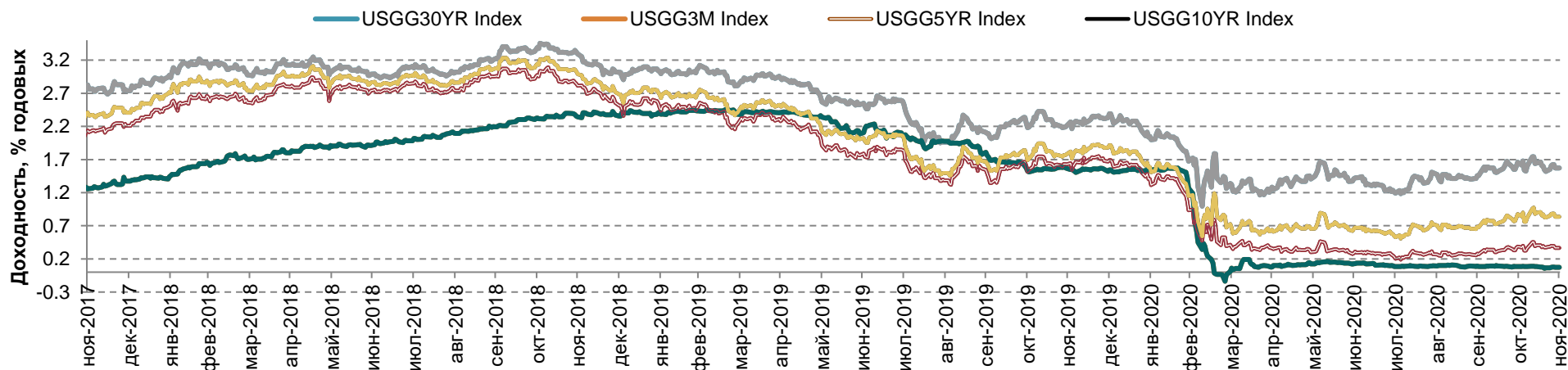
30 ноября 2020 г.



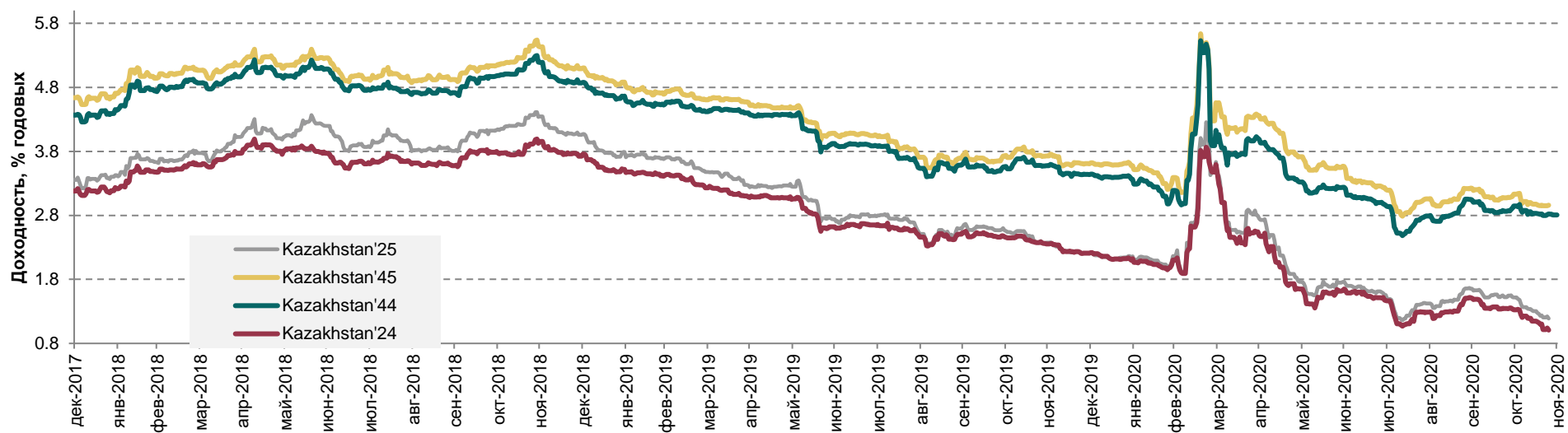
Ежедневный обзор

30 ноября 2020 г.

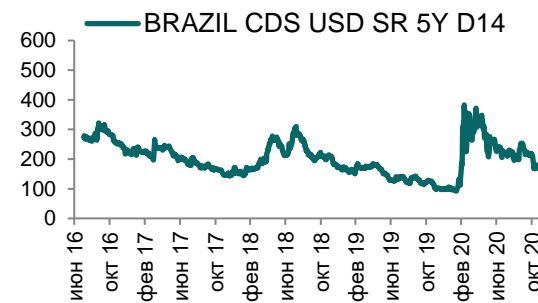
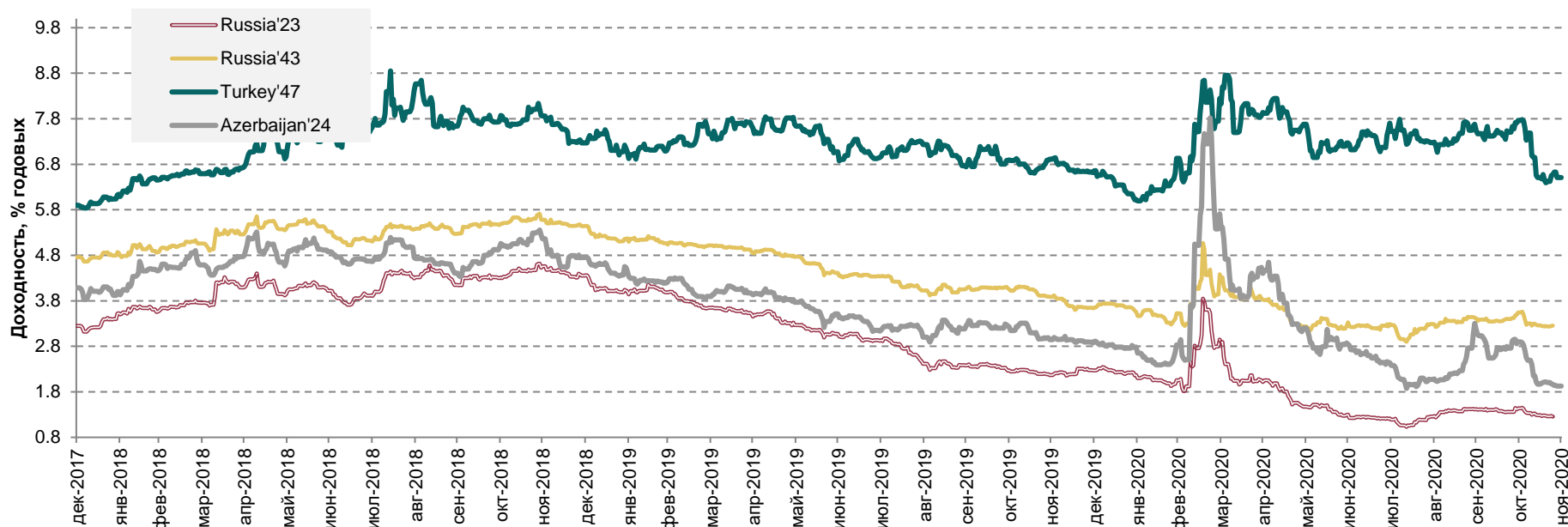
Доходность государственных ценных бумаг США



Динамика доходностей суверенных облигаций РК



Динамика доходностей суверенных еврооблигаций России, Турции и Азербайджана



Ежедневный обзор

30 ноября 2020 г.

Таблица 2. Информация по казахстанским еврооблигациям

Выпуск	Валюта	Купон	Цена		Доходность		Спред		Дата погашения	Объем бумаг в обращении, млн.	Дюрация
			Покупка	Продажа	Покупка	Продажа	Z-Sprd	G-Sprd			
Народный Банк											
HSBKKZ 5.5 2022	USD	5,5%	100,14	101,15	5,43	4,90	-900,8	-902,5	21.12.2022	548	0,08
HSBKKZ 7.25 2021	USD	7,25%	101,02	101,95	0,80	-4,82	-521,6	-510,3	28.01.2021	500	0,16
НК КМГ											
KZOKZ 4.750 2025	USD	4,75%	112,82	113,84	1,71	1,48	110,4	116,9	24.04.2025	500	4,00
KZOKZ 4.750 2027	USD	4,75%	114,76	115,54	2,25	2,13	159,1	159,7	19.04.2027	1000	5,56
KZOKZ 5.375 2030	USD	5,375%	122,36	123,29	2,67	2,57	181,4	177,5	24.04.2030	1250	7,58
KZOKZ 3.5 2033	USD	3,50%	108,43	109,11	2,69	2,63	169,3	166,6	14.04.2033	750	
KZOKZ 5.750 2047	USD	5,75%	130,82	132,49	3,87	3,79	264,9	229,7	19.04.2047	1250	15,15
KZOKZ 6.375 2048	USD	6,375%	141,07	142,67	3,94	3,86	272,0	233,7	24.10.2048	1500	15,27
БРК											
DBKAZ 4.125 2022	USD	4,125%	104,48	105,31	1,86	1,45	119,9	129,8	10.12.2022	1264	1,91
DBKAZ 6 2026	USD	6%	114,62	115,80	3,00	2,78	232,8	237,4	23.03.2026	107	4,57
ЕБР											
EURDEV 4.767 2022	USD	4,767%	105,67	105,79	1,56	1,50	125,0	135,4	20.09.2022	500	1,72
КТЖ											
KTZKZ 3.638 2022	CHF	3,638%	0,00	0,00	0,00	1,04	154,6	166,3	20.06.2022	185	1,50
KTZKZ 6.95 2042	USD	6,95%	141,63	142,85	4,04	3,98	288,8	258,4	10.07.2042	883	12,62
Республика Казахстан											
KAZAKS 5.4 2023	RUB	5,40%	99,41	99,70	5,71	5,59	41,2	84,3	20.09.2023	20 000	-
KAZAKS 1.55 2023	EUR	1,55%	103,13	103,80	0,48	0,25	76,0	105,3	09.11.2023	525	2,88
KAZAKS 3.875 2024	USD	3,875%	110,44	111,13	1,11	0,94	57,2	64,5	14.10.2023	1500	3,61
KAZAKS 5.125 2025	USD	5,125%	117,39	118,17	1,25	1,10	70,9	77,2	21.07.2025	2500	4,14
KAZAKS 6.55 2027	RUB	6,55%	100,23	100,24	6,61	6,61	79,7	107,8	15.09.2027	10 000	5,19
KAZAKS 2.375 2028	EUR	2,375%	111,99	112,97	0,81	0,69	129,1	162,0	09.11.2028	525	7,30
KAZAKS 7 2030	RUB	7%	100,39	100,40	7,06	7,06	86,7	120,1	11.09.2030	10 000	6,69
KAZAKS 4.875 2044	USD	4,875%	135,05	136,40	2,84	2,78	163,7	134,4	14.10.2044	1000	15,50
KAZAKS 6.5 2045	USD	6,500%	161,19	162,37	2,98	2,93	179,6	147,4	21.07.2045	1500	14,73
Forte Bank											
ALLIBK 14 2022	USD	14%	117,24	118,25	5,71	5,28	577,9	217,9	30.06.2022	75	1,39
Eastcomtrans											
EASTCM 8.0 2022	USD	8,00%	95,80	97,61	10,06	9,15	558,8	572,9	22.04.2022	26	0,83
Банк ЦентрКредит											
CCBNKZ Float perp	USD	7,483%	81,45	85,05	8,89	8,52					n/a
АТФ Банк											
ATFBP Float Perp	USD	9,25%	95,57	97,79	7,94	7,76					0,41
КазТрансГаз											
KZTGKZ 4,375 2027	USD	4,375%	112,54	113,42	2,37	2,24	166,1	165,1	26.09.2027	706	5,92

Ежедневный обзор

30 ноября 2020 г.

ТенгизШевройл											
TENGIZ 4 2026	USD	4,00%	109,42	110,18	2,23	2,10	154,9	159,6	15.09.2026	1000	4,88
Nostrum Oil & Gas PLC											
NOGLN 8 07/25/22	USD	8%	25,00	26,00	116,82	112,96	13 509,4	11 982,8	25.07.2022	725	
NOGLN 7 02/16/25	USD	7%	22,53	25,17	54,76	50,47	5720,1	5 177,0	16.02.2025	400	

Ежедневный обзор

30 ноября 2020 г.

Кривая доходности ГЦБ

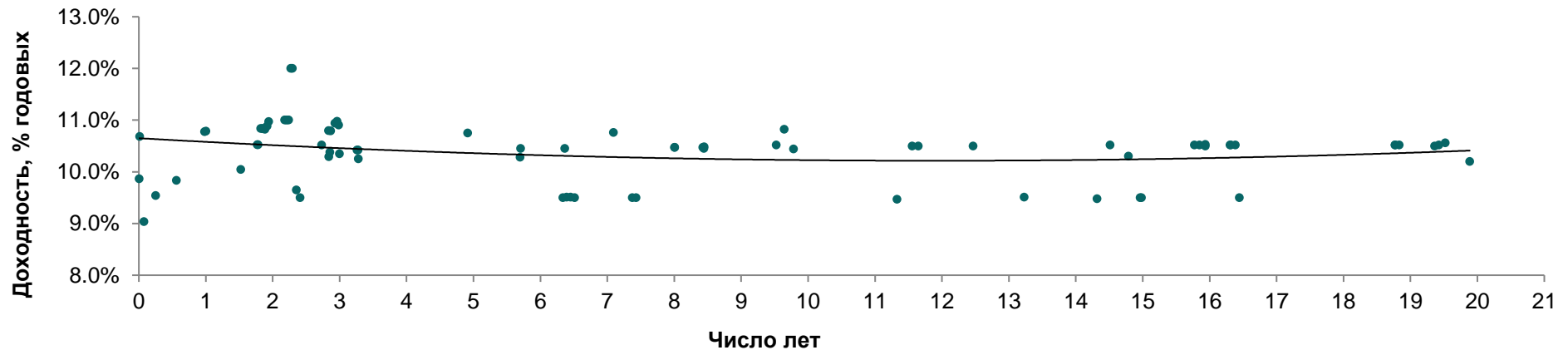


Таблица 3. Последние размещения нот и ГЦБ

Эмитент	Тикер	Доходность	Лет до погашения	Дата размещения	Дней прошло с размещения
Министерство Финансов	MUM156_0006	9,47%	11,33	13-январь-2020	294
Министерство Финансов	MUM240_0002	9,48%	14,32	20-январь-2020	287
Министерство Финансов	MUM108_0012	9,51%	6,45	22-январь-2020	285
Министерство Финансов	MUM216_0001	9,50%	6,51	27-январь-2020	280
Министерство Финансов	MUM120_0018	9,50%	7,43	29-январь-2020	278
Министерство Финансов	MUM180_0014	9,51%	13,23	3-февраль-2020	273
Министерство Финансов	MOM060_0051	9,50%	2,41	5-февраль-2020	271
Министерство Финансов	MUM240_0004	9,50%	14,98	10-февраль-2020	266
Министерство Финансов	MUM108_0012	9,51%	6,39	12-февраль-2020	264
Министерство Финансов	MUM240_0004	9,50%	14,96	17-февраль-2020	259
Министерство Финансов	MUM120_0018	9,50%	7,37	19-февраль-2020	257
Министерство Финансов	MUM216_0001	9,50%	16,44	24-февраль-2020	252
Министерство Финансов	MOM060_0051	9,65%	2,35	26-февраль-2020	250
Министерство Финансов	MUM108_0012	9,50%	6,33	4-март-2020	243
Министерство Финансов	MOM060_0051	12,00%	2,29	18-март-2020	229
Министерство Финансов	MOM060_0051	12,00%	2,27	27-март-2020	220
Министерство Финансов	MUM108_0013		9,01	31-март-2020	216
Министерство Финансов	MOM060_0051	11,00%	2,24	8-апрель-2020	208
Министерство Финансов	MUM300_0003	10,20%	19,88	13-апрель-2020	203
Министерство Финансов	MOM060_0051	11,00%	2,22	15-апрель-2020	201
Министерство Финансов	MUM240_0004	10,30%	14,79	20-апрель-2020	196
Министерство Финансов	MOM060_0051	11,00%	2,20	22-апрель-2020	194
Министерство Финансов	MUM180_0014	10,35%	3,00	24-апрель-2020	192
Министерство Финансов	MUM180_0012	10,44%	9,78	27-апрель-2020	189

Ежедневный обзор

30 ноября 2020 г.

Министерство Финансов	MOM060_0051	11,00%	2,18	29-апр.-2020	187
Министерство Финансов	MKM012_0148	10,79%	1,00	15-май-2020	171
Министерство Финансов	MUM132_0005	10,91%	2,99	20-май-2020	166
Министерство Финансов	MKM012_0148	10,78%	0,98	22-май-2020	164
Министерство Финансов	MUM144_0001	10,97%	1,94	27-май-2020	159
Министерство Финансов	MUM132_0005	10,98%	2,96	29-май-2020	157
Министерство Финансов	MUM120_0018	10,76%	7,09	1-июнь-2020	154
Министерство Финансов	MUM144_0001	10,89%	1,92	5-июнь-2020	150
Министерство Финансов	MUM132_0005	10,94%	2,93	10-июнь-2020	145
Министерство Финансов	MUM180_0012	10,82%	9,64	16-июнь-2020	139
Министерство Финансов	MUM144_0001	10,82%	1,88	17-июнь-2020	138
Министерство Финансов	MUM144_0001	10,83%	1,86	26-июнь-2020	129
Министерство Финансов	MUM120_0016	10,75%	4,91	29-июнь-2020	126
Министерство Финансов	MUM144_0001	10,84%	1,84	1-июль-2020	124
Министерство Финансов	MUM132_0005	10,79%	2,87	3-июль-2020	122
Министерство Финансов	MUM144_0001	10,84%	1,82	10-июль-2020	115
Министерство Финансов	MUM132_0005	10,80%	2,83	15-июль-2020	110
Министерство Финансов	MUM144_0001	10,53%	1,78	24-июль-2020	101
Министерство Финансов	MUM144_0001	10,53%	1,77	29-июль-2020	96
Министерство Финансов	MUM180_0012	10,52%	9,52	30-июль-2020	95
Министерство Финансов	MUM180_0014	10,52%	2,73	30-июль-2020	95
Министерство Финансов	MUM240_0004	10,52%	14,51	30-июль-2020	95
Министерство Финансов	MUM108_0013	10,45%	8,44	25-авг.-2020	69
Министерство Финансов	MUM300_0003	10,56%	19,52	25-авг.-2020	69
Министерство Финансов	MUM216_0001	10,53%	15,93	27-авг.-2020	67
Министерство Финансов	MUM168_0003	10,50%	11,64	27-авг.-2020	67
Министерство Финансов	MUM216_0001	10,50%	15,93	27-авг.-2020	67
Министерство Финансов	MUM216_0001	10,52%	15,85	28-сент.-2020	35
Министерство Финансов	MUM216_0002	10,52%	16,38	28-сент.-2020	35
Министерство Финансов	MUM168_0003	10,50%	11,55	29-сент.-2020	34
Министерство Финансов	MUM300_0002	10,52%	18,83	29-сент.-2020	34
Министерство Финансов	MUM300_0003	10,52%	19,42	29-сент.-2020	34
Министерство Финансов	MUM084_0017	10,25%	3,28	20-окт.-2020	13
Министерство Финансов	MUM180_0013	10,50%	12,46	20-окт.-2020	13
Министерство Финансов	MUM300_0002	10,52%	18,77	20-окт.-2020	13
Министерство Финансов	MUM108_0011	10,38%	2,85	21-окт.-2020	12
Министерство Финансов	MUM108_0012	10,45%	5,70	21-окт.-2020	12
Министерство Финансов	MUM300_0003	10,50%	19,36	21-окт.-2020	12
Министерство Финансов	MUM084_0017	10,42%	3,27	22-окт.-2020	11
Министерство Финансов	MUM108_0013	10,48%	8,44	22-окт.-2020	11
Министерство Финансов	MUM300_0002	10,52%	18,77	22-окт.-2020	11
Министерство Финансов	MUM108_0012	10,28%	5,70	23-окт.-2020	10
Министерство Финансов	MUM216_0002	10,52%	16,32	23-окт.-2020	10
Министерство Финансов	MKM012_0148	9,83%	0,56	23-окт.-2020	10
Министерство Финансов	MUM144_0001	10,05%	1,52	26-окт.-2020	7
Министерство Финансов	MUM120_0017	10,45%	6,36	26-окт.-2020	7
Министерство Финансов	MUM216_0001	10,52%	15,77	26-окт.-2020	7
Министерство Финансов	MUM096_0011	10,47%	8,01	27-окт.-2020	6
Министерство Финансов	MUM108_0011	10,29%	2,84	27-окт.-2020	6
Министерство Финансов	MUM216_0002	10,52%	16,30	27-окт.-2020	6
Министерство Финансов	MUM096_0011	10,47%	8,00	28-окт.-2020	5

Ежедневный обзор

30 ноября 2020 г.

Министерство Финансов	MUM108_0013	10,47%	8,43	28-окт.-2020	5
Министерство Финансов	MUM084_0017	10,42%	3,26	28-окт.-2020	5
Краткосрочные ноты					
Национальный Банк РК	NTK028_2654	9,04%	0,08	28-сент.-2020	35
Национальный Банк РК	NTK091_2649	9,54%	0,25	14-окт.-2020	19
Национальный Банк РК	NTK182_2653	9,87%	0,01	21-окт.-2020	12
Национальный Банк РК	NTK028_2654	10,69%	0,01	17-июнь-2020	138

Подготовлено АО «Halyk Global Markets»

АО «Halyk Finance»

Департамент исследований

Станислав Чуев	Директор
Асан Курманбеков	Макроэкономика
Дмитрий Шейкин	Макроэкономика
Владислав Бенберин	Долговые инструменты
Мадина Метеркулова	Долевые инструменты
Алмас Альмаганбетов	Долевые инструменты

E-mail

s.chuyev@halykfinance.kz
a.kurmanbekov@halykfinance.kz
d.sheikin@halykfinance.kz
v.benberin@halykfinance.kz
m.meterkulova@halykfinance.kz
a.almaganbetov@halykfinance.kz

Адрес:

Halyk Finance
пр. Абая, 109 «В», 5 этаж
А05А1В4, Алматы, Республика Казахстан
Тел. +7 727 331 59 77
www.halykfinance.kz

Bloomberg

HLFN

Thomson Reuters

Halyk Finance

Factset

Halyk Finance

Capital IQ

Halyk Finance

Заявление об ограничении ответственности

Настоящая публикация носит исключительно информационный характер и не является предложением или попыткой со стороны АО «Halyk Finance» купить, продать или вступить в иную сделку в отношении каких-либо ценных бумаг и иных финансовых инструментов, на которые в настоящей публикации может содержаться ссылка, предоставить какие-либо инвестиционные рекомендации или услуги. Указанные предложения могут быть направлены исключительно в соответствии с требованиями применимого законодательства. Настоящая публикация основана на информации, которую мы считаем надежной, однако мы не утверждаем, что все приведенные сведения абсолютно точны. При этом, отмечаем, что прошлая доходность не является показателем доходности инвестиций в будущем. Мы не несем ответственности за использование клиентами информации, содержащейся в настоящей публикации, а также за сделки и операции с ценными бумагами и иными финансовыми инструментами, упоминающимися в ней. Мы не берем на себя обязательство регулярно обновлять информацию, которая содержится в настоящей публикации или исправлять возможные неточности. HF, его аффилированные и должностные лица, партнеры и сотрудники, в том числе лица, участвующие в подготовке и выпуске этого материала, оставляют за собой право участвовать в сделках в отношении упоминающихся в настоящей публикации ценных бумаг и иных финансовых инструментов. Также отмечаем, что на ценные бумаги и иные финансовые инструменты, рассматриваемые в настоящей публикации и номинированные в иностранной валюте, могут оказывать влияние обменные курсы валют. Изменение обменных курсов валют может вызвать снижение стоимости инвестиций в указанные активы. Следует иметь в виду, что инвестирование в Американские депозитарные расписки также подвержено риску изменения обменного курса валют, а инвестирование в казахстанские ценные бумаги и иные финансовые инструменты имеет значительный риск. В указанной связи, инвесторы до принятия решения об участии в сделках с ценными бумагами и иными финансовыми инструментами, рассматриваемыми в настоящей публикации, должны проводить собственное исследование относительно надежности эмитентов данных ценных бумаг и иных финансовых инструментов.

Настоящая информация не предназначена для публичного распространения и не может быть воспроизведена, передана или опубликована, целиком или по частям, без предварительного письменного разрешения АО «Halyk Finance».

© 2020, все права защищены.