



# Ежедневный обзор

Пост президентское ралли захлебнулось в пятницу

9 ноября 2020 г.

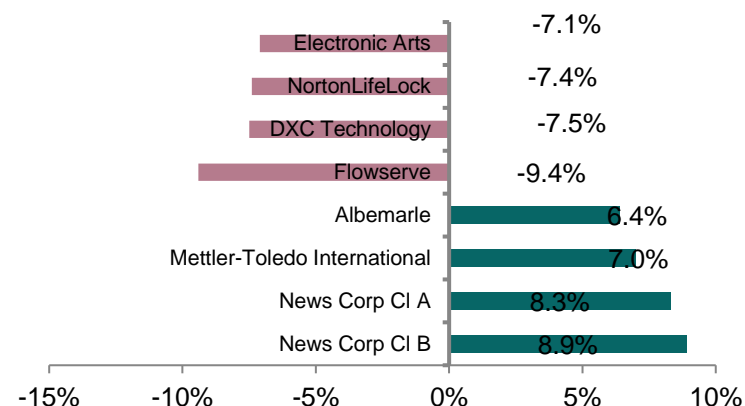
## >> Пост президентское ралли захлебнулось в пятницу

Пост президентское ралли захлебнулось в пятницу. После четырех дней уверенного подъема основные фондовые индексы продемонстрировали преимущественно негативную динамику. Однако несмотря на разнонаправленное движение в настоящий момент фьючерсные контракты на американские индексы резко улетели вверх (+1,3-2,1%) на новостях о победе кандидата от демократической партии Джо Байдена на президентских выборах. Минувшая неделя побила сразу несколько рекордов американского фондового рынка. Так, индекс широкого рынка S&P 500 за неделю вырос самыми высокими темпами с 1932 года, увеличившись на 7,3%. В свою очередь NASDAQ благодаря уверенному росту котировок IT компании вырос на 9%, в то время как подъем Dow Jones составил 6,9%.

## >> Нефтяные котировки вновь показали заметное снижение

Биржевые котировки нефти после их уверенного подъема накануне ускорили снижение и опустились на 3,6% до \$39,5 за баррель. В отличие от рынка акций США цены на нефть не смогли долго игнорировать рекордный подъем числа инфицированных в США и в мире и возобновили нисходящую динамику на опасениях, что введение дополнительных ограничений в ряде стран окажет давление на спрос на сырье.

## Лидеры и аутсайдеры индекса S&P 500



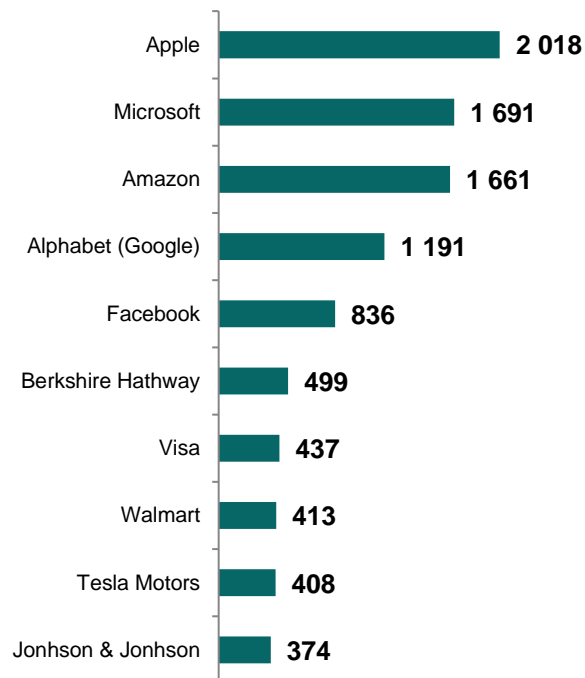
## Товарный рынок

	Знач.	Изменение			
		1D	1W	1M	YTD
Brent	39,5	-3,6%	5,3%	-9,0%	-40,2%
LME Copper	6 947	1,4%	3,4%	3,9%	12,5%
Uranium	31,0	1,1%	0,3%	-4,2%	24,3%
Zinc	2 635	0,7%	4,4%	11,4%	16,0%
Gold	1 951,35	0,2%	3,9%	3,5%	28,1%
Silver	25,6	2,0%	8,3%	7,9%	42,7%
Natural Gas	2,9	-1,8%	-13,9%	5,4%	31,9%
Aluminum	1 902	0,2%	2,9%	5,4%	5,1%

# Ежедневный обзор

9 ноября 2020 г.

## >> Рыночная капитализация 10 крупнейших публичных компаний США, млрд. \$



## >> Динамика изменения индекса S&P 500

	Изменение		Количество эмитентов	Вес, (%)
	в %	в пунктах		
<b>S&amp;P 500</b>	<b>1,8%</b>	<b>59</b>	<b>505</b>	<b>100%</b>
<b>Information Technology</b>	1,8%	16,2	73	27,2%
<b>Health Care</b>	1,4%	6,8	63	14,2%
<b>Consumer Discretionary</b>	2,0%	7,7	61	11,5%
<b>Communication Services</b>	1,4%	5,2	26	11,0%
<b>Financials</b>	2,2%	7,2	65	9,9%
<b>Industrials</b>	2,9%	8,2	73	8,5%
<b>Consumer Staples</b>	1,6%	3,8	32	7,0%
<b>Utilities</b>	1,5%	1,6	28	3,2%
<b>Materials</b>	1,6%	1,4	28	2,7%
<b>Real Estate</b>	1,5%	1,3	31	2,7%
<b>Energy</b>	-0,8%	-0,5	25	2,1%

## >> Пост президентское ралли захлебнулось в пятницу

Пост президентское ралли захлебнулось в пятницу. После четырех дней уверенного подъема основные фондовые индексы продемонстрировали преимущественно негативную динамику. Однако несмотря на разнонаправленное движение в настоящий момент фьючерсные контракты на американские индексы резко улетели вверх (+1,3-2,1%) на новостях о победе кандидата от демократической партии Джо Байдена на президентских выборах. Минувшая неделя побил сразу несколько рекордов американского фондового рынка. Так, индекс широкого рынка S&P 500 за неделю вырос самыми высокими темпами с 1932 года, увеличившись на 7,3%. В свою очередь NASDAQ благодаря уверенному росту котировок IT компании вырос на 9%, в то время как подъем Dow Jones составил 6,9%.

## >> Безработица впервые с марта опустилась ниже 7%

Между тем в первую пятницу месяца участники рынка традиционно находились в ожидании публикации блока ключевой макростатистики от Министерства труда США. Число рабочих мест, созданных в несельскохозяйственном секторе экономики, в октябре, при прогнозе роста на 600 тыс., увеличилось на 638 тыс. Наибольший вклад в подъем числа рабочих мест оказали сектора leisure and hospitality (+271 тыс.), professional and business services (+208 тыс.) и retail trade (+104 тыс.).

После достижения пиковых значений в апреле (14,7%), уровень безработицы в США продолжил снижаться. В октябре, безработица опустилась до 6,9% (7,9% в сентябре) и оказалась лучше прогнозных ожиданий экспертов на уровне 7,7%. Уровень участия населения в составе совокупной рабочей силы в октябре подрос с 61,4% до 61,7%, но все еще ниже докризисных значений (63,4% в феврале).

## >> Ситуация с COVID-19 в США продолжает ухудшаться

В США вновь был выявлен новый суточный рекорд числа зараженных COVID-19. В субботу число заражений увеличилось с 126 480 до 126 742. При этом среднее количество положительных случаев за последнюю неделю составило 103 800 тыс., что на 30% больше, чем

Фондовые индексы	Регион	Посл. знач.	Изменение	
			За день	С начала года
<b>Americas</b>				
<b>S&amp;P500</b>	США	3 509,4	-0,03%	8,63%
<b>Dow Jones</b>	США	28 323,4	-0,24%	-0,75%
<b>NASDAQ</b>	США	11 895,2	0,04%	32,57%
<b>EMEA</b>				
<b>Euro Stoxx 50</b>	Еврозона	3 204,1	-0,36%	-14,45%
<b>FTSE 100</b>	Великобритания	5 910,0	0,07%	-21,64%
<b>CAC 40</b>	Франция	4 960,9	-0,46%	-17,02%
<b>DAX</b>	Германия	12 480,0	-0,70%	-5,80%
<b>IBEX 35</b>	Испания	6 870,4	-0,78%	-28,05%
<b>FTSE MIB</b>	Италия	19 681,7	-0,25%	-16,27%
<b>Asia/Pacific</b>				
<b>Nikkei 225</b>	Япония	24 799,2	1,95%	4,83%
<b>Hang Seng</b>	Гонконг	26 014,2	1,17%	-7,72%
<b>CSI 300</b>	Китай	4 952,0	1,36%	20,88%
<b>Shanghai</b>	Китай	3 349,3	1,12%	9,81%
<b>Sensex</b>	Китай	41 893,1	1,34%	1,55%
<b>Singapore</b>	Сингапур	2 611,8	1,28%	-18,96%
<b>Emerging markets</b>				
<b>Bovespa</b>	Бразилия	100 925,1	0,17%	-12,73%
<b>RTSI\$</b>	Россия	1 178,3	0,64%	-23,93%
<b>NIFTY 50</b>	Индия	12 263,6	1,18%	0,78%
<b>TOP 40</b>	ЮАР	51 876,2	2,19%	2,09%
<b>Borsa Index</b>	Турция	1 180,0	1,06%	3,13%
<b>KASE</b>	Казахстан	2 490,7	0,29%	5,37%

# Ежедневный обзор

9 ноября 2020 г.

неделей ранее. Всего в США на сегодняшний день было выявлено 9,96 млн. положительных результатов COVID-19, более 237,5 тыс. скончались.

## >> Валютный рынок

- Индекс доллара США (DXY), показывающий отношение доллара относительно корзины из шести мировых валют снизился на 0,2% до 92,2.
- Российский рубль к доллару США просел на 0,5% до 77,4.
- Курс тенге к доллару США опустился на 0,1% до 432,1.

## >> Главные новости

- Байден обратился к нации и объявил о своей победе на президентских выборах в США
- Fitch подтвердило рейтинги КазАгро на уровне BBB, прогноз - стабильный

## LIBOR (USD)

	Знач.	Значение на дату			
		1D	1W	1M	YTD
LIBOR Overnight	0,08%	0,08%	0,08%	0,08%	1,54%
LIBOR1M	0,13%	0,13%	0,14%	0,15%	1,76%
LIBOR3M	0,21%	0,21%	0,22%	0,22%	1,91%
LIBOR6M	0,24%	0,25%	0,24%	0,25%	1,91%
LIBOR12M	0,33%	0,33%	0,33%	0,35%	2,00%

## Валютный рынок

	Знач.	Изменение валютных пар			
		1D	1W	1M	YTD
DXY	92,2	-0,3%	-1,9%	-1,5%	-4,3%
USD/KZT	432,1	-0,1%	0,1%	-1,0%	-12,9%
USD/RUB	77,4	-0,5%	2,7%	-0,8%	-24,9%
EUR/USD	1,19	0,6%	1,9%	1,0%	5,7%
GBP/USD	1,32	0,4%	1,6%	1,7%	-0,8%
USD/JPY	103,35	0,4%	1,3%	2,5%	4,8%

## Долговой рынок

	Валюта	YTM	YTM на			
			1D	1W	1M	YTD
US Treasuries (10YR)	US\$	0,90%	0,84%	0,77%	0,78%	1,92%
US Treasuries (30YR)	US\$	1,68%	1,62%	1,55%	1,59%	2,39%
UK Gilts (30YR)	GBP	0,22%	0,26%	0,28%	0,25%	0,82%
Germany (10YR)	EUR	-0,64%	-0,63%	-0,58%	-0,54%	-0,19%
Russia (10YR)	RUB	6,23%	6,24%	6,08%	6,06%	6,35%
Kazakhstan (5YR)	US\$	1,45%	1,48%	1,50%	1,57%	2,18%

## >> Главные новости

- **Байден обратился к нации и объявил о своей победе на президентских выборах в США**

Кандидат в президенты США от Демократической партии Джо Байден объявил о своей победе на состоявшихся 3 ноября президентских выборах. "Мы выиграли выборы с максимальным количеством голосов - 74 млн", - заявил он в первом обращении к нации в качестве победившего на выборах кандидата в президенты из Уилмингтона (штат Делавэр).

Он отметил, что избиратели обеспечили демократам "убедительную чистую победу".

Байден заявил: "Я клянусь стать президентом, который будет не разъединять, а объединять".

"Что касается всех тех, кто голосовал за (действующего лидера США Дональда) Трампа, я понимаю то разочарование, которые вы испытываете сегодня, но теперь давайте дадим друг другу шанс. Настало время оставить в прошлом грубую риторику, снизить температуру, посмотреть друг на друга снова, прислушаться к друг другу", - сказал он.

И добавил: "Для того, чтобы добиться прогресса, мы должны перестать относиться к нашим оппонентам, как к врагам. Они не наши враги, они американцы", - заявил Байден.

*Источник: Интерфакс-Казахстан, Bloomberg*

- **Fitch подтвердило рейтинги КазАгро на уровне BBB, прогноз - стабильный**

Рейтинговое агентство Fitch Ratings подтвердило долгосрочные рейтинги дефолта эмитента (РДЭ) АО "Национальный управляющий холдинг КазАгро" в иностранной и национальной валюте на уровне "BBB" со стабильным прогнозом, говорится в сообщении агентства, распространенном в пятницу.

Подтверждение рейтингов отражает мнение Fitch о сильных связях между КазАгро и Казахстаном ("BBB"/прогноз "стабильный"), отмечается в сообщении.

"Компания может быть реорганизована, ликвидирована и переименована только решением правительства, что повлекло бы безусловную передачу всех активов и обязательств КазАгро государству или госструктуре, назначенной государством. Fitch полагает, что данное положение может быть применено в ходе предстоящего объединения КазАгро и национального управляющего холдинга Байтерек ("BBB"/прогноз "стабильный") в единый институт развития, о чем недавно объявил президент Казахстана", - говорится в сообщении агентства.

*Источник: Интерфакс-Казахстан, Bloomberg*

# Ежедневный обзор

9 ноября 2020 г.

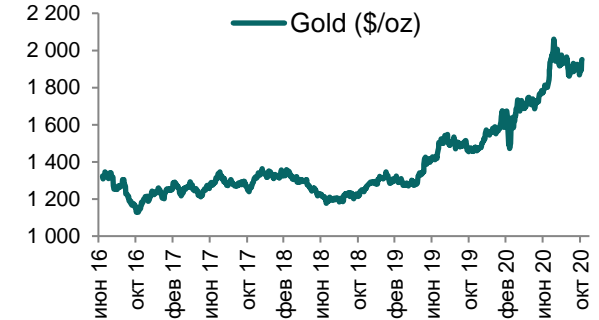
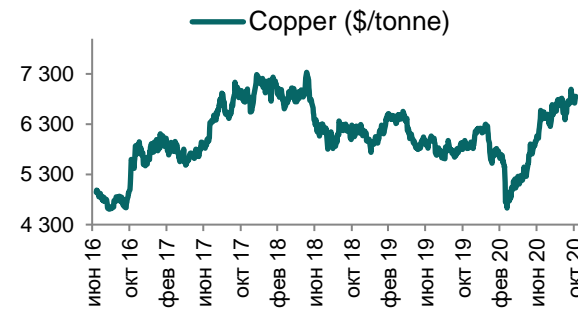
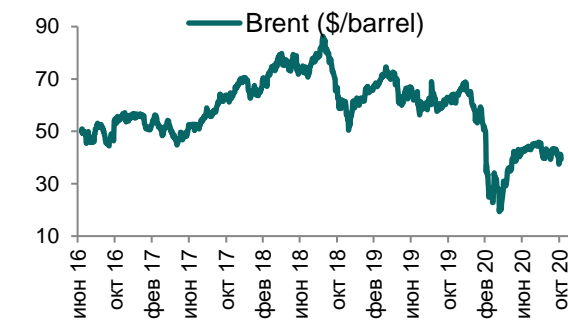
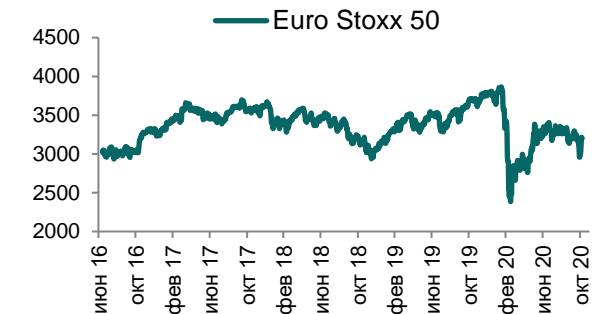
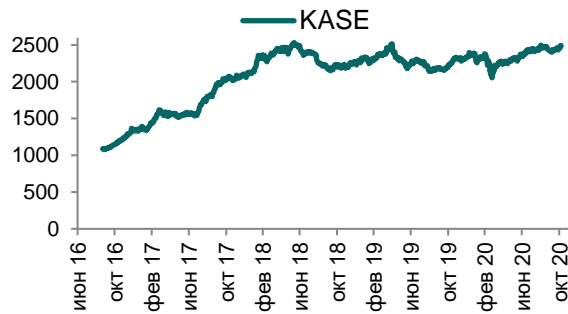
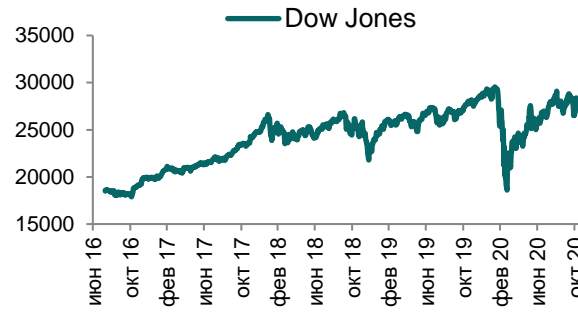
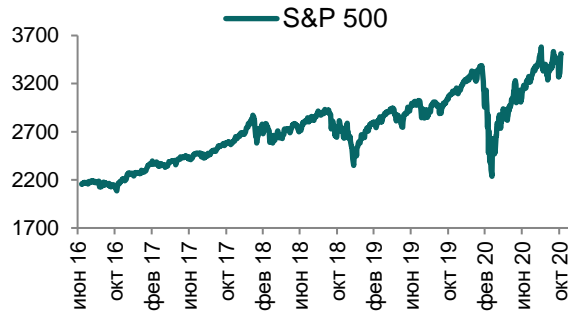
**Таблица 1. Динамика изменения валют стран СНГ, развивающихся и развитых стран**

Валютная пара (индекс)	Страна	Базовая ставка	Инфляция 2019	Доля в товарообороте*	Курс	1D	1W	1M	YTD
USD/RUB	Россия	4,25%	4,5%	20,5%	77,4	-0,5%	2,7%	-0,8%	-24,9%
USD/GEL	Грузия	8,25%	4,3%	-	3,4	-1,5%	-4,5%	-5,9%	-19,0%
USD/BYN	Беларусь	7,75%	4,7%	0,8%	2,58	1,1%	3,0%	1,1%	-22,4%
USD/KGS	Кыргызстан	5,00%	3,1%	0,9%	80,80	1,2%	0,0%	1,1%	-15,8%
USD/TJS	Таджикистан	11,75%	8,0%	0,8%	11,30	0,0%	-9,3%	-9,4%	-16,6%
USD/UZS	Узбекистан	15,00%	15,2%	2,9%	10 357,49	0,0%	0,0%	-0,2%	-9,0%
USD/UAH	Украина	6,00%	7,9%	1,4%	28,22	0,6%	1,5%	0,4%	-18,5%
<b>Развивающиеся страны</b>									
USD/CNY	Китай	4,35%	3,3%	15,0%	6,61	-0,1%	1,2%	2,6%	5,0%
USD/BRL	Бразилия	2,00%	3,7%	0,3%	5,38	2,9%	6,4%	4,0%	-33,4%
USD/INR	Индия	4,00%	3,7%	1,9%	74,20	0,3%	0,3%	-1,3%	-3,9%
USD/ZAR	ЮАР	3,50%	4,1%	-	15,60	1,1%	3,9%	5,9%	-11,6%
USD/TRY	Турция	10,25%	15,5%	3,3%	8,52	-1,0%	-2,0%	-7,2%	-43,1%
<b>Развитые страны</b>									
DXY	США	0,25%	1,8%	2,3%	92,23	-0,3%	-1,9%	-1,5%	-4,3%
USD/CAD	Канада	0,25%	1,9%	0,5%	1,31	0,0%	2,0%	1,2%	-0,6%
GBP/USD	Великобритания	0,10%	1,8%	1,0%	1,32	0,4%	1,6%	1,7%	-0,8%
USD/CHF	Швейцария	-0,75%	0,4%	2,9%	0,90	0,7%	1,9%	2,0%	6,9%
USD/JPY	Япония	-0,10%	0,5%	1,5%	103,35	0,4%	1,3%	2,5%	4,8%
USD/KRW	Южная Корея	0,50%	0,4%	6,8%	1 120,50	0,7%	1,3%	3,3%	3,1%

Источник: Bloomberg; \*доля в товарообороте в торговле с Казахстаном (2019 г.)

# Ежедневный обзор

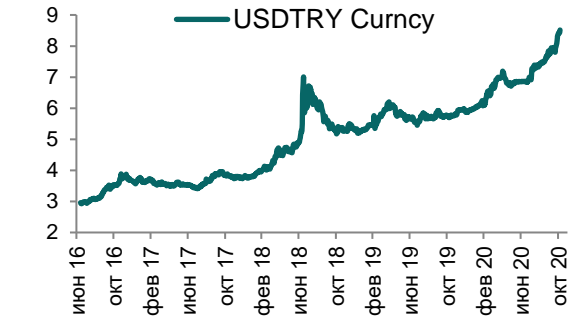
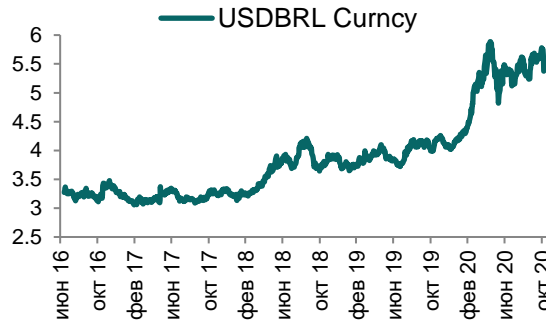
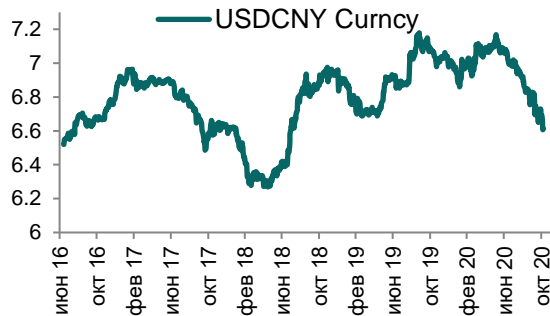
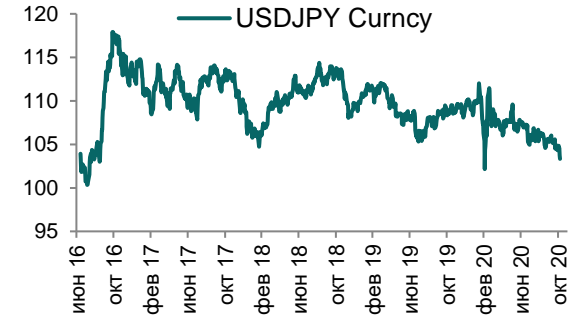
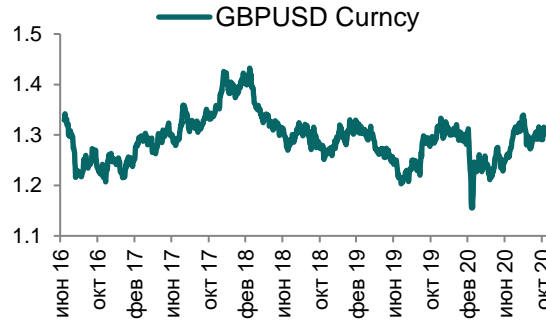
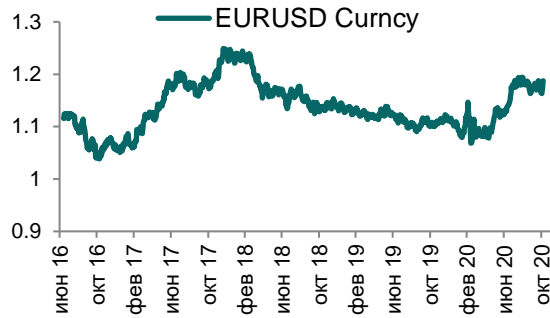
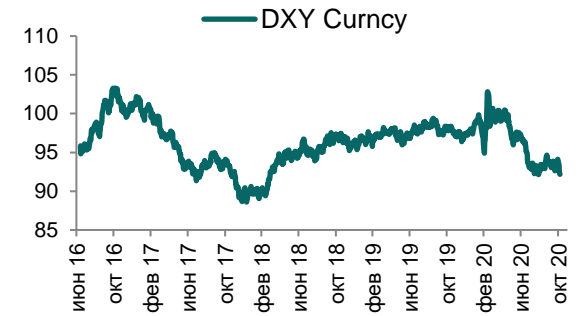
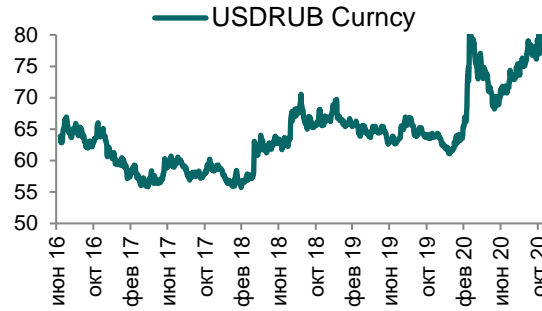
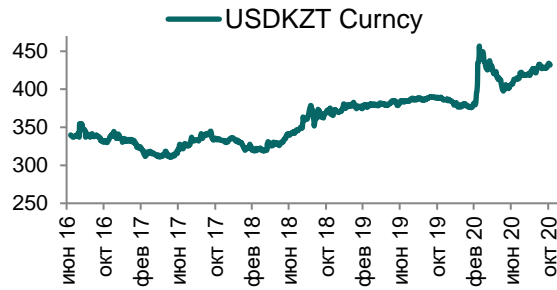
9 ноября 2020 г.





# Ежедневный обзор

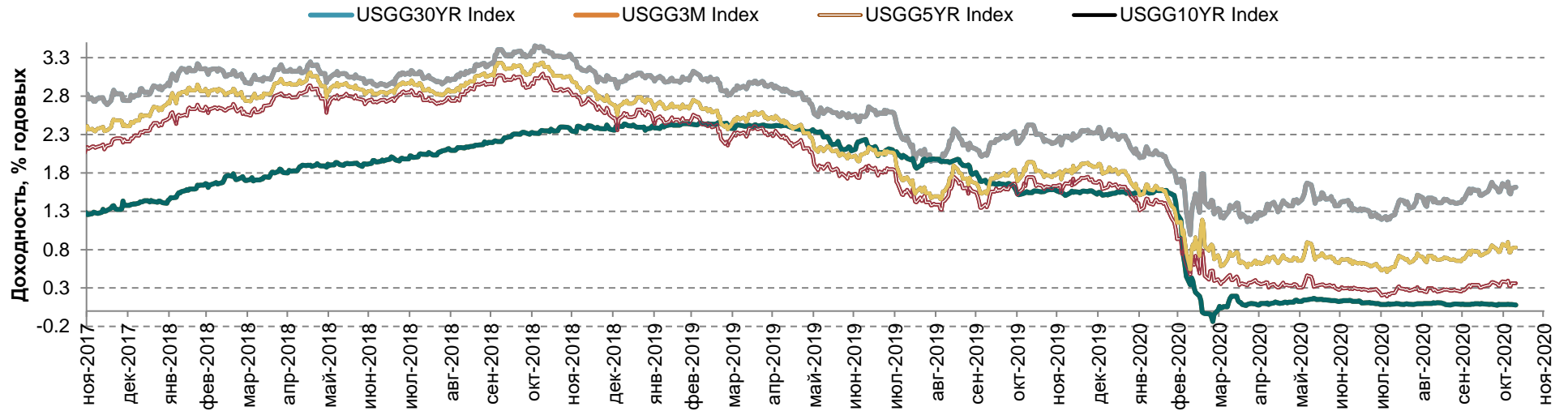
9 ноября 2020 г.



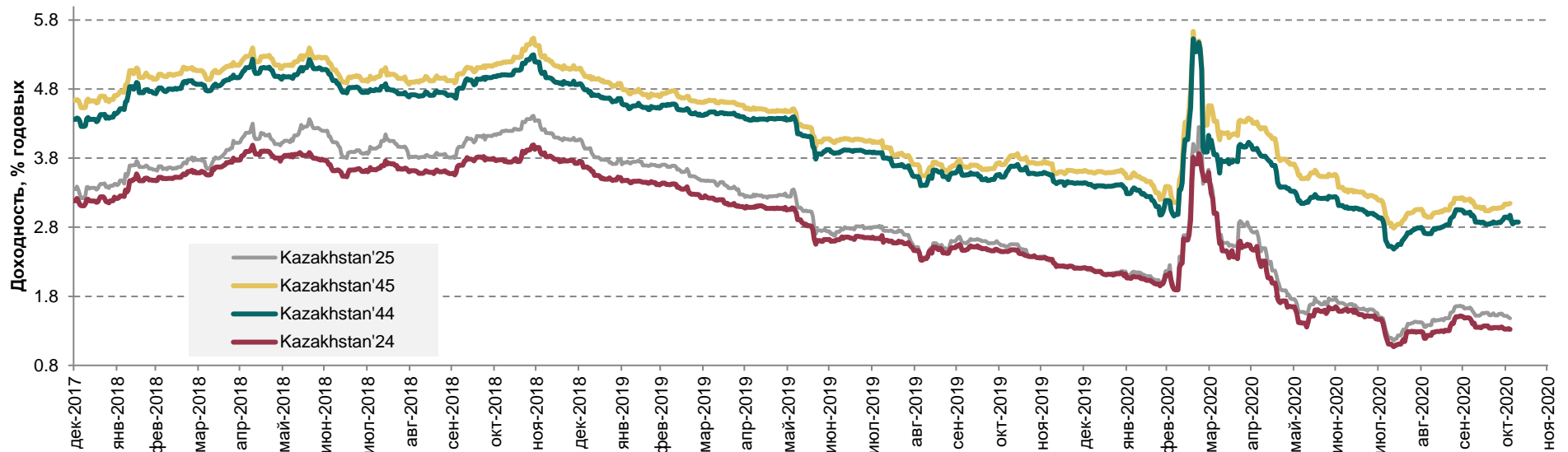
# Ежедневный обзор

9 ноября 2020 г.

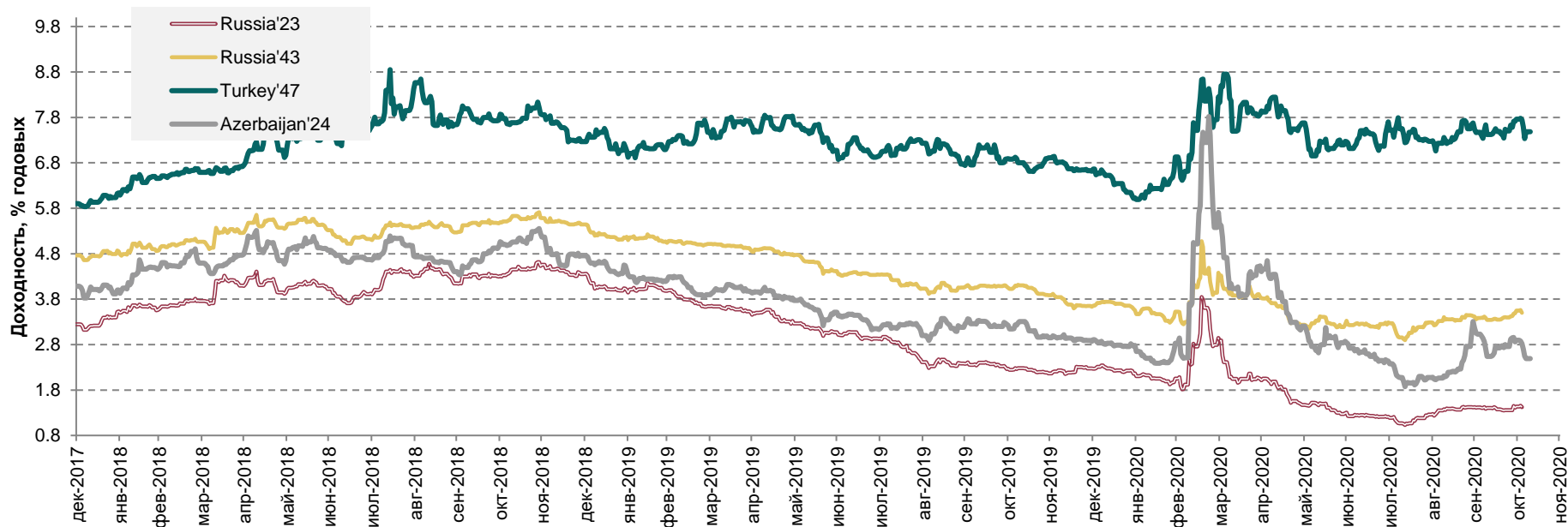
## Доходность государственных ценных бумаг США



## Динамика доходностей суверенных облигаций РК



## Динамика доходностей суверенных еврооблигаций России, Турции и Азербайджана



# Ежедневный обзор

9 ноября 2020 г.

**Таблица 2. Информация по казахстанским еврооблигациям**

Выпуск	Валюта	Купон	Цена		Доходность		Спред		Дата погашения	Объем бумаг в обращении, млн.	Дюрация
			Покупка	Продажа	Покупка	Продажа	Z-Sprd	G-Sprd			
<b>Народный Банк</b>											
HSBKKZ 5,5 2022	USD	5,5%	99,50	100,43	5,75	5,28	-46,0	-32,2	21.12.2022	548	0,08
HSBKKZ 7.25 2021	USD	7,25%	101,20	102,24	1,64	-2,96	-341,0	-329,4	28.01.2021	500	0,21
<b>НК КМГ</b>											
KZOKZ 3 7/8 2022	USD	3,875%	103,48	104,42	1,42	0,77	55,4	64,2	19.04.2022	0	1,40
KZOKZ 4.4 2023	USD	4,4%	106,69	107,57	1,62	1,27	101,7	109,7	30.04.2023	0	2,35
KZOKZ 4.750 2025	USD	4,75%	111,47	112,57	2,04	1,80	142,7	147,8	24.04.2025	500	4,04
KZOKZ 4.750 2027	USD	4,75%	113,12	114,06	2,53	2,38	184,4	184,6	19.04.2027	1000	5,60
KZOKZ 5.375 2030	USD	5,375%	120,75	121,93	2,85	2,73	196,8	192,4	24.04.2030	1250	7,62
KZOKZ 3.5 2033	USD	3,50%	105,75	106,40	2,94	2,88	194,2	191,4	14.04.2033	750	
KZOKZ 5.750 2047	USD	5,75%	127,32	128,73	4,06	3,98	282,0	244,6	19.04.2047	1250	15,01
KZOKZ 6.375 2048	USD	6,375%	137,47	138,59	4,11	4,05	289,1	248,3	24.10.2048	1500	15,11
<b>БРК</b>											
DBKAZ 4.125 2022	USD	4,125%	104,57	105,30	1,87	1,52	128,3	136,7	10.12.2022	1264	1,97
DBKAZ 6 2026	USD	6%	114,64	116,33	3,03	2,71	226,6	229,9	23.03.2026	107	4,62
<b>ЕБР</b>											
EURDEV 4.767 2022	USD	4,767%	105,82	105,96	1,58	1,51	126,5	135,2	20.09.2022	500	1,78
<b>КТЖ</b>											
KTZKZ 3.638 2022	CHF	3,638%	0,00	0,00	0,00	1,04	179,0	190,5	20.06.2022	185	1,55
KTZKZ 6.95 2042	USD	6,95%	137,32	138,91	4,29	4,20	309,2	277,1	10.07.2042	883	12,54
<b>Республика Казахстан</b>											
KAZAKS 5.4 2023	RUB	5,40%	99,65	99,74	5,61	5,57	48,2	78,3	20.09.2023	20 000	-
KAZAKS 1.55 2023	EUR	1,55%	102,70	103,43	0,64	0,40	93,4	123,3	09.11.2023	525	2,93
KAZAKS 3.875 2024	USD	3,875%	109,80	110,54	1,30	1,12	82,5	88,1	14.10.2023	1500	3,66
KAZAKS 5.125 2025	USD	5,125%	116,81	117,55	1,41	1,26	93,1	98,1	21.07.2025	2500	4,19
KAZAKS 6.55 2027	RUB	6,55%	100,01	100,14	6,65	6,63	86,0	105,8	15.09.2027	10 000	5,24
KAZAKS 2.375 2028	EUR	2,375%	110,40	111,42	1,02	0,89	179,1	214,5	09.11.2028	525	7,34
KAZAKS 7 2030	RUB	7%	100,41	100,42	7,06	7,06	96,4	115,8	11.09.2030	10 000	6,74
KAZAKS 4.875 2044	USD	4,875%	134,29	135,43	2,88	2,83	168,8	137,9	14.10.2044	1000	15,50
KAZAKS 6.5 2045	USD	6,500%	100,41	100,42	7,06	7,06	184,6	150,7	21.07.2045	1500	14,73
<b>Forte Bank</b>											
ALLIBK 14 2022	USD	14%	117,24	118,25	5,71	5,28	561,0	213,9	30.06.2022	75	1,44
<b>Eastcomtrans</b>											
EASTCM 8.0 2022	USD	8,00%	95,80	97,61	10,06	9,15	689,3	700,2	22.04.2022	26	0,88
<b>Банк ЦентрКредит</b>											

# Ежедневный обзор

9 ноября 2020 г.

CCBNKZ Float perp	USD	7,483%	81,45	85,05	8,89	8,52						n/a
<b>АТФ Банк</b>												
ATFBP Float Perp	USD	9,25%	95,25	97,26	7,95	7,79						0,46
<b>КазТрансГаз</b>												
KZTGKZ 4,375 2027	USD	4,375%	109,41	110,27	2,86	2,73	215,0	213,9	26.09.2027	706		5,94
<b>ТенгизШевройл</b>												
TENGIZ 4 2026	USD	4,00%	106,72	107,62	2,73	2,57	204,8	208,4	15.09.2026	1000		4,91
<b>Nostrum Oil &amp; Gas PLC</b>												
NOGLN 8 07/25/22	USD	8%	25,00	26,00	116,82	112,96	12 677,9	11 331,2	25.07.2022	725		1,01
NOGLN 7 02/16/25	USD	7%	23,14	25,95	53,31	48,95	5354,0	4 873,8	16.02.2025	400		2,63

# Ежедневный обзор

9 ноября 2020 г.

## Кривая доходности ГЦБ

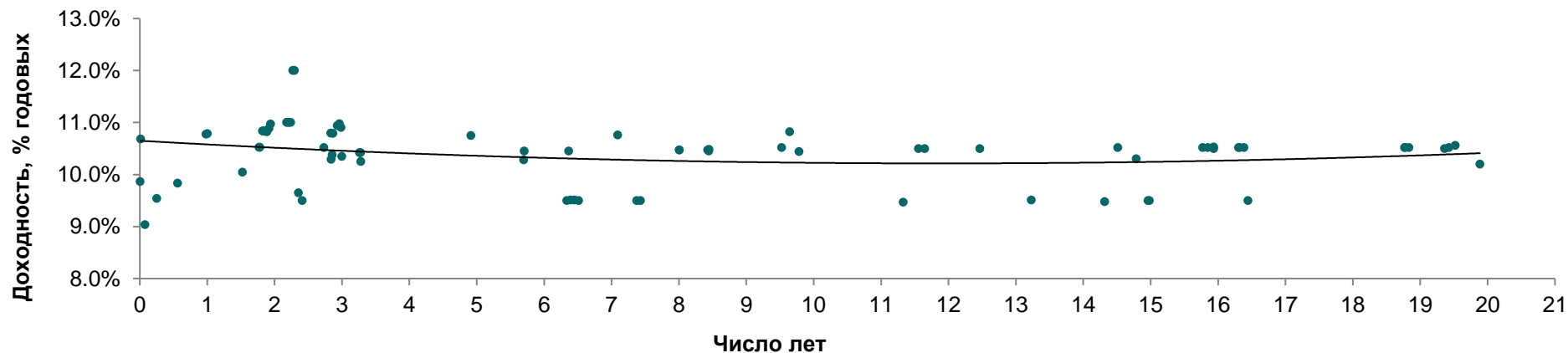


Таблица 3. Последние размещения нот и ГЦБ

Эмитент	Тикер	Доходность	Лет до погашения	Дата размещения	Дней прошло с размещения
Министерство Финансов	MUM156_0006	9,47%	11,33	13-январь-2020	294
Министерство Финансов	MUM240_0002	9,48%	14,32	20-январь-2020	287
Министерство Финансов	MUM108_0012	9,51%	6,45	22-январь-2020	285
Министерство Финансов	MUM216_0001	9,50%	6,51	27-январь-2020	280
Министерство Финансов	MUM120_0018	9,50%	7,43	29-январь-2020	278
Министерство Финансов	MUM180_0014	9,51%	13,23	3-февраль-2020	273
Министерство Финансов	MOM060_0051	9,50%	2,41	5-февраль-2020	271
Министерство Финансов	MUM240_0004	9,50%	14,98	10-февраль-2020	266
Министерство Финансов	MUM108_0012	9,51%	6,39	12-февраль-2020	264
Министерство Финансов	MUM240_0004	9,50%	14,96	17-февраль-2020	259
Министерство Финансов	MUM120_0018	9,50%	7,37	19-февраль-2020	257
Министерство Финансов	MUM216_0001	9,50%	16,44	24-февраль-2020	252
Министерство Финансов	MOM060_0051	9,65%	2,35	26-февраль-2020	250
Министерство Финансов	MUM108_0012	9,50%	6,33	4-март-2020	243
Министерство Финансов	MOM060_0051	12,00%	2,29	18-март-2020	229
Министерство Финансов	MOM060_0051	12,00%	2,27	27-март-2020	220
Министерство Финансов	MUM108_0013		9,01	31-март-2020	216
Министерство Финансов	MOM060_0051	11,00%	2,24	8-апрель-2020	208
Министерство Финансов	MUM300_0003	10,20%	19,88	13-апрель-2020	203
Министерство Финансов	MOM060_0051	11,00%	2,22	15-апрель-2020	201
Министерство Финансов	MUM240_0004	10,30%	14,79	20-апрель-2020	196
Министерство Финансов	MOM060_0051	11,00%	2,20	22-апрель-2020	194
Министерство Финансов	MUM180_0014	10,35%	3,00	24-апрель-2020	192
Министерство Финансов	MUM180_0012	10,44%	9,78	27-апрель-2020	189

# Ежедневный обзор

9 ноября 2020 г.

Министерство Финансов	MOM060_0051	11,00%	2,18	29-апр.-2020	187
Министерство Финансов	MKM012_0148	10,79%	1,00	15-май-2020	171
Министерство Финансов	MUM132_0005	10,91%	2,99	20-май-2020	166
Министерство Финансов	MKM012_0148	10,78%	0,98	22-май-2020	164
Министерство Финансов	MUM144_0001	10,97%	1,94	27-май-2020	159
Министерство Финансов	MUM132_0005	10,98%	2,96	29-май-2020	157
Министерство Финансов	MUM120_0018	10,76%	7,09	1-июнь-2020	154
Министерство Финансов	MUM144_0001	10,89%	1,92	5-июнь-2020	150
Министерство Финансов	MUM132_0005	10,94%	2,93	10-июнь-2020	145
Министерство Финансов	MUM180_0012	10,82%	9,64	16-июнь-2020	139
Министерство Финансов	MUM144_0001	10,82%	1,88	17-июнь-2020	138
Министерство Финансов	MUM144_0001	10,83%	1,86	26-июнь-2020	129
Министерство Финансов	MUM120_0016	10,75%	4,91	29-июнь-2020	126
Министерство Финансов	MUM144_0001	10,84%	1,84	1-июль-2020	124
Министерство Финансов	MUM132_0005	10,79%	2,87	3-июль-2020	122
Министерство Финансов	MUM144_0001	10,84%	1,82	10-июль-2020	115
Министерство Финансов	MUM132_0005	10,80%	2,83	15-июль-2020	110
Министерство Финансов	MUM144_0001	10,53%	1,78	24-июль-2020	101
Министерство Финансов	MUM144_0001	10,53%	1,77	29-июль-2020	96
Министерство Финансов	MUM180_0012	10,52%	9,52	30-июль-2020	95
Министерство Финансов	MUM180_0014	10,52%	2,73	30-июль-2020	95
Министерство Финансов	MUM240_0004	10,52%	14,51	30-июль-2020	95
Министерство Финансов	MUM108_0013	10,45%	8,44	25-авг.-2020	69
Министерство Финансов	MUM300_0003	10,56%	19,52	25-авг.-2020	69
Министерство Финансов	MUM216_0001	10,53%	15,93	27-авг.-2020	67
Министерство Финансов	MUM168_0003	10,50%	11,64	27-авг.-2020	67
Министерство Финансов	MUM216_0001	10,50%	15,93	27-авг.-2020	67
Министерство Финансов	MUM216_0001	10,52%	15,85	28-сент.-2020	35
Министерство Финансов	MUM216_0002	10,52%	16,38	28-сент.-2020	35
Министерство Финансов	MUM168_0003	10,50%	11,55	29-сент.-2020	34
Министерство Финансов	MUM300_0002	10,52%	18,83	29-сент.-2020	34
Министерство Финансов	MUM300_0003	10,52%	19,42	29-сент.-2020	34
Министерство Финансов	MUM084_0017	10,25%	3,28	20-окт.-2020	13
Министерство Финансов	MUM180_0013	10,50%	12,46	20-окт.-2020	13
Министерство Финансов	MUM300_0002	10,52%	18,77	20-окт.-2020	13
Министерство Финансов	MUM108_0011	10,38%	2,85	21-окт.-2020	12
Министерство Финансов	MUM108_0012	10,45%	5,70	21-окт.-2020	12
Министерство Финансов	MUM300_0003	10,50%	19,36	21-окт.-2020	12
Министерство Финансов	MUM084_0017	10,42%	3,27	22-окт.-2020	11
Министерство Финансов	MUM108_0013	10,48%	8,44	22-окт.-2020	11
Министерство Финансов	MUM300_0002	10,52%	18,77	22-окт.-2020	11
Министерство Финансов	MUM108_0012	10,28%	5,70	23-окт.-2020	10
Министерство Финансов	MUM216_0002	10,52%	16,32	23-окт.-2020	10
Министерство Финансов	MKM012_0148	9,83%	0,56	23-окт.-2020	10
Министерство Финансов	MUM144_0001	10,05%	1,52	26-окт.-2020	7
Министерство Финансов	MUM120_0017	10,45%	6,36	26-окт.-2020	7
Министерство Финансов	MUM216_0001	10,52%	15,77	26-окт.-2020	7
Министерство Финансов	MUM096_0011	10,47%	8,01	27-окт.-2020	6
Министерство Финансов	MUM108_0011	10,29%	2,84	27-окт.-2020	6
Министерство Финансов	MUM216_0002	10,52%	16,30	27-окт.-2020	6
Министерство Финансов	MUM096_0011	10,47%	8,00	28-окт.-2020	5

# Ежедневный обзор

9 ноября 2020 г.

Министерство Финансов	MUM108_0013	10,47%	8,43	28-окт.-2020	5
Министерство Финансов	MUM084_0017	10,42%	3,26	28-окт.-2020	5
<b>Краткосрочные ноты</b>					
Национальный Банк РК	NTK028_2654	9,04%	0,08	28-сент.-2020	35
Национальный Банк РК	NTK091_2649	9,54%	0,25	14-окт.-2020	19
Национальный Банк РК	NTK182_2653	9,87%	0,01	21-окт.-2020	12
Национальный Банк РК	NTK028_2654	10,69%	0,01	17-июнь-2020	138



Подготовлено АО «Halyk Global Markets»

АО «Halyk Finance»

Департамент исследований

Станислав Чуев	Директор
Асан Курманбеков	Макроэкономика
Дмитрий Шейкин	Макроэкономика
Мадина Метеркулова	Долевые инструменты
Владислав Бенберин	Долевые инструменты

E-mail

[s.chuyev@halykfinance.kz](mailto:s.chuyev@halykfinance.kz)  
[a.kurmanbekov@halykfinance.kz](mailto:a.kurmanbekov@halykfinance.kz)  
[d.sheikin@halykfinance.kz](mailto:d.sheikin@halykfinance.kz)  
[m.meterkulova@halykfinance.kz](mailto:m.meterkulova@halykfinance.kz)  
[v.benberin@halykfinance.kz](mailto:v.benberin@halykfinance.kz)

**Bloomberg**

HLFN

**Thomson Reuters**

Halyk Finance

**Factset**

Halyk Finance

**Capital IQ**

Halyk Finance

**Адрес:**

Halyk Finance  
пр. Абая, 109 «В», 5 этаж  
A05A1B4, Алматы, Республика Казахстан  
Тел. +7 727 331 59 77  
[www.halykfinance.kz](http://www.halykfinance.kz)

#### Заявление об ограничении ответственности

Настоящая публикация носит исключительно информационный характер и не является предложением или попыткой со стороны АО «Halyk Finance» купить, продать или вступить в иную сделку в отношении каких-либо ценных бумаг и иных финансовых инструментов, на которые в настоящей публикации может содержаться ссылка, предоставить какие-либо инвестиционные рекомендации или услуги. Указанные предложения могут быть направлены исключительно в соответствии с требованиями применимого законодательства. Настоящая публикация основана на информации, которую мы считаем надежной, однако мы не утверждаем, что все приведенные сведения абсолютно точны. При этом, отмечаем, что прошлая доходность не является показателем доходности инвестиций в будущем. Мы не несем ответственности за использование клиентами информации, содержащейся в настоящей публикации, а также за сделки и операции с ценными бумагами и иными финансовыми инструментами, упоминающимися в ней. Мы не берем на себя обязательство регулярно обновлять информацию, которая содержится в настоящей публикации или исправлять возможные неточности. НФ, его аффилированные и должностные лица, партнеры и сотрудники, в том числе лица, участвующие в подготовке и выпуске этого материала, оставляют за собой право участвовать в сделках в отношении упоминающихся в настоящей публикации ценных бумаг и иных финансовых инструментов. Также отмечаем, что на ценные бумаги и иные финансовые инструменты, рассматриваемые в настоящей публикации и номинированные в иностранной валюте, могут оказывать влияние обменные курсы валют. Изменение обменных курсов валют может вызвать снижение стоимости инвестиций в указанные активы. Следует иметь в виду, что инвестирование в Американские депозитарные расписки также подвержено риску изменения обменного курса валют, а инвестирование в казахстанские ценные бумаги и иные финансовые инструменты имеет значительный риск. В указанной связи, инвесторы до принятия решения об участии в сделках с ценными бумагами и иными финансовыми инструментами, рассматриваемыми в настоящей публикации, должны проводить собственное исследование относительно надежности эмитентов данных ценных бумаг и иных финансовых инструментов.

Настоящая информация не предназначена для публичного распространения и не может быть воспроизведена, передана или опубликована, целиком или по частям, без предварительного письменного разрешения АО «Halyk Finance».

© 2020, все права защищены.