



Ежедневный обзор

Индексы уверенно ушли вверх

4 ноября 2020 г.

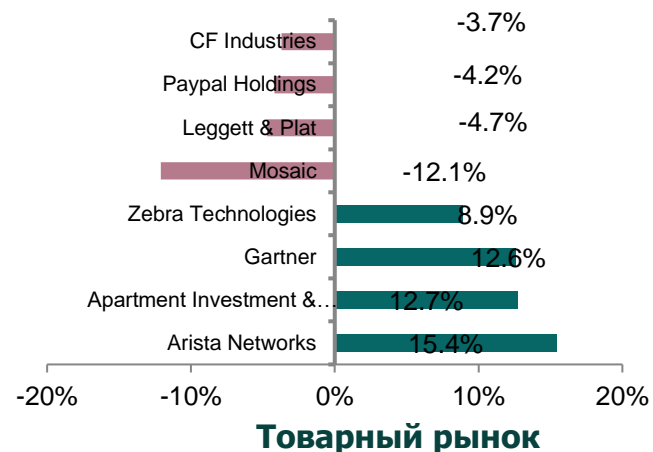
>> Индексы уверенно ушли вверх

В день президентских выборов в США основные американские индексы подскочили на 1,8-2,1% на фоне роста перспектив принятия нового пакета поддержки экономики после выборов. В настоящий момент, независимо от исхода президентских выборов рынок закладывает скорое принятие новых стимулов, которые должны помочь американской экономике продолжить восстановительную динамику. Абсолютное большинство или 10 из 11 отраслевых групп индекса S&P 500 (+1,8%) завершили торги подъемом котировок. Наибольшим спросом у инвесторов пользовались бумаги сектора промышленности (+2,9%), финансов (+2,2%) и дискреционных товаров (+2,0%).

>> Нефть приблизилась к \$40 за баррель

Цены на нефть уверенно растут второй день к ряду. Нефть марки Brent подорожала на 1,9% до \$39,7 за баррель. Преобладание позитивного внешнего фона оказало положительное влияние на нефтяные котировки, однако основной позитив на цены оказал ОПЕК. Картель в условиях замедления темпов восстановления спроса на нефть готов сохранить действующую квоту снижения производства нефти (7,7 млн. б/с) и после 1 января 2021 года. По условиям соглашения картель и его союзники планировали в начале следующего года ослабить сокращение производства нефти на 2 млн. б/с.

Лидеры и аутсайдеры индекса S&P 500

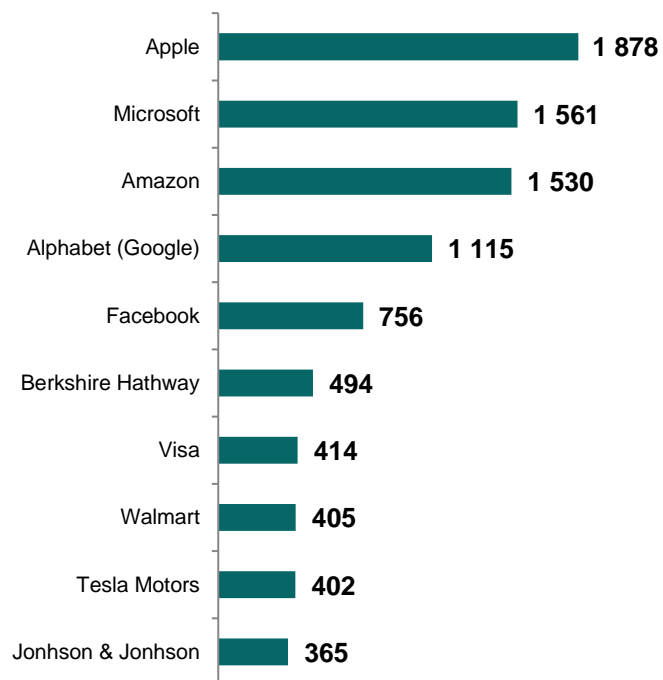


	Знач.	Изменение			
		1D	1W	1M	YTD
Brent	39,7	1,9%	-3,6%	-3,8%	-39,8%
LME Copper	6 816	0,8%	0,3%	4,4%	10,4%
Uranium	31,0	1,1%	0,3%	-4,2%	24,3%
Zinc	2 567	1,0%	0,8%	10,3%	13,0%
Gold	1 909,06	0,8%	0,0%	-0,4%	25,4%
Silver	24,2	0,8%	-0,9%	-0,7%	35,1%
Natural Gas	3,1	-5,7%	1,3%	21,4%	39,7%
Aluminum	1 906	2,1%	4,6%	7,3%	5,3%

Ежедневный обзор

4 ноября 2020 г.

>> Рыночная капитализация 10 крупнейших публичных компаний США, млрд. \$



>> Динамика изменения индекса S&P 500

	Изменение		Количество эмитентов	Вес, (%)
	в %	в пунктах		
S&P 500	1,8%	59	505	100%
Information Technology	1,8%	16,2	73	27,2%
Health Care	1,4%	6,8	63	14,2%
Consumer Discretionary	2,0%	7,7	61	11,5%
Communication Services	1,4%	5,2	26	11,0%
Financials	2,2%	7,2	65	9,9%
Industrials	2,9%	8,2	73	8,5%
Consumer Staples	1,6%	3,8	32	7,0%
Utilities	1,5%	1,6	28	3,2%
Materials	1,6%	1,4	28	2,7%
Real Estate	1,5%	1,3	31	2,7%
Energy	-0,8%	-0,5	25	2,1%

>> Индексы уверенно ушли вверх

В день президентских выборов в США основные американские индексы подскочили на 1,8-2,1% на фоне роста перспектив принятия нового пакета поддержки экономики после выборов. В настоящий момент, независимо от исхода президентских выборов рынок закладывает скорое принятие новых стимулов, которые должны помочь американской экономике продолжить восстановительную динамику. Абсолютное большинство или 10 из 11 отраслевых групп индекса S&P 500 (+1,8%) завершили торги подъемом котировок. Наибольшим спросом у инвесторов пользовались бумаги сектора промышленности (+2,9%), финансов (+2,2%) и дискреционных товаров (+2,0%). Котировки крупнейших американских банков показали опережающую динамику подъема на фоне резкого роста доходностей американских государственных бумаг. Так, доходность по 10-летним «трэжерис» выросла до максимума с 19 марта и увеличилась на 6 б.п. до 0,90%.

>> Рынок ждет победу Байдена

В настоящий момент фьючерсные контракты на американские индексы прибавляют 0,8-3,2%. Джо Байден уверенно опережает Дональда Трампа в президентской гонке и текущий отрыв кандидата от демократической партии дает все основания полагать, что Байден не упустит своего преимущество.

>> Корпоративный блок

Квартальные результаты платежной системы PayPal Holdings (-4,2%) опередили прогнозные оценки экспертов, однако прогнозы на четвертый квартал разочаровали инвесторов. Компания ожидает, что темпы падения чистой прибыли в четвертом квартале составят 17-18%, в то время как рынок, напротив, прогнозировал увеличения прибыли на 23,9%. С начала года подъем котировок PayPal Holdings значительно превзошел рост индекса S&P 500 (+4,3%) и составил 75%.

Фондовые индексы	Регион	Посл. знач.	Изменение	
			За день	С начала года
Americas				
S&P500	США	3 369,0	1,78%	4,28%
Dow Jones	США	27 480,0	2,06%	-3,71%
NASDAQ	США	11 160,6	1,85%	24,38%
EMEA				
Euro Stoxx 50	Еврозона	3 098,7	2,62%	-17,26%
FTSE 100	Великобритания	5 786,8	2,33%	-23,28%
CAC 40	Франция	4 805,6	2,44%	-19,61%
DAX	Германия	12 089,0	2,55%	-8,76%
IBEX 35	Испания	6 751,6	2,52%	-29,30%
FTSE MIB	Италия	18 986,2	3,19%	-19,23%
Asia/Pacific				
Nikkei 225	Япония	23 626,4	1,42%	-0,13%
Hang Seng	Гонконг	24 828,5	-0,45%	-11,92%
CSI 300	Китай	4 779,6	0,04%	16,67%
Shanghai	Китай	3 258,4	-0,39%	6,83%
Sensex	Китай	40 261,1	1,27%	-2,41%
Singapore	Сингапур	2 498,1	0,03%	-22,49%
Emerging markets				
Bovespa	Бразилия	95 979,7	2,16%	-17,01%
RTSI\$	Россия	1 108,2	3,63%	-28,46%
NIFTY 50	Индия	11 813,5	1,24%	-2,92%
TOP 40	ЮАР	48 853,1	0,95%	-3,86%
Borsa Index	Турция	1 133,6	1,91%	-0,93%
KASE	Казахстан	2 472,2	0,72%	4,58%

Ежедневный обзор

4 ноября 2020 г.

>> Валютный рынок

- Индекс доллара США (DXY), показывающий отношение доллара относительно корзины из шести мировых валют снизился на 0,6% до 93,6.
- Российский рубль к доллару США вырос на 1,5% до 79,4.
- Курс тенге к доллару США подрос на 0,1% до 433,5.

>> Главные новости

- Акимат Алматы не будет взимать арендную плату с МСБ до конца 2020г
- ЕБРР рассматривает возможность выдачи займа в размере \$229 млн на реконструкцию аэропорта Алматы

LIBOR (USD)

	Знач.	Значение на дату			
		1D	1W	1M	YTD
LIBOR Overnight	0,08%	0,08%	0,08%	0,08%	1,54%
LIBOR1M	0,14%	0,14%	0,15%	0,14%	1,76%
LIBOR3M	0,22%	0,22%	0,22%	0,23%	1,91%
LIBOR6M	0,25%	0,24%	0,25%	0,24%	1,91%
LIBOR12M	0,33%	0,33%	0,33%	0,36%	2,00%

Валютный рынок

	Знач.	Изменение валютных пар			
		1D	1W	1M	YTD
DXY	93,6	-0,6%	0,7%	0,0%	-2,9%
USD/KZT	433,5	0,1%	-1,0%	-0,5%	-13,3%
USD/RUB	79,4	1,5%	-0,2%	-1,7%	-28,0%
EUR/USD	1,17	0,7%	-1,0%	-0,7%	4,3%
GBP/USD	1,30	1,1%	-0,2%	0,5%	-1,7%
USD/JPY	104,50	0,3%	-0,1%	1,2%	3,8%

Долговой рынок

	Валюта	YTM	YTM на			
			1D	1W	1M	YTD
US Treasuries (10YR)	US\$	0,90%	0,84%	0,77%	0,78%	1,92%
US Treasuries (30YR)	US\$	1,68%	1,62%	1,55%	1,59%	2,39%
UK Gilts (30YR)	GBP	0,22%	0,26%	0,28%	0,25%	0,82%
Germany (10YR)	EUR	-0,64%	-0,63%	-0,58%	-0,54%	-0,19%
Russia (10YR)	RUB	6,23%	6,24%	6,08%	6,06%	6,35%
Kazakhstan (5YR)	US\$	1,45%	1,48%	1,50%	1,57%	2,18%

>> Главные новости

- **Акимат Алматы не будет взимать арендную плату с МСБ до конца 2020г**

Акимат Алматы приостановил начисление арендной платы для предприятий малого и среднего бизнеса (МСБ) до конца 2020 года, сообщил во вторник в ходе онлайн брифинга на площадке региональной службы коммуникаций руководитель управления государственных активов города Рустем Алиев.

По данным Алиева, акиматом Алматы приостановлено начисление арендных платежей по 612 договорам аренды помещений в объектах коммунальной собственности с представителями МСБ в период с 20 марта по 19 июня текущего года.

С 1 сентября до конца 2020 года приостановлено начисление по 499 договорам аренды с арендаторами МСБ акиматом города Алматы. По состоянию на 18 сентября подано 420 заявок на приостановление арендных платежей, из них обработано 420.

9 октября 2020 года были внесены изменения в правила передачи государственного имущества в имущественный наем, в части не начисления арендных платежей в период с 20 июня по 31 декабря 2020 года для субъектов малого и среднего бизнеса. Данная работа начата и по состоянию на 30 октября было подано 140 заявок на приостановление арендных платежей, из них обработано 124.

Источник: Интерфакс-Казахстан, Bloomberg

- **ЕБРР рассматривает возможность выдачи займа в размере \$229 млн на реконструкцию аэропорта Алматы**

Европейский банк реконструкции и развития (ЕБРР) рассмотрит в среду возможность выдачи синдицированного кредита на сумму \$229,4 млн для реконструкции аэропорта Алматы, говорится на сайте ЕБРР.

Как следует из информации, рассматривается предоставление синдицированного кредита в размере до \$229,4 млн для финансирования программы капитальных затрат Международного аэропорта Алматы, включая строительство нового пассажирского терминала и выдачу средств для рефинансирования покупки аэропорта и ассоциированной компании по производству топлива Venus Trading LLP консорциумом инвесторов во главе с TAV Airports.

Поясняется, что часть займа в размере \$79,4 млн будет синдицирована через коммерческие банки. Утверждение проекта состоится в среду, 4 ноября.

Предполагается, что в целом проект по реконструкции аэропорта Алматы будет финансироваться владельцем за счет капитала, заемных средств и операционных денежных потоков. Общая стоимость проекта оценивается \$737,822 млн.

Источник: Интерфакс-Казахстан, Bloomberg

Ежедневный обзор

4 ноября 2020 г.

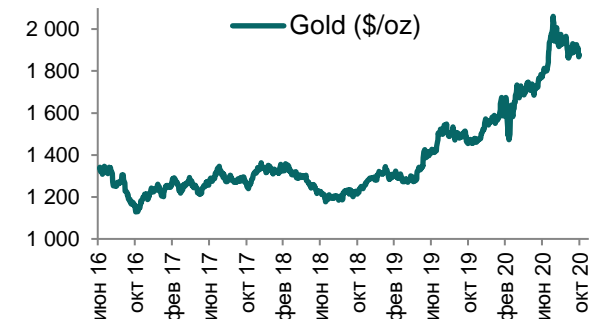
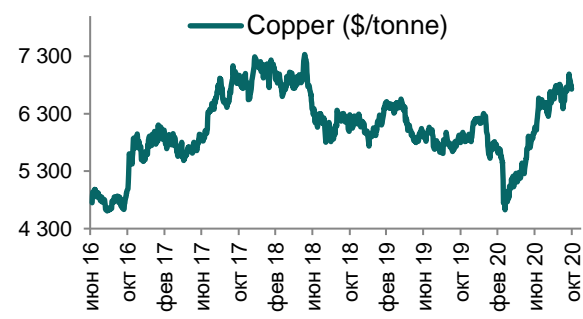
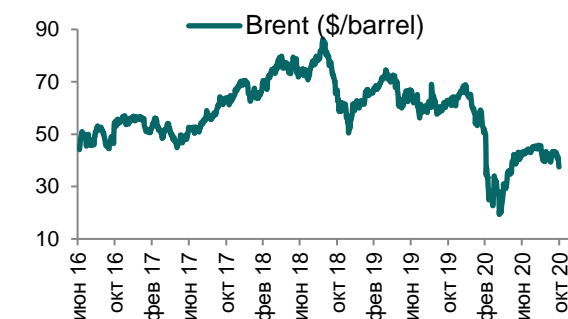
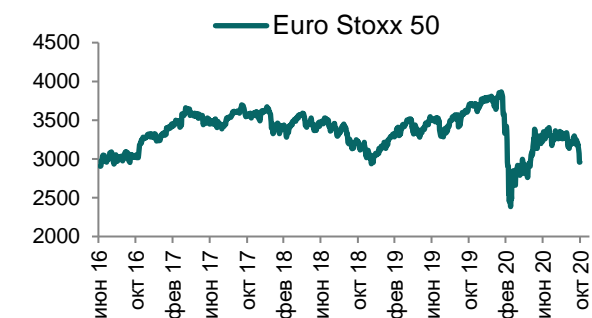
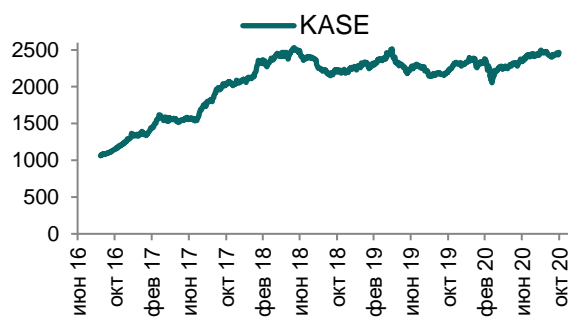
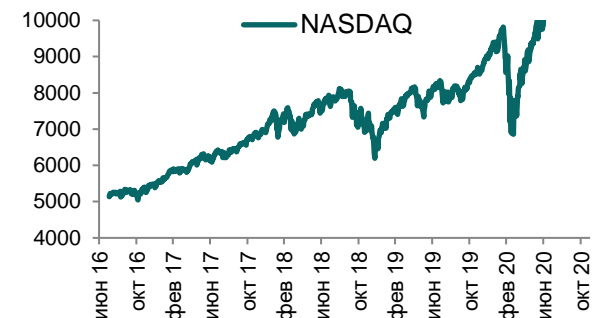
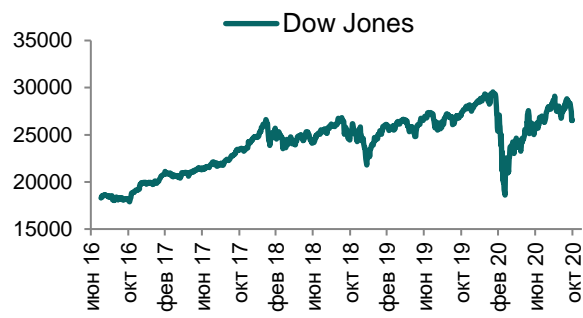
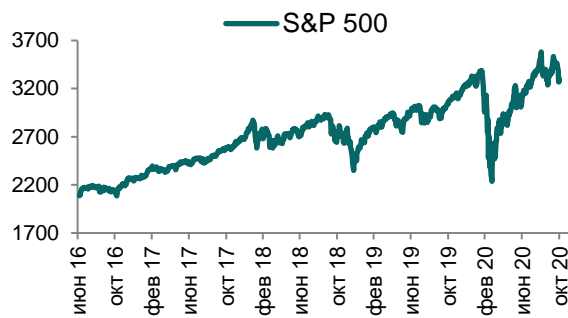
Таблица 1. Динамика изменения валют стран СНГ, развивающихся и развитых стран

Валютная пара (индекс)	Страна	Базовая ставка	Инфляция 2019	Доля в товарообороте*	Курс	1D	1W	1M	YTD
USD/RUB	Россия	4,25%	4,5%	20,5%	79,4	1,5%	-3,8%	-1,7%	-28,0%
USD/GEL	Грузия	8,25%	4,3%	-	3,3	-0,8%	-0,8%	-1,7%	-13,8%
USD/BYN	Беларусь	7,75%	4,7%	0,8%	2,65	0,3%	-4,4%	-1,5%	-26,2%
USD/KGS	Кыргызстан	5,00%	3,1%	0,9%	80,80	1,3%	-0,3%	-1,0%	-15,8%
USD/TJS	Таджикистан	11,75%	8,0%	0,8%	10,34	0,0%	0,0%	-0,1%	-6,7%
USD/UZS	Узбекистан	15,00%	15,2%	2,9%	10 359,49	0,0%	0,0%	-0,2%	-9,0%
USD/UAH	Украина	6,00%	7,9%	1,4%	28,56	0,3%	-0,7%	-0,7%	-20,0%
Развивающиеся страны									
USD/CNY	Китай	4,35%	3,3%	15,0%	6,68	0,2%	0,4%	2,1%	4,1%
USD/BRL	Бразилия	2,00%	3,7%	0,3%	5,75	-0,1%	-2,3%	-3,2%	-42,7%
USD/INR	Индия	4,00%	3,7%	1,9%	74,44	-0,4%	-1,1%	-1,6%	-4,3%
USD/ZAR	ЮАР	3,50%	4,1%	-	16,10	0,8%	0,2%	2,7%	-15,2%
USD/TRY	Турция	10,25%	15,5%	3,3%	8,42	0,2%	-3,0%	-8,4%	-41,5%
Развитые страны									
DXY	США	0,25%	1,8%	2,3%	93,55	-0,6%	0,7%	0,0%	-2,9%
USD/CAD	Канада	0,25%	1,9%	0,5%	1,32	0,7%	-0,1%	0,8%	-1,4%
GBP/USD	Великобритания	0,10%	1,8%	1,0%	1,30	1,1%	-0,2%	0,5%	-1,7%
USD/CHF	Швейцария	-0,75%	0,4%	2,9%	0,91	0,8%	-0,7%	0,3%	5,5%
USD/JPY	Япония	-0,10%	0,5%	1,5%	104,50	0,3%	-0,1%	1,2%	3,8%
USD/KRW	Южная Корея	0,50%	0,4%	6,8%	1 134,15	0,0%	-0,8%	3,0%	1,9%

Источник: Bloomberg; *доля в товарообороте в торговле с Казахстаном (2019 г.)

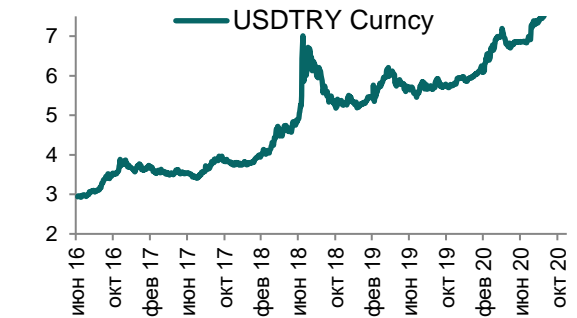
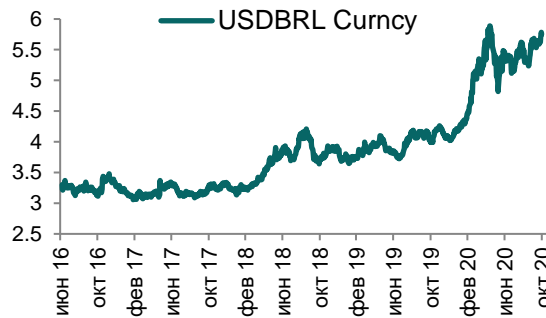
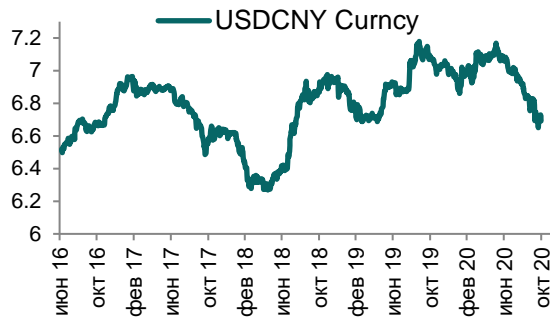
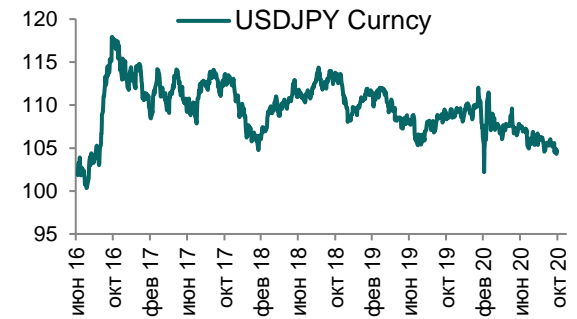
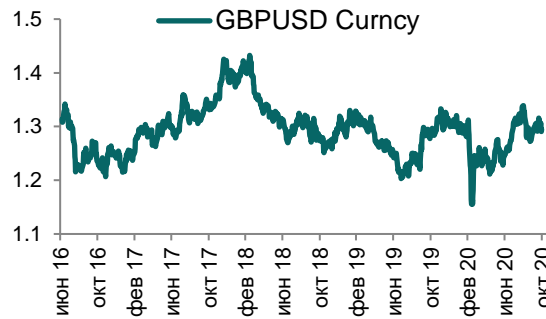
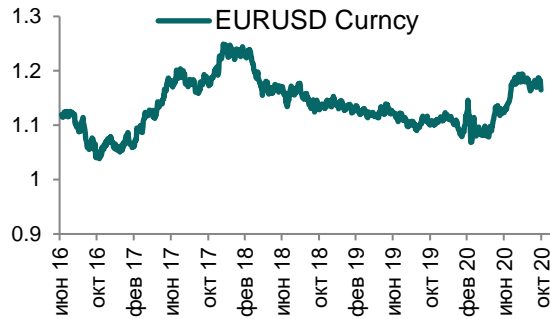
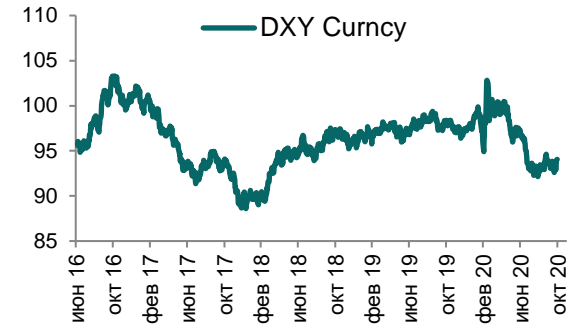
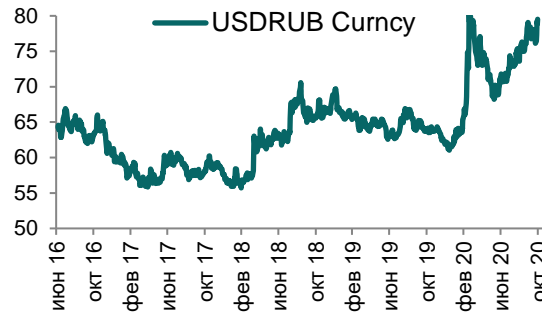
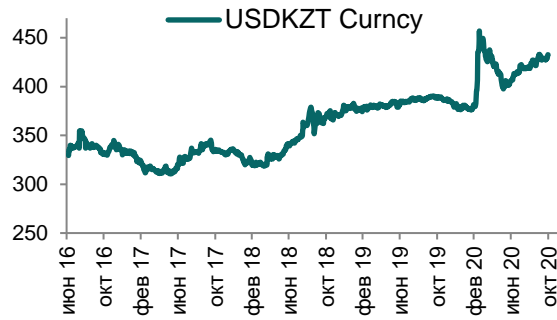
Ежедневный обзор

4 ноября 2020 г.



Ежедневный обзор

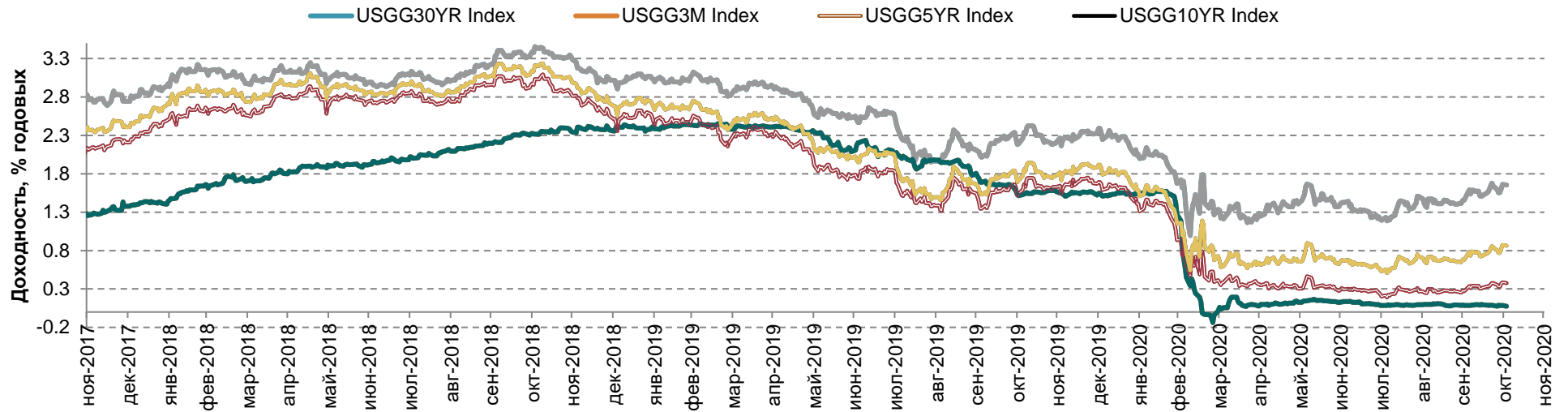
4 ноября 2020 г.



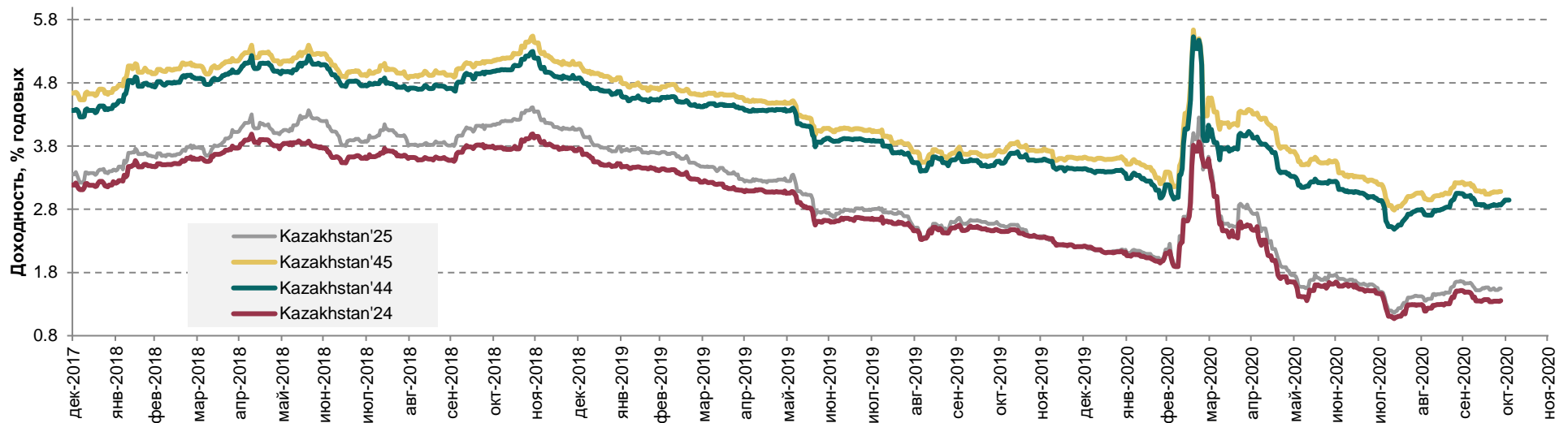
Ежедневный обзор

4 ноября 2020 г.

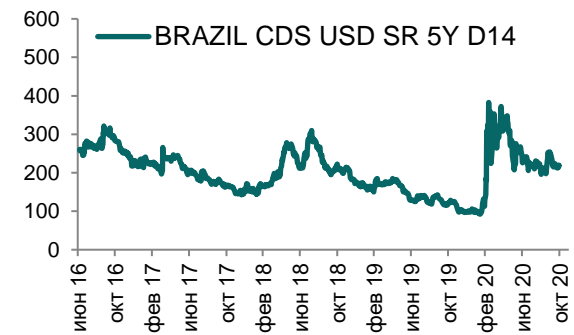
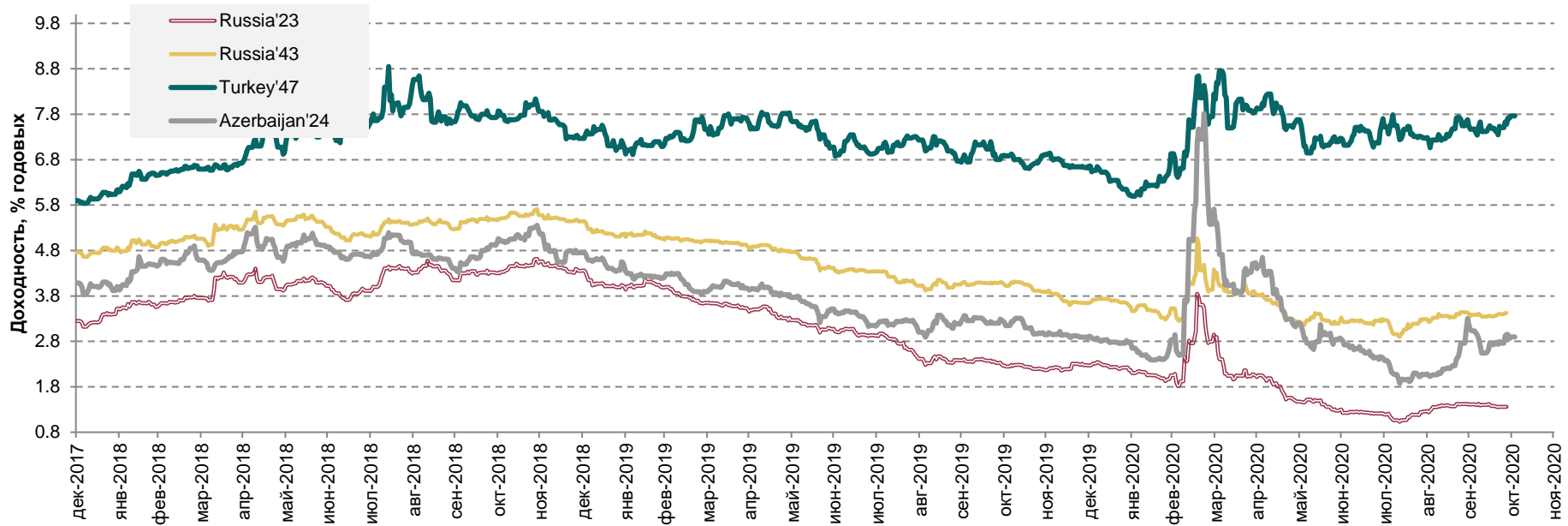
Доходность государственных ценных бумаг США



Динамика доходностей суверенных облигаций РК



Динамика доходностей суверенных еврооблигаций России, Турции и Азербайджана



Ежедневный обзор

4 ноября 2020 г.

Таблица 2. Информация по казахстанским еврооблигациям

Выпуск	Валюта	Купон	Цена		Доходность		Спред		Дата погашения	Объем бумаг в обращении, млн.	Дюрация
			Покупка	Продажа	Покупка	Продажа	Z-Sprd	G-Sprd			
Народный Банк											
HSBKKZ 5,5 2022	USD	5,5%	99,88	100,82	5,56	5,09	-505,3	-495,5	21.12.2022	548	0,08
HSBKKZ 7.25 2021	USD	7,25%	101,25	102,24	1,71	-2,48	-269,8	-256,9	28.01.2021	500	0,23
НК КМГ											
KZOKZ 3 7/8 2022	USD	3,875%	103,38	104,32	1,52	0,88	65,1	73,6	19.04.2022	0	1,42
KZOKZ 4.4 2023	USD	4,4%	106,68	107,67	1,64	1,25	100,0	107,8	30.04.2023	0	2,37
KZOKZ 4.750 2025	USD	4,75%	111,02	111,88	2,15	1,96	159,7	164,6	24.04.2025	500	4,05
KZOKZ 4.750 2027	USD	4,75%	112,37	113,16	2,65	2,53	199,4	199,5	19.04.2027	1000	5,61
KZOKZ 5.375 2030	USD	5,375%	119,08	119,97	3,04	2,94	218,6	213,7	24.04.2030	1250	7,61
KZOKZ 3.5 2033	USD	3,50%	103,01	103,65	3,20	3,14	221,4	217,8	14.04.2033	750	
KZOKZ 5.750 2047	USD	5,75%	123,44	124,56	4,26	4,20	305,2	265,8	19.04.2047	1250	14,83
KZOKZ 6.375 2048	USD	6,375%	132,71	133,71	4,34	4,29	314,2	271,3	24.10.2048	1500	14,92
БРК											
DBKAZ 4.125 2022	USD	4,125%	104,49	105,16	1,93	1,61	136,9	144,8	10.12.2022	1264	1,98
DBKAZ 6 2026	USD	6%	114,67	115,44	3,03	2,88	244,9	248,0	23.03.2026	107	4,64
ЕБР											
EURDEV 4.767 2022	USD	4,767%	105,78	105,92	1,62	1,55	131,0	139,1	20.09.2022	500	1,79
КТЖ											
KTZKZ 3.638 2022	CHF	3,638%	0,00	0,00	0,00	1,04	182,2	194,5	20.06.2022	185	1,56
KTZKZ 6.95 2042	USD	6,95%	136,43	137,74	4,34	4,27	316,7	283,2	10.07.2042	883	12,52
Республика Казахстан											
KAZAKS 5.4 2023	RUB	5,40%	99,35	99,45	5,73	5,69	38,7	79,3	20.09.2023	20 000	-
KAZAKS 1.55 2023	EUR	1,55%	102,48	103,18	0,72	0,48	100,3	131,9	09.11.2023	525	2,90
KAZAKS 3.875 2024	USD	3,875%	109,46	110,18	1,40	1,22	93,6	98,8	14.10.2023	1500	3,67
KAZAKS 5.125 2025	USD	5,125%	116,14	116,85	1,56	1,41	107,3	112,1	21.07.2025	2500	4,20
KAZAKS 6.55 2027	RUB	6,55%	99,39	99,50	6,77	6,75	76,0	87,2	15.09.2027	10 000	5,24
KAZAKS 2.375 2028	EUR	2,375%	109,41	110,51	1,14	1,00	178,1	214,6	09.11.2028	525	7,19
KAZAKS 7 2030	RUB	7%	99,55	99,80	7,19	7,15	77,5	89,1	11.09.2030	10 000	6,74
KAZAKS 4.875 2044	USD	4,875%	131,90	133,09	3,00	2,94	179,9	147,4	14.10.2044	1000	15,45
KAZAKS 6.5 2045	USD	6,500%	99,55	99,80	7,19	7,15	198,5	162,9	21.07.2045	1500	14,65
Forte Bank											
ALLIBK 14 2022	USD	14%	117,24	118,25	5,71	5,28	576,3	231,6	30.06.2022	75	1,46
Eastcomtrans											
EASTCM 8.0 2022	USD	8,00%	95,80	97,61	10,06	9,15	711,6	722,0	22.04.2022	26	0,89
Банк ЦентрКредит											
CCBNKZ Float perp	USD	7,483%	81,45	85,05	8,89	8,52					n/a

Ежедневный обзор

4 ноября 2020 г.

АТФ Банк											
ATFBP Float Perp	USD	9,25%	95,21	97,22	7,96	7,79					0,01
КазТрансГаз											
KZTGKZ 4,375 2027	USD	4,375%	109,10	110,00	2,91	2,77	219,9	218,5	26.09.2027	706	5,96
ТенгизШевройл											
TENGIZ 4 2026	USD	4,00%	106,12	106,98	2,84	2,69	218,0	221,5	15.09.2026	1000	4,92
Nostrum Oil & Gas PLC											
NOGLN 8 07/25/22	USD	8%	25,00	26,99	115,07	107,71	12 747,0	11 403,2	25.07.2022	725	#N/A N/A
NOGLN 7 02/16/25	USD	7%	23,03	26,02	53,24	48,64	5309,8	4 838,3	16.02.2025	400	2,65

Ежедневный обзор

4 ноября 2020 г.

Кривая доходности ГЦБ

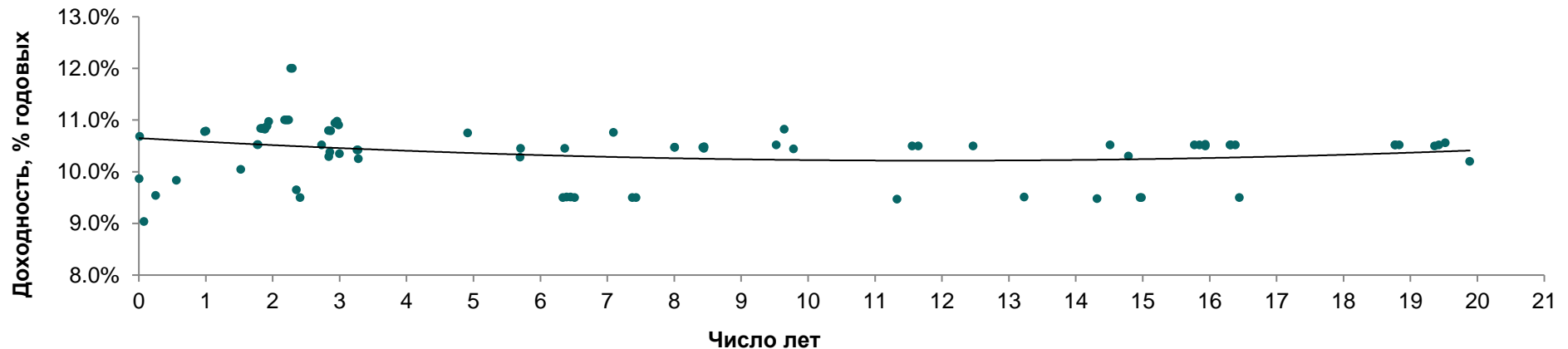


Таблица 3. Последние размещения нот и ГЦБ

Эмитент	Тикер	Доходность	Лет до погашения	Дата размещения	Дней прошло с размещения
Министерство Финансов	MUM156_0006	9,47%	11,33	13-январь-2020	294
Министерство Финансов	MUM240_0002	9,48%	14,32	20-январь-2020	287
Министерство Финансов	MUM108_0012	9,51%	6,45	22-январь-2020	285
Министерство Финансов	MUM216_0001	9,50%	6,51	27-январь-2020	280
Министерство Финансов	MUM120_0018	9,50%	7,43	29-январь-2020	278
Министерство Финансов	MUM180_0014	9,51%	13,23	3-февраль-2020	273
Министерство Финансов	MOM060_0051	9,50%	2,41	5-февраль-2020	271
Министерство Финансов	MUM240_0004	9,50%	14,98	10-февраль-2020	266
Министерство Финансов	MUM108_0012	9,51%	6,39	12-февраль-2020	264
Министерство Финансов	MUM240_0004	9,50%	14,96	17-февраль-2020	259
Министерство Финансов	MUM120_0018	9,50%	7,37	19-февраль-2020	257
Министерство Финансов	MUM216_0001	9,50%	16,44	24-февраль-2020	252
Министерство Финансов	MOM060_0051	9,65%	2,35	26-февраль-2020	250
Министерство Финансов	MUM108_0012	9,50%	6,33	4-март-2020	243
Министерство Финансов	MOM060_0051	12,00%	2,29	18-март-2020	229
Министерство Финансов	MOM060_0051	12,00%	2,27	27-март-2020	220
Министерство Финансов	MUM108_0013		9,01	31-март-2020	216
Министерство Финансов	MOM060_0051	11,00%	2,24	8-апрель-2020	208
Министерство Финансов	MUM300_0003	10,20%	19,88	13-апрель-2020	203
Министерство Финансов	MOM060_0051	11,00%	2,22	15-апрель-2020	201
Министерство Финансов	MUM240_0004	10,30%	14,79	20-апрель-2020	196
Министерство Финансов	MOM060_0051	11,00%	2,20	22-апрель-2020	194
Министерство Финансов	MUM180_0014	10,35%	3,00	24-апрель-2020	192
Министерство Финансов	MUM180_0012	10,44%	9,78	27-апрель-2020	189

Ежедневный обзор

4 ноября 2020 г.

Министерство Финансов	MOM060_0051	11,00%	2,18	29-апр.-2020	187
Министерство Финансов	MKM012_0148	10,79%	1,00	15-май-2020	171
Министерство Финансов	MUM132_0005	10,91%	2,99	20-май-2020	166
Министерство Финансов	MKM012_0148	10,78%	0,98	22-май-2020	164
Министерство Финансов	MUM144_0001	10,97%	1,94	27-май-2020	159
Министерство Финансов	MUM132_0005	10,98%	2,96	29-май-2020	157
Министерство Финансов	MUM120_0018	10,76%	7,09	1-июнь-2020	154
Министерство Финансов	MUM144_0001	10,89%	1,92	5-июнь-2020	150
Министерство Финансов	MUM132_0005	10,94%	2,93	10-июнь-2020	145
Министерство Финансов	MUM180_0012	10,82%	9,64	16-июнь-2020	139
Министерство Финансов	MUM144_0001	10,82%	1,88	17-июнь-2020	138
Министерство Финансов	MUM144_0001	10,83%	1,86	26-июнь-2020	129
Министерство Финансов	MUM120_0016	10,75%	4,91	29-июнь-2020	126
Министерство Финансов	MUM144_0001	10,84%	1,84	1-июль-2020	124
Министерство Финансов	MUM132_0005	10,79%	2,87	3-июль-2020	122
Министерство Финансов	MUM144_0001	10,84%	1,82	10-июль-2020	115
Министерство Финансов	MUM132_0005	10,80%	2,83	15-июль-2020	110
Министерство Финансов	MUM144_0001	10,53%	1,78	24-июль-2020	101
Министерство Финансов	MUM144_0001	10,53%	1,77	29-июль-2020	96
Министерство Финансов	MUM180_0012	10,52%	9,52	30-июль-2020	95
Министерство Финансов	MUM180_0014	10,52%	2,73	30-июль-2020	95
Министерство Финансов	MUM240_0004	10,52%	14,51	30-июль-2020	95
Министерство Финансов	MUM108_0013	10,45%	8,44	25-авг.-2020	69
Министерство Финансов	MUM300_0003	10,56%	19,52	25-авг.-2020	69
Министерство Финансов	MUM216_0001	10,53%	15,93	27-авг.-2020	67
Министерство Финансов	MUM168_0003	10,50%	11,64	27-авг.-2020	67
Министерство Финансов	MUM216_0001	10,50%	15,93	27-авг.-2020	67
Министерство Финансов	MUM216_0001	10,52%	15,85	28-сент.-2020	35
Министерство Финансов	MUM216_0002	10,52%	16,38	28-сент.-2020	35
Министерство Финансов	MUM168_0003	10,50%	11,55	29-сент.-2020	34
Министерство Финансов	MUM300_0002	10,52%	18,83	29-сент.-2020	34
Министерство Финансов	MUM300_0003	10,52%	19,42	29-сент.-2020	34
Министерство Финансов	MUM084_0017	10,25%	3,28	20-окт.-2020	13
Министерство Финансов	MUM180_0013	10,50%	12,46	20-окт.-2020	13
Министерство Финансов	MUM300_0002	10,52%	18,77	20-окт.-2020	13
Министерство Финансов	MUM108_0011	10,38%	2,85	21-окт.-2020	12
Министерство Финансов	MUM108_0012	10,45%	5,70	21-окт.-2020	12
Министерство Финансов	MUM300_0003	10,50%	19,36	21-окт.-2020	12
Министерство Финансов	MUM084_0017	10,42%	3,27	22-окт.-2020	11
Министерство Финансов	MUM108_0013	10,48%	8,44	22-окт.-2020	11
Министерство Финансов	MUM300_0002	10,52%	18,77	22-окт.-2020	11
Министерство Финансов	MUM108_0012	10,28%	5,70	23-окт.-2020	10
Министерство Финансов	MUM216_0002	10,52%	16,32	23-окт.-2020	10
Министерство Финансов	MKM012_0148	9,83%	0,56	23-окт.-2020	10
Министерство Финансов	MUM144_0001	10,05%	1,52	26-окт.-2020	7
Министерство Финансов	MUM120_0017	10,45%	6,36	26-окт.-2020	7
Министерство Финансов	MUM216_0001	10,52%	15,77	26-окт.-2020	7
Министерство Финансов	MUM096_0011	10,47%	8,01	27-окт.-2020	6
Министерство Финансов	MUM108_0011	10,29%	2,84	27-окт.-2020	6
Министерство Финансов	MUM216_0002	10,52%	16,30	27-окт.-2020	6
Министерство Финансов	MUM096_0011	10,47%	8,00	28-окт.-2020	5

Ежедневный обзор

4 ноября 2020 г.

Министерство Финансов	MUM108_0013	10,47%	8,43	28-окт.-2020	5
Министерство Финансов	MUM084_0017	10,42%	3,26	28-окт.-2020	5
Краткосрочные ноты					
Национальный Банк РК	NTK028_2654	9,04%	0,08	28-сент.-2020	35
Национальный Банк РК	NTK091_2649	9,54%	0,25	14-окт.-2020	19
Национальный Банк РК	NTK182_2653	9,87%	0,01	21-окт.-2020	12
Национальный Банк РК	NTK028_2654	10,69%	0,01	17-июнь-2020	138

Подготовлено АО «Halyk Global Markets»

АО «Halyk Finance»

Департамент исследований

Станислав Чуев	Директор
Асан Курманбеков	Макроэкономика
Дмитрий Шейкин	Макроэкономика
Мадина Метеркулова	Долевые инструменты
Владислав Бенберин	Долевые инструменты

E-mail

s.chuyev@halykfinance.kz
a.kurmanbekov@halykfinance.kz
d.sheikin@halykfinance.kz
m.meterkulova@halykfinance.kz
v.benberin@halykfinance.kz

Bloomberg

HLFN

Thomson Reuters

Halyk Finance

Factset

Halyk Finance

Capital IQ

Halyk Finance

Адрес:

Halyk Finance
пр. Абая, 109 «В», 5 этаж
А05А1В4, Алматы, Республика Казахстан
Тел. +7 727 331 59 77
www.halykfinance.kz

Заявление об ограничении ответственности

Настоящая публикация носит исключительно информационный характер и не является предложением или попыткой со стороны АО «Halyk Finance» купить, продать или вступить в иную сделку в отношении каких-либо ценных бумаг и иных финансовых инструментов, на которые в настоящей публикации может содержаться ссылка, предоставить какие-либо инвестиционные рекомендации или услуги. Указанные предложения могут быть направлены исключительно в соответствии с требованиями применимого законодательства. Настоящая публикация основана на информации, которую мы считаем надежной, однако мы не утверждаем, что все приведенные сведения абсолютно точны. При этом, отмечаем, что прошлая доходность не является показателем доходности инвестиций в будущем. Мы не несем ответственности за использование клиентами информации, содержащейся в настоящей публикации, а также за сделки и операции с ценными бумагами и иными финансовыми инструментами, упоминающимися в ней. Мы не берем на себя обязательство регулярно обновлять информацию, которая содержится в настоящей публикации или исправлять возможные неточности. НФ, его аффилированные и должностные лица, партнеры и сотрудники, в том числе лица, участвующие в подготовке и выпуске этого материала, оставляют за собой право участвовать в сделках в отношении упоминающихся в настоящей публикации ценных бумаг и иных финансовых инструментов. Также отмечаем, что на ценные бумаги и иные финансовые инструменты, рассматриваемые в настоящей публикации и номинированные в иностранной валюте, могут оказывать влияние обменные курсы валют. Изменение обменных курсов валют может вызвать снижение стоимости инвестиций в указанные активы. Следует иметь в виду, что инвестирование в Американские депозитарные расписки также подвержено риску изменения обменного курса валют, а инвестирование в казахстанские ценные бумаги и иные финансовые инструменты имеет значительный риск. В указанной связи, инвесторы до принятия решения об участии в сделках с ценными бумагами и иными финансовыми инструментами, рассматриваемыми в настоящей публикации, должны проводить собственное исследование относительно надежности эмитентов данных ценных бумаг и иных финансовых инструментов.

Настоящая информация не предназначена для публичного распространения и не может быть воспроизведена, передана или опубликована, целиком или по частям, без предварительного письменного разрешения АО «Halyk Finance».

© 2020, все права защищены.