



# Ежедневный обзор

**Положительные сдвиги в переговорах по стимулам утянули рынок  
вверх**

23 октября 2020 г.

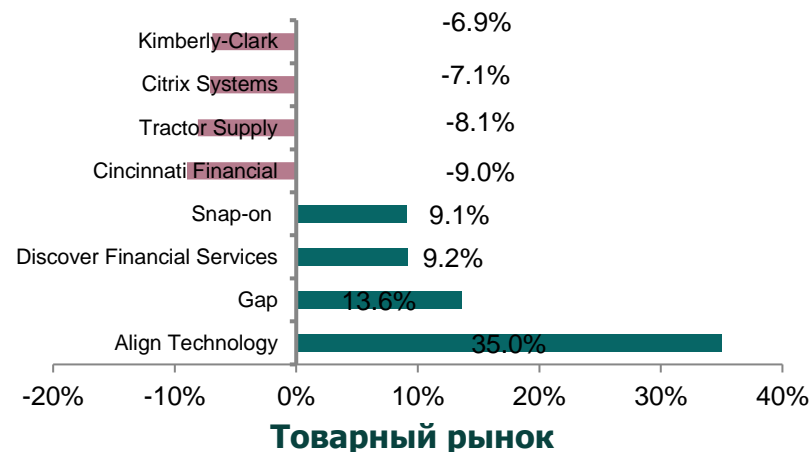
## >> Положительные сдвиги в переговорах по стимулам утянули рынок вверх

Прогресс в переговорах по принятию нового пакета помощи американской экономике поддержал рынок акций США. Значимых перемен в волнующем многих вопросе не произошло. Спикер Палаты представителей Нэнси Пелоси вновь заявила о положительных сдвигах в переговорах о стимулах, однако по-прежнему неизвестно, одобряют ли новый пакет до президентских выборов 3 ноября. Как бы то ни было, свою порцию небольшого позитива рынок получил и этого оказалось достаточным для подъема основных индексов на 0,2-0,5%.

## >> Нефть завершила торги в зеленой зоне

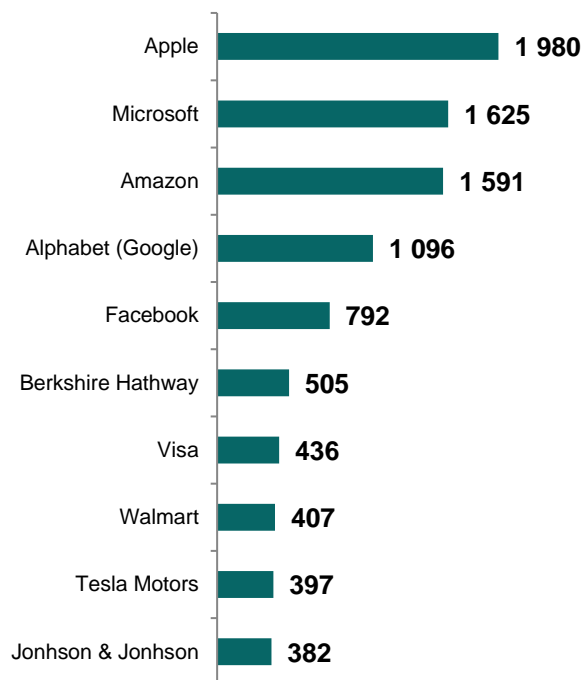
Нефть марки Brent в четверг выросла на 1,7% до \$42,5 за баррель. Поддержку нефтяным котировкам оказали растущие перспективы одобрения новых стимулов. В отличие от рынка акций нефтяные котировки в последние дни более восприимчивы к результатам переговоров.

## Лидеры и аутсайдеры индекса S&P 500



	Знач.	Изменение			
		1D	1W	1M	YTD
Brent	42,5	1,7%	-1,6%	1,7%	-35,7%
LME Copper	6 923	-1,0%	2,6%	4,8%	12,1%
Uranium	31,0	1,1%	0,3%	-4,2%	24,3%
Zinc	2 579	0,4%	6,3%	7,3%	13,5%
Gold	1 900,61	-1,3%	-0,2%	1,8%	24,8%
Silver	24,6	-2,1%	1,9%	6,6%	36,9%
Natural Gas	3,0	-0,5%	8,4%	33,8%	37,4%
Aluminum	1 847	0,2%	-0,3%	5,2%	2,0%

## >> Рыночная капитализация 10 крупнейших публичных компаний США, млрд. \$



## >> Динамика изменения индекса S&P 500

	Изменение		Количество эмитентов	Вес, (%)
	в %	в пунктах		
<b>S&amp;P 500</b>	<b>0,5%</b>	<b>18</b>	<b>505</b>	<b>100%</b>
<b>Information Technology</b>	-0,5%	-4,6	72	28,1%
<b>Health Care</b>	1,5%	7,1	63	14,0%
<b>Consumer Discretionary</b>	0,1%	0,2	60	11,7%
<b>Communication Services</b>	0,9%	3,2	26	10,7%
<b>Financials</b>	1,9%	6,3	66	9,7%
<b>Industrials</b>	0,8%	2,2	73	8,5%
<b>Consumer Staples</b>	-0,2%	-0,5	32	7,0%
<b>Utilities</b>	1,5%	1,6	28	3,1%
<b>Materials</b>	0,5%	0,4	28	2,6%
<b>Real Estate</b>	-0,8%	-0,7	31	2,6%
<b>Energy</b>	4,2%	2,8	26	2,0%

## >> Положительные сдвиги в переговорах по стимулам утянули рынок вверх

Прогресс в переговорах по принятию нового пакета помощи американской экономике поддержал рынок акций США. Значимых перемен в волнующем многих вопросе не произошло. Спикер Палаты представителей Нэнси Пелоси вновь заявила о положительных сдвигах в переговорах о стимулах, однако по-прежнему неизвестно, одобряют ли новый пакет до президентских выборов 3 ноября. Как бы то ни было, свою порцию небольшого позитива рынок получил и этого оказалось достаточным для подъема основных индексов на 0,2-0,5%.

## >> Финансовый сектор возглавил подъем рынка

Рост доходностей по казначейским облигациям США положительно сказался на котировках финансовых организаций (+1,9%). Доходность по 10-летним трэжерис выросла до четырехмесячных максимумов и увеличилась на 4 б.п. до 0,86%, что в конечном счете привело к подъему котировок ведущих американских банков: JP Morgan (+3,5%), Bank of America (+3,4%), Morgan Stanley (+2,8%), Wells Fargo (+2,4%) и Citigroup (+2,2%). Ч

## >> Корпоративный блок

Между тем курс ценных бумаг фармацевтической компании Gilead Sciences на продленных торгах четверга прибавляет более 4% на новостях об одобрении FDA противовирусного препарата Компании (ремдесивир) для госпитализированных с COVID-19 пациентов. Препарат «Ремдесивир» ныне известный под торговой маркой Veklury, изначально был разработан для лечения лихорадки Эбола, и в настоящий момент применяется для лечения коронавируса.

Котировки телекоммуникационного гиганта AT&T прервали затянувшуюся серию снижения, получив поддержку от выхода положительной финансовой отчетности, которая превзошла прогнозные оценки экспертов. Накануне бумаги AT&T находились вблизи мартовских минимумов и выросли на 5,8% после выхода данных за третий квартал.

Фондовые индексы	Регион	Посл. знач.	Изменение	
			За день	С начала года
<b>Americas</b>				
<b>S&amp;P500</b>	США	3 453,5	0,52%	6,89%
<b>Dow Jones</b>	США	28 363,7	0,54%	-0,61%
<b>NASDAQ</b>	США	11 506,0	0,19%	28,23%
<b>EMEA</b>				
<b>Euro Stoxx 50</b>	Еврозона	3 171,4	-0,29%	-15,32%
<b>FTSE 100</b>	Великобритания	5 785,7	0,16%	-23,29%
<b>CAC 40</b>	Франция	4 851,4	-0,05%	-18,85%
<b>DAX</b>	Германия	12 543,1	-0,12%	-5,33%
<b>IBEX 35</b>	Испания	6 796,6	-0,22%	-28,83%
<b>FTSE MIB</b>	Италия	19 077,0	-0,05%	-18,84%
<b>Asia/Pacific</b>				
<b>Nikkei 225</b>	Япония	23 524,0	0,21%	-0,56%
<b>Hang Seng</b>	Гонконг	24 832,0	0,19%	-11,91%
<b>CSI 300</b>	Китай	4 795,0	0,36%	17,05%
<b>Shanghai</b>	Китай	3 320,6	0,24%	8,87%
<b>Sensex</b>	Китай	40 558,5	-0,37%	-1,69%
<b>Singapore</b>	Сингапур	2 532,3	0,15%	-21,43%
<b>Emerging markets</b>				
<b>Bovespa</b>	Бразилия	101 917,7	1,36%	-11,87%
<b>RTSI\$</b>	Россия	1 155,2	1,03%	-25,42%
<b>NIFTY 50</b>	Индия	11 896,5	-0,35%	-2,24%
<b>TOP 40</b>	ЮАР	50 276,8	-1,23%	-1,06%
<b>Borsa Index</b>	Турция	1 211,5	0,09%	5,88%
<b>KASE</b>	Казахстан	2 459,8	0,22%	4,06%

# Ежедневный обзор

23 октября 2020 г.

## >> Валютный рынок

- Индекс доллара США (DXY), показывающий отношение доллара относительно корзины из шести мировых валют вырос на 0,4% до 93,0.
- Российский рубль к доллару США укрепился на 0,2% до 76,6.
- Курс тенге к доллару США просел на 0,1% до 428,1.

## >> Главные новости

- Мощность планируемого к строительству ГПЗ на Кашагане могут увеличить с 1 до 5 млрд куб. м на последующих этапах - Минэнерго
- Токаев обсудил с главой Chevron важность своевременной реализации проектов на Карачаганаке

## LIBOR (USD)

	Знач.	Значение на дату			
		1D	1W	1M	YTD
<b>LIBOR Overnight</b>	0,08%	0,08%	0,08%	0,08%	1,54%
<b>LIBOR1M</b>	0,15%	0,15%	0,15%	0,15%	1,76%
<b>LIBOR3M</b>	0,21%	0,22%	0,23%	0,22%	1,91%
<b>LIBOR6M</b>	0,25%	0,25%	0,25%	0,27%	1,91%
<b>LIBOR12M</b>	0,33%	0,34%	0,34%	0,38%	2,00%

## Валютный рынок

	Знач.	Изменение валютных пар			
		1D	1W	1M	YTD
<b>DXY</b>	93,0	0,4%	-1,0%	-1,5%	-3,6%
<b>USD/KZT</b>	428,1	-0,1%	0,2%	-0,6%	-11,9%
<b>USD/RUB</b>	76,6	0,2%	1,7%	2,0%	-23,5%
<b>EUR/USD</b>	1,18	-0,4%	1,1%	1,2%	5,3%
<b>GBP/USD</b>	1,31	-0,5%	1,3%	2,7%	-1,3%
<b>USD/JPY</b>	104,81	-0,3%	0,6%	0,6%	3,5%

## Долговой рынок

	Валюта	YTM	YTM на			
			1D	1W	1M	YTD
<b>US Treasuries (10YR)</b>	US\$	0,86%	0,82%	0,73%	0,67%	1,92%
<b>US Treasuries (30YR)</b>	US\$	1,68%	1,64%	1,51%	1,42%	2,39%
<b>UK Gilts (30YR)</b>	GBP	0,24%	0,19%	0,22%	0,20%	0,82%
<b>Germany (10YR)</b>	EUR	-0,59%	-0,61%	-0,58%	-0,51%	-0,19%
<b>Russia (10YR)</b>	RUB	5,97%	5,97%	6,02%	6,27%	6,35%
<b>Kazakhstan (5YR)</b>	US\$	1,51%	1,50%	1,52%	1,52%	2,18%

## >> Главные новости

- **Мощность планируемого к строительству ГПЗ на Кашагане могут увеличить с 1 до 5 млрд куб. м на последующих этапах - Минэнерго**

Планируемый к строительству до конца 2021 года завод по переработке попутного газа (ГПЗ) на месторождении Кашаган на последующих этапах может увеличить мощность до 5 млрд кубометров газа, сообщил директор департамента газа и нефтегазохимии Минэнерго Зияш Киякбаев.

"В настоящее время идет детальное проектирование (будущего ГПЗ - ИФ-К), которое будет завершено в следующем году. Мы планируем в следующем году начать строительство этого завода. В последующем мы планируем увеличить мощность этого ГПЗ до 5 млрд кубометров газа в год. На первом этапе речь идет о переработке до 1 млрд кубометров кашаганского газа с последующим увеличением", - сказал Киякбаев на брифинге в Нур-Султане в четверг. По его словам, поставка газа с Кашагана на ГПЗ будет осуществляться до 2041 года.

*Источник: Интерфакс-Казахстан, Bloomberg*

- **Токаев обсудил с главой Chevron важность своевременной реализации проектов на Карачаганаке**

Президент Казахстана Касым-Жомарт Токаев встретился с председателем совета директоров и главным исполнительным директором Chevron Майклом Уиртом и обсудил вопросы реализации нефтяных проектов в республике в условиях продолжающейся пандемии COVID-19, а также ситуацию на мировом энергетическом рынке, сообщила пресс-служба главы государства.

"Президент коснулся вопросов освоения нефтяного месторождения Карачаганак, указав на необходимость обеспечения своевременной реализации данного проекта и поддержания объема добычи нефти на уровне 10-11 млн тонн в год", - говорится в сообщении, распространенном в среду. Встреча состоялась в формате видеоконференцсвязи. Как отмечается, глава государства назвал важным для Казахстана своевременный запуск проекта по расширению производственных мощностей Тенгизского месторождения к 2022 году.

"Он приветствовал деятельность компании по реализации проекта, отметив, что ряд задач выполняется с опережением графика. Кроме того, Касым-Жомарт Токаев акцентировал внимание на важности обеспечения доли казахстанского содержания в реализации проектов на Тенгизе. В данном контексте он поддержал создание Фонда местного содержания для осуществления совместных инвестиционных проектов", - уточняется в сообщении.

*Источник: Интерфакс-Казахстан, Bloomberg*

# Ежедневный обзор

23 октября 2020 г.

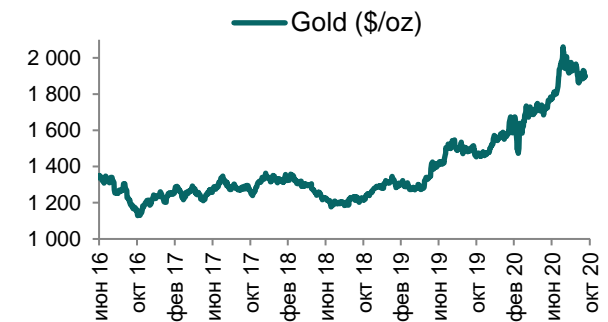
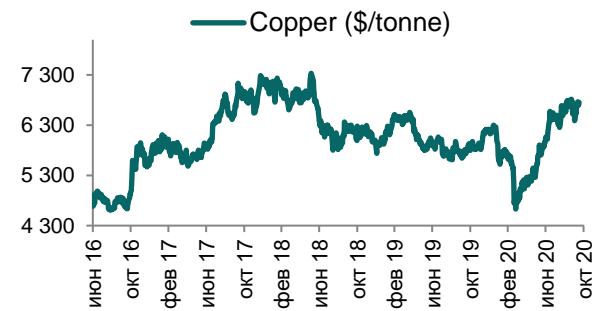
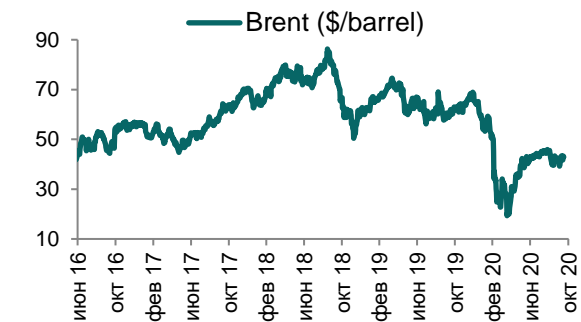
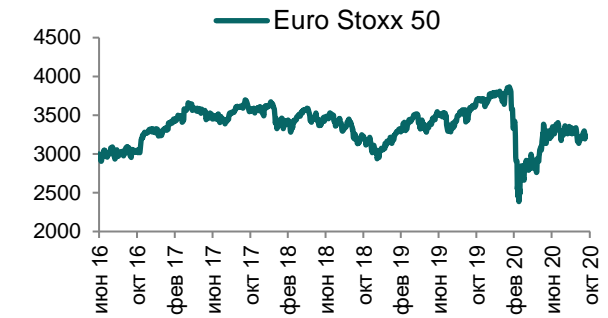
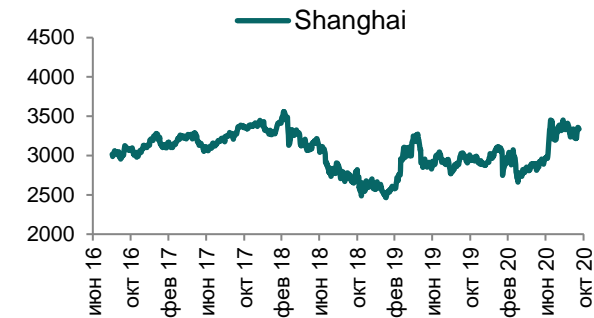
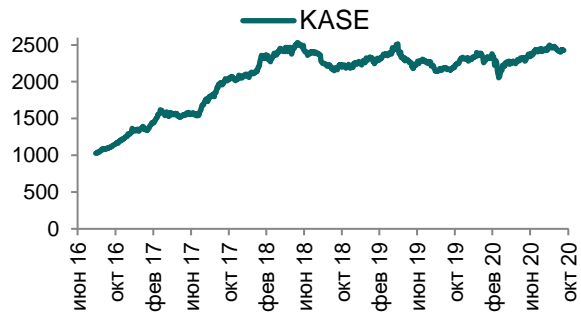
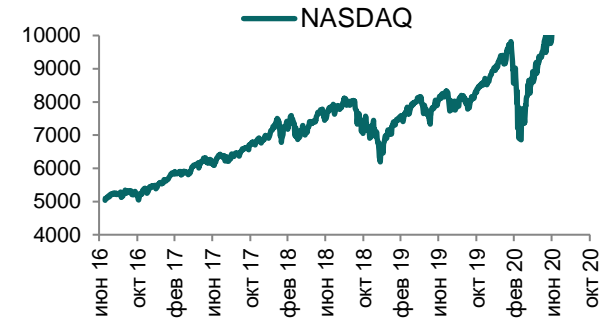
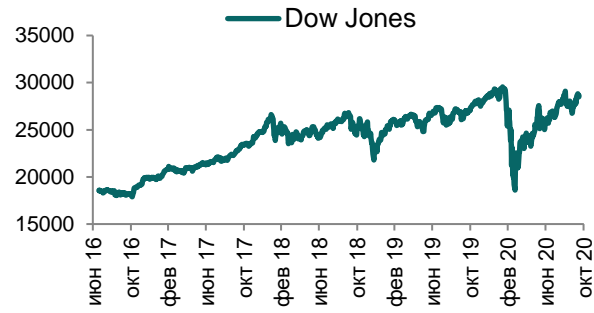
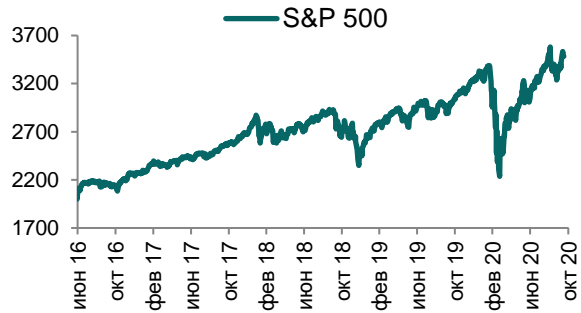
**Таблица 1. Динамика изменения валют стран СНГ, развивающихся и развитых стран**

Валютная пара (индекс)	Страна	Базовая ставка	Инфляция 2019	Доля в товарообороте*	Курс	1D	1W	1M	YTD
USD/RUB	Россия	4,25%	4,5%	20,5%	76,6	0,2%	1,4%	2,0%	-23,5%
USD/GEL	Грузия	8,25%	4,3%	-	3,2	0,0%	0,0%	0,9%	-12,7%
USD/BYN	Беларусь	7,75%	4,7%	0,8%	2,54	0,2%	1,2%	1,4%	-20,8%
USD/KGS	Кыргызстан	5,00%	3,1%	0,9%	80,70	0,1%	-0,8%	2,2%	-16,0%
USD/TJS	Таджикистан	11,75%	8,0%	0,8%	10,34	0,0%	0,0%	-0,1%	-6,7%
USD/UZS	Узбекистан	15,00%	15,2%	2,9%	10 363,25	0,0%	-0,1%	-0,7%	-9,0%
USD/UAH	Украина	6,00%	7,9%	1,4%	28,29	-0,3%	0,2%	0,0%	-18,8%
Развивающиеся страны									
USD/CNY	Китай	4,35%	3,3%	15,0%	6,69	-0,5%	0,6%	1,4%	4,0%
USD/BRL	Бразилия	2,00%	3,7%	0,3%	5,59	0,3%	0,4%	-1,5%	-38,7%
USD/INR	Индия	4,00%	3,7%	1,9%	73,59	-0,2%	-0,4%	0,0%	-3,1%
USD/ZAR	ЮАР	3,50%	4,1%	-	16,23	0,3%	2,6%	4,5%	-16,2%
USD/TRY	Турция	10,25%	15,5%	3,3%	7,94	-1,7%	0,0%	-3,3%	-33,4%
Развитые страны									
DXY	США	0,25%	1,8%	2,3%	92,95	0,4%	-1,0%	-1,5%	-3,6%
USD/CAD	Канада	0,25%	1,9%	0,5%	1,31	-0,1%	0,7%	1,6%	-1,2%
GBP/USD	Великобритания	0,10%	1,8%	1,0%	1,31	-0,5%	1,3%	2,7%	-1,3%
USD/CHF	Швейцария	-0,75%	0,4%	2,9%	0,91	-0,3%	0,8%	1,7%	6,1%
USD/JPY	Япония	-0,10%	0,5%	1,5%	104,81	-0,3%	0,6%	0,6%	3,5%
USD/KRW	Южная Корея	0,50%	0,4%	6,8%	1 132,90	-0,1%	0,9%	3,5%	2,0%

Источник: Bloomberg; \*доля в товарообороте в торговле с Казахстаном (2019 г.)

# Ежедневный обзор

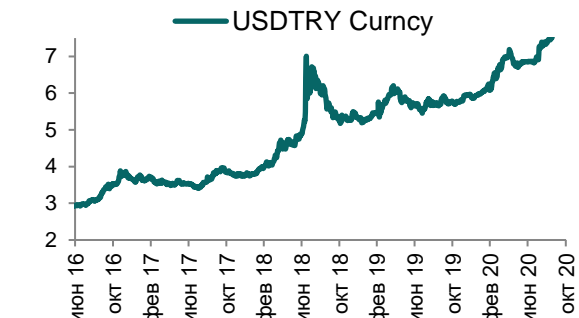
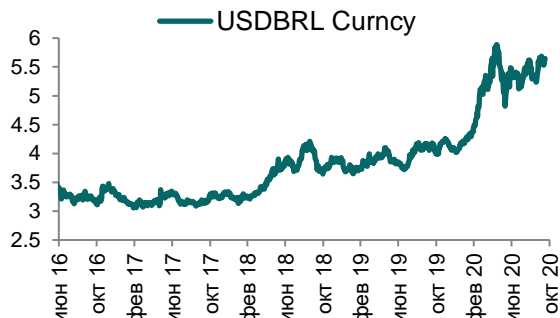
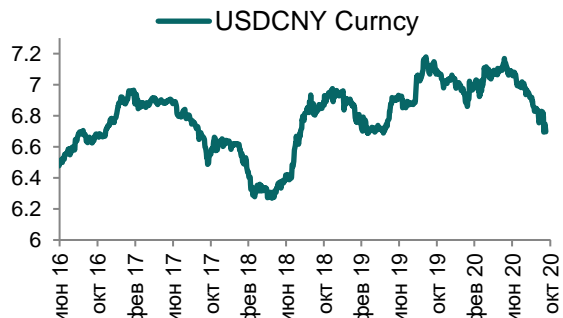
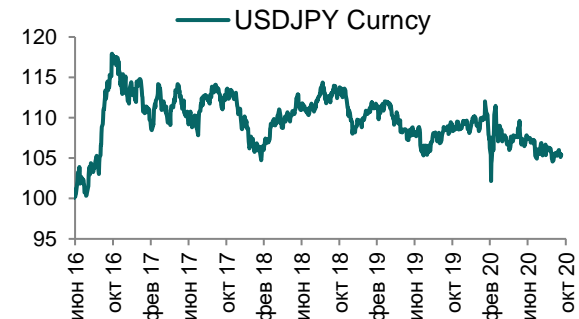
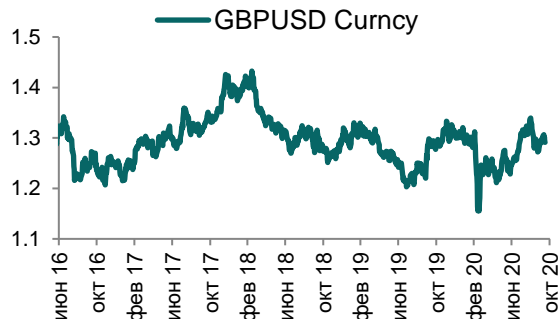
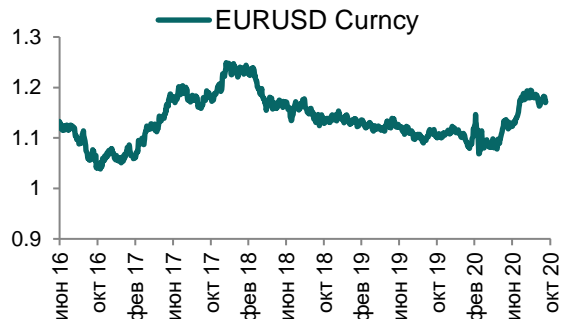
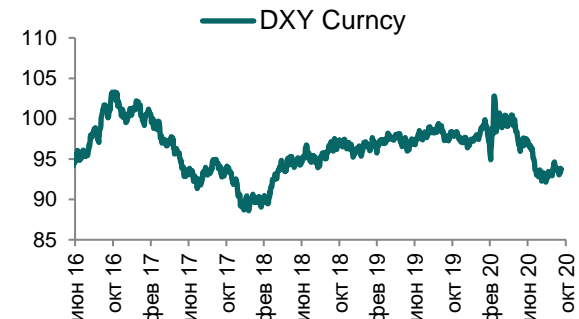
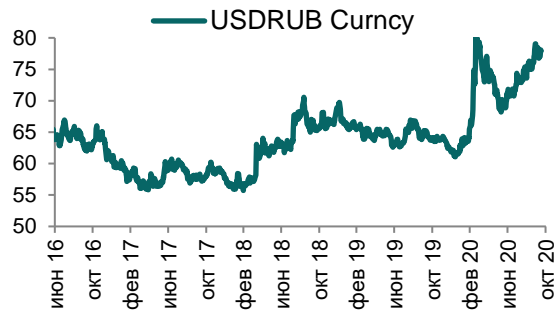
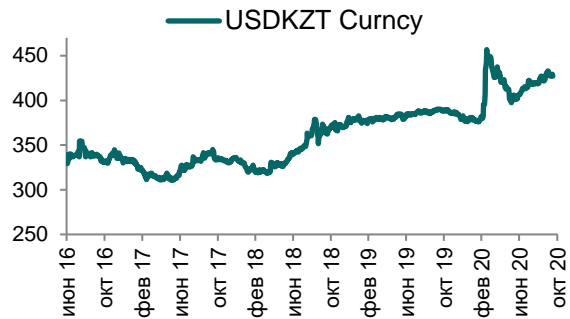
23 октября 2020 г.





# Ежедневный обзор

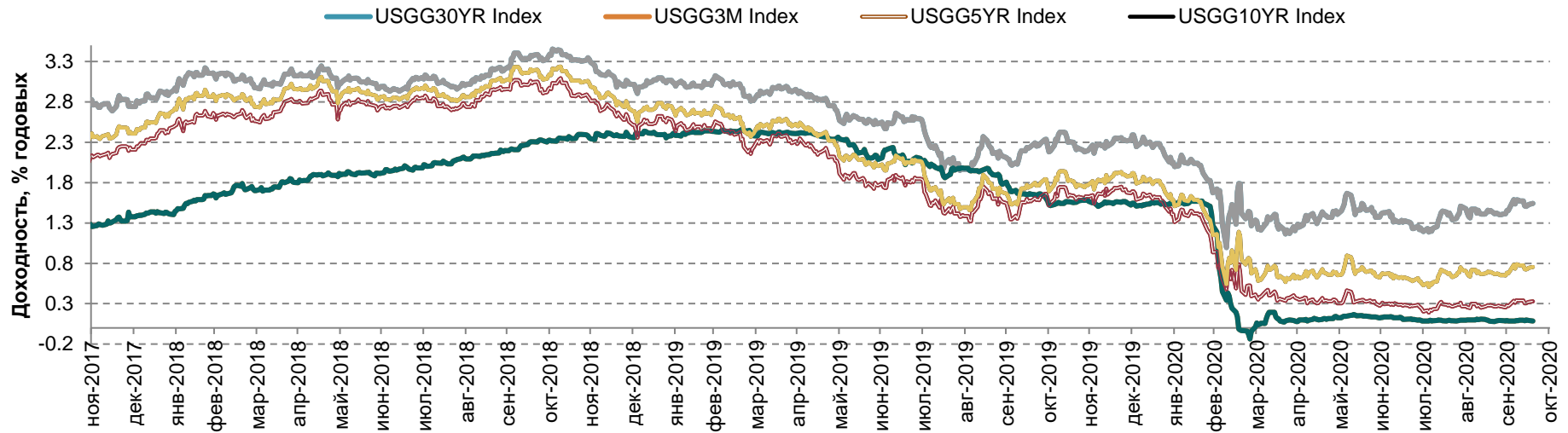
23 октября 2020 г.



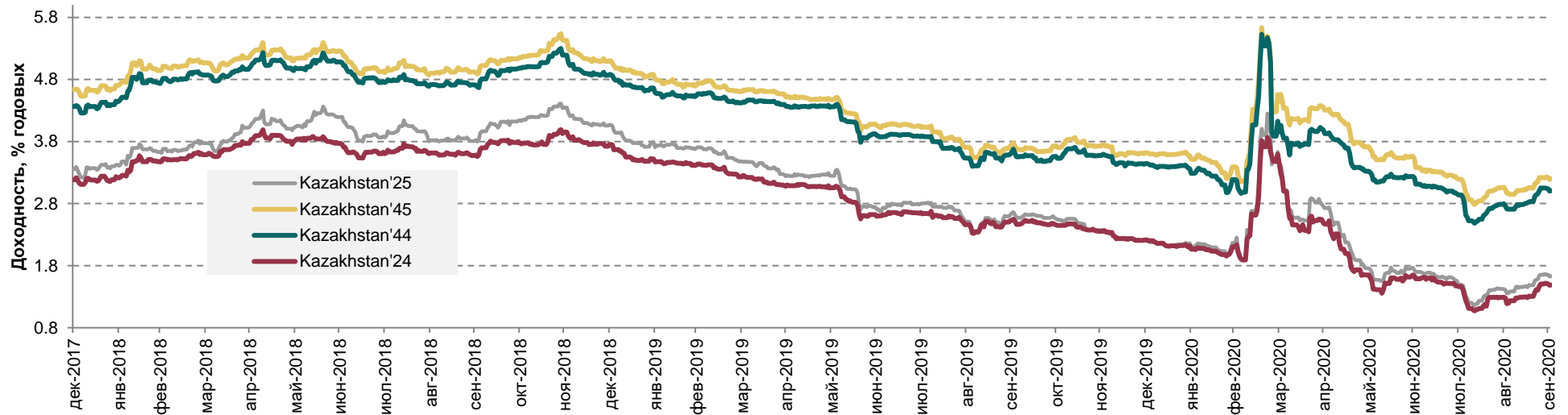
# Ежедневный обзор

23 октября 2020 г.

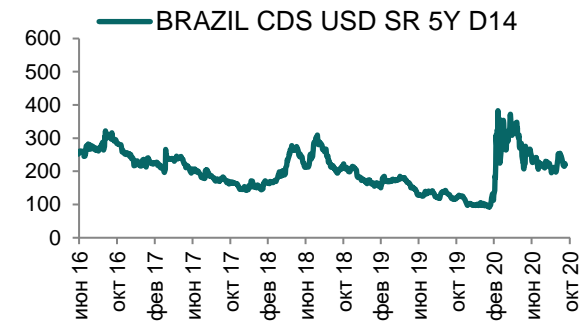
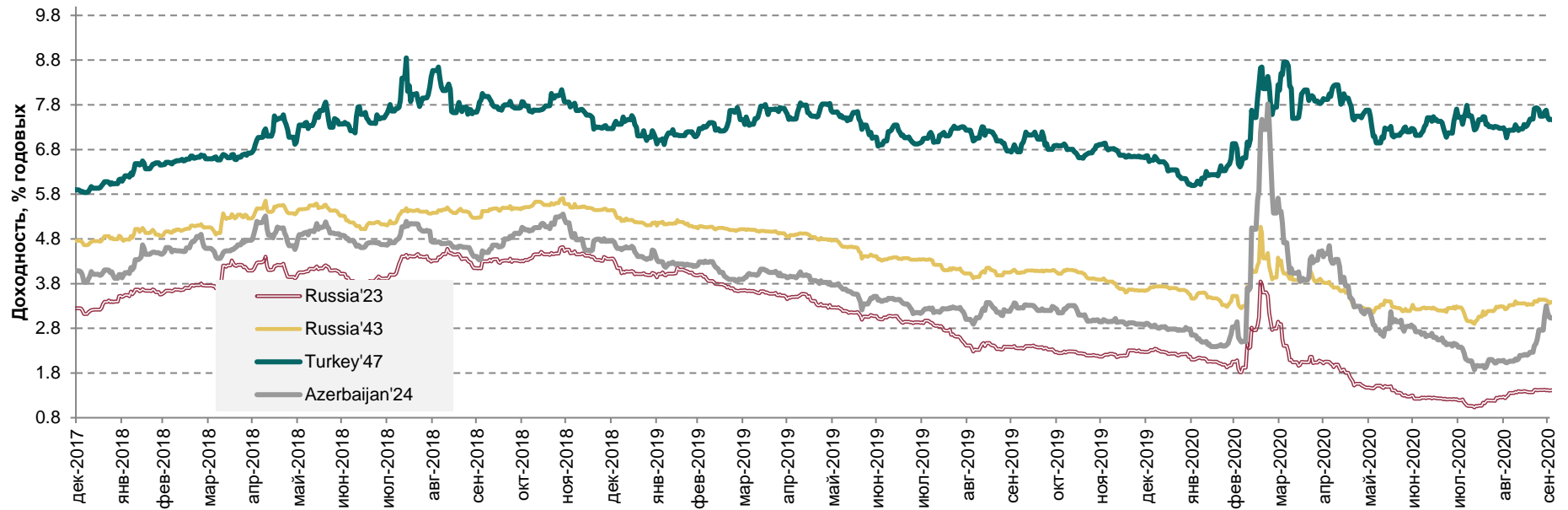
## Доходность государственных ценных бумаг США



## Динамика доходностей суверенных облигаций РК



## Динамика доходностей суверенных еврооблигаций России, Турции и Азербайджана



# Ежедневный обзор

23 октября 2020 г.

**Таблица 2. Информация по казахстанским еврооблигациям**

Выпуск	Валюта	Купон	Цена		Доходность		Спред		Дата погашения	Объем бумаг в обращении, млн.	Дюрация
			Покупка	Продажа	Покупка	Продажа	Z-Sprd	G-Sprd			
<b>Народный Банк</b>											
HSBKKZ 5.5 2022	USD	5,5%	99,80	100,58	5,60	5,21	-263,6	-250,0	21.12.2022	548	0,07
HSBKKZ 7.25 2021	USD	7,25%	101,22	102,35	2,37	-1,96	-216,7	-204,0	28.01.2021	500	0,25
<b>НК КМГ</b>											
KZOKZ 3 7/8 2022	USD	3,875%	103,44	104,42	1,52	0,86	64,3	72,8	19.04.2022	500	1,44
KZOKZ 4.4 2023	USD	4,4%	106,62	107,73	1,69	1,26	100,3	108,4	30.04.2023	407	2,34
KZOKZ 4.750 2025	USD	4,75%	111,21	112,08	2,12	1,93	154,2	159,9	24.04.2025	500	4,08
KZOKZ 4.750 2027	USD	4,75%	113,11	113,91	2,54	2,42	185,5	186,4	19.04.2027	1000	5,64
KZOKZ 5.375 2030	USD	5,375%	120,13	120,99	2,93	2,84	204,7	201,2	24.04.2030	1250	7,65
KZOKZ 3.5 2033	USD	3,50%	104,21	104,77	3,09	3,04	206,8	204,5	14.04.2033	750	
KZOKZ 5.750 2047	USD	5,75%	126,09	127,33	4,12	4,06	286,0	246,9	19.04.2047	1250	14,99
KZOKZ 6.375 2048	USD	6,375%	135,37	136,38	4,21	4,16	296,6	253,8	24.10.2048	1500	15,06
<b>БРК</b>											
DBKAZ 4.125 2022	USD	4,125%	104,62	105,26	1,89	1,59	134,8	143,1	10.12.2022	1264	2,01
DBKAZ 6 2026	USD	6%	114,76	116,31	3,02	2,73	227,0	230,7	23.03.2026	107	4,67
<b>ЕБР</b>											
EURDEV 4.767 2022	USD	4,767%	105,01	105,57	2,06	1,77	153,3	161,7	20.09.2022	500	1,81
<b>КТЖ</b>											
KTZKZ 3.638 2022	CHF	3,638%	0,00	0,00	0,00	1,04	176,6	190,1	20.06.2022	185	1,59
KTZKZ 6.95 2042	USD	6,95%	137,66	139,04	4,27	4,19	305,3	271,9	10.07.2042	883	12,58
<b>Республика Казахстан</b>											
KAZAKS 5.4 2023	RUB	5,40%	99,63	99,99	5,62	5,48	38,0	68,3	20.09.2023	20 000	-
KAZAKS 1.55 2023	EUR	1,55%	102,36	103,10	0,76	0,52	102,8	133,3	09.11.2023	525	2,93
KAZAKS 3.875 2024	USD	3,875%	109,35	110,09	1,44	1,26	95,2	101,2	14.10.2023	1500	3,70
KAZAKS 5.125 2025	USD	5,125%	115,94	116,68	1,61	1,47	109,9	115,3	21.07.2025	2500	4,22
KAZAKS 6.55 2027	RUB	6,55%	100,15	100,22	6,63	6,61	86,1	101,9	15.09.2027	10 000	5,28
KAZAKS 2.375 2028	EUR	2,375%	109,09	110,13	1,18	1,05	176,8	210,3	09.11.2028	525	7,21
KAZAKS 7 2030	RUB	7%	100,32	100,37	7,07	7,07	94,9	107,3	11.09.2030	10 000	6,78
KAZAKS 4.875 2044	USD	4,875%	134,01	135,06	2,90	2,85	165,9	133,7	14.10.2044	1000	15,54
KAZAKS 6.5 2045	USD	6,500%	100,32	100,37	7,07	7,07	187,3	151,8	21.07.2045	1500	14,72
<b>Forte Bank</b>											
ALLIBK 14 2022	USD	14%	117,24	118,25	5,71	5,28	616,6	276,4	30.06.2022	75	1,48
<b>Eastcomtrans</b>											
EASTCM 8.0 2022	USD	8,00%	95,80	97,61	10,06	9,15	708,1	718,5	22.04.2022	26	0,92
<b>Банк ЦентрКредит</b>											
CCBNKZ Float perp	USD	7,483%	81,45	85,05	8,89	8,52					n/a

# Ежедневный обзор

23 октября 2020 г.

<b>АТФ Банк</b>											
ATFBP Float Perp	USD	9,25%	91,39	93,28	8,29	8,12					0,04
<b>КазТрансГаз</b>											
KZTGKZ 4,375 2027	USD	4,375%	109,58	110,38	2,84	2,72	211,6	211,3	26.09.2027	706	5,99
<b>ТенгизШевройл</b>											
TENGIZ 4 2026	USD	4,00%	106,99	107,88	2,69	2,53	198,8	202,9	15.09.2026	1000	4,95
<b>Nostrum Oil &amp; Gas PLC</b>											
NOGLN 8 07/25/22	USD	8%	25,06	27,65	112,20	103,05	11 857,9	10 661,5	25.07.2022	725	#N/A N/A
NOGLN 7 02/16/25	USD	7%	24,96	26,98	49,77	46,91	5103,4	4 664,0	16.02.2025	400	2,72

# Ежедневный обзор

23 октября 2020 г.

## Кривая доходности ГЦБ

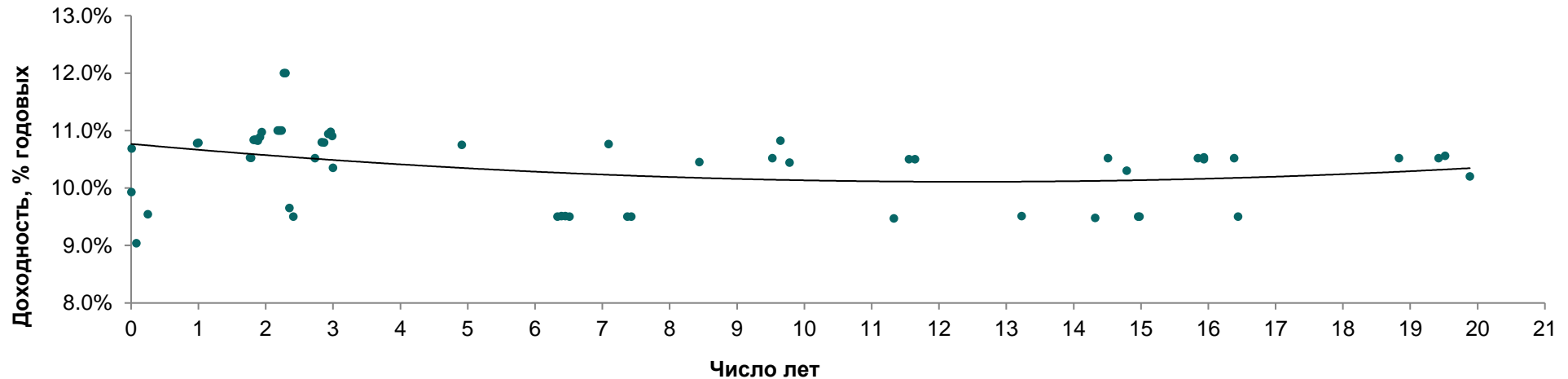


Таблица 3. Последние размещения нот и ГЦБ

Эмитент	Тикер	Доходность	Лет до погашения	Дата размещения	Дней прошло с размещения
Министерство Финансов	MUM156_0006	9,47%	11,33	13-январь-2020	262
Министерство Финансов	MUM240_0002	9,48%	14,32	20-январь-2020	255
Министерство Финансов	MUM108_0012	9,51%	6,45	22-январь-2020	253
Министерство Финансов	MUM216_0001	9,50%	6,51	27-январь-2020	248
Министерство Финансов	MUM120_0018	9,50%	7,43	29-январь-2020	246
Министерство Финансов	MUM180_0014	9,51%	13,23	3-февраль-2020	241
Министерство Финансов	MOM060_0051	9,50%	2,41	5-февраль-2020	239
Министерство Финансов	MUM240_0004	9,50%	14,98	10-февраль-2020	234
Министерство Финансов	MUM108_0012	9,51%	6,39	12-февраль-2020	232
Министерство Финансов	MUM240_0004	9,50%	14,96	17-февраль-2020	227
Министерство Финансов	MUM120_0018	9,50%	7,37	19-февраль-2020	225
Министерство Финансов	MUM216_0001	9,50%	16,44	24-февраль-2020	220
Министерство Финансов	MOM060_0051	9,65%	2,35	26-февраль-2020	218
Министерство Финансов	MUM108_0012	9,50%	6,33	4-март-2020	211
Министерство Финансов	MOM060_0051	12,00%	2,29	18-март-2020	197
Министерство Финансов	MOM060_0051	12,00%	2,27	27-март-2020	188
Министерство Финансов	MUM108_0013		9,01	31-март-2020	184
Министерство Финансов	MOM060_0051	11,00%	2,24	8-апрель-2020	176
Министерство Финансов	MUM300_0003	10,20%	19,88	13-апрель-2020	171
Министерство Финансов	MOM060_0051	11,00%	2,22	15-апрель-2020	169

# Ежедневный обзор

23 октября 2020 г.

Министерство Финансов	MUM240_0004	<b>10,30%</b>	14,79	20-апр-2020	164
Министерство Финансов	MOM060_0051	<b>11,00%</b>	2,20	22-апр-2020	162
Министерство Финансов	MUM180_0014	<b>10,35%</b>	3,00	24-апр-2020	160
Министерство Финансов	MUM180_0012	<b>10,44%</b>	9,78	27-апр-2020	157
Министерство Финансов	MOM060_0051	<b>11,00%</b>	2,18	29-апр-2020	155
Министерство Финансов	MKM012_0148	10,79%	1,00	15-май-2020	139
Министерство Финансов	MUM132_0005	10,91%	2,99	20-май-2020	134
Министерство Финансов	MKM012_0148	10,78%	0,98	22-май-2020	132
Министерство Финансов	MUM144_0001	<b>10,97%</b>	1,94	27-май-2020	127
Министерство Финансов	MUM132_0005	<b>10,98%</b>	2,96	29-май-2020	125
Министерство Финансов	MUM120_0018	<b>10,76%</b>	7,09	1-июн-2020	122
Министерство Финансов	MUM144_0001	<b>10,89%</b>	1,92	5-июн-2020	118
Министерство Финансов	MUM132_0005	<b>10,94%</b>	2,93	10-июн-2020	113
Министерство Финансов	MUM180_0012	<b>10,82%</b>	9,64	16-июн-2020	107
Министерство Финансов	MUM144_0001	<b>10,82%</b>	1,88	17-июн-2020	106
Министерство Финансов	MUM144_0001	<b>10,83%</b>	1,86	26-июн-2020	97
Министерство Финансов	MUM120_0016	<b>10,75%</b>	4,91	29-июн-2020	94
Министерство Финансов	MUM144_0001	<b>10,84%</b>	1,84	1-июл-2020	92
Министерство Финансов	MUM132_0005	<b>10,79%</b>	2,87	3-июл-2020	90
Министерство Финансов	MUM144_0001	<b>10,84%</b>	1,82	10-июл-2020	83
Министерство Финансов	MUM132_0005	<b>10,80%</b>	2,83	15-июл-2020	78
Министерство Финансов	MUM144_0001	<b>10,53%</b>	1,78	24-июл-2020	69
Министерство Финансов	MUM144_0001	<b>10,53%</b>	1,77	29-июл-2020	64
Министерство Финансов	MUM180_0012	<b>10,52%</b>	9,52	30-июл-2020	63
Министерство Финансов	MUM180_0014	<b>10,52%</b>	2,73	30-июл-2020	63
Министерство Финансов	MUM240_0004	<b>10,52%</b>	14,51	30-июл-2020	63
Министерство Финансов	MUM108_0013	<b>10,45%</b>	8,44	25-авг-2020	37
Министерство Финансов	MUM300_0003	<b>10,56%</b>	19,52	25-авг-2020	37
Министерство Финансов	MUM216_0001	<b>10,53%</b>	15,93	27-авг-2020	35
Министерство Финансов	MUM168_0003	<b>10,50%</b>	11,64	27-авг-2020	35
Министерство Финансов	MUM216_0001	<b>10,50%</b>	15,93	27-авг-2020	35
Министерство Финансов	MUM216_0001	<b>10,52%</b>	15,85	28-сен-2020	3
Министерство Финансов	MUM216_0002	<b>10,52%</b>	16,38	28-сен-2020	3
Министерство Финансов	MUM168_0003	<b>10,50%</b>	11,55	29-сен-2020	2
Министерство Финансов	MUM300_0002	<b>10,52%</b>	18,83	29-сен-2020	2
Министерство Финансов	MUM300_0003	<b>10,52%</b>	19,42	29-сен-2020	2

## Краткосрочные ноты

Национальный Банк РК	NTK028_2654	<b>9,04%</b>	0,08	28-сен-2020	3
Национальный Банк РК	NTK091_2649	<b>9,54%</b>	0,25	9-сен-2020	22
Национальный Банк РК	NTK182_2653	<b>9,93%</b>	0,01	23-сен-2020	8
Национальный Банк РК	NTK028_2654	<b>10,69%</b>	0,01	17-июн-2020	106



Подготовлено АО «Halyk Global Markets»

АО «Halyk Finance»

Департамент исследований

Станислав Чуев	Директор
Асан Курманбеков	Макроэкономика
Дмитрий Шейкин	Макроэкономика
Жансая Кантаева	Долговые инструменты
Мадина Метеркулова	Долевые инструменты
Владислав Бенберин	Долевые инструменты

E-mail

[s.chuyev@halykfinance.kz](mailto:s.chuyev@halykfinance.kz)  
[a.kurmanbekov@halykfinance.kz](mailto:a.kurmanbekov@halykfinance.kz)  
[d.sheikin@halykfinance.kz](mailto:d.sheikin@halykfinance.kz)  
[zh.kantayeva@halykfinance.kz](mailto:zh.kantayeva@halykfinance.kz)  
[m.meterkulova@halykfinance.kz](mailto:m.meterkulova@halykfinance.kz)  
[v.benberin@halykfinance.kz](mailto:v.benberin@halykfinance.kz)

Адрес:

Halyk Finance  
пр. Абая, 109 «В», 5 этаж  
А05А1В4, Алматы, Республика Казахстан  
Тел. +7 727 331 59 77  
[www.halykfinance.kz](http://www.halykfinance.kz)

Bloomberg

HLFN  
Thomson Reuters  
Halyk Finance  
Factset  
Halyk Finance  
Capital IQ  
Halyk Finance

#### Заявление об ограничении ответственности

Настоящая публикация носит исключительно информационный характер и не является предложением или попыткой со стороны АО «Halyk Finance» купить, продать или вступить в иную сделку в отношении каких-либо ценных бумаг и иных финансовых инструментов, на которые в настоящей публикации может содержаться ссылка, предоставить какие-либо инвестиционные рекомендации или услуги. Указанные предложения могут быть направлены исключительно в соответствии с требованиями применимого законодательства. Настоящая публикация основана на информации, которую мы считаем надежной, однако мы не утверждаем, что все приведенные сведения абсолютно точны. При этом, отмечаем, что прошлая доходность не является показателем доходности инвестиций в будущем. Мы не несем ответственности за использование клиентами информации, содержащейся в настоящей публикации, а также за сделки и операции с ценными бумагами и иными финансовыми инструментами, упоминающимися в ней. Мы не берем на себя обязательство регулярно обновлять информацию, которая содержится в настоящей публикации или исправлять возможные неточности. НФ, его аффилированные и должностные лица, партнеры и сотрудники, в том числе лица, участвующие в подготовке и выпуске этого материала, оставляют за собой право участвовать в сделках в отношении упоминающихся в настоящей публикации ценных бумаг и иных финансовых инструментов. Также отмечаем, что на ценные бумаги и иные финансовые инструменты, рассматриваемые в настоящей публикации и номинированные в иностранной валюте, могут оказывать влияние обменные курсы валют. Изменение обменных курсов валют может вызвать снижение стоимости инвестиций в указанные активы. Следует иметь в виду, что инвестирование в Американские депозитарные расписки также подвержено риску изменения обменного курса валют, а инвестирование в казахстанские ценные бумаги и иные финансовые инструменты имеет значительный риск. В указанной связи, инвесторы до принятия решения об участии в сделках с ценными бумагами и иными финансовыми инструментами, рассматриваемыми в настоящей публикации, должны проводить собственное исследование относительно надежности эмитентов данных ценных бумаг и иных финансовых инструментов.

Настоящая информация не предназначена для публичного распространения и не может быть воспроизведена, передана или опубликована, целиком или по частям, без предварительного письменного разрешения АО «Halyk Finance».

© 2020, все права защищены.